

آمار و اطلاعات مربوط به نیروی انسانی، برای نخستین بار در سال ۱۳۱۸ توسط اداره کل آمار و ثبت احوال در برخی از شهرهای مهم کشور گردآوری شد. در سال ۱۳۳۵، ضمن اجرای اولین سرشماری عمومی نفوس که توسط اداره کل آمار عمومی اجرا شد، اطلاعاتی چند در این زمینه به دست آمد. سپس با اجرای چند طرح آماری در زمینه کشاورزی، صنعت و جمعیت، در زمره اطلاعات جمع آوری شده، مطالب مربوط به نیروی انسانی نیز متناسب باموضوع طرح، مورد توجه قرار گرفت. در سال های ۱۳۳۷ و ۱۳۴۱، سازمان برنامه با همکاری اداره کل مطالعات نیروی انسانی و آمار وزارت کار و امور اجتماعی، آمارگیریهای را در زمینه نیروی انسانی انجام داد و نتایج آن را منتشر کرد. در سال های بعد، مرکز آمار ایران ضمن اجرای سرشماریهای عمومی نفوس و مسکن سال های ۱۳۴۵، ۱۳۵۵، ۱۳۶۵، ۱۳۷۵، ۱۳۸۵، ۱۳۹۰ و آمارگیری جاری جمعیت ۱۳۷۰، آمار و اطلاعات اساسی مربوط به نیروی انسانی را جمع آوری نموده است و علاوه بر آن مرکز آمار ایران از سال ۱۳۷۶ لغایت ۱۳۸۳، طرح نمونه گیری ویژگی های اشتغال و بیکاری را اجرا نموده است و از سال ۱۳۸۴، طرح آمارگیری نیروی کار به اجرا درآورده است .

برای تهیه و تنظیم آمار و اطلاعات این فصل، از نتایج سرشماری عمومی نفوس و مسکن سال ۱۳۹۰، سرشماری های قبلی، طرح آمارگیری جاری جمعیت ۱۳۷۰ و طرح نمونه گیری ویژگی های اشتغال و بیکاری مرکز آمار ایران و نتایج طرح نیروی کار استفاده شده است.

اطلاعاتی که در این فصل ارائه می شود شامل انواع جمعیت فعال و غیر فعال از نظر اقتصادی، ویژگی های جمعیت شاغل در بخش های مختلف اقتصادی و آمار کارکنان دولت می باشد.

در مورد آمار ارائه شده توضیح نکته زیر ضروری است :

- در طرح آمارگیری از ویژگی های اشتغال و بیکاری، جامعه آماری نمونه فقط شامل خانوارهای معمولی ساکن می باشد و خانوارهای دستجمعی و معمولی غیرساکن را در بر نمی گیرد.

\_ در جدول شماره ۳\_۴، ۳\_۵، ۳\_۶، ۳\_۷، ۳\_۸، ۳\_۹، ۳\_۱۰ و ۳\_۱۱ در سال های ۱۳۸۱ و ۱۳۸۲ اطلاعات مربوط به آبان ماه ذکر گردیده است و در سال ۱۳۸۳ با توجه به عدم ارائه ی اطلاعات مربوط به طرح آمارگیری از ویژگیهای اشتغال و بیکاری خانوار به صورت استانی در پاییز ۱۳۸۳، اطلاعات مربوط به اردیبهشت ماه، و از سال ۱۳۸۴ به بعد، نتایج طرح آمارگیری از نیروی کار ذکر گردیده است .

#### تعاریف و مفاهیم به کار رفته در این فصل به شرح زیر است :

**فعالیت اقتصادی یا کار:** عبارت است از هر فعالیت فکری یا بدنی که قانوناً مجاز باشد و به منظور کسب درآمد ( نقدی و یا غیر نقدی ) صورت پذیرد و هدف آن تولید کالا یا ارائه خدمت باشد.

**جمعیت فعال از نظر اقتصادی:** تمام افراد ۱۰ ساله و بیشتر (حداقل سن تعیین شده)، که در هفته تقویمی قبل از هفته آمارگیری (هفته مرجع) طبق تعریف کار، در تولید کالا و خدمات مشارکت داشته (شاغل) و یا قابلیت مشارکت برخوردار بوده اند (بیکار)، جمعیت فعال اقتصادی محسوب می شوند.

**جمعیت غیرفعال از نظر اقتصادی:** تمام افراد ۱۰ ساله و بیش تر که در طول هفته مرجع طبق تعریف، در هیچ یک از دو گروه شاغلان و بیکاران قرار نمی گیرند، جمعیت غیرفعال اقتصادی محسوب می شوند .

**شاغل:** کلیه کسانی که در هفت روز گذشته قبل از مراجعه مأمور آمارگیری به کاری اشتغال داشته اند و یا شاغل بوده و به عللی ( از قبیل بیماری یا مرخصی و ... ) کار نکرده اند، شاغل محسوب می شوند. برای دقت در کاربرد این تعریف، در سرشماریهای عمومی نفوس و مسکن سال های ۱۳۴۵ و ۱۳۵۵ افرادی که در هفته ۸ ساعت و بیشتر کار کرده اند شاغل منظور شده اند ولی در سرشماریهای عمومی نفوس و مسکن ۱۳۶۵، ۱۳۷۵، آمارگیری جاری جمعیت ۱۳۷۰ و آمارگیری از

### ۳ - نیروی انسانی \_\_\_\_\_ سالنامه آماری استان کرمان - ۱۳۹۱

ویژگیهای اشتغال و بیکاری خانوار سال های ۱۳۷۶ لغایت ۱۳۸۳، کسانی که در هفت روز گذشته ( قبل از مراجعه مأمور آمارگیری ) حداقل ۲ روز کار کرده اند، شاغل به حساب آمده اند. همچنین در سرشماریهای عمومی نفوس و مسکن ۱۳۶۵، ۱۳۷۵، آمارگیری جاری جمعیت ۱۳۷۰ و آمارگیری از ویژگیهای اشتغال و بیکاری خانوار سال های ۱۳۷۶ لغایت ۱۳۸۳ کسانی که دارای شغلی هستند ولی در هفت روز گذشته به اقتضای فصل و ماهیت فصلی کار خود، کارنکرده اند (بیکاران فصلی)، مشروط بر آنکه در جستجوی کار دیگری هم نبوده باشند شاغل محسوب شده اند، به استثنای سرشماریهای ۱۳۴۵ و ۱۳۵۵ که در شمار بیکاران منظور شده اند. ضمناً قابل ذکر است که سؤالات مربوط به شاغلان در سرشماریهای ۱۳۳۵، ۱۳۴۵، ۱۳۵۵، ۱۳۷۵، آمارگیری جاری جمعیت ۱۳۷۰ و آمارگیری از ویژگی های اشتغال و بیکاری خانوار سال های ۱۳۷۶ لغایت ۱۳۸۳، از افراد ۱۰ ساله و بیشتر و در سرشماری ۱۳۶۵، از افراد ۶ ساله و بیشتر پرسش شده است. در تمامی آمارگیریهای مذکور، افرادی که در هنگام سرشماری به انجام خدمت وظیفه عمومی مشغول بوده اند در شمار شاغلان به حساب آمده اند. لازم به ذکر است که در طرح نیروی کار شاغل به تمام افراد ۱۰ ساله و بیش تر که در طول هفته مرجع، حداقل یک ساعت کار کرده و یا بنابه دلایلی به طور موقت کار را ترک کرده باشند، شاغل محسوب می شوند. شاغلان به طور عمده شامل دو گروه مزدو حقوق بگیران و خوداشتغالان می شوند. ترک موقت کار در هفته مرجع با داشتن پیوند رسمی شغلی، برای مزدو حقوق بگیران و تداوم کسب و کار برای خوداشتغالان، به عنوان اشتغال محسوب می شود. افراد زیرنیز به لحاظ اهمیتی که در فعالیت اقتصادی کشور دارند، شاغل محسوب می شوند.

\* افرادی هستند که بدون دریافت مزد برای یکی از اعضای خانوار خود که با وی نسبت خویشاوندی دارند کار می کنند (کارکنان فامیلی بدون مزد).

\* کارآموزانی که در دوره کارآموزی فعالیتی در ارتباط با فعالیت موسسه محل کارآموزی انجام می دهند، یعنی مستقیماً در تولید کالا یا خدمات سهیم هستند و فعالیت آن ها " کار " محسوب می شود.

\* محصلانی که در هفته مرجع مطابق تعریف، کار کرده اند.

\* تمام افرادی که در نیروهای مسلح به صورت کادر دائم یا موقت خدمت می کنند (نیروهای مسلح پرسنل کادروسربازان، درجه داران، افسران وظیفه نیروهای نظامی و انتظامی ).

**بیکار (جویای کار):** کسانی که شاغل محسوب نمی شوند در هفت روز گذشته قبل از مراجعه مأمور آمارگیری بیکار و در جستجوی کار بوده اند، در این گروه قرار می گیرند. کسانی هم که در هفت روز گذشته قبل از مراجعه مأمور آمارگیری به اقتضای فصل و یا ماهیت فصلی کار قبلی خود، بیکار بوده اند، چنانچه در جستجوی کار دیگری باشند بیکار تلقی شده و در شمار بیکاران منظور شده اند. لازم به ذکر است که در طرح نیروی کار بیکار به تمام افراد ۱۰ ساله و بیش تر اطلاق می شود که:

(۱) در هفته مرجع فاقد کار باشند ( دارای اشتغال مزدبگیری یا خوداشتغالی نباشند).

(۲) در هفته مرجع و یا هفته بعد از آن آماده برای کار باشند (برای اشتغال مزدبگیری یا خوداشتغالی آماده باشند).

(۳) در هفته مرجع و سه هفته قبل از آن جویای کار باشند (اقدامات مشخصی را به منظور جستجوی اشتغال مزدبگیری و یا خوداشتغالی به عمل آورده باشند).

افرادی که به دلیل آغاز به کار در آینده و یا انتظار بازگشت به شغل قبلی جویای کار نبوده، ولی فاقد کار و آماده برای کار بوده اند نیز بیکار محسوب می شوند.

**محصل:** کسانی که شاغل یا بیکار (جویای کار) محسوب نمی شوند و در هفت روز گذشته قبل از مراجعه مأمور آمارگیری در حال تحصیل بوده اند، محصل به حساب می آیند.

**خانه دار:** در سرشماری های ۱۳۳۵، ۱۳۴۵ و ۱۳۵۵، کلیه زنانی که در هفت روز گذشته قبل از مراجعه مأمور آمارگیری شاغل یا بیکار (جویای کار) نبوده و به خانه داری (در منزل خود) مشغول بوده اند خانه دار منظور شده اند. در سرشماریهای عمومی نفوس و مسکن ۱۳۶۵، ۱۳۷۵ و آمارگیری از ویژگی های اشتغال و بیکاری خانوار سال های ۱۳۷۶

لغایت ۱۳۸۳، کلیه زنان و مردانی که در هفت روز گذشته، شاغل، بیکار(جویای کار) و محصل نبوده و به خانه داری مشغول بوده اند، خانه دار منظور شده اند. در آمارگیری جاری جمعیت ۱۳۷۰، کلیه زنان و مردانی که در هفت روز گذشته، شاغل،بیکار( جویای کار )، محصل و بازنشسته نبوده و به خانه داری مشغول بوده اند خانه دار منظور شده اند.

**دارای درآمد بدون کار:** کسانی که شاغل،بیکار (جویای کار)،محصل و خانه دار محسوب نمیشوند درآمدهای مستمری مانند حقوق بازنشستگی،حقوق وظیفه،درآمداطلاک و مستغلات،سودسهم و ... دارند،دارای درآمد بدون کار محسوب میشوند.  
**میزان فعالیت :** عبارت است از تعداد جمعیت فعال ( شاغل و بیکار ) ده ساله و بیشتر به جمعیت ده ساله و بیشتر ضربدر ۱۰۰.

**میزان بیکاری:** عبارت است از نسبت تعداد بیکاران ( جویای کار ) ۱۰ ساله و بیشتر به جمعیت فعال ۱۰ ساله و بیشتر ( شاغل و بیکار ) ضربدر ۱۰۰.

**نرخ بیکاری جوانان(جمعیت ۱۵-۲۴ساله):** عبارت است از تعداد جمعیت بیکار ۲۴-۱۵ساله به جمعیت فعال ۲۴-۱۵ساله ضربدر ۱۰۰.

**گروه عمده فعالیت:** کلیه فعالیت های اقتصادی موجود در کشور با توجه به طبقه بندی بین المللی فعالیت های اقتصادی، در ۱۸ گروه بزرگ طبقه بندی شده است. هریک از این گروه ها که در فهرست مربوط با یک حرف مشخص شده است، گروه عمده فعالیت به حساب می آید.

**گروه عمده شغلی:** با بررسی مشاغل موجود در کشور و انطباق آنها با طبقه بندی بین المللی مشاغل، کلیه مشاغل به ۱۰ گروه بزرگ تقسیم شده است. هریک از این گروه ها که در فهرست مربوط با یک عدد ( کد ) یک رقمی مشخص شده است، " گروه عمده شغلی " نامیده می شود.

**فعالیت اصلی محل کار:** منظور از فعالیت اصلی محل کار، فعالیت کارگاهی است که فرد شاغل در طول هفته مرجع در آن کار می کرده است. این فعالیت بر حسب نوع کالای تولید شده یا خدمت عرضه شده توسط کارگاهی که فرد در آن کار می کند، مشخص می شود. و بر اساس طبقه بندی بین المللی فعالیت های اقتصادی در سه بخش کشاورزی، صنعت و خدمات ارائه شده است :

**کشاورزی :** شامل زراعت، باغداری، دامپروری، شکار، جنگلداری و ماهیگیری.

**صنعت :** شامل استخراج معدن، صنعت، ساختمان، تأمین آب و برق و گاز .

**خدمات :** شامل عمده فروشی و خرده فروشی، تعمیر وسایل نقلیه موتوری،موتورسیکلت و کالاهای شخصی و خانگی، هتل و رستوران، حمل و نقل و انبارداری، ارتباطات، واسطه گری های مالی، مستغلات، اجاره و فعالیت های کسب و کار، آموزش، بهداشت و مددکاری اجتماعی، سازمان ها و هیئت های برون مرزی، دفاتر و ادارت مرکزی، خانوارهای معمولی دارای مستخدم، اداره امور عمومی، دفاع و تأمین اجتماعی .

**کارفرما:** فرد شاغلی است که برای انجام امور شغلی خود حداقل یک مزد و حقوق بگیر در استخدام دارد کسی که در انجام امور شغلی خود فقط از کارکنان فامیلی بدون مزد استفاده می کند، کارفرما شناخته نمی شود.

**کارکن مستقل:** کسی است که برای انجام فعالیت شغلی خود مزد و حقوق بگیر را در استخدام ندارد و خود نیز مزد و حقوق دریافت نمی کند.

**مزد و حقوق بگیر:** فرد شاغلی که کارفرما یا کارکن مستقل نیست و درازای دریافت مبلغی معین به صورت روزانه، هفتگی یا ماهانه کار می کند.

**کارکن بدون مزد و حقوق :** شامل مالکان و شرکای فعال، کارکنان فامیلی بدون مزد و کارآموزانی است که در ازای کار خود مزد و حقوق دریافت نمی کنند.

**نقاط شهری ، نقاط روستایی و جمعیت ساکن:** رجوع کنید به تعاریف و مفاهیم " فصل ۲- جمعیت " .

### گزیده اطلاعات

در سال ۱۳۹۱ براساس نتایج طرح آمارگیری از نیروی کار ۳۳/۸ درصد جمعیت ۱۰ ساله و بیش‌تر در استان از نظر اقتصادی فعال محسوب می‌شوند و ۶۶/۲ درصد جمعیت غیرفعال اقتصادی بوده‌اند. در نقاط شهری ۳۲/۴ درصد و در نقاط روستایی ۳۶/۰ درصد جمعیت فعال از نظر اقتصادی بوده‌اند.

در این سال نرخ بیکاری ۷/۷ درصد بوده است و نرخ بیکاری جمعیت ۱۵-۲۴ ساله، ۲۲/۸ درصد و نرخ بیکاری در میان مردان ۱۵-۲۴ ساله، ۱۸/۵ درصد و در میان زنان ۱۵-۲۴ ساله، ۵۴ درصد بوده است.

توزیع نسبی شاغلان ۱۰ ساله و بیش‌تر در سه بخش عمده فعالیت‌های اقتصادی عبارت است از ۳۲/۷ درصد در بخش کشاورزی، ۳۱/۵ درصد در بخش صنعت و ۳۵/۷ درصد در بخش خدمات، که این میزان برای مردان شاغل در این بخش‌ها به ترتیب ۳۳/۳، ۳۲/۹، ۳۳/۸ درصد بوده است.

در سال ۱۳۹۱ تعداد کارکنان استان در دستگاه‌های اجرایی بیش از ۹۱ هزار نفر بوده است. از این تعداد کارکن ۶۵/۰ درصد رسمی، ۹/۵ درصد پیمانی و ۲۵/۵ درصد کارگری و قراردادی می‌باشند.

در سال ۱۳۹۱ از بین ۱۹۵۷۱ نفر متقاضی کار ثبت نام شده در اداره کل کار و امور اجتماعی استان، ۱۶۹۵۲ نفر در رده سنی ۱۵-۳۴ ساله قرار دارند که بیشترین متقاضیان کار در استان را (۸۶/۶ درصد) به خود اختصاص داده‌اند. همچنین در این سال بیشتر متقاضیان کار دارای مدرک تحصیلی لیسانس (۳۱/۳ درصد) بوده‌اند.

سالنامه آماری استان کرمان \_ ۱۳۹۱ \_\_\_\_\_ ۳ - نیروی انسانی

۱-۳- وضع فعالیت جمعیت ۱۰ ساله و بیشتر برحسب جنس

جمعیت فعال از نظر اقتصادی			جمعیت ۱۰ ساله و بیشتر	جنس و سال
بیکار	شاغل	جمع		
۱۲۴۳۵	۲۹۸۰۶۷	۳۱۰۵۰۲	۷۳۰۱۲۶	مرد و زن آبان ۱۳۵۵ .....
۵۹۵۲۹	۳۵۲۳۱۲	۴۱۱۸۴۱	۱۰۴۵۰۱۴	مهر ۱۳۶۵ .....
۸۱۲۳۶	۴۰۷۹۱۱	۴۸۹۱۴۷	۱۲۵۳۴۷۴	مهر ۱۳۷۰ .....
۴۲۱۱۶	۴۵۳۵۸۱	۴۹۵۶۹۷	۱۴۷۹۵۲۱	آبان ۱۳۷۵ .....
۱۸۴۳۶۵	۶۹۱۶۰۱	۸۷۵۹۶۶	۲۱۸۳۷۹۰	آبان ۱۳۸۵ .....
۱۶۷۳۱۵	۷۵۵۱۰۲	۹۲۲۴۱۷	۲۴۰۵۱۷۲	آبان ۱۳۹۰ .....
				مرد
۹۵۲۸	۲۵۳۵۵۴	۲۶۳۰۸۲	۳۶۶۱۴۶	آبان ۱۳۵۵ .....
۴۲۱۱۵	۳۱۵۱۲۰	۳۵۷۲۳۵	۵۲۹۵۶۳	مهر ۱۳۶۵ .....
۴۵۷۶۴	۳۶۱۰۶۱	۴۰۶۸۲۵	۶۴۴۵۰۸	مهر ۱۳۷۰ .....
۲۹۸۳۰	۳۹۹۶۲۴	۴۲۹۴۵۴	۷۵۱۱۰۷	آبان ۱۳۷۵ .....
۱۱۶۶۱۴	۵۹۸۸۴۵	۷۱۵۴۵۹	۱۱۱۴۳۵۰	آبان ۱۳۸۵ .....
۱۲۱۸۸۴	۶۴۱۷۸۰	۷۶۳۶۶۴	۱۲۰۹۷۸۸	آبان ۱۳۹۰ .....
				زن
۲۹۰۷	۴۴۵۱۳	۴۷۴۲۰	۳۶۳۹۸۰	آبان ۱۳۵۵ .....
۱۷۴۱۴	۳۷۱۹۲	۵۴۶۰۶	۵۱۵۴۵۱	مهر ۱۳۶۵ .....
۳۵۴۷۲	۴۶۸۵۰	۸۲۳۲۲	۶۰۸۹۶۶	مهر ۱۳۷۰ .....
۱۲۲۸۶	۵۳۹۵۷	۶۶۲۴۳	۷۲۸۴۱۴	آبان ۱۳۷۵ .....
۶۷۷۵۱	۹۲۷۵۶	۱۶۰۵۰۷	۱۰۶۹۴۴۰	آبان ۱۳۸۵ .....
۴۵۴۳۱	۱۱۳۳۲۲	۱۵۸۷۵۳	۱۱۹۵۳۸۴	آبان ۱۳۹۰ .....



۳ - نیروی انسانی - سالنامه آماری استان کرمان - ۱۳۹۱

۱-۳- وضع فعالیت جمعیت ۱۰ ساله و بیشتر برحسب جنس (دنباله)

اظهار نشده	جمعیت غیر فعال از نظر اقتصادی					جنس و سال
	سایر	دارای درآمد بدون کار	خانه دار	محصل	جمع	
						مرد و زن
.	۱۶۵۷۰	۲۷۰۷۵	۲۴۱۹۳۲	۱۳۴۰۴۷	۴۱۹۶۲۴	آبان ۱۳۵۵ .....
۷۸۴۱	۶۸۹۳۱	۱۷۷۹۵	۳۲۱۹۸۴	۲۱۶۶۲۲	۶۲۵۳۳۲	مهر ۱۳۶۵ .....
۲۱۳۴۲	۴۰۶۰۹	۱۶۶۹۷	۳۴۲۶۳۶	۳۴۳۰۴۳	۷۴۲۹۸۵	مهر ۱۳۷۰ .....
۲۱۶۱۳	۶۸۷۷۸	۴۹۴۹۹	۳۹۵۸۸۹	۴۴۸۰۴۵	۹۶۱۹۱۱	آبان ۱۳۷۵ .....
۱۹۲۲۶	۱۳۱۴۴۷	۱۰۸۶۸۸	۵۲۶۷۶۲	۵۲۱۷۰۱	۱۲۸۸۵۹۸	آبان ۱۳۸۵ .....
۲۶۸۸۶	۱۶۷۹۰۶	۱۱۲۴۰۴	۶۴۹۳۵۲	۵۲۶۲۰۷	۱۴۵۵۸۶۹	آبان ۱۳۹۰ .....
						مرد
.	۸۵۰۳	۱۴۹۲۸	.	۷۹۶۳۳	۱۰۳۰۶۴	آبان ۱۳۵۵ .....
۲۸۸۵	۳۱۷۵۰	۱۲۳۰۹	۳۱۳۵	۱۲۲۲۴۹	۱۶۹۴۴۳	مهر ۱۳۶۵ .....
۱۰۵۰۹	۱۷۹۶۴	۱۳۷۸۰	۶۵۳۴	۱۸۸۱۹۶	۲۲۷۱۷۴	مهر ۱۳۷۰ .....
۱۲۳۴۴	۴۲۳۱۶	۳۴۷۶۵	۴۶۴۰	۲۲۷۵۸۸	۳۰۹۳۰۹	آبان ۱۳۷۵ .....
۸۵۵۵	۶۵۶۳۸	۲۰۰۸	۶۴۷۰۸	۲۵۷۹۸۲	۳۹۰۳۳۶	آبان ۱۳۸۵ .....
۱۳۸۰۲	۱۰۲۱۰۰	۶۸۲۸۹	۲۲۸۵	۲۵۹۶۴۸	۴۳۲۳۲۲	آبان ۱۳۹۰ .....
						زن
.	۸۰۶۷	۱۲۱۴۷	۲۴۱۹۳۲	۵۴۴۱۴	۳۱۶۵۶۰	آبان ۱۳۵۵ .....
۴۹۵۶	۳۷۱۸۱	۵۴۸۶	۳۱۸۸۴۹	۹۴۳۷۳	۴۵۵۸۸۹	مهر ۱۳۶۵ .....
۱۰۸۳۳	۲۲۶۴۵	۲۹۱۷	۳۳۶۱۰۲	۱۵۴۱۴۷	۵۱۵۸۱۱	مهر ۱۳۷۰ .....
۹۲۶۹	۲۶۴۶۲	۱۴۷۳۴	۳۹۱۲۴۹	۲۲۰۴۵۷	۶۵۲۹۰۲	آبان ۱۳۷۵ .....
۱۰۶۷۱	۶۵۸۰۹	۵۲۴۷۵۴	۴۳۹۸۰	۲۶۳۷۱۹	۸۹۸۲۶۲	آبان ۱۳۸۵ .....
۱۳۰۸۴	۶۵۸۰۶	۴۴۱۱۵	۶۴۷۰۶۷	۲۶۶۵۵۹	۱۰۲۳۵۴۷	آبان ۱۳۹۰ .....

مأخذ- مرکز آمار ایران. ( ر . پ )

سالنامه آماری استان کرمان - ۱۳۹۱ \_\_\_\_\_ ۳ - نیروی انسانی

۲-۳- وضع فعالیت جمعیت ۱۰ ساله و بیشتر برحسب جنس در نقاط شهری

جمعیت فعال از نظر اقتصادی			جمعیت ۱۰ ساله و بیشتر	جنس و سال
بیکار	شاغل	جمع		
				مرد و زن
۳۶۴۱	۹۰۰۸۹	۹۳۷۳۰	۲۴۸۱۵۸	آبان ۱۳۵۵ .....
۲۸۲۸۰	۱۵۳۵۱۵	۱۸۱۷۹۵	۴۵۸۶۷۵	مهر ۱۳۶۵ .....
۳۰۳۱۳	۱۹۳۴۳۷	۲۲۳۷۵۰	۵۸۲۵۴۳	مهر ۱۳۷۰ .....
۲۰۶۵۰	۲۴۴۵۷۹	۲۶۵۲۲۹	۸۰۲۸۶۴	آبان ۱۳۷۵ .....
۸۸۳۶۱	۴۲۷۷۵۲	۵۱۶۱۱۳	۱۲۹۱۶۴۵	آبان ۱۳۸۵ .....
۱۰۲۳۶۱	۴۲۵۷۵۰	۵۲۸۱۱۱	۱۴۰۲۰۹۰	آبان ۱۳۹۰ .....
				مرد
۲۷۷۷	۷۷۲۱۵	۷۹۹۹۲	۱۲۹۹۴۴	آبان ۱۳۵۵ .....
۱۹۴۹۷	۱۳۴۲۲۴	۱۵۳۷۲۱	۲۳۴۶۱۰	مهر ۱۳۶۵ .....
۱۸۱۸۹	۱۶۵۶۳۴	۱۸۳۸۲۳	۳۰۱۲۷۸	مهر ۱۳۷۰ .....
۱۴۷۱۹	۲۰۹۵۳۰	۲۲۴۲۴۹	۴۱۲۹۶۶	آبان ۱۳۷۵ .....
۵۳۴۶۱	۳۵۹۰۱۵	۴۱۲۴۷۶	۶۶۱۳۲۰	آبان ۱۳۸۵ .....
۶۹۳۲۱	۳۵۴۹۵۱	۴۲۴۲۷۲	۷۰۴۶۱۸	آبان ۱۳۹۰ .....
				زن
۸۶۴	۱۲۸۷۴	۱۳۷۳۸	۱۱۸۲۱۴	آبان ۱۳۵۵ .....
۸۷۸۳	۱۹۲۹۱	۲۸۰۷۴	۲۲۴۰۶۵	مهر ۱۳۶۵ .....
۱۲۱۲۴	۲۷۸۰۳	۳۹۹۲۷	۲۸۱۲۶۵	مهر ۱۳۷۰ .....
۵۹۳۱	۳۵۰۴۹	۴۰۹۸۰	۳۸۹۸۹۸	آبان ۱۳۷۵ .....
۳۴۹۰۰	۶۸۷۳۷	۱۰۳۶۳۷	۶۳۰۳۲۵	آبان ۱۳۸۵ .....
۳۳۰۴۰	۷۰۷۹۹	۱۰۳۸۳۹	۶۹۷۴۷۲	آبان ۱۳۹۰ .....



۳ - نیروی انسانی \_\_\_\_\_ سالنامه آماری استان کرمان - ۱۳۹۱

۲-۳- وضع فعالیت جمعیت ۱۰ ساله و بیشتر برحسب جنس در نقاط شهری (دنباله)

اظهار نشده	جمعیت غیر فعال از نظر اقتصادی					جنس و سال
	سایر	دارای درآمد بدون کار	خانه دار	محصل	جمع	
						مرد و زن
۰	۴۰۶۷	۹۵۱۹	۶۷۷۸۲	۷۳۰۶۰	۱۵۴۴۲۸	آبان ۱۳۵۵ .....
۳۱۸۰	۱۷۱۹۶	۹۹۳۵	۱۳۱۵۵۲	۱۱۵۰۱۷	۲۷۳۷۰۰	مهر ۱۳۶۵ .....
۱۱۰۱۶	۱۳۱۱۸	۹۹۶۴	۱۴۹۱۳۲	۱۷۵۵۶۳	۳۴۷۷۷۷	مهر ۱۳۷۰ .....
۱۲۰۷۰	۳۵۲۱۱	۲۴۹۶۴	۱۹۲۱۵۱	۲۷۳۲۳۹	۵۲۵۵۶۵	آبان ۱۳۷۵ .....
۹۹۲۸	۷۱۹۶۱	۶۶۵۴۹	۲۹۱۸۷۷	۳۳۵۲۱۷	۷۶۵۶۰۴	آبان ۱۳۸۵ .....
۱۷۱۹۱	۹۰۶۲۵	۸۱۰۹۹	۳۵۰۳۳۳	۳۳۴۷۳۱	۸۵۶۷۸۸	آبان ۱۳۹۰ .....
						مرد
۰	۲۳۸۸	۶۲۵۶	۰	۴۱۳۰۸	۴۹۹۵۲	آبان ۱۳۵۵ .....
۱۱۶۴	۹۶۲۹	۷۷۷۲	۱۱۳۶	۶۱۱۸۸	۷۹۷۲۵	مهر ۱۳۶۵ .....
۵۶۵۵	۷۳۲۰	۸۹۹۵	۳۰۶۸	۹۲۴۱۷	۱۱۱۸۰۰	مهر ۱۳۷۰ .....
۶۸۳۴	۲۴۳۲۲	۱۹۷۲۲	۲۳۵۲	۱۳۵۴۸۷	۱۸۱۸۸۳	آبان ۱۳۷۵ .....
۴۵۱۵	۳۹۴۷۱	۴۱۸۵۷	۱۰۶۳	۱۶۱۹۳۸	۲۴۴۳۲۹	آبان ۱۳۸۵ .....
۸۹۷۷	۵۷۲۵۴	۵۱۸۸۰	۱۲۳۴	۱۶۱۰۰۱	۲۷۱۳۶۹	آبان ۱۳۹۰ .....
						زن
۰	۱۶۷۹	۳۲۶۳	۶۷۷۸۲	۳۱۷۵۲	۱۰۴۴۷۶	آبان ۱۳۵۵ .....
۲۰۱۶	۷۵۶۷	۲۱۶۳	۱۳۰۴۱۶	۵۳۸۲۹	۱۹۳۹۷۵	مهر ۱۳۶۵ .....
۵۳۶۱	۵۷۹۸	۹۶۹	۱۴۶۰۶۴	۸۳۱۴۶	۲۳۵۹۷۷	مهر ۱۳۷۰ .....
۵۲۳۶	۱۰۸۸۹	۵۲۴۲	۱۸۹۷۹۹	۱۳۷۷۵۲	۳۴۳۶۸۲	آبان ۱۳۷۵ .....
۵۴۱۳	۳۲۴۹۰	۲۴۶۹۲	۲۹۰۸۱۴	۱۷۳۲۷۹	۵۲۱۲۷۵	آبان ۱۳۸۵ .....
۸۲۱۴	۳۳۳۷۱	۲۹۲۱۹	۳۴۹۰۹۹	۱۷۳۷۳۰	۵۸۵۴۱۹	آبان ۱۳۹۰ .....

مأخذ- مرکز آمار ایران. ( ر . پ ) .



سالنامه آماری استان کرمان - ۱۳۹۱ \_\_\_\_\_ ۳ - نیروی انسانی

۳-۳- وضع فعالیت جمعیت ۱۰ ساله و بیشتر برحسب جنس در نقاط روستایی

جمعیت فعال از نظر اقتصادی			جمعیت ۱۰ ساله و بیشتر	جنس و سال
بیکار	شاغل	جمع		
مرد و زن				
۸۷۹۴	۲۰۷۹۷۸	۲۱۶۷۷۲	۴۸۱۹۶۸	آبان ۱۳۵۵ .....
۳۰۵۴۳	۱۸۸۱۰۴	۲۱۸۶۴۷	۵۵۹۵۸۸	مهر ۱۳۶۵ .....
۴۵۹۴۳	۱۹۷۸۶۰	۲۴۳۸۰۳	۶۲۲۵۹۶	مهر ۱۳۷۰ .....
۲۱۰۶۵	۲۰۳۱۴۸	۲۲۴۲۱۳	۶۶۱۹۴۳	آبان ۱۳۷۵ .....
۹۶۰۰۴	۲۶۳۸۴۹	۳۵۹۸۵۳	۸۹۲۱۴۵	آبان ۱۳۸۵ .....
۶۴۶۰۴	۳۲۶۸۶۸	۳۹۱۴۷۲	۹۹۷۲۸۸	آبان ۱۳۹۰ .....
مرد				
۶۷۵۱	۱۷۶۳۳۹	۱۸۳۰۹۰	۲۳۶۲۰۲	آبان ۱۳۵۵ .....
۲۲۰۴۱	۱۷۱۶۵۷	۱۹۳۶۹۸	۲۸۱۸۲۲	مهر ۱۳۶۵ .....
۲۵۲۹۸	۱۸۰۱۳۲	۲۰۵۴۳۰	۳۱۸۶۰۲	مهر ۱۳۷۰ .....
۱۴۸۳۹	۱۸۵۲۶۶	۲۰۰۱۰۵	۳۳۱۲۵۲	آبان ۱۳۷۵ .....
۶۳۱۵۳	۲۳۹۸۳۰	۳۰۲۹۸۳	۴۵۳۰۳۰	آبان ۱۳۸۵ .....
۵۲۳۲۲	۲۸۴۹۸۴	۳۳۷۳۰۶	۵۰۲۲۲۵	آبان ۱۳۹۰ .....
زن				
۲۰۴۳	۳۱۶۳۹	۳۳۶۸۲	۲۴۵۷۶۶	آبان ۱۳۵۵ .....
۸۵۰۲	۱۶۴۴۷	۲۴۹۴۹	۲۷۷۷۶۶	مهر ۱۳۶۵ .....
۲۰۶۴۵	۱۷۷۲۸	۳۸۳۷۳	۳۰۳۹۹۴	مهر ۱۳۷۰ .....
۶۲۲۶	۱۷۸۸۲	۲۴۱۰۸	۳۳۰۶۹۱	آبان ۱۳۷۵ .....
۳۲۸۵۱	۲۴۰۱۹	۵۶۸۷۰	۴۳۹۱۱۵	آبان ۱۳۸۵ .....
۱۲۲۸۲	۴۱۸۸۴	۵۴۱۶۶	۴۹۵۰۶۳	آبان ۱۳۹۰ .....



۳ - نیروی انسانی \_\_\_\_\_ سالنامه آماری استان کرمان - ۱۳۹۱

۳-۳- وضع فعالیت جمعیت ۱۰ ساله و بیشتر برحسب جنس در نقاط روستایی (دنباله)

اظهار نشده	جمعیت غیر فعال از نظر اقتصادی					جنس و سال
	سایر	دارای درآمد بدون کار	خانه دار	محصل	جمع	
						مرد و زن
۰	۱۲۵۰۳	۱۷۵۵۶	۱۷۴۱۵۰	۶۰۹۸۷	۲۶۵۱۹۶	آبان ۱۳۵۵ .....
۴۴۵۱	۴۷۶۷۸	۷۵۵۳	۱۸۲۱۷۴	۹۹۰۸۵	۳۳۶۴۹۰	مهر ۱۳۶۵ .....
۹۵۹۰	۲۴۷۴۳	۶۴۱۴	۱۷۹۵۷۲	۱۵۸۴۷۴	۳۶۹۲۰۳	مهر ۱۳۷۰ .....
۹۳۸۱	۳۲۷۹۱	۲۴۲۵۹	۱۹۸۷۵۵	۱۷۲۵۴۴	۴۲۸۳۴۹	آبان ۱۳۷۵ .....
۹۲۹۸	۵۹۴۸۶	۴۲۱۳۹	۲۳۴۸۸۵	۱۸۶۴۸۴	۵۲۲۹۹۴	آبان ۱۳۸۵ .....
۹۳۷۲	۷۶۹۳۰	۳۱۱۰۳	۲۹۷۷۵۰	۱۹۰۶۶۱	۵۹۶۴۴۴	آبان ۱۳۹۰ .....
						مرد
۰	۶۱۱۵	۸۶۷۲	۰	۳۸۳۲۵	۵۳۱۱۲	آبان ۱۳۵۵ .....
۱۶۴۲	۲۰۷۳۲	۴۳۹۴	۱۹۳۹	۵۹۴۱۷	۸۶۴۸۲	مهر ۱۳۶۵ .....
۴۵۲۵	۹۷۶۶	۴۶۲۹	۳۲۹۶	۹۰۹۵۶	۱۰۸۶۴۷	مهر ۱۳۷۰ .....
۵۴۰۵	۱۷۶۵۶	۱۴۹۳۰	۲۲۵۴	۹۰۹۰۲	۱۲۵۷۴۲	آبان ۱۳۷۵ .....
۴۰۴۰	۲۶۱۶۷	۲۲۸۵۱	۹۴۵	۹۶۰۴۴	۱۴۶۰۰۷	آبان ۱۳۸۵ .....
۴۶۶۲	۴۴۶۷۳	۱۶۳۱۹	۱۰۴۶	۹۸۲۱۹	۱۶۰۲۵۷	آبان ۱۳۹۰ .....
						زن
۰	۶۳۸۸	۸۸۸۴	۱۷۴۱۵۰	۲۲۶۶۲	۲۱۲۰۸۴	آبان ۱۳۵۵ .....
۲۸۰۹	۲۶۹۴۶	۳۱۵۹	۱۸۰۲۳۵	۳۹۶۶۸	۲۵۰۰۰۸	مهر ۱۳۶۵ .....
۵۰۶۵	۱۴۹۷۷	۱۷۸۵	۱۷۶۲۷۶	۶۷۵۱۸	۲۶۰۵۵۶	مهر ۱۳۷۰ .....
۳۹۷۶	۱۵۱۳۵	۹۳۲۹	۱۹۶۵۰۱	۸۱۶۴۲	۳۰۲۶۰۷	آبان ۱۳۷۵ .....
۵۲۵۸	۳۳۳۱۹	۱۹۲۸۸	۲۳۳۹۴۰	۹۰۴۴۰	۳۷۶۹۸۷	آبان ۱۳۸۵ .....
۴۷۱۰	۳۲۲۵۷	۱۴۷۸۴	۲۹۶۷۰۴	۹۲۴۴۲	۴۳۶۱۸۷	آبان ۱۳۹۰ .....

مأخذ- مرکز آمار ایران. ( ر . پ ) .

سالنامه آماری استان کرمان - ۱۳۹۱ \_\_\_\_\_ ۳ - نیروی انسانی

۳-۴- توزیع نسبی جمعیت ۱۰ ساله و بیشتر برحسب وضع فعالیت و جنس (درصد)

جمعیت فعال از نظر اقتصادی				جمعیت ۱۰ ساله و بیشتر	شرح
بیکار (قبلاً غیرشاغل)	بیکار (قبلاً شاغل)	شاغل	جمع		
					مرد و زن
۳/۸	۲/۱	۳۳/۴	۳۹/۳	۱۰۰/۰	..... ۱۳۸۴
۳/۳	۲/۳	۳۶/۳	۴۱/۹	۱۰۰/۰	..... ۱۳۸۵
۲/۹	۱/۵	۳۳/۳	۳۷/۷	۱۰۰/۰	..... ۱۳۸۶
۲/۳	۱/۰	۳۲/۴	۳۵/۶	۱۰۰/۰	..... ۱۳۸۷
۲/۹	۱/۲	۳۰/۵	۳۴/۶	۱۰۰/۰	..... ۱۳۸۸
۲/۷	۱/۱	۳۰/۳	۳۴/۱	۱۰۰/۰	..... ۱۳۸۹
۳/۰	۱/۲	۳۰/۱	۳۴/۳	۱۰۰/۰	..... ۱۳۹۰
۱/۶	۱/۰	۳۱/۲	۳۳/۸	۱۰۰/۰	..... ۱۳۹۱
					مرد
۲/۹	۳/۵	۵۴/۰	۶۰/۴	۱۰۰/۰	..... ۱۳۸۴
۲/۴	۳/۷	۵۶/۰	۶۲/۱	۱۰۰/۰	..... ۱۳۸۵
۲/۸	۲/۶	۵۳/۷	۵۹/۱	۱۰۰/۰	..... ۱۳۸۶
۲/۷	۱/۷	۵۴/۶	۵۹/۰	۱۰۰/۰	..... ۱۳۸۷
۲/۹	۲/۲	۵۳/۲	۵۸/۳	۱۰۰/۰	..... ۱۳۸۸
۲/۷	۲/۰	۵۳/۲	۵۷/۸	۱۰۰/۰	..... ۱۳۸۹
۳/۳	۲/۱	۵۳/۱	۵۸/۵	۱۰۰/۰	..... ۱۳۹۰
۱/۸	۱/۸	۵۳/۹	۵۷/۴	۱۰۰/۰	..... ۱۳۹۱
					زن
۴/۷	۰/۶	۱۱/۸	۱۷/۱	۱۰۰/۰	..... ۱۳۸۴
۲/۰	۰/۶	۱۷/۹	۲۰/۷	۱۰۰/۰	..... ۱۳۸۵
۲/۹	۰/۴	۱۲/۱	۱۵/۳	۱۰۰/۰	..... ۱۳۸۶
۱/۸	۰/۲	۹/۵	۱۱/۵	۱۰۰/۰	..... ۱۳۸۷
۲/۸	۰/۳	۷/۹	۱۱/۰	۱۰۰/۰	..... ۱۳۸۸
۲/۶	۰/۲	۷/۶	۱۰/۴	۱۰۰/۰	..... ۱۳۸۹
۲/۷	۰/۲	۷/۰	۱۰/۰	۱۰۰/۰	..... ۱۳۹۰
۱/۵	۰/۲	۸/۳	۹/۹	۱۰۰/۰	..... ۱۳۹۱

۳ - نیروی انسانی \_\_\_\_\_ سالنامه آماری استان کرمان - ۱۳۹۱

۴-۳- توزیع نسبی جمعیت ۱۰ ساله و بیشتر برحسب وضع فعالیت و جنس (دنباله) (درصد)

جمعیت غیر فعال از نظر اقتصادی					شرح
سایر	دارای درآمد بدون کار	خانه دار	محصل	جمع	
					مرد و زن
۵/۷	۳/۸	۲۵/۶	۲۵/۶	۶۰/۷	..... ۱۳۸۴
۵/۶	۵/۶	۲۲/۸	۲۴/۱	۵۸/۱	..... ۱۳۸۵
۵/۰	۷/۵	۲۵/۰	۲۴/۸	۶۲/۳	..... ۱۳۸۶
۴/۷	۸/۸	۲۷/۱	۲۳/۸	۶۴/۴	..... ۱۳۸۷
۴/۵	۸/۵	۲۹/۰	۲۳/۳	۶۵/۴	..... ۱۳۸۸
۴/۵	۹/۷	۲۷/۹	۲۳/۸	۶۵/۹	..... ۱۳۸۹
۴/۰	۹/۴	۲۹/۱	۲۳/۲	۶۵/۷	..... ۱۳۹۰
۴/۹	۹/۴	۲۹/۰	۲۲/۸	۶۶/۲	..... ۱۳۹۱
					مرد
۸/۱	۵/۴	۰/۴	۲۵/۷	۳۹/۶	..... ۱۳۸۴
۷/۱	۶/۷	۰/۱	۲۴/۰	۳۷/۹	..... ۱۳۸۵
۷/۰	۹/۱	۰/۳	۲۴/۵	۴۰/۹	..... ۱۳۸۶
۶/۰	۱۱/۱	۰/۳	۲۳/۶	۴۱/۰	..... ۱۳۸۷
۶/۵	۱۱/۴	۰/۵	۲۳/۳	۴۱/۷	..... ۱۳۸۸
۶/۴	۱۱/۹	۰/۱	۲۳/۷	۴۲/۲	..... ۱۳۸۹
۵/۹	۱۱/۸	۰/۱	۲۳/۷	۴۱/۵	..... ۱۳۹۰
۶/۹	۱۱/۶	۰/۰	۲۳/۹	۴۲/۵	..... ۱۳۹۱
					زن
۳/۲	۲/۱	۵۲/۰	۲۵/۵	۸۲/۹	..... ۱۳۸۴
۴/۱	۴/۵	۴۶/۷	۲۴/۱	۷۹/۳	..... ۱۳۸۵
۲/۹	۵/۸	۵۰/۸	۲۵/۲	۸۴/۷	..... ۱۳۸۶
۳/۳	۶/۵	۵۴/۸	۲۳/۹	۸۸/۵	..... ۱۳۸۷
۲/۶	۵/۶	۵۷/۴	۲۳/۴	۸۹/۰	..... ۱۳۸۸
۲/۷	۷/۵	۵۵/۶	۲۳/۸	۸۹/۶	..... ۱۳۸۹
۲/۱	۷/۱	۵۸/۳	۲۲/۶	۹۰/۰	..... ۱۳۹۰
۳/۰	۷/۲	۵۸/۲	۲۱/۶	۹۰/۰	..... ۱۳۹۱

(۱) اطلاعات ارائه شده برای سال ۱۳۸۳ مربوط به اردیبهشت است.

مأخذ- مرکز آمار ایران. ( ر . پ ) .

سالنامه آماری استان کرمان - ۱۳۹۱ \_\_\_\_\_ ۳ - نیروی انسانی

۵-۳- توزیع نسبی جمعیت ۱۰ ساله و بیشتر برحسب وضع فعالیت و جنس در نقاط شهری (درصد)

جمعیت فعال از نظر اقتصادی				جمعیت ۱۰ ساله و بیشتر	شرح
بیکار (قبلاً غیر شاغل)	بیکار (قبلاً شاغل)	شاغل	جمع		
مرد و زن					
۴/۵	۲/۵	۳۱/۳	۳۸/۳	۱۰۰/۰	..... ۱۳۸۴
۴/۰	۲/۷	۳۳/۳	۳۹/۹	۱۰۰/۰	..... ۱۳۸۵
۳/۴	۱/۸	۳۱/۹	۳۷/۲	۱۰۰/۰	..... ۱۳۸۶
۲/۸	۱/۱	۲۹/۸	۳۳/۷	۱۰۰/۰	..... ۱۳۸۷
۳/۷	۱/۴	۲۸/۱	۳۳/۲	۱۰۰/۰	..... ۱۳۸۸
۳/۲	۱/۳	۲۹/۶	۳۴/۱	۱۰۰/۰	..... ۱۳۸۹
۳/۵	۱/۳	۲۹/۵	۳۴/۳	۱۰۰/۰	..... ۱۳۹۰
۱/۹	۱/۲	۲۹/۳	۳۲/۴	۱۰۰/۰	..... ۱۳۹۱
مرد					
۳/۳	۴/۱	۵۰/۴	۵۷/۷	۱۰۰/۰	..... ۱۳۸۴
۳/۱	۴/۲	۵۲/۹	۶۰/۲	۱۰۰/۰	..... ۱۳۸۵
۳/۲	۳/۲	۵۱/۸	۵۸/۱	۱۰۰/۰	..... ۱۳۸۶
۳/۲	۲/۱	۵۱/۴	۵۶/۶	۱۰۰/۰	..... ۱۳۸۷
۳/۷	۲/۵	۴۹/۸	۵۶/۰	۱۰۰/۰	..... ۱۳۸۸
۳/۱	۲/۴	۵۱/۲	۵۶/۷	۱۰۰/۰	..... ۱۳۸۹
۳/۵	۲/۳	۵۱/۱	۵۶/۹	۱۰۰/۰	..... ۱۳۹۰
۲/۱	۲/۳	۵۰/۱	۵۴/۴	۱۰۰/۰	..... ۱۳۹۱
زن					
۵/۹	۰/۸	۱۰/۹	۱۷/۶	۱۰۰/۰	..... ۱۳۸۴
۵/۰	۱/۰	۱۲/۱	۱۸/۲	۱۰۰/۰	..... ۱۳۸۵
۳/۷	۰/۴	۱۱/۰	۱۵/۱	۱۰۰/۰	..... ۱۳۸۶
۲/۳	۰/۲	۷/۴	۹/۹	۱۰۰/۰	..... ۱۳۸۷
۳/۷	۰/۴	۶/۶	۱۰/۸	۱۰۰/۰	..... ۱۳۸۸
۳/۴	۰/۳	۷/۷	۱۱/۴	۱۰۰/۰	..... ۱۳۸۹
۳/۵	۰/۳	۷/۵	۱۱/۴	۱۰۰/۰	..... ۱۳۹۰
۱/۸	۰/۲	۷/۸	۹/۸	۱۰۰/۰	..... ۱۳۹۱



۳ - نیروی انسانی \_\_\_\_\_ سالنامه آماری استان کرمان - ۱۳۹۱

۵-۳- توزیع نسبی جمعیت ۱۰ ساله و بیشتر برحسب وضع فعالیت و جنس در نقاط شهری (دنباله) (درصد)

جمعیت غیر فعال از نظر اقتصادی					شرح
سایر	دارای درآمد بدون کار	خانه دار	محصل	جمع	
					مرد و زن
۵/۶	۳/۹	۲۴/۴	۲۷/۸	۶۱/۷	.....۱۳۸۴
۵/۳	۵/۷	۲۲/۶	۲۶/۵	۶۰/۱	..... ۱۳۸۵
۴/۵	۸/۰	۲۴/۵	۲۵/۹	۶۲/۸	..... ۱۳۸۶
۴/۵	۹/۵	۲۷/۳	۲۵/۰	۶۶/۳	..... ۱۳۸۷
۴/۲	۹/۸	۲۹/۱	۲۳/۷	۶۶/۸	..... ۱۳۸۸
۴/۶	۱۰/۷	۲۷/۲	۲۳/۵	۶۵/۹	..... ۱۳۸۹
۴/۰	۱۰/۵	۲۷/۷	۲۳/۴	۶۵/۶	..... ۱۳۹۰
۵/۲	۱۰/۷	۲۸/۱	۲۳/۶	۶۷/۶	..... ۱۳۹۱
					مرد
۷/۷	۶/۰	۰/۵	۲۸/۱	۴۲/۳	.....۱۳۸۴
۶/۵	۷/۰	۰/۱	۲۶/۲	۳۹/۸	..... ۱۳۸۵
۶/۳	۱۰/۰	۰/۲	۲۵/۴	۴۱/۹	..... ۱۳۸۶
۶/۳	۱۲/۳	۰/۲	۲۴/۶	۴۳/۴	..... ۱۳۸۷
۶/۴	۱۳/۹	۰/۶	۲۳/۲	۴۴/۰	..... ۱۳۸۸
۶/۷	۱۳/۹	۰/۱	۲۲/۷	۴۳/۳	..... ۱۳۸۹
۶/۰	۱۳/۶	۰/۲	۲۳/۴	۴۳/۱	..... ۱۳۹۰
۷/۲	۱۳/۷	۰/۱	۲۴/۶	۴۵/۶	..... ۱۳۹۱
					زن
۳/۳	۱/۷	۵۰/۱	۲۷/۴	۸۲/۴	.....۱۳۸۴
۴/۰	۴/۳	۴۶/۸	۲۶/۷	۸۱/۸	..... ۱۳۸۵
۲/۵	۵/۹	۵۰/۰	۲۶/۴	۸۴/۹	..... ۱۳۸۶
۲/۶	۶/۷	۵۵/۲	۲۵/۵	۹۰/۱	..... ۱۳۸۷
۲/۱	۵/۷	۵۷/۳	۲۴/۱	۸۹/۲	..... ۱۳۸۸
۲/۵	۷/۵	۵۴/۴	۲۴/۲	۸۸/۶	..... ۱۳۸۹
۱/۹	۷/۷	۵۵/۸	۲۳/۵	۸۸/۶	..... ۱۳۹۰
۳/۱	۷/۶	۵۷/۰	۲۲/۶	۹۰/۲	..... ۱۳۹۱

(۱) اطلاعات ارائه شده برای سال ۱۳۸۳ مربوط به اردیبهشت است .

مأخذ- مرکز آمار ایران. ( ر . پ ) .

سالنامه آماری استان کرمان - ۱۳۹۱ \_\_\_\_\_ ۳ - نیروی انسانی

۶-۳- توزیع نسبی جمعیت ۱۰ ساله و بیشتر برحسب وضع فعالیت و جنس در نقاط روستایی (درصد)

جمعیت فعال از نظر اقتصادی				جمعیت ۱۰ ساله و بیشتر	شرح
بیکار ( قبلاً غیرشاغل )	بیکار ( قبلاً شاغل )	شاغل	جمع		
مرد و زن					
۲/۶	۱/۵	۳۶/۶	۴۰/۷	۱۰۰/۰	..... ۱۳۸۴
۲/۲	۱/۷	۴۱/۱	۴۵/۰	۱۰۰/۰	..... ۱۳۸۵
۱/۹	۱/۰	۳۵/۷	۳۸/۶	۱۰۰/۰	..... ۱۳۸۶
۱/۴	۰/۶	۳۷/۱	۳۹/۱	۱۰۰/۰	..... ۱۳۸۷
۱/۳	۰/۹	۳۴/۷	۳۶/۹	۱۰۰/۰	..... ۱۳۸۸
۱/۸	۰/۷	۳۱/۷	۳۴/۱	۱۰۰/۰	..... ۱۳۸۹
۲/۱	۰/۹	۳۱/۱	۳۴/۱	۱۰۰/۰	..... ۱۳۹۰
۱/۱	۵/۵	۳۴/۴	۳۶/۰	۱۰۰/۰	..... ۱۳۹۱
مرد					
۲/۳	۲/۶	۵۹/۹	۶۴/۸	۱۰۰/۰	..... ۱۳۸۴
۱/۴	۳/۰	۶۰/۸	۶۵/۳	۱۰۰/۰	..... ۱۳۸۵
۲/۳	۱/۸	۵۶/۸	۶۰/۹	۱۰۰/۰	..... ۱۳۸۶
۱/۸	۱/۱	۶۰/۶	۶۳/۵	۱۰۰/۰	..... ۱۳۸۷
۱/۵	۱/۸	۵۹/۱	۶۲/۳	۱۰۰/۰	..... ۱۳۸۸
۲/۱	۱/۳	۵۶/۵	۵۹/۹	۱۰۰/۰	..... ۱۳۸۹
۲/۸	۱/۷	۵۶/۷	۶۱/۲	۱۰۰/۰	..... ۱۳۹۰
۱/۳	۹/۰	۶۰/۳	۶۲/۵	۱۰۰/۰	..... ۱۳۹۱
زن					
۳/۰	۰/۴	۱۳/۰	۱۶/۴	۱۰۰/۰	..... ۱۳۸۴
۳/۰	۰/۵	۲۱/۱	۲۴/۵	۱۰۰/۰	..... ۱۳۸۵
۱/۵	۰/۲	۱۳/۹	۱۵/۶	۱۰۰/۰	..... ۱۳۸۶
۰/۹	۰/۲	۱۳/۲	۱۴/۳	۱۰۰/۰	..... ۱۳۸۷
۱/۲	۰/۰	۱۰/۱	۱۱/۳	۱۰۰/۰	..... ۱۳۸۸
۱/۴	۰/۱	۷/۳	۸/۸	۱۰۰/۰	..... ۱۳۸۹
۱/۴	۰/۱	۶/۲	۷/۶	۱۰۰/۰	..... ۱۳۹۰
۱/۰	۰/۱	۹/۲	۱۰/۳	۱۰۰/۰	..... ۱۳۹۱



۳ - نیروی انسانی - سالنامه آماری استان کرمان - ۱۳۹۱

۶-۳- توزیع نسبی جمعیت ۱۰ ساله و بیشتر برحسب وضع فعالیت و جنس در نقاط روستایی (دنباله) (درصد)

جمعیت غیر فعال از نظر اقتصادی					شرح
سایر	دارای درآمد بدون کار	خانه دار	محصل	جمع	
					مرد و زن
۵/۹	۳/۶	۲۷/۴	۲۲/۲	۵۹/۳	..... ۱۳۸۴
۶/۱	۵/۵	۲۳/۲	۲۰/۳	۵۵/۰	..... ۱۳۸۵
۵/۸	۶/۷	۲۵/۸	۲۳/۱	۶۱/۴	..... ۱۳۸۶
۵/۰	۷/۵	۲۶/۹	۲۱/۴	۶۰/۹	..... ۱۳۸۷
۵/۱	۶/۳	۲۸/۹	۲۲/۸	۶۳/۱	..... ۱۳۸۸
۴/۵	۸/۰	۲۹/۱	۲۴/۴	۶۵/۹	..... ۱۳۸۹
۴/۱	۷/۶	۳۱/۵	۲۲/۷	۶۵/۹	..... ۱۳۹۰
۴/۷	۷/۳	۳۰/۵	۲۱/۴	۶۴/۰	..... ۱۳۹۱
					مرد
۸/۷	۴/۴	۰/۴	۲۱/۸	۳۵/۲	..... ۱۳۸۴
۷/۹	۶/۲	۰/۱	۲۰/۴	۳۴/۷	..... ۱۳۸۵
۸/۱	۷/۷	۰/۴	۲۳/۰	۳۹/۱	..... ۱۳۸۶
۵/۵	۸/۹	۰/۳	۲۱/۸	۳۶/۵	..... ۱۳۸۷
۶/۷	۷/۱	۰/۵	۲۳/۳	۳۷/۷	..... ۱۳۸۸
۶/۰	۸/۴	۰/۲	۲۵/۶	۴۰/۱	..... ۱۳۸۹
۵/۸	۸/۷	۰/۱	۲۴/۳	۳۸/۸	..... ۱۳۹۰
۶/۶	۸/۱	۰/۰	۲۲/۸	۳۷/۵	..... ۱۳۹۱
					زن
۳/۲	۲/۸	۵۴/۹	۲۲/۷	۸۳/۶	..... ۱۳۸۴
۴/۲	۴/۸	۴۶/۴	۲۰/۱	۷۵/۵	..... ۱۳۸۵
۳/۴	۵/۷	۵۲/۰	۲۳/۲	۸۴/۴	..... ۱۳۸۶
۴/۵	۶/۱	۵۴/۱	۲۱/۱	۸۵/۷	..... ۱۳۸۷
۳/۵	۵/۵	۵۷/۵	۲۲/۲	۸۸/۷	..... ۱۳۸۸
۳/۰	۷/۵	۵۷/۵	۲۳/۲	۹۱/۲	..... ۱۳۸۹
۲/۵	۶/۵	۶۲/۳	۲۱/۱	۹۲/۴	..... ۱۳۹۰
۲/۸	۶/۶	۶۰/۲	۲۰/۱	۸۹/۷	..... ۱۳۹۱

مأخذ- مرکز آمار ایران. ( ر . پ ) .



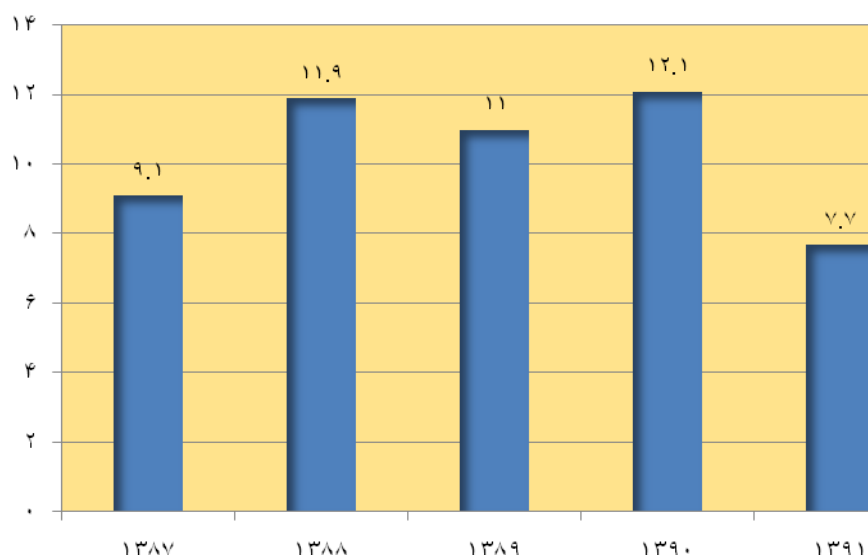
سالنامه آماری استان کرمان - ۱۳۹۱ \_\_\_\_\_ ۳ - نیروی انسانی

۳-۷ شاخص‌های عمده‌ی نیروی کار در جمعیت ۱۰ ساله و بیش‌تر (درصد)

شرح	نرخ مشارکت اقتصادی	نرخ بیکاری	نرخ بیکاری جوانان ۱۵-۲۴ ساله	سهم اشتغال در بخش‌های عمده‌ی فعالیت اقتصادی		
				کشاورزی	صنعت	خدمات
مرد وزن						
..... ۱۳۸۴	۳۹/۳	۱۵/۰	۲۸/۶	۳۳/۲	۲۸/۲	۳۸/۶
..... ۱۳۸۵	۴۱/۹	۱۳/۴	۲۵/۵	۳۵/۱	۲۸/۷	۳۶/۲
..... ۱۳۸۶	۳۷/۷	۱۱/۶	۲۷/۳	۳۲/۲	۲۸/۱	۳۹/۷
..... ۱۳۸۷	۳۵/۶	۹/۱	۲۵/۳	۳۳/۱	۲۷/۸	۳۹/۱
..... ۱۳۸۸	۳۴/۶	۱۱/۹	۳۰/۷	۳۶/۳	۲۵/۸	۳۷/۹
..... ۱۳۸۹	۳۴/۱	۱۱/۰	۳۰/۴	۳۱/۹	۲۹/۲	۳۸/۹
..... ۱۳۹۰	۳۴/۳	۱۲/۱	۳۶/۷	۲۹/۱	۳۱/۳	۳۹/۶
..... ۱۳۹۱	۳۳/۸	۷/۷	۲۲/۸	۳۲/۷	۳۱/۵	۳۵/۷
مرد						
..... ۱۳۸۴	۶۰/۴	۱۰/۶	۲۱/۱	۳۳/۸	۲۹/۰	۳۷/۲
..... ۱۳۸۵	۶۲/۱	۱۰/۰	۱۹/۰	۳۴/۲	۲۹/۵	۳۶/۳
..... ۱۳۸۶	۵۹/۱	۹/۲	۲۲/۲	۳۲/۶	۲۹/۱	۳۸/۳
..... ۱۳۸۷	۵۹/۰	۷/۵	۲۲/۷	۳۳/۲	۲۸/۸	۳۸/۰
..... ۱۳۸۸	۵۸/۳	۸/۸	۲۴/۵	۳۶/۷	۲۷/۵	۳۵/۸
..... ۱۳۸۹	۵۷/۸	۸/۱	۲۵/۰	۳۲/۹	۳۰/۸	۳۶/۳
..... ۱۳۹۰	۵۸/۵	۹/۲	۳۰/۱	۳۰/۳	۳۳/۱	۳۶/۵
..... ۱۳۹۱	۵۷/۴	۶/۲	۱۸/۵	۳۳/۳	۳۲/۹	۳۳/۸
زن						
..... ۱۳۸۴	۱۷/۱	۳۱/۲	۵۱/۴	۳۰/۰	۲۴/۲	۴۵/۸
..... ۱۳۸۵	۲۰/۷	۲۴/۱	۴۳/۷	۳۸/۵	۲۶/۰	۳۵/۴
..... ۱۳۸۶	۱۵/۳	۲۱/۱	۴۹/۱	۳۰/۴	۲۳/۴	۴۶/۲
..... ۱۳۸۷	۱۱/۵	۱۷/۶	۴۰/۰	۳۲/۹	۲۱/۸	۴۵/۳
..... ۱۳۸۸	۱۱/۰	۲۸/۲	۵۵/۱	۳۳/۹	۱۴/۲	۵۱/۹
..... ۱۳۸۹	۱۰/۴	۲۷/۴	۵۷/۵	۲۵/۱	۱۸/۱	۵۶/۸
..... ۱۳۹۰	۱۰/۰	۲۹/۵	۶۸/۶	۱۹/۸	۱۷/۵	۶۲/۷
..... ۱۳۹۱	۱۰/۰	۱۶/۴	۵۴/۰	۲۹/۱	۲۲/۶	۴۸/۲

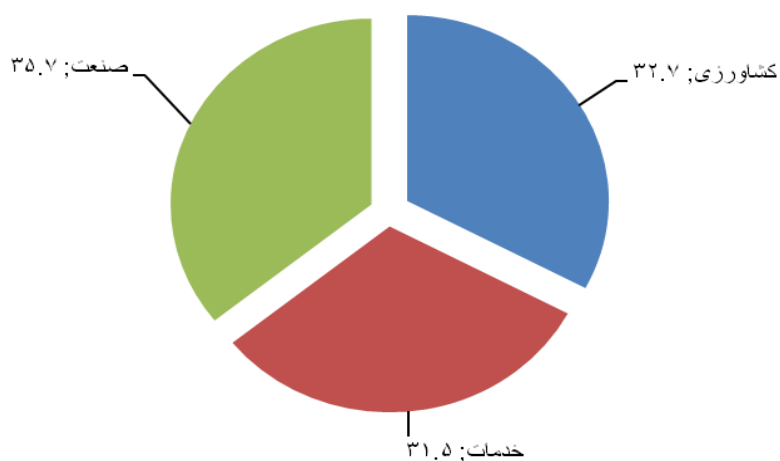
مأخذ- مرکز آمار ایران. ( ر . پ ) .

۱-۳ نرخ بیکاری در جمعیت ۱۰ ساله و بیشتر فعال



مینا جدول ۷ - ۳

۲-۳ توزیع نسبی شاغلان ۱۰ ساله و بیش تر برحسب سه بخش عمده فعالیت های اقتصادی: ۱۳۹۱



مینا جدول ۷ - ۳

سالنامه آماری استان کرمان \_ ۱۳۹۱ \_\_\_\_\_ ۳ - نیروی انسانی

۸-۳- توزیع نسبی شاغلان ۱۰ ساله و بیشتر برحسب گروه های عمده فعالیت (درصد)

۱۳۹۱	۱۳۹۰	۱۳۸۹	۱۳۸۸	۱۳۸۷	۱۳۸۶	گروه عمده فعالیت
۱۰۰/۰	۱۰۰/۰	۱۰۰/۰	۱۰۰/۰	۱۰۰/۰	۱۰۰/۰	جمع .....
۳۲/۷	۲۹/۱	۳۱/۸	۳۶/۳	۳۳/۱	۳۲/۲	کشاورزی، شکار و جنگلداری .....
۰	۰/۰	۰/۱	۰/۰	۰/۰	۰/۰	ماهگیری .....
۲/۳	۲/۶	۲/۰	۳/۰	۳/۳	۴/۲	استخراج معدن .....
۱۰/۴	۹/۵	۱۱/۱	۷/۷	۱۰/۶	۱۰/۶	صنعت (ساخت) .....
۱/۱	۱/۱	۰/۹	۰/۹	۰/۹	۱/۰	تامین برق، گاز و آب .....
۱۷/۷	۱۸/۱	۱۵/۳	۱۴/۱	۱۳/۱	۱۲/۳	ساختمان .....
۱۰/۸	۱۱/۱	۹/۷	۱۱/۱	۱۱/۵	۱۱/۵	عمده فروشی، خرده فروشی، تعمیر و وسایل نقلیه موتوری و موتور سیکلت و کالاهای شخصی و خانگی .....
۰/۶	۰/۸	۱/۳	۰/۶	۰/۷	۱/۱	هتل و رستوران .....
۷/۶	۹/۰	۱۰/۱	۸/۷	۹/۱	۸/۲	حمل و نقل، انبارداری و ارتباطات .....
۱/۲	۱/۴	۱/۳	۱/۳	۱/۲	۱/۰	واسطه گری های مالی .....
۱/۲	۰/۸	۱/۵	۰/۸	۱/۳	۰/۸	مستغلات، اجاره و فعالیت های کار و کسب ... اداره امور عمومی، دفاع و تامین اجتماعی اجباری .....
۵/۴	۶/۷	۴/۹	۵/۲	۵/۰	۵/۰	آموزش .....
۵/۸	۶/۹	۷/۱	۷/۵	۷/۰	۸/۰	بهداشت و مددکاری اجتماعی .....
۱/۶	۱/۷	۱/۶	۱/۳	۲/۱	۲/۳	سایر فعالیت های خدمات عمومی، اجتماعی و شخصی.
۰/۱	۰/۰	۰/۰	۰/۰	۰/۰	۰/۱	خانوارهای معمولی دارای مستخدم .....
۰/۰	۰/۰	۰/۰	۰/۰	۰/۰	۰/۰	دفاتر و ادارات مرکزی .....
۰/۰	۰/۰	۰/۰	۰/۰	۰/۰	۰/۰	سازمان ها و هیئت های برون مرزی .....
۰/۰	۰/۰	۰/۰	۰/۰	۰/۰	۰/۰	فعالیت های نامشخص و اظهار نشده .....

مأخذ- مرکز آمار ایران. ( ر . پ ) .

۳ - نیروی انسانی \_\_\_\_\_ سالنامه آماری استان کرمان - ۱۳۹۱

۹-۳ - توزیع نسبی شاغلان ۱۰ ساله و بیشتر برحسب گروههای عمده شغلی (درصد)

۱۳۹۱	۱۳۹۰	۱۳۸۹	۱۳۸۸	۱۳۸۷	۱۳۸۶	گروه عمده شغلی
۱۰۰/۰	۱۰۰/۰	۱۰۰/۰	۱۰۰/۰	۱۰۰/۰	۱۰۰/۰	جمع.....
۱/۸	۱/۳	۱/۷	۱/۴	۲/۲	۲/۳	قانونگذاران، مقامات عالی رتبه و مدیران .....
۷/۰	۸/۰	۷/۵	۸/۴	۸/۴	۹/۱	متخصصان .....
۳/۷	۴/۱	۴/۵	۳/۲	۳/۴	۴/۱	تکنسین ها و دستیاران .....
۲/۹	۳/۸	۳/۰	۳/۶	۳/۶	۳/۶	کارمندان امور اداری و دفتری.....
۹/۴	۹/۵	۱۲/۳	۹/۳	۱۱/۶	۱۱/۴	کارکنان خدماتی و فروشندگان فروشگاه ها و بازارها.....
۲۰/۵	۱۸/۶	۲۸/۹	۱۹/۴	۱۸/۲	۱۵/۲	کارکنان ماهر کشاورزی، جنگلداری و ماهیگیری.....
۱۴/۶	۱۶/۴	۱۵/۲	۱۳/۶	۱۵/۳	۱۴/۷	صنعتگران و کارکنان مشاغل مربوط .....
۱۱/۳	۱۲/۳	۹/۳	۱۱/۰	۱۱/۱	۱۱/۱	متصدیان (ایراتورها) ماشین آلات و دستگاه ها، مونتاژ کار هاورانندگان وسایل نقلیه .....
۲۷/۳	۲۴/۷	۱۶/۸	۲۸/۶	۲۵/۴	۲۷/۷	کارگران ساده .....
۱/۴	۱/۴	۰/۸	۱/۵	۰/۹	۰/۹	نیروهای مسلح و اظهار نشده .....

مأخذ- مرکز آمار ایران. ( ر . پ ) .

سالنامه آماری استان کرمان - ۱۳۹۱ \_\_\_\_\_ ۳ - نیروی انسانی

۱۰-۳- توزیع نسبی شاغلان ۱۰ ساله و بیشتر برحسب وضع شغلی (درصد)

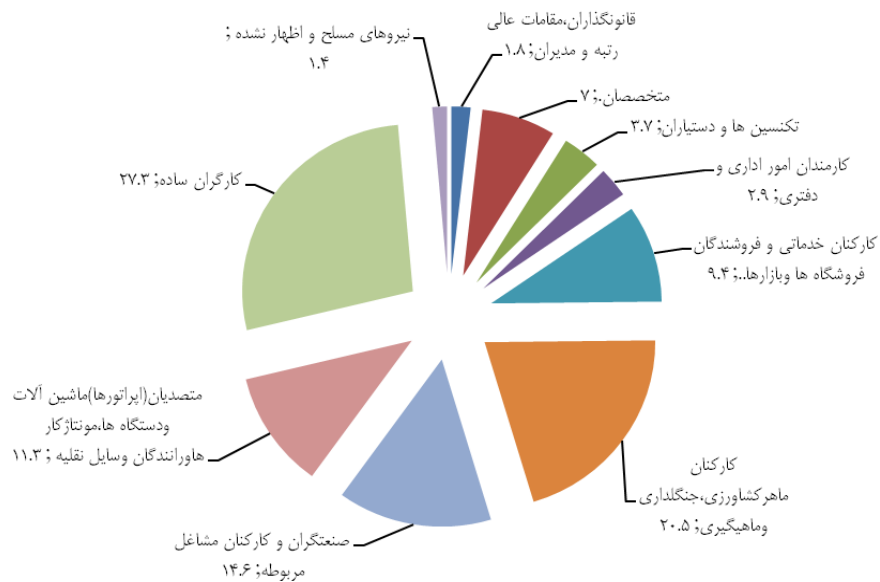
وضع شغلی	۱۳۸۶	۱۳۸۷	۱۳۸۸	۱۳۸۹	۱۳۹۰	۱۳۹۱
جمع کل .....	۱۰۰/۰	۱۰۰/۰	۱۰۰/۰	۱۰۰/۰	۱۰۰/۰	۱۰۰/۰
بخش خصوصی .....	۷۹/۶	۸۲/۸	۸۲/۱	۸۴/۹	۸۲/۹	۸۵/۳
کار فرمایان .....	۵/۵	۳/۸	۳/۱	۲/۲	۲/۱	۳/۴
کارکنان مستقل .....	۳۸/۲	۳۷/۶	۳۴/۸	۳۲/۰	۳۳/۵	۳۲/۷
مزدحقوق بگیران .....	۴۳/۹	۳۳/۹	۳۶/۲	۴۴/۷	۴۳/۰	۴۲/۵
کارکنان فامیلی بدون مزد ...	۱۲/۴	۷/۵	۸/۰	۶/۱	۴/۴	۶/۷
بخش عمومی .....	۲۰/۰	۱۷/۲	۱۶/۹	۱۵/۱	۱۷/۱	۱۴/۷
مزدحقوق بگیران .....	۲۰/۰	۱۷/۲	۱۶/۹	۱۵/۱	۱۷/۱	۱۴/۷
بخش تعاونی .....	۰/۵	۰/۰	۰/۰	۰/۰	۰/۰	۰/۰
مزدحقوق بگیران .....	۰/۵	۰/۰	۰/۰	۰/۰	۰/۰	۰/۰
اظهار نشده .....	۰/۰	۰/۰	۰/۰	۰/۰	۰/۰	۰/۰

از سال ۱۳۸۸ به بعد، اطلاعات مربوط به بخش تعاونی در بخش خصوصی ذکر شده است.

در سال ۱۳۸۸، مقدار ۱/۰ درصد مربوط به قسمت سایر می باشد.

مأخذ- مرکز آمار ایران. ( ر . پ ) .

۳-۳- توزیع نسبی شاغلان ۱۰ ساله و بیش تر برحسب گروه های عمده شغلی: ۱۳۹۱



مینا جدول ۳-۹

۳-۴- توزیع نسبی شاغلان ۱۰ ساله و بیشتر برحسب بخش های خصوصی و عمومی: ۱۳۹۱



مینا جدول ۳-۱۰

سالنامه آماری استان کرمان - ۱۳۹۱ \_\_\_\_\_ ۳ - نیروی انسانی

۱۱-۳- توزیع نسبی جمعیت شاغل و بیکار (جویای کار) ۱۰ ساله و بیشتر برحسب وضع سواد و سطح تحصیلات (درصد)

۱۳۸۸		۱۳۸۷		۱۳۸۵		وضع سواد و سطح تحصیلات
بیکار (جویای کار)	شاغل	بیکار (جویای کار)	شاغل	بیکار (جویای کار)	شاغل	
۱۰۰/۰	۱۰۰/۰	۱۰۰/۰	۱۰۰/۰	۱۰۰/۰	۱۰۰/۰	جمع.....
۸۳/۶	۹۷/۳	۹۹/۶	۸۴/۴	۹۸/۷	۸۴/۰	با سواد.....
۲۸/۹	۱۳/۶	۸/۱	۲۶/۳	۱۴/۱	۳۳/۴	ابتدایی <sup>(۱)</sup> .....
۲۱/۴	۱۸/۳	۲۳/۵	۲۳/۲	۲۴/۱	۲۴/۸	راهنمایی.....
۰/۹	۰/۲	۱/۴	۱/۴	۰/۰	۰/۵	متوسطه.....
۱۸/۶	۳۸/۰	۳۹/۵	۱۹/۶	۳۵/۴	۲۴/۰	دیپلم و پیش دانشگاهی.....
۱۳/۸	۲۷/۲	۲۷/۱	۱۳/۹	۱۷/۱	۱۰/۷	عالی.....
...	...	۰/۰	۰/۰	۰/۱	۰/۰	حوزه های علمیه و علوم دینی.....
۰/۰	۰/۰	۰/۰	۰/۰	۰/۰	۰/۰	نامشخص و اظهار نشده.....
۱۶/۴	۲/۷	۰/۴	۱۵/۶	۱/۳	۱۶/۰	بی سواد.....



۳ - نیروی انسانی \_\_\_\_\_ سالنامه آماری استان کرمان - ۱۳۹۱

۱۱-۳- توزیع نسبی جمعیت شاغل و بیکار (جویای کار) ۱۰ ساله و بیشتر برحسب وضع سواد و سطح تحصیلات (درصد)

۱۳۹۱		۱۳۹۰		۱۳۸۹		وضع سواد و سطح تحصیلات
بیکار (جویای کار)	شاغل	بیکار (جویای کار)	شاغل	بی‌کار (جویای کار)	شاغل	
۱۰۰/۰	۱۰۰/۰	۱۰۰/۰	۱۰۰/۰	۱۰۰/۰	۱۰۰/۰	جمع.....
۹۹/۲	۸۵/۲	۹۸/۶	۸۶/۷	۹۲/۵	۸۰/۴	با سواد.....
۹/۸	۲۳/۳	۹/۶	۲۳/۸	۲۶/۹	۳۶/۶	ابتدایی <sup>(۱)</sup>
۱۶/۸	۲۴/۷	۲۶/۲	۲۶/۷	۲۱/۴	۱۶/۰	راهنمایی.....
۰/۰	۰/۵	۰/۳	۱/۰	۰/۲	۰/۴	متوسطه.....
۲۷/۳	۲۱/۵	۳۸/۳	۲۲/۲	۲۴/۱	۱۴/۶	دیپلم و پیش دانشگاهی.....
۲۵/۳	۱۲/۹	۲۴/۳	۱۳/۰	۲۰/۰	۱۲/۶	عالی.....
...	...	...	...	...	...	حوزه های علمیه و علوم دینی.....
۰/۰	۲/۳	۰/۰	۰/۰	۰/۰	۰/۰	سوادآموزی و غیررسمی
۰/۸	۱۴/۸	۱/۴	۱۳/۳	۷/۵	۱۹/۶	بی سواد.....

(۱) شامل ابتدایی، سوادآموزی و غیررسمی می باشد.  
 مأخذ - مرکز آمار ایران (ر.پ).



سالنامه آماری استان کرمان - ۱۳۹۱ \_\_\_\_\_ ۳ - نیروی انسانی

۱۲-۳- کارکنان دولت برحسب وضعیت استخدامی: ۱۳۹۱

قراردادی	کارگری	پیمانی	رسمی	جمع	نام دستگاه
۴۷۰۵	۱۸۷۰۴	۸۷۳۱	۵۹۸۱۸	۹۱۹۵۸	جمع.....
۰	۲۰	۹	۱۶	۴۵	اداره کل فرهنگ و ارشاد اسلامی جنوب.....
۰	۱۲۹	۱۲	۷۵	۲۱۶	اداره کل فرهنگ و ارشاد اسلامی کرمان.....
۰	۶۷	۷۹	۸۷	۲۳۳	اداره کل کار و امور اجتماعی.....
۰	۱۹	۷	۲۶	۵۲	اداره کل استاندار و تحقیقات صنعتی.....
۰	۲۵	۳۷	۶۴	۱۲۶	اداره کل امور اقتصادی و دارایی.....
۰	۳۶	۳	۴۵	۸۴	اداره کل امور عشایری کرمان.....
۰	۱۰	۳	۱۷	۳۰	اداره کل امور عشایری جنوب.....
۰	۱۰۵	۳۹	۴۸۳	۶۲۷	اداره کل امور مالیاتی.....
۰	۶۰	۳۷	۲۸	۱۲۵	اداره کل انتقال خون.....
۰	۱۱۱	۲۰	۴۶	۱۷۷	اداره کل اوقاف و امور خیریه.....
۰	۷۳	۷	۱۸	۹۸	اداره کل آزمایشگاه فنی و مکانیک خاک.....
۰	۱۶۸	۱۱	۲۲۲	۴۰۱	اداره کل فنی و حرفه ای.....
۰	۲۶۱۸	۱۸۶۲	۴۰۶۴۲	۴۵۱۲۲	اداره کل آموزش و پرورش.....
۰	۷۸	۲۶	۲۲۳	۳۲۷	اداره کل بنیاد شهید و امور ایثارگران.....
۱۳۲	۳۶۵	۱۱۴	۱۹۸	۸۰۹	اداره کل بهزیستی.....
۰	۱۱۶	۱۸	۶۴	۱۹۸	اداره کل بیمه خدمات درمانی.....
۰	۴۸	۰	۳۲	۸۰	اداره کل پست بانک.....
۰	۱۶۵	۱۲	۱۵۷	۳۳۴	اداره کل پست.....
۰	۵۱	۶۲	۵۵۲	۶۶۵	اداره کل تأمین اجتماعی.....
۰	۳۱	۲۸	۴۲	۱۰۱	اداره کل تبلیغات اسلامی.....
۵	۸۰	۴۳	۳۲	۱۶۰	اداره کل ورزش و جوانان.....
۰	۱۵	۵	۲۴	۴۴	اداره کل تعاون روستایی جنوب.....
۰	۲۰	۱	۷۲	۹۳	اداره کل تعاون روستایی کرمان.....
۸	۲۱	۶۲	۱۰۶	۱۹۷	اداره کل ثبت احوال.....
۰	۶۸	۲۰۳	۱۳۴	۴۰۵	اداره کل ثبت اسناد و املاک.....



قراردادی	کارگری	پیمانی	رسمی	جمع	نام دستگاه
۱	۳	۰	۵	۹	اداره کل جمع آوری و فروش اموال.....
۰	۱۹۴	۳۵	۹۳۹	۱۱۶۸	اداره کل جهاد کشاورزی کرمان.....
۰	۱۶۲	۸۵	۳۳۶	۵۸۳	اداره کل جهاد کشاورزی جنوب.....
۰	۶۲	۲۷	۱۱۰	۱۹۹	اداره کل حفاظت محیط زیست.....
۰	۳۰	۱۶	۹	۵۵	اداره کل حمل و نقل و پایانه ها.....
۶	۴۲	۳۹	۷۵	۱۶۲	اداره کل دامپزشکی.....
۱۲	۹	۰	۳	۲۴	اداره کل دخانیات.....
۶۰	۴۵	۵	۶۴	۱۷۴	اداره کل راه آهن کرمان.....
۴	۴۴	۸۰	۲۴	۱۵۲	اداره کل راه و شهرسازی جنوب.....
۴	۱۸۴	۶۰	۲۴۰	۴۸۸	اداره کل راه و شهرسازی کرمان.....
۰	۱۴۱	۱۴۷	۵۳۷	۸۲۵	اداره کل زندانها و اقدامات تأمینی و تربیتی.....
۰	۰	۰	۰	۰	اداره کل صدا و سیما جمهوری اسلامی مرکز کرمان...
۰	۱۷۴	۴۰	۱۴۰	۳۵۴	اداره کل صنعت، معدن و تجارت.....
۸۵	۱۰۳	۵۸	۳۷	۲۸۳	اداره کل فرودگاههای استان.....
۰	۲۱	۴۸	۶۸	۱۳۷	اداره کل گمرکات استان.....
۰	۶۷	۶۲	۲۴	۱۵۳	اداره کل منابع طبیعی جنوب.....
۰	۲۱۱	۱۸	۲۵۳	۴۸۲	اداره کل منابع طبیعی کرمان.....
۱۶	۴۱۲	۲۷	۳۲	۴۸۷	اداره کل میراث فرهنگی، صنایع دستی و گردشگری
۰	۶	۹	۳۱	۴۶	اداره کل نوسازی مدارس.....
۱	۱۵	۲۸	۳۵	۷۹	اداره کل هواشناسی.....
۹۸	۵۱۶	۳۵۳	۳۹۵	۱۳۶۲	استانداری کرمان.....
۰	۰	۰	۰	۰	بنیاد مسکن انقلاب اسلامی.....
۰	۵۴	۱۰۵	۱۴۸	۳۰۷	جمعیت هلال احمر کرمان.....
۰	۰	۰	۰	۰	حوزه هنری تبلیغات اسلامی.....
۰	۰	۰	۰	۰	دادگستری استان.....
۰	۱۶۸	۱۱	۲۲۲	۴۰۱	دانشکده چمران.....
۰	۰	۰	۰	۰	دانشگاه پیام نور کرمان.....

قراردادی	کارگری	پیمانی	رسمی	جمع	نام دستگاه
۰	۰	۰	۰	۰	دانشگاه جامع علمی-کاربردی.....
۰	۳۶۹	۳۹۴	۵۹۴	۱۳۵۷	دانشگاه شهید باهنر کرمان.....
۲۵۴	۷۱۶	۶۷۴	۸۰۴	۲۴۴۸	دانشگاه علوم پزشکی جنوب.....
۲۲۳	۸۸۴	۴۶۵	۸۸۰	۲۴۵۲	دانشگاه علوم پزشکی رفسنجان.....
۱۵۰۵	۲۱۴۰	۲۰۴۳	۳۶۳۶	۹۳۲۴	دانشگاه علوم پزشکی کرمان.....
۱۰۰	۱۰۲	۱۴۴	۱۵۸	۵۰۴	دانشگاه ولیعصر(ص) رفسنجان.....
۰	۰	۰	۰	۰	دفتر خبرگزاری جمهوری اسلامی.....
۰	۰	۰	۰	۰	دیوان محاسبات.....
۲	۵	۰	۴	۱۱	سرپرستی بانک توسعه صادرات.....
۰	۲	۰	۱۵	۱۷	سرپرستی بانک صنعت و معدن.....
۰	۰	۰	۰	۰	سرپرستی شعب بانک تجارت.....
۰	۱۰۰	۰	۲۸۱	۳۸۱	سرپرستی شعب بانک رفاه کارگران.....
۰	۰	۰	۰	۰	سرپرستی شعب بانک صادرات.....
۰	۰	۸۲	۴۶۰	۵۴۲	سرپرستی شعب بانک کشاورزی کرمان.....
۰	۲۳	۰	۱۶۸	۱۹۱	سرپرستی شعب بانک کشاورزی جنوب.....
۰	۵۰	۰	۳۰۷	۳۵۷	سرپرستی شعب بانک مسکن.....
۰	۱	۰	۱۳۰۷	۱۳۰۸	سرپرستی شعب بانک ملی.....
۰	۰	۰	۰	۰	سرپرستی شعب بانک ملت.....
۰	۰	۰	۰	۰	سرپرستی شعب بانک سپه.....
۰	۴۲۶	۶۵	۱۰۷	۵۹۸	شرکت آب وفاضلاب روستایی.....
۰	۱۷۴	۰	۴۴۸	۶۲۲	شرکت آب وفاضلاب شهری.....
۵۹	۱۳۷	۱۳	۱۲۹	۳۳۸	شرکت پخش فرآورده های نفتی.....
۳	۴	۰	۲۰	۲۷	شرکت خدمات حمایتی کشاورزی جنوب.....
۳	۴	۸	۱۴	۲۹	شرکت خدمات حمایتی کشاورزی کرمان.....
۱۰۱۳	۳۰۱۸	۵۹	۳۹۱	۴۴۸۱	شرکت ذغالسنگ.....



۳ - نیروی انسانی \_\_\_\_\_ سالنامه آماری استان کرمان - ۱۳۹۱

۱۲-۳- کارکنان دولت برحسب وضعیت استخدامی (دنباله)

قراردادی	کارگری	پیمانی	رسمی	جمع	نام دستگاه
۴	۳۲۷	۳۹	۲۱۴	۵۸۴	شرکت سهامی آب منطقه ای.....
۳۱	۲۰۱	۰	۴۱	۲۷۳	شرکت سهامی برق منطقه ای.....
۰	۱۳	۱	۳	۱۷	شرکت سهامی بیمه البرز شعبه کرمان.....
۰	۳۷	۶	۲۸	۷۱	شرکت سهامی بیمه ایران شعبه کرمان.....
۰	۰	۰	۰	۰	شرکت سهامی بیمه آسیا شعبه کرمان.....
۰	۰	۰	۰	۰	شرکت سهامی بیمه دانا شعبه کرمان.....
۰	۱۴۳	۲۵۰	۱۳۳	۵۲۶	شرکت سهامی توزیع نیروی برق جنوب.....
۰	۲	۰	۴۲۲	۴۲۴	شرکت سهامی توزیع نیروی برق شمال.....
۰	۰	۰	۰	۰	شرکت سهامی مخابرات.....
۰	۰	۲۲	۳۸	۶۰	شرکت شهرک های صنعتی.....
۴۰	۱۱	۲	۳۶	۸۹	شرکت غله وخدمات بازرگانی منطقه.....
۰	۸	۴	۱۹۱	۲۰۳	شرکت گاز استان.....
۰	۹۳	۹	۵۲	۱۵۴	کانون پرورش فکری کودکان ونوجوانان.....
۰	۰	۰	۰	۰	کمیته امداد امام خمینی(ره).....
۰	۶	۰	۳	۹	مدیریت بازنشستگی.....
۰	۲	۲	۲	۶	مدیریت حج وزیارت.....
۰	۳۷۳	۲۳۰	۱۲۴۵	۱۸۴۸	مدیریت درمان تأمین اجتماعی.....
۰	۰	۰	۰	۰	مدیریت زمین شناسی.....
۰	۶۵	۳۸	۳۷	۱۴۰	مرکز بین المللی علوم وتکنولوژی.....
۰	۴۹	۱۷	۳۳	۹۹	مرکز پزشکی قانونی.....
۱۸	۱۷	۵	۴۱	۸۱	مرکز تحقیقات کشاورزی جنوب.....
۹	۱۲	۶۹	۱۱۳	۲۰۳	مرکز تحقیقات کشاورزی کرمان.....
۰	۳۲	۱۸	۳۱	۸۱	مرکز آموزش کشاورزی جنوب.....
۰	۰	۰	۰	۰	مرکز آموزش کشاورزی کرمان.....
۰	۰	۰	۰	۰	نمایندگی شرکت پشتیبانی اموردام.....
۰	۹	۰	۲۳	۳۲	هوایمایی جمهوری اسلامی ایران.....
۹۹۷	۱۷۹۹	۶۹	۱۲۷	۲۹۹۲	شهرداریها.....
۰	۱۱۲	۵	۱۹	۱۳۶	جهاددانشگاهی.....
۰	۳۸	۲۷	۱۱	۷۶	ادار کل دامپزشکی جنوب.....
۱۲	۱۵	۰	۸۵	۱۱۲	بانک توسعه تعاون.....
۰	۱۳	۳	۴	۲۰	دفتراسناد وکتابخانه ملی.....
۰	۱۰	۱۵	۳۱	۵۶	اداره کل تعزیرات حکومتی استان.....

مأخذ \_ معاونت پشتیبانی وتوسعه منابع انسانی استانداری-دفتر منابع انسانی وتحول اداری

دکترا	فوق لیسانس	لیسانس	فوق دیپلم	دیپلم	کمتر از دیپلم	جمع	نام دستگاه
۱۸۹۵	۳۵۷۳	۳۵۹۳۸	۱۹۰۷۳	۱۷۴۹۸	۱۳۹۸۱	۹۱۹۵۸	جمع.....
.	۳	۲۵	۴	۱۱	۲	۴۵	اداره کل فرهنگ و ارشاد اسلامی جنوب.....
.	۹	۹۸	۳۰	۵۵	۲۴	۲۱۶	اداره کل فرهنگ و ارشاد اسلامی کرمان.....
.	۱۷	۱۴۴	۲۰	۳۹	۱۳	۲۳۳	اداره کل کار و امور اجتماعی.....
.	۸	۲۹	۳	۸	۴	۵۲	اداره کل استاندارد و تحقیقات صنعتی.....
.	۲۰	۶۴	۹	۲۹	۴	۱۲۶	اداره کل امور اقتصادی و دارایی.....
.	۴	۲۵	۱۰	۲۴	۲۱	۸۴	اداره کل امور عشایری کرمان.....
.	۴	۱۱	۵	۵	۵	۳۰	اداره کل امور عشایری جنوب.....
.	۴۰	۳۳۶	۶۶	۱۴۷	۳۸	۶۲۷	اداره کل امور مالیاتی.....
۱۹	۳	۴۸	۱۹	۲۱	۱۵	۱۲۵	اداره کل انتقال خون.....
.	۳	۸۶	۲۸	۴۳	۱۷	۱۷۷	اداره کل اوقاف و امور خیریه.....
.	۴	۴۶	۱۳	۲۰	۱۵	۹۸	اداره کل آزمایشگاه فنی و مکانیک خاک.....
۶	۶۴	۱۲۶	۳۹	۸۵	۸۱	۴۰۱	اداره کل آموزش فنی و حرفه ای.....
۴۹	۱۷۵۵	۲۲۲۵۶	۱۳۹۱۷	۴۴۹۱	۲۶۵۴	۴۵۱۲۲	اداره کل آموزش و پرورش.....
۵	۵	۱۰۵	۴۰	۱۲۹	۴۳	۳۲۷	اداره کل بنیاد شهید و امور ایثارگران.....
۱۴	۴۳	۳۷۷	۴۷	۱۸۶	۱۴۲	۸۰۹	اداره کل بهزیستی.....
۷	۵	۱۱۹	۱۷	۳۸	۱۲	۱۹۸	اداره کل بیمه خدمات درمانی.....
.	۳	۵۴	۷	۱۶	۰	۸۰	اداره کل پست بانک.....
.	۷	۷۴	۳۷	۱۹۰	۲۶	۳۳۴	اداره کل پست.....
.	۲۰	۲۹۹	۶۳	۲۳۲	۵۱	۶۶۵	اداره کل تأمین اجتماعی.....
.	۲	۴۵	۶	۳۵	۱۳	۱۰۱	اداره کل تبلیغات اسلامی.....
.	۸	۵۱	۲۷	۴۷	۲۷	۱۶۰	اداره کل ورزش و جوانان.....
.	۳	۳۰	۵	۵	۱	۴۴	اداره کل تعاون روستایی جنوب.....
.	۱۰	۴۰	۲۰	۱۸	۵	۹۳	اداره کل تعاون روستایی کرمان.....
.	۶	۹۸	۲۱	۵۸	۱۴	۱۹۷	اداره کل ثبت احوال.....
.	۷	۲۲۶	۴۰	۱۱۶	۱۶	۴۰۵	اداره کل ثبت اسناد و املاک.....

۵

۱۳-۳- کارکنان دولت برحسب مدرک تحصیلی (دنباله)

دکترا	فوق لیسانس	لیسانس	فوق دیپلم	دیپلم	کمتر از دیپلم	جمع	نام دستگاه
۰	۰	۳	۲	۳	۱	۹	اداره کل جمع آوری و فروش اموال.....
۱	۱۰۴	۳۷۰	۱۳۶	۲۸۰	۲۷۷	۱۱۶۸	اداره کل جهاد کشاورزی کرمان.....
۰	۳۴	۲۱۲	۱۰۰	۹۷	۱۴۰	۵۸۳	اداره کل جهاد کشاورزی جنوب.....
۱	۲۷	۵۴	۵۱	۵۳	۱۳	۱۹۹	اداره کل حفاظت محیط زیست.....
۰	۵	۲۵	۸	۱۰	۷	۵۵	اداره کل حمل و نقل و پایانه ها.....
۳۲	۱	۳۱	۴۲	۳۸	۱۸	۱۶۲	اداره کل دامپزشکی.....
۰	۱	۴	۱	۱۴	۴	۲۴	اداره کل دخانیات.....
۰	۱	۳۳	۳۹	۵۷	۴۴	۱۷۴	اداره کل راه آهن کرمان.....
۰	۰	۹۰	۱۹	۱۱	۳۲	۱۵۲	اداره کل راه و شهرسازی جنوب.....
۰	۲۰	۱۹۰	۴۲	۱۱۳	۱۲۳	۴۸۸	اداره کل راه و شهرسازی کرمان.....
۴	۲۰	۳۵۴	۱۱۱	۳۰۵	۳۱	۸۲۵	اداره کل زندانها و اقدامات تأمینی و تربیتی.....
۰	۰	۰	۰	۰	۰	۰	اداره کل صدا و سیما جمهوری اسلامی مرکز کرمان
۰	۲۸	۱۴۳	۱۰۰	۶۰	۲۳	۳۵۴	اداره کل صنعت، معدن و تجارت.....
۰	۲	۵۴	۷۴	۱۰۴	۴۹	۲۸۳	اداره کل فرودگاههای استان.....
۰	۴	۷۲	۱۵	۴۰	۶	۱۳۷	اداره کل گمرکات استان.....
۰	۱۵	۶۸	۱۹	۴۵	۶	۱۵۳	اداره کل منابع طبیعی جنوب.....
۰	۴۱	۱۷۲	۶۵	۱۰۷	۹۷	۴۸۲	اداره کل منابع طبیعی کرمان.....
۰	۱۱	۷۲	۴۱	۲۰۹	۱۵۴	۴۸۷	اداره کل میراث فرهنگی، صنایع دستی و گردشگری..
۰	۱	۱۹	۶	۲۰	۰	۴۶	اداره کل نوسازی مدارس.....
۰	۱۱	۴۲	۱۴	۱۱	۱	۷۹	اداره کل هواشناسی.....
۱	۱۲۸	۵۴۲	۱۵۵	۳۸۴	۱۵۲	۱۳۶۲	استانداری کرمان.....
۰	۰	۰	۰	۰	۰	۰	بنیاد مسکن انقلاب اسلامی.....
۸	۸	۹۰	۴۲	۸۷	۷۲	۳۰۷	جمعیت هلال احمر کرمان.....
۰	۰	۰	۰	۰	۰	۰	حوزه هنری تبلیغات اسلامی.....
۰	۰	۰	۰	۰	۰	۰	دادگستری استان.....
۶	۶۴	۱۲۶	۳۹	۸۵	۸۱	۴۰۱	دانشکده چمران.....
۰	۰	۰	۰	۰	۰	۰	دانشگاه پیام نور کرمان.....

۱۳-۳- کارکنان دولت برحسب مدرک تحصیلی (دنباله)

نام دستگاه	جمع	کمتر از دیپلم	دیپلم	فوق دیپلم	لیسانس	فوق لیسانس	دکتر
دانشگاه جامع علمی-کاربردی.....	۰	۰	۰	۰	۰	۰	۰
دانشگاه شهید باهنر کرمان.....	۱۳۵۷	۱۷۹	۱۶۲	۷۹	۲۴۶	۲۱۱	۴۸۰
دانشگاه علوم پزشکی جنوب.....	۲۴۴۸	۶۰۵	۸۲۱	۳۳۲	۵۷۲	۱۷	۱۰۱
دانشگاه علوم پزشکی رفسنجان.....	۲۴۵۲	۴۷۰	۶۵۴	۲۷۹	۷۵۳	۶۴	۲۳۲
دانشگاه علوم پزشکی کرمان.....	۹۳۲۴	۱۵۳۷	۳۱۰۸	۱۰۹۸	۲۹۳۳	۱۵۸	۴۹۰
دانشگاه ولیعصر(ص) رفسنجان.....	۵۰۴	۱۱۶	۶۴	۱۰	۸۲	۱۰۷	۱۲۵
دفتر خبرگزاری جمهوری اسلامی.....	۰	۰	۰	۰	۰	۰	۰
دیوان محاسبات.....	۰	۰	۰	۰	۰	۰	۰
سرپرستی بانک توسعه صادرات.....	۱۱	۲	۱	۰	۸	۰	۰
سرپرستی بانک صنعت و معدن.....	۱۷	۱	۰	۴	۱۱	۱	۰
سرپرستی شعب بانک تجارت.....	۰	۰	۰	۰	۰	۰	۰
سرپرستی شعب بانک رفاه کارگران.....	۳۸۱	۱۱	۱۲۴	۷۳	۱۶۶	۷	۰
سرپرستی شعب بانک صادرات.....	۰	۰	۰	۰	۰	۰	۰
سرپرستی شعب بانک کشاورزی کرمان.....	۵۴۲	۱۳	۲۴۶	۸۳	۱۷۸	۲۲	۰
سرپرستی شعب بانک کشاورزی جنوب.....	۱۹۱	۲	۳۵	۱۱	۱۳۴	۹	۰
سرپرستی شعب بانک مسکن.....	۳۵۷	۱۴	۱۸۶	۷	۱۴۷	۳	۰
سرپرستی شعب بانک ملی.....	۱۳۰۸	۵۶	۷۴۹	۱۳۵	۳۵۳	۱۵	۰
سرپرستی شعب بانک ملت.....	۰	۰	۰	۰	۰	۰	۰
سرپرستی شعب بانک سپه.....	۰	۰	۰	۰	۰	۰	۰
شرکت آب و فاضلاب روستایی.....	۵۹۸	۲۳۶	۲۰۰	۵۷	۹۳	۱۲	۰
شرکت آب و فاضلاب شهری.....	۶۲۲	۲۱۳	۱۳۵	۹۰	۱۶۴	۲۰	۰
شرکت پخش فرآورده های نفتی.....	۳۳۸	۵۷	۱۱۴	۶۲	۹۶	۹	۰
شرکت خدمات حمایتی کشاورزی جنوب.....	۲۷	۴	۹	۳	۸	۳	۰
شرکت خدمات حمایتی کشاورزی کرمان.....	۲۹	۴	۱۰	۵	۷	۳	۰
شرکت ذغالسنگ.....	۴۴۸۱	۳۲۲۴	۹۲۲	۱۱۷	۱۹۵	۱۴	۹



۳ - نیروی انسانی - سالنامه آماری استان کرمان - ۱۳۹۱

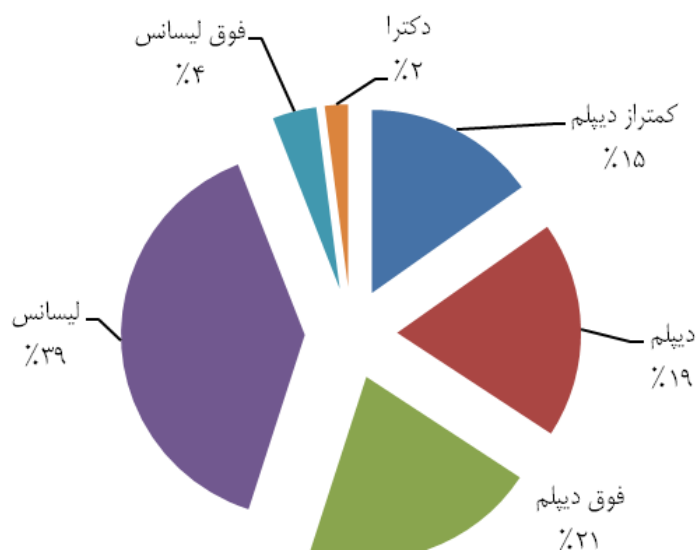
۱۳-۳- کارکنان دولت برحسب مدرک تحصیلی (دنباله)

نام دستگاه	جمع	کمتر از دیپلم	دیپلم	فوق دیپلم	لیسانس	فوق لیسانس	دکترا
شرکت سهامی آب منطقه ای.....	۵۸۴	۱۲۸	۱۵۵	۱۲۷	۱۴۱	۳۳	۰
شرکت سهامی برق منطقه ای.....	۲۷۳	۸۱	۲۰	۲۰	۱۱۶	۳۶	۰
شرکت سهامی بیمه البرز شعبه کرمان.....	۱۷	۱	۰	۴	۱۱	۱	۰
شرکت سهامی بیمه ایران شعبه کرمان.....	۷۱	۶	۲۱	۴	۳۴	۴	۲
شرکت سهامی بیمه آسیا شعبه کرمان.....	۰	۰	۰	۰	۰	۰	۰
شرکت سهامی بیمه دانا شعبه کرمان.....	۰	۰	۰	۰	۰	۰	۰
شرکت سهامی توزیع نیروی برق جنوب.....	۵۲۶	۷۷	۵۵	۱۲۸	۲۴۷	۱۹	۰
شرکت سهامی توزیع نیروی برق شمال.....	۴۲۴	۸۷	۷۴	۱۰۷	۱۴۷	۹	۰
شرکت سهامی مخابرات.....	۰	۰	۰	۰	۰	۰	۰
شرکت شهرک های صنعتی.....	۶۰	۴	۵	۶	۴۱	۴	۰
شرکت غله و خدمات بازرگانی منطقه.....	۸۹	۳۵	۲۵	۵	۲۳	۱	۰
شرکت گاز استان.....	۲۰۳	۱۲	۴۶	۵۵	۷۸	۱۲	۰
کانون پرورش فکری کودکان ونوجوانان.....	۱۵۴	۳۱	۶۷	۲۱	۳۲	۳	۰
کمیته امداد امام خمینی(ره).....	۰	۰	۰	۰	۰	۰	۰
مدیریت بازنشستگی.....	۹	۰	۳	۰	۵	۱	۰
مدیریت حج و زیارت.....	۶	۰	۱	۲	۳	۰	۰
مدیریت درمان تأمین اجتماعی.....	۱۸۴۸	۲۸۰	۵۹۹	۱۴۳	۵۸۲	۱۶	۲۲۸
مدیریت زمین شناسی.....	۰	۰	۰	۰	۰	۰	۰
مرکز بین المللی علوم و تکنولوژی.....	۱۴۰	۶	۳۶	۸	۴۶	۲۰	۲۴
مرکز پزشکی قانونی.....	۹۹	۷	۲۵	۱۸	۲۵	۰	۲۴
مرکز تحقیقات کشاورزی جنوب.....	۸۱	۲۳	۱۸	۶	۱۲	۱۷	۵
مرکز تحقیقات کشاورزی کرمان.....	۲۰۳	۶۳	۲۳	۱۵	۳۸	۶۱	۳
مرکز آموزش کشاورزی جنوب.....	۰	۰	۰	۰	۰	۰	۰
مرکز آموزش کشاورزی کرمان.....	۸۱	۲۶	۶	۱۵	۲۶	۸	۰
نمایندگی شرکت پشتیبانی اموردام.....	۰	۰	۰	۰	۰	۰	۰
هوایمایی جمهوری اسلامی ایران.....	۳۲	۹	۱۴	۱	۸	۰	۰
شهرداریها.....	۲۹۹۲	۱۷۷۶	۵۰۴	۲۵۶	۴۱۸	۳۷	۱
جهاددانشگاهی.....	۱۳۶	۴	۱۸	۲۰	۶۹	۲۳	۲
اداره کل دامپزشکی جنوب.....	۷۶	۳	۱۱	۳۰	۱۶	۰	۱۶
بانک توسعه تعاون.....	۱۱۲	۰	۳۶	۱۲	۶۰	۴	۰
دفتر اسناد و کتابخانه ملی.....	۲۰	۲	۳	۳	۷	۵	۰
اداره کل تعزیرات حکومتی استان.....	۵۶	۲	۱۲	۸	۲۹	۵	۰

مأخذ - معاونت پشتیبانی و توسعه منابع انسانی استانداری - دفتر منابع انسانی و تحول اداری



۳-۵- توزیع کارکنان دولت برحسب مدرک تحصیلی : ۱۳۹۱



مبنا جدول ۱۳-۳

۳- نیروی انسانی - سالنامه آماری استان کرمان - ۱۳۹۱

۱۴-۳- فرصت های شغلی اعلام شده، متقاضیان کار ثبت نام شده و به کار گمارده شدگان از طریق مراکز کاریابی

سال و شهرستان	تعداد فرصت های شغلی	متقاضیان کار			به کار گمارده شدگان		
		مردوزن	مرد	زن	مردوزن	مرد	زن
..... ۱۳۸۴	۸۱۶	۱۶۳۸۹	۱۰۴۳۳	۵۹۵۶	۷۴۶	۴۴۲	
..... ۱۳۸۵	۹۰۸۷	۲۰۳۷۱	۹۹۶۹	۱۰۴۰۲	۴۴۴۰	۲۴۸۷	
..... ۱۳۸۶	۱۶۹۹۶	۴۲۹۴۴	۲۴۰۹۴	۱۸۸۵۰	۱۲۰۹۷	۷۶۳۹	
..... ۱۳۸۷	۲۳۱۸۵	۴۲۳۲۳	۲۳۹۰۰	۱۸۴۲۳	۱۴۹۶۳	۹۴۷۶	
..... ۱۳۸۸	۲۲۲۸۳	۳۳۹۸۳	۱۸۶۱۷	۱۵۳۶۶	۱۲۶۹۴	۷۵۷۷	
..... ۱۳۸۹	۱۹۶۷۰	۲۴۵۹۹	۱۴۲۵۸	۱۰۳۴۱	۸۳۹۱	۴۶۳۸	
..... ۱۳۹۰	۱۵۲۳۰	۱۸۹۸۹	۱۱۵۷۷	۷۴۱۲	۴۸۶۶	۲۸۹۵	
..... ۱۳۹۱	۱۵۲۵۸	۱۹۵۷۱	۱۱۵۸۸	۷۹۸۳	۶۶۸۱	۳۹۱۲	
..... ارزوییّه	.	.	.	.	.	.	
..... انار	.	.	.	.	.	.	
..... بافت	۳۶	۱۶۵	۶۵	۱۰۰	۳۱	۱۷	
..... بردسیر	۲۳۳	۹۳۴	۵۶۹	۳۶۵	۸۴	۳۲	
..... بم	۸۷۲	۷۳۷	۳۰۴	۴۳۳	۲۶۴	۸۰	
..... جیرفت	۲۴۸	۶۳۰	۲۸۳	۳۴۷	۱۷۳	۶۹	
..... رابر	.	.	.	.	.	.	
..... راور	۸۹	۳۴۹	۲۵۷	۹۲	۳۶	۲۰	
..... رفسنجان	۶۰۵	۷۲۷	۴۳۸	۲۸۹	۲۴۹	۱۵۶	
..... رودبار جنوب	.	.	.	.	.	.	
..... ریگان	.	.	.	.	.	.	
..... زرنند	۴۸۳	۲۳۹۵	۱۹۱۲	۴۸۳	۲۲۳	۱۶۳	
..... سیرجان	۱۸۶۳	۱۲۲۹	۶۸۷	۵۴۲	۶۳۵	۳۹۴	
..... شهر بابک	۲۳۶	۱۰۵۱	۷۵۵	۲۹۶	۱۰۰	۵۸	
..... عنبرآباد	.	.	.	.	.	.	
..... فاریاب	.	.	.	.	.	.	
..... فهرج	.	.	.	.	.	.	
..... قلعه گنج	.	.	.	.	.	.	
..... کرمان	۱۰۱۷۴	۱۰۲۹۱	۵۶۵۲	۴۶۳۹	۴۷۰۶	۲۸۱۰	
..... کوهبنان	۵۸	۵۰۹	۳۹۹	۱۱۰	۱۷	۱۶	
..... کهنوچ	۳۶۱	۵۵۴	۲۶۷	۲۸۷	۱۶۳	۹۷	
..... منوجان	.	.	.	.	.	.	
..... نرماشیر	.	.	.	.	.	.	

شهرستانهایی که عملکرد آنها صفر بوده و فاقد عملکرد می باشند، فاقد اداره کل تعاون و کار و رفاه اجتماعی یا کاریابی خصوصی و دولتی می باشند.

مأخذ- اداره کل تعاون، کار و رفاه اجتماعی استان کرمان

سالنامه آماری استان کرمان - ۱۳۹۱ \_\_\_\_\_ ۳ - نیروی انسانی

۱۵-۳- متقاضیان کار ثبت نام شده برحسب سن

سال و شهرستان	جمع	۱۵-۲۴ ساله	۲۵-۳۴ ساله	۳۵-۴۴ ساله	۴۵-۵۴ ساله	۵۵ ساله وبیشتر
..... ۱۳۸۴	۱۶۳۸۹	۹۷۴۵	۵۶۰۷	۸۰۸	۱۹۵	۳۴
..... ۱۳۸۵	۲۰۳۷۱	۱۰۰۲۶	۷۴۸۳	۲۰۰۷	۶۹۱	۱۶۴
..... ۱۳۸۶	۴۲۹۴۴	۱۹۲۳۷	۱۵۷۸۴	۵۵۸۷	۲۰۰۸	۳۲۸
..... ۱۳۸۷	۴۲۳۲۳	۱۹۱۲۸	۱۷۵۱۶	۴۱۷۵	۱۲۷۴	۲۳۰
..... ۱۳۸۸	۳۳۹۸۳	۱۴۹۶۷	۱۵۱۴۰	۲۸۳۵	۸۶۰	۱۸۱
..... ۱۳۸۹	۲۴۵۹۹	۱۰۲۲۳	۱۱۴۴۱	۲۲۵۷	۵۸۱	۹۷
..... ۱۳۹۰	۱۸۹۸۹	۸۰۶۱	۸۴۴۰	۱۹۱۰	۴۹۵	۸۳
..... ۱۳۹۱	۱۹۵۷۱	۷۴۷۷	۹۴۷۵	۱۸۴۷	۵۹۸	۱۷۴
..... ارزوئیه	.	.	.	.	.	.
..... انار	.	.	.	.	.	.
..... بافت	۱۶۵	۴۹	۷۷	۲۹	۹	۱
..... بردسیر	۹۳۴	۲۳۳	۴۲۱	۱۴۶	۱۰۲	۳۲
..... بم	۷۳۷	۲۸۹	۳۵۹	۶۸	۱۴	۷
..... جیرفت	۶۳۰	۲۱۲	۳۶۲	۴۱	۱۰	۵
..... رابر	.	.	.	.	.	.
..... راور	۳۴۹	۱۱۵	۲۰۳	۲۷	۲	۲
..... رفسنجان	۷۲۷	۲۲۹	۴۱۳	۶۹	۱۶	.
..... رودبار جنوب	.	.	.	.	.	.
..... ریگان	.	.	.	.	.	.
..... زرنند	۲۳۹۵	۹۹۴	۱۰۵۵	۲۴۴	۷۹	۲۳
..... سیرجان	۱۲۲۹	۵۲۲	۵۵۲	۹۹	۴۷	۹
..... شهرابک	۱۰۵۱	۴۱۶	۴۹۵	۱۱۶	۱۲	۱۲
..... عنبرآباد	.	.	.	.	.	.
..... فاریاب	.	.	.	.	.	.
..... فهرج	.	.	.	.	.	.
..... قلعه گنج	.	.	.	.	.	.
..... کرمان	۱۰۲۹۱	۳۹۵۸	۵۰۲۵	۹۴۲	۲۸۷	۷۹
..... کوهبنان	۵۰۹	۲۳۷	۲۵۷	۱۵	.	.
..... کهنوچ	۵۵۴	۲۲۳	۲۵۶	۵۱	۲۰	۴
..... منوجان	.	.	.	.	.	.
..... نماشیر	.	.	.	.	.	.

شهرستانهایی که عملکرد آنها صفر بوده و فاقد عملکرد می باشند ، فاقد اداره کل تعاون و کار و رفاه اجتماعی یا کارمایی خصوصی و دولتی می باشند.  
مأخذ- اداره کل تعاون، کار و رفاه اجتماعی استان کرمان

۳ - نیروی انسانی - سالنامه آماری استان کرمان - ۱۳۹۱

۱۶-۳- متقاضیان کار ثبت نام شده برحسب وضع سواد

پایان دوره راهنمایی	پایان دوره ابتدایی	می تواند بخواند و بنویسد	جمع	سال و شهرستان
۲۹۲۵	۱۰۷۴	۱۱۷	۱۶۳۸۹	..... <sup>(۱)</sup> ۱۳۸۴
۲۷۵۶	۱۴۶۳	۷۲۰	۲۰۳۷۱	..... ۱۳۸۵
۷۸۷۱	۲۷۱۳	۱۱۷۹	۴۲۹۴۴	..... ۱۳۸۶
۷۷۱۲	۳۰۸۲	۶۵۱	۴۲۳۲۳	..... ۱۳۸۷
۵۳۴۳	۱۹۴۷	۳۹۶	۳۳۹۸۳	..... ۱۳۸۸
۴۲۰۴	۱۳۷۶	۱۹۲	۲۴۵۹۹	..... ۱۳۸۹
۳۰۶۹	۹۶۶	۷۹	۱۸۹۸۹	..... ۱۳۹۰
۳۴۲۱	۹۶۰	۱۰۱	۱۹۵۷۱	..... ۱۳۹۱
.	.	.	.	..... ارزوئیه
.	.	.	.	..... انار
۲	۴	.	۱۶۵	..... بافت
۲۲۷	۱۱۵	.	۹۳۴	..... بردسیر
۱۴۶	۳۵	۱	۷۳۷	..... بم
۶۵	۱۷	.	۶۳۰	..... جیرفت
.	.	.	.	..... رابر
۹۷	۳۷	۱۲	۳۴۹	..... راور
۱۴۴	۳۲	۶	۷۲۷	..... رفسنجان
.	.	.	.	..... رودبار جنوب
.	.	.	.	..... ریگان
۶۳۶	۲۳۵	.	۲۳۹۵	..... زرنند
۲۲۸	۶۶	۱۲	۱۲۲۹	..... سیرجان
۱۳۲	۲۴	۴	۱۰۵۱	..... شهرابک
.	.	.	.	..... عنبرآباد
.	.	.	.	..... فاریاب
.	.	.	.	..... فهرج
.	.	.	.	..... قلعه گنج
۱۵۵۸	۳۵۱	۲۷	۱۰۲۹۱	..... کرمان
۱۲۷	۲۵	.	۵۰۹	..... کوهبنان
۵۹	۱۹	۳۹	۵۵۴	..... کهنوج
.	.	.	.	..... منوجان
.	.	.	.	..... نرماشیر



سالنامه آماری استان کرمان - ۱۳۹۱ \_\_\_\_\_ ۳ - نیروی انسانی

۱۶-۳- متقاضیان کار ثبت نام شده برحسب وضع سواد (دنباله)

سال و شهرستان	دیپلم	فوق دیپلم	لیسانس	فوق لیسانس وبالاتر	بیسواد
..... <sup>(۱)</sup> ۱۳۸۴	۷۸۹۵	۱۸۰۹	۲۴۳۲	۰۰۰	۱۳۷
.....۱۳۸۵	۷۵۸۹	۳۵۰۷	۳۷۷۴	۱۶۲	۴۰۰
.....۱۳۸۶	۱۶۷۰۶	۶۴۲۰	۷۰۵۰	۲۱۰	۷۹۵
.....۱۳۸۷	۱۵۰۷۶	۶۷۷۰	۷۷۸۱	۳۱۱	۹۴۰
.....۱۳۸۸	۱۱۰۵۹	۵۹۰۰	۸۳۹۸	۳۹۲	۵۴۸
.....۱۳۸۹	۸۰۵۰	۳۸۶۴	۶۱۵۴	۳۲۵	۴۳۴
.....۱۳۹۰	۶۰۱۰	۲۸۳۲	۵۴۱۲	۳۷۷	۲۴۴
.....۱۳۹۱	۵۷۱۲	۲۴۹۱	۶۱۱۸	۴۴۸	۳۲۰
.....ارزوئیه	۰	۰	۰	۰	۰
.....انار	۰	۰	۰	۰	۰
.....بافت	۱۶	۲۳	۸۵	۳	۳۲
.....بردسیر	۳۱۵	۸۶	۱۴۶	۴	۴۱
.....بم	۱۹۶	۱۳۳	۱۷۷	۳۷	۱۲
.....جیرفت	۱۱۸	۷۹	۳۳۴	۱۰	۷
.....رابر	۰	۰	۰	۰	۰
.....راور	۱۰۳	۳۴	۶۲	۳	۱
.....رفسنجان	۱۵۲	۸۷	۲۷۰	۲۳	۱۳
.....رودبار جنوب	۰	۰	۰	۰	۰
.....ریگان	۰	۰	۰	۰	۰
.....زرنند	۸۱۴	۲۱۹	۴۳۷	۳۲	۲۲
.....سیرجان	۳۴۰	۱۳۸	۴۰۸	۱۶	۲۱
.....شهربابک	۳۴۸	۱۵۲	۲۹۳	۲۲	۷۶
.....عنبرآباد	۰	۰	۰	۰	۰
.....فاریاب	۰	۰	۰	۰	۰
.....فهرج	۰	۰	۰	۰	۰
.....قلعه گنج	۰	۰	۰	۰	۰
.....کرمان	۳۰۲۱	۱۳۸۳	۳۵۸۰	۲۹۵	۷۶
.....کوهبنان	۱۶۴	۷۲	۱۱۸	۳	۰
.....کهنوج	۱۲۵	۸۵	۲۰۸	۰	۱۹
.....منوجان	۰	۰	۰	۰	۰
.....نرماشیر	۰	۰	۰	۰	۰

(۱) در سال ۱۳۸۴ اطلاعات به تفکیک ستون های لیسانس، فوق لیسانس و بالاتر، در دسترس نمی باشد و اطلاعات به صورت توأم در ستون لیسانس ذکر گردیده است.

مأخذ- اداره کل تعاون، کار و رفاه اجتماعی استان کرمان

۳ - نیروی انسانی \_\_\_\_\_ سالنامه آماری استان کرمان - ۱۳۹۱

۱۷-۳- افراد به کار گمارده شده برحسب وضع سواد

پایان دوره راهنمایی	پایان دوره ابتدایی	می تواند بخواند و بنویسد	جمع	سال و شهرستان
۱۴۹	۱۷۵	۰	۷۴۶	..... ۱۳۸۴
۷۰۸	۳۰۵	۱۳۳	۴۴۴۰	..... ۱۳۸۵
۲۳۹۵	۱۱۴۲	۲۶۰	۱۲۰۹۷	..... ۱۳۸۶
۳۲۳۱	۱۱۰۰	۲۹۱	۱۴۹۶۳	..... ۱۳۸۷
۲۴۰۷	۷۸۱	۱۳۹	۱۲۶۹۴	..... ۱۳۸۸
۱۵۳۲	۳۴۰	۴۵	۸۳۹۱	..... ۱۳۸۹
۸۶۳	۲۰۱	۲۳	۴۸۶۶	..... ۱۳۹۰
۸۱۷	۳۴۷	۶۲	۶۶۸۱	..... ۱۳۹۱
۰	۰	۰	۰	..... ارزوئیه
۰	۰	۰	۰	..... انار
۱	۰	۰	۳۱	..... بافت
۱۵	۱۰	۰	۸۴	..... بردسیر
۵۶	۱۹	۰	۲۶۴	..... بم
۲۶	۵	۰	۱۷۳	..... جیرفت
۰	۰	۰	۰	..... رابر
۱	۱	۰	۳۶	..... راور
۶۵	۱۹	۵	۲۴۹	..... رفسنجان
۰	۰	۰	۰	..... رودبار جنوب
۰	۰	۰	۰	..... ریگان
۵۸	۷	۰	۲۲۳	..... زرنده
۱۵۴	۴۲	۱۳	۶۳۵	..... سیرجان
۷	۱	۰	۱۰۰	..... شهرابک
۰	۰	۰	۰	..... عنبرآباد
۰	۰	۰	۰	..... فاریاب
۰	۰	۰	۰	..... فهرج
۰	۰	۰	۰	..... قلعه گنج
۳۹۳	۲۲۹	۳۰	۴۷۰۶	..... کرمان
۹	۲	۰	۱۷	..... کوهبنان
۳۲	۱۲	۱۴	۱۶۳	..... کهنوج
۰	۰	۰	۰	..... منوجان
۰	۰	۰	۰	..... نماشیر

☞

سالنامه آماری استان کرمان - ۱۳۹۱ \_\_\_\_\_ ۳ - نیروی انسانی

۱۷-۳- افراد به کار گمارده شده برحسب وضع سواد (دنباله)

سال و شهرستان	دیپلم	فوق دیپلم	لیسانس	فوق لیسانس و بالاتر	بیسواد
۱۳۸۴.....	۳۴۹	۴۵	۲۸	۰	۰
۱۳۸۵.....	۱۷۲۷	۸۶۱	۶۱۱	۱۱	۸۴
۱۳۸۶.....	۴۳۱۶	۲۰۶۵	۱۶۳۸	۶۴	۲۱۷
۱۳۸۷.....	۵۶۷۶	۲۱۹۱	۲۰۵۲	۸۲	۳۴۰
۱۳۸۸.....	۴۵۲۶	۲۱۳۴	۲۴۳۴	۱۰۸	۱۶۵
۱۳۸۹.....	۲۹۰۷	۱۵۷۱	۱۸۳۳	۷۷	۸۶
۱۳۹۰.....	۱۹۰۰	۸۶۷	۹۲۵	۶۳	۲۴
۱۳۹۱.....	۲۱۱۷	۱۱۵۳	۱۷۹۵	۳۰۷	۸۳
ارزوئیه.....	۰	۰	۰	۰	۰
انار.....	۰	۰	۰	۰	۰
بافت.....	۱۰	۱	۱۹	۰	۰
بردسیر.....	۱۸	۶	۲۴	۱	۱۰
بم.....	۸۲	۲۹	۶۷	۷	۴
جیرفت.....	۳۳	۲۴	۸۱	۰	۴
رابر.....	۰	۰	۰	۰	۰
راور.....	۲۵	۲	۷	۰	۰
رفسنجان.....	۶۰	۲۸	۶۳	۴	۵
رودبار جنوب.....	۰	۰	۰	۰	۰
ریگان.....	۰	۰	۰	۰	۰
زرنند.....	۸۹	۲۴	۴۰	۴	۱
سیرجان.....	۱۷۹	۷۴	۱۵۴	۱۰	۹
شهربابک.....	۴۵	۱۱	۳۳	۲	۱
عنبرآباد.....	۰	۰	۰	۰	۰
فاریاب.....	۰	۰	۰	۰	۰
فهرج.....	۰	۰	۰	۰	۰
قلعه گنج.....	۰	۰	۰	۰	۰
کرمان.....	۱۵۲۶	۹۳۶	۱۲۷۲	۲۷۹	۴۱
کوهبنان.....	۱	۰	۵	۰	۰
کهنوج.....	۴۹	۱۸	۳۰	۰	۸
منوجان.....	۰	۰	۰	۰	۰
نرماشیر.....	۰	۰	۰	۰	۰

-شهرستانهایی که عملکرد آنها صفر بوده و فاقد عملکرد می باشند، فاقد اداره کل تعاون و کار و رفاه

اجتماعی یا کارایی خصوصی و دولتی می باشند.

مأخذ- اداره کل تعاون، کار و رفاه اجتماعی استان کرمان

۳- نیروی انسانی \_\_\_\_\_ سالنامه آماری استان کرمان - ۱۳۹۱

۱۸-۳- افراد به کار گمارده شده برحسب بخشهای دولتی، خصوصی، تعاونی

سال و شهرستان	جمع	دولتی	خصوصی	تعاونی	اظهار نشده
..... ۱۳۸۵	۴۴۴۰	۱۵۳	۳۳۳۰	۸۲۹	۱۲۸
..... ۱۳۸۶	۱۲۰۹۷	۲۵۶	۱۰۳۶۶	۱۴۷۵	۰
..... ۱۳۸۷	۱۴۹۶۳	۱۷۰	۱۲۹۰۴	۱۸۸۶	۳
..... ۱۳۸۸	۱۲۶۹۴	۶۳	۱۰۸۷۳	۱۷۵۸	۰
..... ۱۳۸۹	۸۳۹۱	۲۳	۶۷۶۹	۱۵۹۹	۰
..... ۱۳۹۰	۴۸۶۶	۲۳	۳۹۶۴	۸۷۹	۰
..... ۱۳۹۱	۶۶۸۱	۱۶۶	۵۹۷۸	۵۳۷	۰
..... ارزوئیه	۰	۰	۰	۰	۰
..... انار	۰	۰	۰	۰	۰
..... بافت	۳۱	۰	۳۱	۰	۰
..... بردسیر	۸۴	۰	۸۴	۰	۰
..... بم	۲۶۴	۰	۲۳۸	۲۶	۰
..... جیرفت	۱۷۳	۳	۱۴۰	۳۰	۰
..... رابر	۰	۰	۰	۰	۰
..... راور	۳۶	۰	۳۶	۰	۰
..... رفسنجان	۲۴۹	۰	۲۲۱	۲۸	۰
..... رودبار جنوب	۰	۰	۰	۰	۰
..... ریگان	۰	۰	۰	۰	۰
..... زرنند	۲۲۳	۱۹	۲۰۴	۰	۰
..... سیرجان	۶۳۵	۰	۶۲۷	۸	۰
..... شهرابک	۱۰۰	۰	۹۹	۱	۰
..... عنبرآباد	۰	۰	۰	۰	۰
..... فاریاب	۰	۰	۰	۰	۰
..... فهرج	۰	۰	۰	۰	۰
..... قلعه گنج	۰	۰	۰	۰	۰
..... کرمان	۴۷۰۶	۱۴۴	۴۱۲۳	۴۳۹	۰
..... کوهبنان	۱۷	۰	۱۷	۰	۰
..... کهنوج	۱۶۳	۰	۱۵۸	۵	۰
..... منوجان	۰	۰	۰	۰	۰
..... نرماشیر	۰	۰	۰	۰	۰

مأخذ- اداره کل تعاون، کار و رفاه اجتماعی استان کرمان