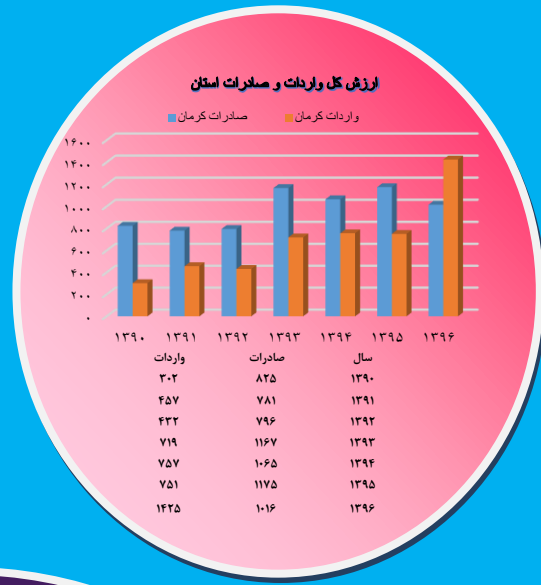
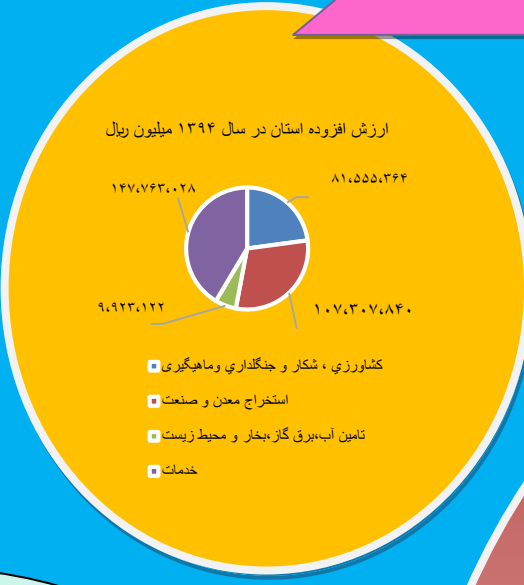
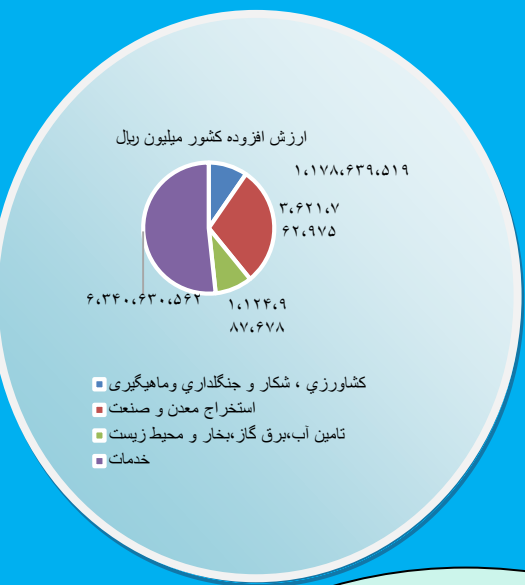


اقتصاد استان کرمان

در یک نگاه



سهم و شاخص RCA استان برحسب ۱۸ بخش اصلی در سال ۱۳۹۴

عنوان بخش	سهم استان	شاخص RCA	عنوان بخش	سهم استان	شاخص RCA
کشاورزی، شکار و جنگلداری و ماهیگیری	۶,۹۲	۲,۳۸	اطلاعات و ارتباطات	۰,۲۱	۰,۶۰
استخراج معدن و صنعت	۲,۰۷	۰,۷۱	فعالیت های مالی و بیمه	۰,۴۵	۱,۳۲
تامین آب، برق، گاز، بخار و تهیه هوا	۳,۵۴	۱,۲۲	املاک و مستغلات	۰,۶۲	۱,۸۱
آبرسانی، مدیریت پسماند...	۱,۲۴	۰,۴۲	فعالیت های حرفه ای، علمی و فنی	۰,۶۰	۱,۷۶
ساختن	۳,۸۸	۱,۳۳	فعالیت های اداری و پشتیبانی	۰,۵۹	۱,۷۱
آموزش	۲,۱۲	۰,۷۳	اداره امور عمومی و...	۰,۹۵	۲,۷۶
فعالیت های مربوط به سلامت انسان و...	۲,۳۵	۰,۸۱	آموزش	۱,۵۸	۴,۶۰
تامین آب، برق، گاز، بخار و تهیه هوا	۳,۳۹	۱,۱۷	فعالیت های مربوط به حمل و نقل و انبارداری	۱,۲۷	۳,۶۹
فعالیت های خدماتی مربوط به تامین غذا	۳,۳۹	۱,۱۷	فعالیت های اداری و خدمات شهری	۰,۶۱	۱,۷۹

نرخ مشارکت اقتصادی استان

سال	نرخ مشارکت اقتصادی استان	نرخ مشارکت اقتصادی کشور	ضریب جینی استان	ضریب جینی کشور	نرخ اشتغال استان	نرخ اشتغال کشور
۱۳۹۱	۷,۷	۳۳,۸	۰,۳۴	۰,۳۴	۹۲,۳	۹۲,۳
۱۳۹۲	۶,۱	۳۵,۳	۰,۳۹	۰,۳۹	۹۳,۹	۹۳,۹
۱۳۹۳	۶,۹	۳۳,۵	۰,۳۲	۰,۳۲	۹۳,۱	۹۳,۱
۱۳۹۴	۷,۹	۳۵,۲	۰,۳۳	۰,۳۳	۹۲,۱	۹۲,۱
۱۳۹۵	۱۱,۵	۳۷,۶	۸۸,۵	۸۸,۵
۱۳۹۶	۱۱,۵	۳۹,۲	۸۸,۵	۸۸,۵

