

آمارهای ساختمان که در این فصل ارائه می شود، شامل آمارهای مربوط به وضعیت پروانه های ساختمانی صادر شده، مشخصات ساختمان های شروع شده و تکمیل شده توسط بخش خصوصی در نقاط شهری، آمار ساخت و ساز ساختمان های مسکونی و غیر مسکونی، زمین های واگذار شده، همچنین مشخصات واحدهای مسکونی در نقاط شهری و روستایی و مشخصات عمومی شرکتهای تعاونی مسکن فعال می باشد.

جمع آوری اطلاعات ثبت شده در پروانه های ساختمانی صادر شده توسط شهرداری های کشور، از سال ۱۳۵۴ مورد توجه مرکز آمار ایران قرار گرفت و از سال ۱۳۵۸، اطلاعات مزبور گردآوری و به طور سالانه منتشر می شود. آمار مربوط به فعالیتهای ساختمانی بخش خصوصی در نقاط شهری، از سال ۱۳۴۳ توسط بانک مرکزی ایران جمع آوری و منتشر می شود که در حال حاضر تعداد، مشخصات و هزینه بناهای مسکونی و غیر مسکونی را در برمی گیرد. اطلاعات آماری مربوط به بناهای مسکونی و غیر مسکونی نقاط روستایی کشور، شامل تعداد، هزینه ساخت، نوع مصالح عمده به کار رفته در ساختمان و ... طی سال های ۱۳۵۱ لغایت ۱۳۵۳ توسط مرکز آمار ایران گردآوری و منتشر شد. همچنین آمار فعالیت های ساختمانی بخش خصوصی در نقاط شهری و روستایی برای سال های ۱۳۷۲، ۱۳۷۳ و ۱۳۷۵ توسط مرکز آمار ایران جمع آوری و منتشر شده است.

گردآوری آمار واحدهای مسکونی موجود، به طور وسیع برای نخستین بار در سرشماری عمومی سال ۱۳۳۵ و سپس در سرشماری عمومی نفوس و مسکن سال های ۱۳۴۵، ۱۳۵۵، ۱۳۶۵، ۱۳۷۵ و ۱۳۸۵ انجام گرفته است. به علاوه قیمت فروش و اجاره واحدهای مسکونی، از سال ۱۳۷۲ تا سال ۱۳۷۸، برای ۲۱ شهر پرجمعیت کشور، و از سال ۱۳۷۹ لغایت ۱۳۸۲ برای ۳۰ شهر توسط مرکز آمار ایران و پس از آن این اطلاعات توسط وزارت مسکن و شهرسازی گردآوری و منتشر شده است.

همچنین سازمان مسکن و شهرسازی، که تنها سازمان واگذارکننده زمین در نقاط شهری استان است، آمار مربوط به تعداد و مساحت زمین های واگذار شده و هزینه انواع ساختمان های احداث شده را، سالانه ثبت و ارائه می کند. ضمناً آمارهایی در زمینه شرکت های تعاونی مسکن، توسط اداره کل تعاون تهیه شده و در سال های اخیر در دسترس متقاضیان قرار گرفته است.

تعاریف و مفاهیم به کار رفته در این فصل به شرح زیر است:

ساختمان: فضایی است محصور، ثابت و مستقل که تمام یا قسمتی از آن مسقف بوده و برای سکونت و یا فعالیت اقتصادی ساخته شده است، به شرط آن که مساحت زیربنای قسمت مسقف آن حداقل ۴ متر مربع باشد.

ساختمان تکمیل شده (تمام شده): ساختمانی است که کار ساخت آن در دوره مورد گزارش پایان یافته و برای استفاده آماده باشد.

مساحت زمین: عبارت است از مساحت قطعه زمین ملکی است که ساختمان در آن ایجاد یا تجدید بنا شود.

مساحت زیربنای طبقات: عبارت است از مجموع سطح زیربنای کلیه طبقات اعم از زیرزمین، طبقه همکف، نیم طبقه، طبقه اول و بقیه طبقات.

ساختمان مسکونی: بنایی است که به منظور سکونت ساخته شده یا مورد استفاده واقع شود.

انواع ساختمان:

الف- واحد مسکونی: عبارت است از یک ساختمان و یا قسمت مستقلی از یک ساختمان که در آن یک یا چند خانوار سکونت دارند. که شامل واحد مسکونی معمولی و سایر انواع واحدهای مسکونی است.

واحد مسکونی معمولی: فضایی است مشتمل بر حداقل یک اتاق و معمولاً یک آشپزخانه و یک توالی که تمام یا قسمتی از ساختمان را تشکیل می دهد و دارای در ورودی اختصاصی به خیابان، کوچه، راه پله یا راهرویی مشترک است. و احد مسکونی به منظور غذا خوردن، دورهم نشستن و خوابیدن، توسط یک یا چند خانوار مورد استفاده قرار می گیرد. در سرشماری عمومی نفوس و مسکن به واحدهای مسکونی با تعریف فوق الذکر که از مصالح سخت (آجر، سیمان، سنگ، چوب و ...) ساخته می شوند واحد مسکونی معمولی اطلاق شده است.

سایر انواع واحدهای مسکونی: بقیه انواع واحدهای مسکونی از قبیل چادر، آلونک، زاغه، کپر و غیره در گروه سایر انواع واحدهای مسکونی قرار دارند.

ب- واحد مسکونی و بازرگانی: ساختمانی که قسمتی از ساختمان به کارهای بازرگانی اختصاص یافته و قسمت دیگر بنا جهت سکونت استفاده می گردد.

پ- واحدهای بازرگانی: ساختمانی هستند که مورد استفاده مؤسسات تجاری قرار دارند، مانند: تجارتخانه، بیمه و ...

ت- واحد صنعتی: ساختمان یا قسمتی از ساختمان می باشد که برای انجام فعالیتهای صنعتی اختصاص یافته است.

ث- واحد آموزشی و بهداشتی: ساختمانی که جهت انجام فعالیتهای آموزشی و بهداشتی به منظور ارائه یک یا چند خدمت برای عموم بکار گرفته می شود مانند ساختمان دانشگاه ها، مدارس و بیمارستان ها.

۹ - ساختمان و مسکن - سالنامه آماری استان کرمان ۱۳۹۵

اتاق: فضایی مستقل در داخل واحد مسکونی است که حداقل ۴ متر مربع مساحت و ۲ متر ارتفاع داشته باشد. آشپزخانه، حمام، طویله و کاهدانی به هر صورت اتاق محسوب نمی شوند. یادآور می شود آشپزخانه با مشخصات مزبور در سرشماری عمومی نفوس و مسکن اتاق منظور شده است.

هزینه ساختمان: هزینه ساختمان چه در مرحله شروع که پیش بینی می شود و چه در مرحله تکمیل که رقم واقعی گزارش می شود شامل هزینه های نقشه ساختمان، نظارت مهندس، پروانه ساختمان، مصالح ساختمان، وسایل و ابزار کار، مزد کارگر، حق الزحمه معمار، هزینه تاسیسات حرارت مرکزی، روشنایی، آب و فاضلاب و غیره می باشد. ارزش زمین، در هزینه ساختمان منظور نمی شود.

سرمایه گذاری: عبارت از تمامی پرداخت‌هایی است که برای ایجاد ساختمان در یک دوره معین انجام می‌شود، حتی اگر ساختمان در آن دوره تکمیل نشده باشد.

فعالیت ساختمانی: کلیه فعالیت‌هایی است که در ارتباط با مراحل مختلف ایجاد ساختمان (پی‌کنی، پی‌ریزی، شناژبندی، برپاکردن اسکلت بنا، ساخت بنا، نصب تاسیسات و تجهیزات، کاشی کاری، روکاری، نقاشی، سیم‌کشی و ...) صورت گیرد، همچنین تعمیرات اساسی و جزئی در ساختمان‌های موجود (ساخت یک طبقه یا قسمت جدید، تعویض یا تعمیر تاسیسات و تجهیزات، تعمیر لوله‌های آب، گاز و فاضلاب، لکه‌گیری و ایزولاسیون بام، تجدید نقاشی و کاغذ دیواری، تعمیر محوطه و ...) فعالیت ساختمانی محسوب می‌شود.

ایجاد بنای جدید: فعالیت‌های مربوط به مراحل مختلف ایجاد ساختمان مانند پی‌کنی، پی‌ریزی، شناژبندی، برپاکردن اسکلت بنا، ساخت بنا و ... مشروط بر آن که برای اولین بار در یک زمین صورت گیرد، ایجاد بنای جدید در نظر گرفته می‌شود.

تجدید بنا: انجام فعالیت‌های مربوط به مراحل مختلف ایجاد ساختمان در قطعه زمینی که قبلاً بنایی در آن وجود داشته و برای ایجاد ساختمان جدید تخریب شده است، به عنوان فعالیت ساختمانی تجدید بنا مورد نظر قرار می‌گیرد.

مصالح عمده ساختمان: منظور نوع مصالح عمده است که در ساختن دیوارها، سقف و پی ساختمان واحد ساختمانی بکار رفته است مصالحی که در روکار ساختمان به کار رفته جزء مصالح عمده به شمار نمی‌آید. طبقه بندی واحدهای ساختمانی از نظر نوع مصالح عمده ای که در ساختمان آنها بکار می‌رود به ترتیب زیر می‌باشد:

الف- مصالح بادوام: اسکلت فلزی، بتون آرمه، آجر و آهن، سنگ و آهن.

ب- مصالح نیمه بادوام: آجر و چوب، سنگ و چوب، بلوک سیمانی.

پ- مصالح کم دوام: چوب و خشت، چوب، خشت، خشت و گل.

ت- مصالح بی دوام: حصیر و چادر و انواع آن.

شرکت تعاونی مسکن: نوعی شرکت‌های تعاونی که در زمینه تهیه زمین و احداث و یا خرید واحدهای مسکونی آماده و نیمه تمام به منظور تکمیل و واگذاری آن به اعضای تحت پوشش، در قالب تعاونیهای کارمندی، کارگری و متفرقه (آزاد) فعالیت می‌کنند.

نقاط شهری، نقاط روستایی خانوار: رجوع کنید به تعاریف و مفاهیم "فصل ۲- جمعیت".

گزیده اطلاعات

در سال ۱۳۹۵ حدود ۷۸۶۹ پروانه ساختمانی با ۱۸۱۹/۲ هزار متر مربع مساحت زیربنا توسط شهرداری‌ها صادر شده است که نسبت به سال قبل به ترتیب ۱۴/۷ درصد و ۱۹/۵- درصد رشد داشته است، لازم به ذکر است که ۸۶ درصد پروانه‌های صادر شده مربوط به واحدهای مسکونی می‌باشد.

در سال ۱۳۹۵ سرمایه‌گذاری بخش خصوصی در نقاط شهری برای ساختمان‌های شروع شده، نیمه تمام و تکمیل شده ۱۳۳۸۲۴۷۸ میلیون ریال بوده که ۸/۸ درصد نسبت به سال ۱۳۹۴ کاهش داشته است.

در سال ۱۳۹۵ از ۷۸۹۶ پروانه ساختمانی صادر شده، ۲۰/۷ درصد دارای اسکلت فلزی، ۴۲/۹ درصد بتون آرمه، ۳۵/۹ درصد از آجر و آهن، ۰/۳ درصد آجر و چوب و بوده است.

سالنامه آماری استان کرمان ۱۳۹۵ _____ ۹ - ساختمان و مسکن

۹-۱- پروانه های ساختمانی صادر شده برای احداث بنا برحسب تعداد و مساحت زمین و زیربنا در نقاط شهری (فقره)

| مساحت زیربنای طبقات (هزارمتر مربع) | مساحت زمین (هزارمتر مربع) | تعداد | سال و شهرستان |
|---------------------------------------|------------------------------|-------|-------------------|
| ۱۸۷۹ | ۳۶۶۰ | ۷۲۵۱ | ۱۳۷۰ |
| ۱۱۴۶ | ۲۳۵۴ | ۵۶۶۴ | ۱۳۷۵ |
| ۶۳۰۵ | ۱۲۵۷۶ | ۳۱۲۵۵ | ۱۳۸۵ |
| ۳۳۶۴ | ۴۶۸۸ | ۱۲۸۶۱ | ۱۳۹۰ |
| ۳۲۵۸/۴ | ۳۳۹۷/۱ | ۱۰۲۷۹ | ۱۳۹۲ |
| ۲۶۰۴ | ۲۵۰۰/۹ | ۸۰۲۲ | ۱۳۹۳ |
| ۲۲۵۹/۸ | ۳۷۱۶ | ۹۰۲۶ | ۱۳۹۴ |
| ۱۸۱۹/۲ | ۲۲۴۱/۶ | ۷۸۶۹ | ۱۳۹۵ |
| ۲۴/۶ | ۲۴/۶ | ۱۰۱ | اختیار آباد |
| ۱۰/۸ | ۱۰/۸ | ۳۴ | ارزوئیه |
| ۹/۷ | ۹/۷ | ۳۴ | امین شهر |
| ۲۹/۴ | ۲۹/۴ | ۱۲۵ | انار |
| . | . | . | اندوهجرد |
| ۴/۸ | ۱۰/۳ | ۲۹ | باغین |
| ۳۲/۷ | ۵۹/۵ | ۱۸۶ | بافت |
| ۲۶/۴ | ۴۸/۲ | ۱۶۹ | بردسیر |
| ۳/۵ | ۱۲/۸ | ۳۷ | براوات |
| ۴/۶ | ۱۳ | ۳۷ | بزجان |
| ۰/۹ | ۲/۱ | ۷ | بلورد |
| ۲/۲ | ۶/۸ | ۲۰ | بلوک |
| ۵۶/۳ | ۱۱۳/۱ | ۳۱۸ | بم |
| ۸/۲ | ۱۶/۱ | ۵۲ | بهرمان |
| ۱۴/۷ | ۲۲/۴ | ۱۱۳ | یاریز |
| ۲/۱ | ۵/۸ | ۲۵ | جبالبارز |
| ۸/۶ | ۳۶/۵ | ۸۶ | جویبار |
| ۱/۲ | ۴/۹ | ۱۲ | جوزم |
| ۶۴/۷ | ۱۰۹/۶ | ۳۴۶ | جیرفت |
| ۴/۴ | ۱۱/۸ | ۴۰ | چترود |
| ۴/۱ | ۶/۵ | ۲۵ | خاتون آباد |
| ۱ | ۳/۷ | ۸ | خانوک |

۹ - ساختمان و مسکن _____ سالنامه آماری استان کرمان ۱۳۹۵

۹-۱- پروانه های ساختمانی صادر شده برای احداث بنا برحسب تعداد و مساحت زمین و زیربنا در نقاط شهری (فقره)
(ذنباله)

| مساحت زیربنای طبقات (هزارمتر مربع) | مساحت زمین (هزارمتر مربع) | تعداد | سال و شهرستان |
|---------------------------------------|------------------------------|-------|------------------|
| ۱/۳ | ۲/۷ | ۱۱ | خواجو شهر..... |
| ۱۲/۸ | ۲۹/۷ | ۱۰۳ | خورسند..... |
| ۵/۶ | ۱۵/۱ | ۵۴ | درب بهشت..... |
| ۰/۳ | ۱/۳ | ۵ | دشتکار..... |
| ۰/۹ | ۳/۶ | ۱۰ | دوساری..... |
| ۲/۵ | ۱۱/۱ | ۲۸ | دهج..... |
| ۱۷/۶ | ۳۷/۸ | ۱۱۵ | رابر..... |
| ۱۳/۴ | ۲۶/۱ | ۷۴ | راور..... |
| ۴/۹ | ۹/۷ | ۳۴ | راین..... |
| ۲۵۶/۶ | ۲۹۸/۵ | ۱۱۵۶ | رفسنجان..... |
| ۲۴/۸ | ۵۷/۳ | ۲۱۴ | رودبار جنوب..... |
| ۰/۷ | ۱/۶ | ۷ | ریحان..... |
| ۶۵/۱ | ۱۲۳/۵ | ۴۵۷ | زرنند..... |
| ۳/۲ | ۶/۵ | ۲۶ | زنگی آباد..... |
| ۱/۷ | ۶/۹ | ۲۷ | زهکوت..... |
| ۴ | ۱۱/۷ | ۳۷ | زید آباد..... |
| ۱۳۷/۴ | ۱۱۶/۹ | ۴۲۶ | سیرجان..... |
| ۰/۵ | ۲/۵ | ۷ | شهداد..... |
| ۸۰/۴ | ۹۴/۶ | ۳۵۱ | شهربابک..... |
| ۰/۶ | ۱/۳ | ۴ | صفائیه..... |
| ۲۵/۳ | ۵۹/۷ | ۲۱۱ | عنبرآباد..... |
| ۱۲/۳ | ۲۳/۹ | ۹۵ | فاریاب..... |
| ۳/۴ | ۱۰/۹ | ۴۱ | فهرج..... |
| ۶/۸ | ۱۵/۸ | ۵۵ | قلعه گنج..... |
| ۱/۶ | ۳/۶ | ۱۴ | کاظم آباد..... |
| ۶۶۹ | ۳۸۱/۱ | ۱۴۲۲ | کرمان..... |
| ۷/۱ | ۱۶/۹ | ۴۹ | کشکوئیه..... |
| ۳۲/۶ | ۵۱/۷ | ۱۶۴ | کهنوج..... |

سالنامه آماری استان کرمان ۱۳۹۵ _____ ۹ - ساختمان و مسکن

۹-۱- پروانه های ساختمانی صادر شده برای احداث بنا برحسب تعداد و مساحت زمین و زیربنا در نقاط شهری (فقره)
(ذنباله)

| مساحت زیربنای طبقات (هزارمتر مربع) | مساحت زمین (هزارمتر مربع) | تعداد | سال و شهرستان |
|---------------------------------------|------------------------------|-------|----------------|
| ۵/۶ | ۱۴/۱ | ۳۸ | کوهبنان..... |
| ۱/۴ | ۴/۷ | ۱۵ | کیاشهر..... |
| ۳/۳ | ۱۴/۱ | ۳۱ | گلباف..... |
| ۲/۷ | ۶/۵ | ۲۵ | گلزار..... |
| ۰/۸ | ۳/۷ | ۱۴ | گنبدکی..... |
| ۲/۴ | ۸/۱ | ۲۲ | لاله زار..... |
| ۱۴/۹ | ۴۴/۷ | ۹۸ | ماهان..... |
| ۷/۶ | ۲۲ | ۷۹ | محمدآباد..... |
| ۱/۶ | ۴/۵ | ۱۵ | محمی آباد..... |
| ۰/۶ | ۱/۹ | ۷ | مردهک..... |
| ۰ | ۰ | ۰ | مس سرچشمه..... |
| ۱۱/۴ | ۲۶/۹ | ۸۹ | منوجان..... |
| ۳۶/۱ | ۵۳/۳ | ۲۱۱ | نجف شهر..... |
| ۶ | ۱۵/۶ | ۵۹ | نرماشیر..... |
| ۰/۵ | ۲/۱ | ۶ | نظام شهر..... |
| ۳/۲ | ۵/۹ | ۲۴ | نگار..... |
| ۲/۷ | ۱۰/۳ | ۲۸ | نودژ..... |
| ۰ | ۰ | ۰ | هجدک..... |
| ۴/۶ | ۱۱/۲ | ۴۲ | هماشهر..... |
| ۱/۶ | ۳/۵ | ۱۴ | هنزا..... |
| ۴/۹ | ۱۸/۹ | ۵۱ | یزدان شهر..... |

مأخذ- مرکز آمار ایران. مدیریت آمارهای مسکن، ساختمان و زیربنایی. (ر . پ) .

۹ - ساختمان و مسکن - سالنامه آماری استان کرمان ۱۳۹۵

۹-۲- پروانه های ساختمانی صادر شده برای احداث بنا برحسب نوع استفاده در نقاط شهری (فقره)

| سال و شهرستان | جمع | مسکونی | مسکونی و کارگاه توام | بازرگانی | صنعتی، آموزشی و بهداشتی | سایر و اظهار نشده |
|------------------------|-------|--------|----------------------|----------|-------------------------|-------------------|
| ۱۳۷۰ | ۷۲۵۱ | ۶۴۸۲ | ۱۵۶ | ۲۶۴ | ۲۹۵ | ۵۴ |
| ۱۳۷۵ | ۵۶۶۴ | ۴۹۸۹ | ۳۲۱ | ۲۸۲ | ۳۶ | ۳۶ |
| ۱۳۸۵ | ۳۱۲۵۵ | ۲۵۴۷۲ | ۳۷۰۵ | ۱۹۳۱ | ۱۱۴ | ۳۳ |
| ۱۳۹۰ | ۱۲۸۶۱ | ۱۱۵۴۶ | ۷۱۹ | ۴۹۲ | ۸۰ | ۲۴ |
| ۱۳۹۱ | ۱۰۵۷۶ | ۹۲۸۸ | ۷۳۰ | ۴۷۰ | ۵۰ | ۳۸ |
| ۱۳۹۲ | ۱۰۲۷۹ | ۸۸۲۷ | ۷۰۵ | ۵۹۷ | ۸۳ | ۶۷ |
| ۱۳۹۳ | ۸۰۲۲ | ۶۷۲۷ | ۵۸۱ | ۵۹۵ | ۷۵ | ۴۴ |
| ۱۳۹۴ | ۹۰۲۶ | ۷۵۲۴ | ۶۰۶ | ۸۳۰ | ۵۴ | ۱۲ |
| ۱۳۹۵ | ۷۸۶۹ | ۶۷۷۰ | ۴۹۶ | ۵۴۳ | ۵۶ | ۴ |
| اختیار آباد..... | ۱۰۱ | ۸۷ | ۱۲ | ۲ | ۰ | ۰ |
| ارزوئیه..... | ۳۴ | ۳۰ | ۰ | ۴ | ۰ | ۰ |
| امین شهر..... | ۳۴ | ۳۲ | ۰ | ۲ | ۰ | ۰ |
| انار..... | ۱۲۵ | ۱۰۵ | ۱۴ | ۶ | ۰ | ۰ |
| اندوهجرد..... | ۰ | ۰ | ۰ | ۰ | ۰ | ۰ |
| باغین..... | ۲۹ | ۲۷ | ۱ | ۱ | ۰ | ۰ |
| بافت..... | ۱۸۶ | ۱۶۲ | ۱۳ | ۱۰ | ۱ | ۰ |
| بردسیر..... | ۱۶۹ | ۱۴۴ | ۹ | ۱۲ | ۴ | ۰ |
| براوات..... | ۳۷ | ۲۷ | ۳ | ۷ | ۰ | ۰ |
| بزنجان..... | ۳۷ | ۳۱ | ۲ | ۳ | ۱ | ۰ |
| بلورد..... | ۷ | ۷ | ۰ | ۰ | ۰ | ۰ |
| بلوک..... | ۲۰ | ۱۵ | ۱ | ۴ | ۰ | ۰ |
| بم..... | ۳۱۸ | ۲۴۹ | ۱۱ | ۵۴ | ۴ | ۰ |
| بهرمان..... | ۵۲ | ۴۱ | ۴ | ۷ | ۰ | ۰ |
| پاریز..... | ۱۱۳ | ۱۰۹ | ۲ | ۲ | ۰ | ۰ |
| جبالبارز..... | ۲۵ | ۲۵ | ۰ | ۰ | ۰ | ۰ |
| جویبار..... | ۸۶ | ۸۴ | ۰ | ۲ | ۰ | ۰ |
| جوزم..... | ۱۲ | ۱۲ | ۰ | ۰ | ۰ | ۰ |
| جیرفت..... | ۳۴۶ | ۳۳۴ | ۱۱ | ۱ | ۰ | ۰ |
| چترود..... | ۴۰ | ۳۵ | ۲ | ۲ | ۱ | ۰ |
| خاتون آباد..... | ۲۵ | ۱۶ | ۳ | ۶ | ۰ | ۰ |

۹-۲- پروانه های ساختمانی صادر شده برای احداث بنا برحسب نوع استفاده در نقاط شهری (فقره) (دنباله)

| سال و شهرستان | جمع | مسکونی | مسکونی و کارگاه توام | بازرگانی | صنعتی، آموزشی و بهداشتی | سایر و اظهار نشده |
|------------------|------|--------|----------------------|----------|-------------------------|-------------------|
| خانوک..... | ۸ | ۸ | ۰ | ۰ | ۰ | ۰ |
| خواجه شهر..... | ۱۱ | ۸ | ۲ | ۱ | ۰ | ۰ |
| خورسند..... | ۱۰۳ | ۱۰۰ | ۲ | ۱ | ۰ | ۰ |
| درب بهشت..... | ۵۴ | ۵۱ | ۱ | ۲ | ۰ | ۰ |
| دشتکار..... | ۵ | ۴ | ۱ | ۰ | ۰ | ۰ |
| دوساری..... | ۱۰ | ۱۰ | ۰ | ۰ | ۰ | ۰ |
| دهج..... | ۲۸ | ۲۴ | ۱ | ۳ | ۰ | ۰ |
| رابر..... | ۱۱۵ | ۹۶ | ۱۵ | ۴ | ۰ | ۰ |
| راور..... | ۷۴ | ۶۱ | ۳ | ۸ | ۲ | ۰ |
| راین..... | ۳۴ | ۳۴ | ۰ | ۰ | ۰ | ۰ |
| رفسنجان..... | ۱۱۵۶ | ۹۵۱ | ۱۰۴ | ۹۷ | ۴ | ۰ |
| رودبار جنوب..... | ۲۱۴ | ۱۸۹ | ۱۶ | ۸ | ۱ | ۰ |
| ریحان..... | ۷ | ۷ | ۰ | ۰ | ۰ | ۰ |
| زرند..... | ۴۵۷ | ۳۷۴ | ۴۱ | ۳۷ | ۵ | ۰ |
| زنگی آباد..... | ۲۶ | ۲۵ | ۱ | ۰ | ۰ | ۰ |
| زهکوت..... | ۲۷ | ۱۷ | ۳ | ۷ | ۰ | ۰ |
| زید آباد..... | ۳۷ | ۳۳ | ۲ | ۲ | ۰ | ۰ |
| سیرجان..... | ۴۲۶ | ۳۹۲ | ۱۴ | ۱۶ | ۴ | ۰ |
| شهداد..... | ۷ | ۷ | ۰ | ۰ | ۰ | ۰ |
| شهربابک..... | ۳۵۱ | ۲۸۷ | ۳۰ | ۲۴ | ۱۰ | ۰ |
| صفتیه..... | ۴ | ۴ | ۰ | ۰ | ۰ | ۰ |
| عنبرآباد..... | ۲۱۱ | ۱۷۹ | ۲۱ | ۱۱ | ۰ | ۰ |
| فاریاب..... | ۹۵ | ۷۹ | ۱۲ | ۴ | ۰ | ۰ |
| فهرج..... | ۴۱ | ۳۵ | ۱ | ۵ | ۰ | ۰ |
| قلعه گنج..... | ۵۵ | ۴۹ | ۴ | ۲ | ۰ | ۰ |
| کاظم آباد..... | ۱۴ | ۱۱ | ۰ | ۳ | ۰ | ۰ |
| کرمان..... | ۱۴۲۲ | ۱۲۲۵ | ۶۳ | ۱۱۹ | ۱۱ | ۴ |
| کشکوئیه..... | ۴۹ | ۴۳ | ۱ | ۵ | ۰ | ۰ |
| کهنوج..... | ۱۶۴ | ۱۴۷ | ۱۳ | ۴ | ۰ | ۰ |
| کوهبنان..... | ۳۸ | ۳۵ | ۱ | ۱ | ۱ | ۰ |
| کیاشهر..... | ۱۵ | ۱۳ | ۰ | ۲ | ۰ | ۰ |

۹ - ساختمان و مسکن _____ سالنامه آماری استان کرمان ۱۳۹۵

۹-۲- پروانه های ساختمانی صادر شده برای احداث بنا برحسب نوع استفاده در نقاط شهری (فقره) (دنباله)

| سال و شهرستان | جمع | مسکونی | مسکونی و کارگاه توام | بازرگانی | صنعتی، آموزشی و بهداشتی | سایر و اظهار نشده |
|----------------|-----|--------|----------------------|----------|-------------------------|-------------------|
| گیلف..... | ۳۱ | ۲۸ | ۳ | ۰ | ۰ | ۰ |
| گلزار..... | ۲۵ | ۲۳ | ۱ | ۱ | ۰ | ۰ |
| گنبدکی..... | ۱۴ | ۱۴ | ۰ | ۰ | ۰ | ۰ |
| لاله زار..... | ۲۲ | ۲۰ | ۰ | ۲ | ۰ | ۰ |
| ماهان..... | ۹۸ | ۹۰ | ۲ | ۴ | ۲ | ۰ |
| محمدآباد..... | ۷۹ | ۶۳ | ۱۰ | ۵ | ۱ | ۰ |
| مچی آباد..... | ۱۵ | ۱۴ | ۰ | ۱ | ۰ | ۰ |
| مردهک..... | ۷ | ۶ | ۰ | ۱ | ۰ | ۰ |
| مس سرچشمه..... | ۰ | ۰ | ۰ | ۰ | ۰ | ۰ |
| منوجان..... | ۸۹ | ۶۶ | ۱۴ | ۹ | ۰ | ۰ |
| نجف شهر..... | ۲۱۱ | ۱۷۷ | ۱۴ | ۱۶ | ۴ | ۰ |
| نرماشیر..... | ۵۹ | ۵۵ | ۰ | ۴ | ۰ | ۰ |
| نظام شهر..... | ۶ | ۶ | ۰ | ۰ | ۰ | ۰ |
| نگار..... | ۲۴ | ۱۵ | ۸ | ۱ | ۰ | ۰ |
| نودز..... | ۲۸ | ۲۶ | ۱ | ۱ | ۰ | ۰ |
| هجدک..... | ۰ | ۰ | ۰ | ۰ | ۰ | ۰ |
| هماشهر..... | ۴۲ | ۳۹ | ۲ | ۱ | ۰ | ۰ |
| هنزا..... | ۱۴ | ۱۲ | ۱ | ۱ | ۰ | ۰ |
| یزدان شهر..... | ۵۱ | ۴۶ | ۰ | ۵ | ۰ | ۰ |

مأخذ- مرکز آمار ایران، مدیریت آمارهای مسکن، ساختمان و زیربنایی. (ر . پ) .

سالنامه آماری استان کرمان ۱۳۹۵ _____ ۹ - ساختمان و مسکن

۳-۹- پروانه های ساختمانی صادر شده برای احداث بنا برحسب نوع مصالح عمده در نقاط شهری

| سال و شهرستان | جمع | اسکلت فلزی | بتون آرمه | آجر و آهن | آجر و چوب | بلوک سیمانی | سایر |
|-------------------|-------|------------|-----------|-----------|-----------|----------------|------|
| ۱۳۷۰ | ۷۲۵۱ | ۴۱۲ | ... | ۶۸۱۷ | ۱ | ۲۰ | ۱ |
| ۱۳۷۵ | ۵۶۶۴ | ۱۰۶۳ | ... | ۴۴۳۰ | ۳ | ۱۶۶ | ۲ |
| ۱۳۸۵ | ۳۱۲۵۵ | ۲۴۵۵۲ | ... | ۶۶۶۶ | ۰ | ۱۹ | ۱۸ |
| ۱۳۹۰ | ۱۲۸۶۱ | ۸۷۶۹ | ... | ۴۰۶۷ | ۰ | ۲۵ | ۰ |
| ۱۳۹۱ | ۱۰۵۷۶ | ۷۰۴۹ | ... | ۳۴۹۱ | ۱ | ۲۵ | ۰ |
| ۱۳۹۲ | ۱۰۲۷۹ | ۶۷۱۲ | ... | ۳۵۳۴ | ۰ | ۳۳ | ۰ |
| ۱۳۹۳ | ۸۰۲۲ | ۲۵۹۱ | ۲۶۴۶ | ۲۶۸۸ | ۳ | ۹۴ | ۰ |
| ۱۳۹۴ | ۹۰۲۶ | ۲۱۱۲ | ۳۲۹۴ | ۳۵۶۹ | ۴۰ | ۱۱ | ۰ |
| ۱۳۹۵ | ۷۸۶۹ | ۱۶۴۰ | ۳۳۷۴ | ۲۸۲۸ | ۲۷ | ۰ | ۰ |
| اختیار آباد | ۱۰۱ | ۳ | ۱۴ | ۸۴ | ۰ | ۰ | ۰ |
| ارزوبه | ۳۴ | ۰ | ۳۴ | ۰ | ۰ | ۰ | ۰ |
| امین شهر | ۳۴ | ۰ | ۰ | ۳۴ | ۰ | ۰ | ۰ |
| انار | ۱۲۵ | ۱ | ۸۰ | ۴۴ | ۰ | ۰ | ۰ |
| اندوهجرد | ۰ | ۰ | ۰ | ۰ | ۰ | ۰ | ۰ |
| باغین | ۲۹ | ۳ | ۱ | ۲۵ | ۰ | ۰ | ۰ |
| بافت | ۱۸۶ | ۰ | ۰ | ۱۸۶ | ۰ | ۰ | ۰ |
| بردسیر | ۱۶۹ | ۰ | ۱۶۹ | ۰ | ۰ | ۰ | ۰ |
| براوات | ۳۷ | ۳۳ | ۴ | ۰ | ۰ | ۰ | ۰ |
| بزنجان | ۳۷ | ۱ | ۰ | ۳۶ | ۰ | ۰ | ۰ |
| بلورد | ۷ | ۷ | ۰ | ۰ | ۰ | ۰ | ۰ |
| بلوک | ۲۰ | ۰ | ۱ | ۱۹ | ۰ | ۰ | ۰ |
| بم | ۳۱۸ | ۱۴۴ | ۱۷۴ | ۰ | ۰ | ۰ | ۰ |
| بهرمان | ۵۲ | ۰ | ۲۰ | ۳۲ | ۰ | ۰ | ۰ |
| پاریز | ۱۱۳ | ۱۱۲ | ۰ | ۱ | ۰ | ۰ | ۰ |
| جبالبارز | ۲۵ | ۰ | ۰ | ۲۵ | ۰ | ۰ | ۰ |
| جوپار | ۸۶ | ۱۵ | ۱ | ۶۹ | ۱ | ۰ | ۰ |
| جوزم | ۱۲ | ۱ | ۰ | ۱۱ | ۰ | ۰ | ۰ |
| جیرفت | ۳۴۶ | ۶ | ۱۳۶ | ۲۰۴ | ۰ | ۰ | ۰ |

۳-۹- پروانه های ساختمانی صادر شده برای احداث بنا برحسب نوع مصالح عمده در نقاط شهری (دنباله)

| سال و شهرستان | جمع | اسکلت فلزی | بتون آرمه | آجر و آهن | آجر و چوب | بلوک سیمانی | سایر |
|------------------|------|------------|-----------|-----------|-----------|-------------|------|
| چترود..... | ۴۰ | ۶ | ۳۴ | ۰ | ۰ | ۰ | ۰ |
| خاتون آباد..... | ۲۵ | ۰ | ۰ | ۱ | ۲۴ | ۰ | ۰ |
| خانوک..... | ۸ | ۱ | ۱ | ۶ | ۰ | ۰ | ۰ |
| خواجو شهر..... | ۱۱ | ۰ | ۰ | ۱۱ | ۰ | ۰ | ۰ |
| خورسند..... | ۱۰۳ | ۰ | ۶۴ | ۳۹ | ۰ | ۰ | ۰ |
| درب بهشت..... | ۵۴ | ۰ | ۰ | ۵۴ | ۰ | ۰ | ۰ |
| دشتکار..... | ۵ | ۰ | ۵ | ۰ | ۰ | ۰ | ۰ |
| دوساری..... | ۱۰ | ۰ | ۱۰ | ۰ | ۰ | ۰ | ۰ |
| دهج..... | ۲۸ | ۱ | ۰ | ۲۷ | ۰ | ۰ | ۰ |
| راپر..... | ۱۱۵ | ۲۵ | ۲ | ۸۸ | ۰ | ۰ | ۰ |
| راور..... | ۷۴ | ۷ | ۶۷ | ۰ | ۰ | ۰ | ۰ |
| راین..... | ۳۴ | ۰ | ۰ | ۳۴ | ۰ | ۰ | ۰ |
| رفسنجان..... | ۱۱۵۶ | ۶۱ | ۶۳۴ | ۴۶۱ | ۰ | ۰ | ۰ |
| رودبار جنوب..... | ۲۱۴ | ۲ | ۱۸ | ۱۹۴ | ۰ | ۰ | ۰ |
| ریحان..... | ۷ | ۳ | ۲ | ۲ | ۰ | ۰ | ۰ |
| زرند..... | ۴۵۷ | ۸۸ | ۱۲۰ | ۲۴۹ | ۰ | ۰ | ۰ |
| زنگی آباد..... | ۲۶ | ۰ | ۲۶ | ۰ | ۰ | ۰ | ۰ |
| زهکوت..... | ۲۷ | ۰ | ۰ | ۲۷ | ۰ | ۰ | ۰ |
| زید آباد..... | ۳۷ | ۳۷ | ۰ | ۰ | ۰ | ۰ | ۰ |
| سیرجان..... | ۴۲۶ | ۳۷۰ | ۵۶ | ۰ | ۰ | ۰ | ۰ |
| شهداد..... | ۷ | ۰ | ۷ | ۰ | ۰ | ۰ | ۰ |
| شهربابک..... | ۳۵۱ | ۱۶ | ۳۳۴ | ۱۱ | ۰ | ۰ | ۰ |
| صفائیه..... | ۴ | ۰ | ۰ | ۴ | ۰ | ۰ | ۰ |
| عنبرآباد..... | ۲۱۱ | ۰ | ۲۱۱ | ۰ | ۰ | ۰ | ۰ |
| فاریاب..... | ۹۵ | ۰ | ۴ | ۹۱ | ۰ | ۰ | ۰ |
| فهرج..... | ۴۱ | ۳۷ | ۴ | ۰ | ۰ | ۰ | ۰ |
| قلعه گنج..... | ۵۵ | ۰ | ۴ | ۵۱ | ۰ | ۰ | ۰ |

سالنامه آماری استان کرمان ۱۳۹۵ _____ ۹ - ساختمان و مسکن

۹-۳- پروانه های ساختمانی صادر شده برای احداث بنا برحسب نوع مصالح عمده در نقاط شهری (دنباله)

| سال و شهرستان | جمع | اسکلت فلزی | بتون آرمه | آجر و آهن | آجر و چوب | بلوک سیمانی | سایر |
|----------------|------|------------|-----------|-----------|-----------|-------------|------|
| کاظم آباد..... | ۱۴ | ۸ | ۰ | ۶ | ۰ | ۰ | ۰ |
| کرمان..... | ۱۴۲۲ | ۲۲۴ | ۹۴۳ | ۲۵۳ | ۲ | ۰ | ۰ |
| کشکوئیه..... | ۴۹ | ۰ | ۰ | ۴۹ | ۰ | ۰ | ۰ |
| کهنوج..... | ۱۶۴ | ۰ | ۴ | ۱۶۰ | ۰ | ۰ | ۰ |
| کوهبنان..... | ۳۸ | ۸ | ۳۰ | ۰ | ۰ | ۰ | ۰ |
| کیاشهر..... | ۱۵ | ۶ | ۹ | ۰ | ۰ | ۰ | ۰ |
| گلباف..... | ۳۱ | ۱ | ۰ | ۳۰ | ۰ | ۰ | ۰ |
| گلزار..... | ۲۵ | ۱۰ | ۵ | ۱۰ | ۰ | ۰ | ۰ |
| گنبدکی..... | ۱۴ | ۱۴ | ۰ | ۰ | ۰ | ۰ | ۰ |
| لاله زار..... | ۲۲ | ۱ | ۰ | ۲۱ | ۰ | ۰ | ۰ |
| ماهان..... | ۹۸ | ۲۱ | ۱۸ | ۵۹ | ۰ | ۰ | ۰ |
| محمدآباد..... | ۷۹ | ۷۸ | ۱ | ۰ | ۰ | ۰ | ۰ |
| محمی آباد..... | ۱۵ | ۰ | ۱۵ | ۰ | ۰ | ۰ | ۰ |
| مردهک..... | ۷ | ۰ | ۰ | ۷ | ۰ | ۰ | ۰ |
| مس سرچشمه..... | ۰ | ۰ | ۰ | ۰ | ۰ | ۰ | ۰ |
| منوجان..... | ۸۹ | ۰ | ۱۰ | ۷۹ | ۰ | ۰ | ۰ |
| نجف شهر..... | ۲۱۱ | ۱۸۶ | ۲۵ | ۰ | ۰ | ۰ | ۰ |
| نرماشیر..... | ۵۹ | ۵۶ | ۳ | ۰ | ۰ | ۰ | ۰ |
| نظام شهر..... | ۶ | ۰ | ۶ | ۰ | ۰ | ۰ | ۰ |
| نگار..... | ۲۴ | ۰ | ۲۴ | ۰ | ۰ | ۰ | ۰ |
| نودژ..... | ۲۸ | ۰ | ۱ | ۲۷ | ۰ | ۰ | ۰ |
| هجدک..... | ۰ | ۰ | ۰ | ۰ | ۰ | ۰ | ۰ |
| هماشهر..... | ۴۲ | ۴۲ | ۰ | ۰ | ۰ | ۰ | ۰ |
| هنزا..... | ۱۴ | ۱ | ۱۳ | ۰ | ۰ | ۰ | ۰ |
| یزدان شهر..... | ۵۱ | ۴ | ۴۰ | ۷ | ۰ | ۰ | ۰ |

مأخذ- مرکز آمار ایران، مدیریت آمارهای مسکن، ساختمان و زیربنایی. (ر . پ) .

۴-۹- پروانه های ساختمانی صادر شده برای احداث بنا برحسب تعداد طبقات در نقاط شهری

| سال و شهرستان | جمع | یک طبقه | دو طبقه | سه طبقه | چهار طبقه | پنج طبقه و بیشتر |
|-------------------|-------|---------|---------|---------|-----------|------------------|
| ۱۳۷۰ | ۷۲۵۱ | ۵۰۰۱ | ۱۳۹۱ | ۶۸۵ | ۱۴۷ | ۲۷ |
| ۱۳۷۵ | ۵۶۶۴ | ۳۷۱۵ | ۱۲۴۲ | ۵۹۴ | ۱۱۳ | ۰۰۰ |
| ۱۳۸۵ | ۳۱۲۵۵ | ۲۱۹۲۵ | ۷۹۲۹ | ۸۸۳ | ۲۵۸ | ۲۶۰ |
| ۱۳۹۰ | ۱۲۸۶۱ | ۹۱۸۹ | ۲۲۸۷ | ۶۸۶ | ۲۹۳ | ۴۰۶ |
| ۱۳۹۱ | ۱۰۵۷۶ | ۷۴۹۵ | ۱۸۵۲ | ۵۵۰ | ۲۶۳ | ۴۱۶ |
| ۱۳۹۲ | ۱۰۲۷۹ | ۶۹۷۳ | ۱۷۷۹ | ۶۲۵ | ۳۴۰ | ۵۶۲ |
| ۱۳۹۳ | ۸۰۲۲ | ۵۶۸۴ | ۱۴۳۱ | ۳۸۹ | ۲۰۰ | ۳۱۸ |
| ۱۳۹۴ | ۹۰۲۶ | ۶۲۳۸ | ۱۷۷۷ | ۴۷۴ | ۱۹۷ | ۳۴۰ |
| ۱۳۹۵ | ۷۸۶۹ | ۵۶۲۳ | ۱۴۳۳ | ۳۶۵ | ۱۶۰ | ۲۸۸ |
| اختیار آباد | ۱۰۱ | ۷۵ | ۲۴ | ۲ | ۰ | ۰ |
| ارزوئیه | ۳۴ | ۳۴ | ۰ | ۰ | ۰ | ۰ |
| امین شهر | ۳۴ | ۳۴ | ۰ | ۰ | ۰ | ۰ |
| انار | ۱۲۵ | ۵۶ | ۵۳ | ۱۴ | ۲ | ۰ |
| اندوهجرد | ۰ | ۰ | ۰ | ۰ | ۰ | ۰ |
| باغین | ۲۹ | ۲۷ | ۱ | ۱ | ۰ | ۰ |
| بافت | ۱۸۶ | ۱۵۵ | ۲۸ | ۳ | ۰ | ۰ |
| بردسیر | ۱۶۹ | ۱۴۷ | ۱۷ | ۴ | ۱ | ۰ |
| براوات | ۲۷ | ۲۲ | ۵ | ۰ | ۰ | ۰ |
| بزنجان | ۲۷ | ۳۵ | ۲ | ۰ | ۰ | ۰ |
| بلورد | ۷ | ۶ | ۱ | ۰ | ۰ | ۰ |
| بلوک | ۲۰ | ۲۰ | ۰ | ۰ | ۰ | ۰ |
| بجم | ۳۱۸ | ۲۲۶ | ۸۸ | ۳ | ۱ | ۰ |
| بهرمان | ۵۲ | ۴۴ | ۷ | ۱ | ۰ | ۰ |
| پاریز | ۱۱۳ | ۱۰۷ | ۴ | ۲ | ۰ | ۰ |
| جبالبارز | ۲۵ | ۲۵ | ۰ | ۰ | ۰ | ۰ |
| جوپار | ۸۶ | ۸۲ | ۴ | ۰ | ۰ | ۰ |
| جوزم | ۱۲ | ۱۲ | ۰ | ۰ | ۰ | ۰ |
| جیرفت | ۳۴۶ | ۳۱۴ | ۲۷ | ۲ | ۲ | ۱ |

۹-۴- پروانه های ساختمانی صادر شده برای احداث بنا برحسب تعداد طبقات در نقاط شهری (دنباله)

| سال و شهرستان | جمع | یک طبقه | دو طبقه | سه طبقه | چهار طبقه | پنج طبقه و بیشتر |
|------------------|------|---------|---------|---------|-----------|------------------|
| چترود..... | ۴۰ | ۲۶ | ۳ | ۱ | ۰ | ۰ |
| خاتون آباد..... | ۲۵ | ۲۱ | ۴ | ۰ | ۰ | ۰ |
| خانوک..... | ۸ | ۸ | ۰ | ۰ | ۰ | ۰ |
| خواجو شهر..... | ۱۱ | ۱۱ | ۰ | ۰ | ۰ | ۰ |
| خورسند..... | ۱۰۳ | ۹۷ | ۶ | ۰ | ۰ | ۰ |
| درب بهشت..... | ۵۴ | ۴۷ | ۷ | ۰ | ۰ | ۰ |
| دشتکار..... | ۵ | ۴ | ۱ | ۰ | ۰ | ۰ |
| دوساری..... | ۱۰ | ۱۰ | ۰ | ۰ | ۰ | ۰ |
| دهج..... | ۲۸ | ۲۷ | ۱ | ۰ | ۰ | ۰ |
| رابر..... | ۱۱۵ | ۸۱ | ۲۷ | ۶ | ۱ | ۰ |
| راور..... | ۷۴ | ۶۸ | ۴ | ۲ | ۰ | ۰ |
| راین..... | ۳۴ | ۳۱ | ۳ | ۰ | ۰ | ۰ |
| رفسنجان..... | ۱۱۵۶ | ۷۹۵ | ۲۶۷ | ۵۵ | ۲۹ | ۱۰ |
| رودبار جنوب..... | ۲۱۴ | ۱۸۳ | ۲۷ | ۳ | ۱ | ۰ |
| ریحان..... | ۷ | ۷ | ۰ | ۰ | ۰ | ۰ |
| زرنند..... | ۴۵۷ | ۳۸۳ | ۵۴ | ۱۶ | ۴ | ۰ |
| زنگی آباد..... | ۲۶ | ۲۴ | ۲ | ۰ | ۰ | ۰ |
| زهکوت..... | ۲۷ | ۲۴ | ۳ | ۰ | ۰ | ۰ |
| زید آباد..... | ۲۷ | ۲۵ | ۲ | ۰ | ۰ | ۰ |
| سیرجان..... | ۴۲۶ | ۲۱۰ | ۱۳۶ | ۴۰ | ۱۷ | ۲۳ |
| شهداد..... | ۷ | ۷ | ۰ | ۰ | ۰ | ۰ |
| شهربابک..... | ۳۵۱ | ۲۰۰ | ۱۲۵ | ۲۴ | ۲ | ۰ |
| صفائیه..... | ۴ | ۴ | ۰ | ۰ | ۰ | ۰ |
| عنبرآباد..... | ۲۱۱ | ۲۰۴ | ۵ | ۲ | ۰ | ۰ |
| فاریاب..... | ۹۵ | ۸۲ | ۱۳ | ۰ | ۰ | ۰ |
| فهرج..... | ۴۱ | ۳۹ | ۲ | ۰ | ۰ | ۰ |
| قلعه گنج..... | ۵۵ | ۴۹ | ۵ | ۱ | ۰ | ۰ |
| کاظم آباد..... | ۱۴ | ۱۴ | ۰ | ۰ | ۰ | ۰ |
| کرمان..... | ۱۴۲۲ | ۵۷۵ | ۳۳۰ | ۱۷۰ | ۹۴ | ۲۵۳ |
| کشکوئیه..... | ۴۹ | ۴۸ | ۱ | ۰ | ۰ | ۰ |

۹ - ساختمان و مسکن - سالنامه آماری استان کرمان ۱۳۹۵

۹-۴- پروانه های ساختمانی صادر شده برای احداث بنا برحسب تعداد طبقات در نقاط شهری (دنباله)

| سال و شهرستان | جمع | یک طبقه | دو طبقه | سه طبقه | چهار طبقه | پنج طبقه و بیشتر |
|----------------|-----|---------|---------|---------|-----------|------------------|
| کهنوج..... | ۱۶۴ | ۱۱۶ | ۳۹ | ۵ | ۴ | ۰ |
| کوهبنان..... | ۳۸ | ۳۶ | ۲ | ۰ | ۰ | ۰ |
| کیاشهر..... | ۱۵ | ۱۵ | ۰ | ۰ | ۰ | ۰ |
| گلباف..... | ۳۱ | ۳۰ | ۱ | ۰ | ۰ | ۰ |
| گلزار..... | ۲۵ | ۲۳ | ۲ | ۰ | ۰ | ۰ |
| گنبدکی..... | ۱۴ | ۱۴ | ۰ | ۰ | ۰ | ۰ |
| لاله زار..... | ۲۲ | ۲۲ | ۰ | ۰ | ۰ | ۰ |
| ماهان..... | ۹۸ | ۶۳ | ۳۱ | ۴ | ۰ | ۰ |
| محمدآباد..... | ۷۹ | ۷۰ | ۹ | ۰ | ۰ | ۰ |
| محمی آباد..... | ۱۵ | ۱۵ | ۰ | ۰ | ۰ | ۰ |
| مردهک..... | ۷ | ۶ | ۱ | ۰ | ۰ | ۰ |
| مس سرچشمه..... | ۰ | ۰ | ۰ | ۰ | ۰ | ۰ |
| منوجان..... | ۸۹ | ۷۷ | ۱۲ | ۰ | ۰ | ۰ |
| نجف شهر..... | ۲۱۱ | ۱۶۸ | ۳۸ | ۲ | ۲ | ۱ |
| نرماشیر..... | ۵۹ | ۵۶ | ۲ | ۱ | ۰ | ۰ |
| نظام شهر..... | ۶ | ۶ | ۰ | ۰ | ۰ | ۰ |
| نگار..... | ۲۴ | ۱۹ | ۴ | ۱ | ۰ | ۰ |
| نودژ..... | ۲۸ | ۲۷ | ۱ | ۰ | ۰ | ۰ |
| هجدک..... | ۰ | ۰ | ۰ | ۰ | ۰ | ۰ |
| هماشهر..... | ۴۲ | ۴۲ | ۰ | ۰ | ۰ | ۰ |
| هنزا..... | ۱۴ | ۱۲ | ۲ | ۰ | ۰ | ۰ |
| یزدان شهر..... | ۵۱ | ۵۱ | ۰ | ۰ | ۰ | ۰ |

(۱) در سال ۱۳۷۵، چهار طبقه و پنج طبقه و بیشتر به صورت توأم ذکر گردیده است .

مأخذ- مرکز آمار ایران، مدیریت آمارهای مسکن، ساختمان و زیربنایی. (ر . پ) .

سالنامه آماری استان کرمان ۱۳۹۵ - ۹ - ساختمان و مسکن

۵-۹- پروانه های ساختمانی صادر شده برای احداث بنا برحسب وضعیت قبلی زمین و مساحت آن در نقاط شهری

| زمین بایر | | جمع | | سال و شهرستان |
|------------------------|--------|------------------------|--------|-------------------|
| مساحت (هزارمترمربع) | پروانه | مساحت (هزارمترمربع) | پروانه | |
| ۳۳۹۲ | ۶۰۵۸ | ۳۶۶۰ | ۶۸۰۱ | ۱۳۷۰ |
| ۲۲۹۱ | ۵۴۹۸ | ۲۳۵۴ | ۵۶۶۴ | ۱۳۷۵ |
| ۵۷۶۵ | ۱۲۲۶۳ | ۱۲۵۷۲ | ۳۱۲۵۵ | ۱۳۸۵ |
| ۴۲۴۵ | ۱۱۶۰۸ | ۴۶۸۹ | ۱۲۸۶۱ | ۱۳۹۰ |
| ۳۹۴۹ | ۹۷۶۴ | ۴۳۵۱/۲ | ۱۰۵۷۶ | ۱۳۹۱ |
| ۳۱۷۷/۷ | ۹۶۹۳ | ۳۳۹۷/۷ | ۱۰۲۷۹ | ۱۳۹۲ |
| ۲۳۵۴/۳ | ۷۵۸۵ | ۲۵۰۰/۹ | ۸۰۲۲ | ۱۳۹۳ |
| ۲۷۳۰ | ۸۵۱۰ | ۳۵۷۶ | ۹۰۲۶ | ۱۳۹۴ |
| ۲۱۰۳/۳ | ۷۴۱۷ | ۲۲۴۲/۱ | ۷۸۶۹ | ۱۳۹۵ |
| ۲۴/۶ | ۱۰۱ | ۲۴/۶ | ۱۰۱ | اختیار آباد |
| ۱۰/۸ | ۳۴ | ۱۰/۸ | ۳۴ | ارزوئیه |
| ۹/۶ | ۳۴ | ۹/۶ | ۳۴ | امین شهر |
| ۲۹/۴ | ۱۲۵ | ۲۹/۴ | ۱۲۵ | انار |
| . | . | . | . | اندوهجرد |
| ۱۰/۳ | ۲۹ | ۱۰/۳ | ۲۹ | باغین |
| ۵۹/۵ | ۱۸۶ | ۵۹/۵ | ۱۸۶ | بافت |
| ۴۶/۸ | ۱۶۶ | ۴۸/۱ | ۱۶۹ | بردسیر |
| ۹/۹ | ۳۲ | ۱۲/۸ | ۳۷ | براوات |
| ۱۲ | ۳۵ | ۱۳/۱ | ۳۷ | بزنجان |
| ۲/۲ | ۷ | ۲/۲ | ۷ | بلورد |
| ۶/۲ | ۱۸ | ۶/۹ | ۲۰ | بلوک |
| ۱۰۲/۸ | ۳۰۲ | ۱۱۳/۱ | ۳۱۸ | بم |
| ۱۶ | ۵۲ | ۱۶ | ۵۲ | بهرمان |
| ۲۱/۶ | ۱۰۹ | ۲۲/۴ | ۱۱۳ | پاریز |
| ۵/۴ | ۲۴ | ۵/۸ | ۲۵ | جبالبارز |
| ۳۴/۲ | ۸۳ | ۳۶/۴ | ۸۶ | جوپار |
| ۴/۹ | ۱۲ | ۴/۹ | ۱۲ | جوزم |
| ۱۰۹/۶ | ۳۴۶ | ۱۰۹/۶ | ۳۴۶ | جیرفت |

۵-۹- پروانه های ساختمانی صادر شده برای احداث بنا برحسب وضعیت قبلی زمین و مساحت آن در نقاط شهری (دنباله)

| زمین بایر | | جمع | | سال و شهرستان |
|------------------------|--------|------------------------|--------|------------------|
| مساحت (هزارمترمربع) | پروانه | مساحت (هزارمترمربع) | پروانه | |
| ۱۱/۸ | ۴۰ | ۱۱/۸ | ۴۰ | چترود..... |
| ۶/۵ | ۲۵ | ۶/۵ | ۲۵ | خاتون آباد..... |
| ۳/۷ | ۸ | ۳/۷ | ۸ | خانوک..... |
| ۲/۶ | ۱۱ | ۲/۶ | ۱۱ | خواجو شهر..... |
| ۲۹/۸ | ۱۰۳ | ۲۹/۸ | ۱۰۳ | خورسند..... |
| ۱۵/۱ | ۵۴ | ۱۵/۱ | ۵۴ | درب بهشت..... |
| ۱/۲ | ۵ | ۱/۲ | ۵ | دشتکار..... |
| ۳/۶ | ۱۰ | ۳/۶ | ۱۰ | دوساری..... |
| ۹/۷ | ۲۶ | ۱۱/۱ | ۲۸ | دهج..... |
| ۲۴/۹ | ۱۰۱ | ۲۷/۹ | ۱۱۵ | رابر..... |
| ۲۶/۱ | ۷۴ | ۲۶/۲ | ۷۴ | راور..... |
| ۹/۷ | ۳۴ | ۹/۷ | ۳۴ | راین..... |
| ۲۹۸/۳ | ۱۱۵۵ | ۲۹۸/۵ | ۱۱۵۶ | رفسنجان..... |
| ۵۷/۴ | ۲۱۴ | ۵۷/۳ | ۲۱۴ | رودبار جنوب..... |
| ۱/۱ | ۶ | ۱/۶ | ۷ | ریحان..... |
| ۱۰۰/۳ | ۳۸۲ | ۱۲۳/۵ | ۴۵۷ | زرنند..... |
| ۶/۵ | ۲۶ | ۶/۵ | ۲۶ | زنگی آباد..... |
| ۶/۹ | ۲۷ | ۷ | ۲۷ | زهکوت..... |
| ۱۱/۷ | ۳۷ | ۱۱/۷ | ۳۷ | زید آباد..... |
| ۱۱۶/۹ | ۴۲۶ | ۱۱۶/۹ | ۴۲۶ | سیرجان..... |
| ۲/۴ | ۷ | ۲/۵ | ۷ | شهداد..... |
| ۷۰/۷ | ۲۷۰ | ۹۴/۶ | ۳۵۱ | شهر بابک..... |
| ۱/۳ | ۴ | ۱/۳ | ۴ | صفائیه..... |
| ۵۹/۷ | ۲۱۱ | ۵۹/۸ | ۲۱۱ | عنبر آباد..... |
| ۲۳/۹ | ۹۵ | ۲۳/۹ | ۹۵ | فاریاب..... |
| ۱۰/۹ | ۴۱ | ۱۰/۹ | ۴۱ | فهرج..... |

سالنامه آماری استان کرمان ۱۳۹۵ _____ ۹ - ساختمان و مسکن

۵-۹- پروانه های ساختمانی صادر شده برای احداث بنا برحسب وضعیت قبلی زمین و مساحت آن در نقاط شهری (دنباله)

| زمین باير | | جمع | | سال و شهرستان |
|------------------------|--------|------------------------|--------|----------------|
| مساحت (هزارمترمربع) | پروانه | مساحت (هزارمترمربع) | پروانه | |
| ۱۵/۸ | ۵۵ | ۱۵/۸ | ۵۵ | قلعه گنج..... |
| ۳/۶ | ۱۳ | ۳/۶ | ۱۴ | کاظم آباد..... |
| ۳۵۶/۸ | ۱۳۲۲ | ۳۸۱/۲ | ۱۴۲۲ | کرمان..... |
| ۳/۵ | ۱۱ | ۱۶/۹ | ۴۹ | کشکوئیه..... |
| ۵۱/۲ | ۱۶۲ | ۵۱/۸ | ۱۶۴ | کهنوج..... |
| ۱۳/۳ | ۳۷ | ۱۴ | ۳۸ | کوهبنان..... |
| ۴/۶ | ۱۵ | ۴/۷ | ۱۵ | کیاشهر..... |
| ۱۳/۲ | ۳۰ | ۱۴/۱ | ۳۱ | گلباف..... |
| ۶/۲ | ۲۴ | ۶/۵ | ۲۵ | گلزار..... |
| ۰/۸ | ۳ | ۳/۷ | ۱۴ | گنبدکی..... |
| ۶/۹ | ۱۹ | ۸ | ۲۲ | لاله زار..... |
| ۴۴/۶ | ۹۷ | ۴۴/۷ | ۹۸ | ماهان..... |
| ۲۲ | ۷۹ | ۲۲ | ۷۹ | محمدآباد..... |
| ۴/۵ | ۱۵ | ۴/۵ | ۱۵ | محي آباد..... |
| ۱/۹ | ۷ | ۱/۹ | ۷ | مردهک..... |
| ۰ | ۰ | ۰ | ۰ | مس سرچشمه..... |
| ۲۶/۳ | ۸۸ | ۲۷ | ۸۹ | منوجان..... |
| ۵۲ | ۲۰۶ | ۵۳/۴ | ۲۱۱ | نجف شهر..... |
| ۳/۶ | ۱۳ | ۱۵/۷ | ۵۹ | نرماشير..... |
| ۲ | ۶ | ۲ | ۶ | نظام شهر..... |
| ۲/۸ | ۱۱ | ۶ | ۲۴ | نگار..... |
| ۱۰/۳ | ۲۸ | ۱۰/۳ | ۲۸ | نودز..... |
| ۰ | ۰ | ۰ | ۰ | هجدک..... |
| ۱۰/۶ | ۴۰ | ۱۱/۲ | ۴۲ | هماشهر..... |
| ۱/۸ | ۷ | ۳/۵ | ۱۴ | هنزا..... |
| ۱۶/۵ | ۴۲ | ۱۸/۹ | ۵۱ | يزدان شهر..... |

۵-۹- پروانه های ساختمانی صادر شده برای احداث بنا برحسب وضعیت قبلی زمین و مساحت آن در نقاط شهری (دنباله)

| ساختمان تخریبی | | باغ یا مزرعه | | سال و شهرستان |
|------------------------|--------|------------------------|--------|-------------------|
| مساحت (هزارمترمربع) | پروانه | مساحت (هزارمترمربع) | پروانه | |
| ۱۵۶ | ۴۸۹ | ۱۱۲ | ۲۵۴ | ۱۳۷۰ |
| ۲۷ | ۶۷ | ۳۶ | ۹۹ | ۱۳۷۵ |
| ۶۶۱۲ | ۱۸۷۵۰ | ۱۹۵ | ۲۴۲ | ۱۳۸۵ |
| ۳۶۳ | ۹۹۶ | ۸۱ | ۲۵۷ | ۱۳۹۰ |
| ۳۲۳ | ۶۷۰ | ۷۹/۲ | ۱۴۲ | ۱۳۹۱ |
| ۱۵۹/۷ | ۴۵۹ | ۶۰/۳ | ۱۲۷ | ۱۳۹۲ |
| ۱۰۵/۱ | ۳۵۵ | ۴۱/۵ | ۸۲ | ۱۳۹۳ |
| ۷۶۶ | ۳۷۲ | ۸۰ | ۱۴۴ | ۱۳۹۴ |
| ۱۳۰/۴ | ۳۵۷ | ۳۹/۳ | ۹۵ | ۱۳۹۵ |
| . | . | . | . | اختیار آباد |
| . | . | . | . | ارزوئیه |
| . | . | . | . | امین شهر |
| . | . | . | . | انار |
| . | . | . | . | اندوهجرد |
| . | . | . | . | باغین |
| . | . | . | . | بافت |
| ۰/۵ | ۲ | ۰/۸ | ۱ | بردسیر |
| . | . | ۲/۹ | ۵ | براوات |
| . | . | ۱/۱ | ۲ | بزنجان |
| . | . | . | . | بلورد |
| . | . | ۰/۷ | ۲ | بلوک |
| . | . | ۱۰/۳ | ۱۶ | بم |
| . | . | . | . | بهرمان |
| ۰/۸ | ۴ | . | . | پاریز |
| ۰/۴ | ۱ | . | . | جبالبارز |
| ۰/۶ | ۱ | ۱/۶ | ۲ | جوپار |

سالنامه آماری استان کرمان ۱۳۹۵ _____ ۹ - ساختمان و مسکن

۵-۹- پروانه های ساختمانی صادر شده برای احداث بنا برحسب وضعیت قبلی زمین و مساحت آن در نقاط شهری (دنباله)

| ساختمان تخریبی | | باغ یا مزرعه | | سال و شهرستان |
|------------------------|--------|------------------------|--------|------------------|
| مساحت (هزارمترمربع) | پروانه | مساحت (هزارمترمربع) | پروانه | |
| ۰ | ۰ | ۰ | ۰ | جوزم..... |
| ۰ | ۰ | ۰ | ۰ | جیرفت..... |
| ۰ | ۰ | ۰ | ۰ | چترود..... |
| ۰ | ۰ | ۰ | ۰ | خاتون آباد..... |
| ۰ | ۰ | ۰ | ۰ | خانوک..... |
| ۰ | ۰ | ۰ | ۰ | خواجو شهر..... |
| ۰ | ۰ | ۰ | ۰ | خورسند..... |
| ۰ | ۰ | ۰ | ۰ | درب بهشت..... |
| ۰ | ۰ | ۰ | ۰ | دشتکار..... |
| ۰ | ۰ | ۰ | ۰ | دوساری..... |
| ۱/۴ | ۲ | ۰ | ۰ | دهج..... |
| ۳ | ۱۴ | ۰ | ۰ | رابر..... |
| ۰ | ۰ | ۰ | ۰ | راور..... |
| ۰ | ۰ | ۰ | ۰ | راین..... |
| ۰/۲ | ۱ | ۰ | ۰ | رفسنجان..... |
| ۰ | ۰ | ۰ | ۰ | رودبار جنوب..... |
| ۰/۵ | ۱ | ۰ | ۰ | ریحان..... |
| ۲۳ | ۷۵ | ۰ | ۰ | زرنند..... |
| ۰ | ۰ | ۰ | ۰ | زنگی آباد..... |
| ۰ | ۰ | ۰ | ۰ | زهکوت..... |
| ۰ | ۰ | ۰ | ۰ | زید آباد..... |
| ۰ | ۰ | ۰ | ۰ | سیرجان..... |
| ۰ | ۰ | ۰ | ۰ | شهداد..... |
| ۴/۵ | ۲۱ | ۱۹/۴ | ۶۰ | شهر بابک..... |
| ۰ | ۰ | ۰ | ۰ | صفائیه..... |
| ۰ | ۰ | ۰ | ۰ | عنبر آباد..... |
| ۰ | ۰ | ۰ | ۰ | فاریاب..... |
| ۰ | ۰ | ۰ | ۰ | فهرج..... |

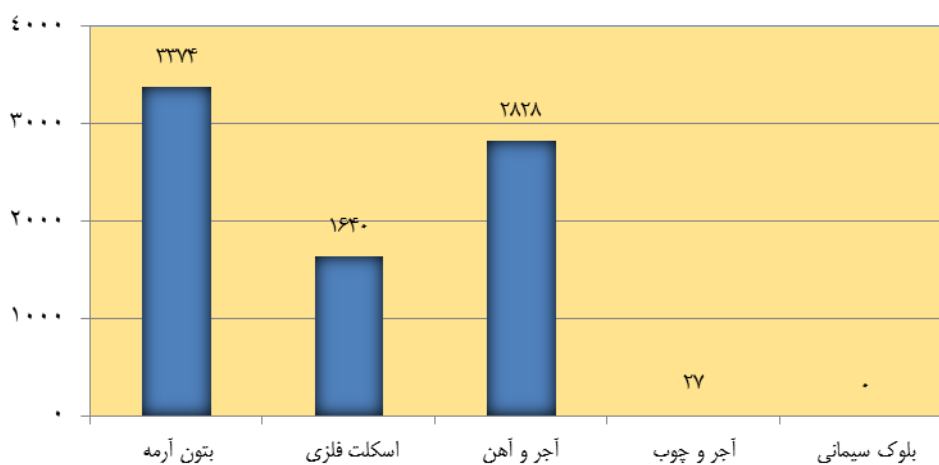
۹ - سافتمان و مسکن _____ سالنامه آماری استان کرمان ۱۳۹۵

۵-۹- پروانه های ساختمانی صادر شده برای احداث بنا برحسب وضعیت قبلی زمین و مساحت آن در نقاط شهری (دنباله)

| ساختمان تخریبی | | باغ یا مزرعه | | سال و شهرستان |
|------------------------|--------|------------------------|--------|----------------|
| مساحت (هزارمترمربع) | پروانه | مساحت (هزارمترمربع) | پروانه | |
| ۰ | ۰ | ۰ | ۰ | قلعه گنج..... |
| ۳۲ | ۱ | ۰ | ۰ | کاظم آباد..... |
| ۲۴/۴ | ۱۰۰ | ۰ | ۰ | کرمان..... |
| ۱۳/۴ | ۳۸ | ۰ | ۰ | کشکوئیه..... |
| ۰ | ۰ | ۰/۶ | ۲ | کهنوج..... |
| ۰/۷ | ۱ | ۰ | ۰ | کوهبنان..... |
| ۰ | ۰ | ۰ | ۰ | کیاشهر..... |
| ۰ | ۰ | ۰/۹ | ۱ | گلباف..... |
| ۰/۲ | ۱ | ۰ | ۰ | گلزار..... |
| ۲/۹ | ۱۱ | ۰ | ۰ | گنبدکی..... |
| ۰/۸ | ۲ | ۰/۳ | ۱ | لاله زار..... |
| ۰/۱ | ۱ | ۰ | ۰ | ماهان..... |
| ۰ | ۰ | ۰ | ۰ | محمدآباد..... |
| ۰ | ۰ | ۰ | ۰ | محي آباد..... |
| ۰ | ۰ | ۰ | ۰ | مردهک..... |
| ۰ | ۰ | ۰ | ۰ | مس سرچشمه..... |
| ۰/۵ | ۱ | ۰ | ۰ | منوجان..... |
| ۱/۳ | ۵ | ۰ | ۰ | نجف شهر..... |
| ۱۲/۱ | ۴۶ | ۰ | ۰ | نرماشیر..... |
| ۰ | ۰ | ۰ | ۰ | نظام شهر..... |
| ۳/۲ | ۱۳ | ۰ | ۰ | نگار..... |
| ۰ | ۰ | ۰ | ۰ | نودژ..... |
| ۰ | ۰ | ۰ | ۰ | هجدک..... |
| ۰/۷ | ۲ | ۰ | ۰ | هماشهر..... |
| ۰/۹ | ۴ | ۰/۷ | ۳ | هنزا..... |
| ۲/۳ | ۹ | ۰ | ۰ | یزدان شهر..... |

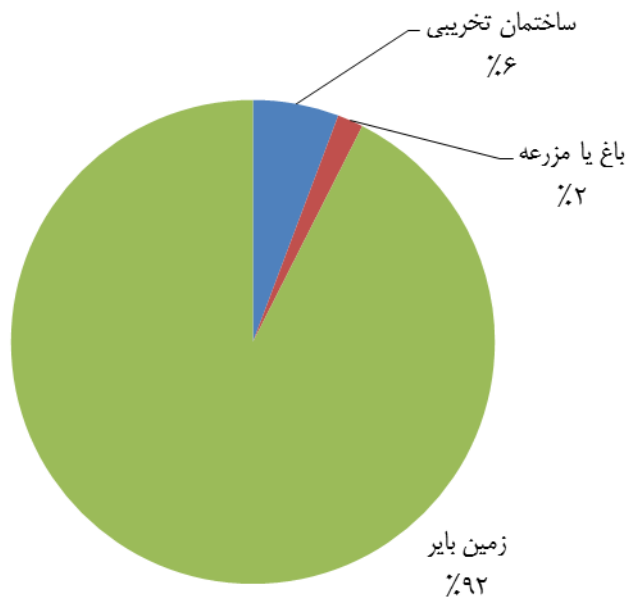
مأخذ- مرکز آمار ایران، مدیریت آمارهای مسکن، ساختمان و زیربنایی. (ر . پ) .

۹-۱- تعداد پروانه های ساختمانی صادر شده برای احداث ساختمان در نقاط شهری برحسب نوع اسکلت و مصالح عمده ساختمانی: ۱۳۹۵



مینا جدول ۹_۳

۹-۲- توزیع مساحت زمین در پروانه های ساختمانی صادر شده برای احداث ساختمان برحسب وضعیت قبلی زمین در نقاط شهری: ۱۳۹۵



مینا جدول ۹_۵

۹ - ساختمان و مسکن _____ سالنامه آماری استان کرمان ۱۳۹۵

۹-۶- پروانه های ساختمانی صادر شده برای احداث ساختمان مسکونی برحسب تعداد واحد مسکونی در نقاط شهری

| سال و شهرستان | جمع | یک واحد | دو واحد | سه واحد | چهار واحد | پنج واحد و بیشتر |
|-------------------|-------|---------|---------|---------|-----------|------------------|
| ۱۳۷۰ | ۶۴۸۲ | ۵۳۲۳ | ۹۰۰ | ۱۶۱ | ۴۴ | ۵۴ |
| ۱۳۷۵ | ۴۹۸۹ | ۴۴۲۰ | ۴۷۱ | ۷۸ | ۸ | ۱۲ |
| ۱۳۸۵ | ۲۵۴۷۲ | ۱۹۷۰۹ | ۴۶۷۷ | ۶۱۹ | ۲۰۳ | ۲۶۴ |
| ۱۳۹۰ | ۱۱۵۴۶ | ۸۵۷۶ | ۱۷۹۷ | ۵۳۶ | ۲۱۷ | ۴۲۰ |
| ۱۳۹۱ | ۹۲۸۸ | ۶۹۲۱ | ۱۳۸۳ | ۴۴۲ | ۱۵۷ | ۳۸۵ |
| ۱۳۹۲ | ۸۸۲۷ | ۶۳۷۰ | ۱۲۶۰ | ۴۹۳ | ۱۹۰ | ۵۱۴ |
| ۱۳۹۳ | ۶۷۲۷ | ۵۱۴۸ | ۹۲۴ | ۲۶۲ | ۱۳۲ | ۲۶۱ |
| ۱۳۹۴ | ۷۵۲۴ | ۵۸۰۵ | ۱۰۶۶ | ۲۵۵ | ۱۱۴ | ۲۸۴ |
| ۱۳۹۵ | ۶۷۷۰ | ۵۱۳۶ | ۱۰۵۴ | ۲۳۲ | ۹۹ | ۲۴۹ |
| اختیار آباد | ۸۷ | ۷۴ | ۱۱ | ۲ | . | . |
| ارزوئیه | ۳۰ | ۳۰ | . | . | . | . |
| امین شهر | ۳۲ | ۳۲ | . | . | . | . |
| انار | ۱۰۵ | ۵۰ | ۵۰ | ۵ | . | . |
| اندوهجرد | . | . | . | . | . | . |
| باغین | ۲۷ | ۲۵ | ۱ | ۱ | . | . |
| بافت | ۱۶۲ | ۱۳۶ | ۲۵ | ۱ | . | . |
| بردسیر | ۱۴۴ | ۱۳۲ | ۱۱ | ۱ | . | . |
| براوات | ۲۷ | ۲۵ | ۲ | . | . | . |
| بزنجان | ۳۱ | ۳۱ | . | . | . | . |
| بلورد | ۷ | ۶ | ۱ | . | . | . |
| بلوک | ۱۵ | ۱۵ | . | . | . | . |
| بم | ۲۴۹ | ۱۸۳ | ۵۹ | ۳ | ۴ | . |
| بهرمان | ۴۱ | ۳۷ | ۴ | . | . | . |
| پاریز | ۱۰۹ | ۱۰۵ | ۳ | ۱ | . | . |
| جبالبارز | ۲۵ | ۲۴ | ۱ | . | . | . |
| جوپار | ۸۴ | ۸۱ | ۳ | . | . | . |

سالنامه آماری استان کرمان ۱۳۹۵ _____ ۹ - ساختمان و مسکن

۹-۶- پروانه های ساختمانی صادر شده برای احداث ساختمان مسکونی برحسب تعداد واحد مسکونی در نقاط شهری(دنباله)

| سال و شهرستان | جمع | یک واحد | دو واحد | سه واحد | چهار واحد | پنج واحد و بیشتر |
|------------------|-----|---------|---------|---------|-----------|------------------|
| جوزم..... | ۱۲ | ۱۲ | ۰ | ۰ | ۰ | ۰ |
| جیرفت..... | ۳۳۴ | ۳۰۷ | ۲۲ | ۳ | ۱ | ۱ |
| چترود..... | ۳۵ | ۳۳ | ۲ | ۰ | ۰ | ۰ |
| خاتون آباد..... | ۱۶ | ۱۶ | ۰ | ۰ | ۰ | ۰ |
| خانوک..... | ۸ | ۸ | ۰ | ۰ | ۰ | ۰ |
| خواجو شهر..... | ۸ | ۸ | ۰ | ۰ | ۰ | ۰ |
| خورسند..... | ۱۰۰ | ۹۶ | ۴ | ۰ | ۰ | ۰ |
| درب بهشت..... | ۵۱ | ۴۵ | ۶ | ۰ | ۰ | ۰ |
| دشتکار..... | ۴ | ۴ | ۰ | ۰ | ۰ | ۰ |
| دوساری..... | ۱۰ | ۱۰ | ۰ | ۰ | ۰ | ۰ |
| دهج..... | ۲۴ | ۲۴ | ۰ | ۰ | ۰ | ۰ |
| رابر..... | ۹۶ | ۸۰ | ۱۴ | ۱ | ۱ | ۰ |
| راور..... | ۶۱ | ۶۱ | ۰ | ۰ | ۰ | ۰ |
| راین..... | ۳۴ | ۳۱ | ۳ | ۰ | ۰ | ۰ |
| رفسنجان..... | ۹۵۱ | ۷۳۲ | ۱۹۲ | ۱۶ | ۷ | ۴ |
| رودبار جنوب..... | ۱۸۹ | ۱۷۸ | ۱۰ | ۱ | ۰ | ۰ |
| ریحان..... | ۷ | ۷ | ۰ | ۰ | ۰ | ۰ |
| زرنند..... | ۳۷۴ | ۳۴۴ | ۲۳ | ۶ | ۰ | ۱ |
| زنگی آباد..... | ۲۵ | ۲۴ | ۱ | ۰ | ۰ | ۰ |
| زهکوت..... | ۱۷ | ۱۷ | ۰ | ۰ | ۰ | ۰ |
| زید آباد..... | ۳۳ | ۳۲ | ۱ | ۰ | ۰ | ۰ |
| سیرجان..... | ۳۹۲ | ۱۹۳ | ۱۲۳ | ۳۷ | ۱۴ | ۲۵ |
| شهداد..... | ۷ | ۷ | ۰ | ۰ | ۰ | ۰ |
| شهربابک..... | ۲۸۷ | ۱۷۲ | ۱۰۵ | ۹ | ۱ | ۰ |
| صفائیه..... | ۴ | ۴ | ۰ | ۰ | ۰ | ۰ |
| عنبرآباد..... | ۱۷۹ | ۱۷۳ | ۶ | ۰ | ۰ | ۰ |
| فاریاب..... | ۷۹ | ۷۷ | ۲ | ۰ | ۰ | ۰ |

۹-۶- پروانه های ساختمانی صادر شده برای احداث ساختمان مسکونی برحسب تعداد واحد مسکونی در نقاط شهری (دنباله)

| سال و شهرستان | جمع | یک واحد | دو واحد | سه واحد | چهار واحد | پنج واحد و بیشتر |
|----------------|------|---------|---------|---------|-----------|------------------|
| فهرج..... | ۳۵ | ۳۵ | ۰ | ۰ | ۰ | ۰ |
| قلعه گنج..... | ۴۹ | ۴۸ | ۱ | ۰ | ۰ | ۰ |
| کاظم آباد..... | ۱۱ | ۱۱ | ۰ | ۰ | ۰ | ۰ |
| کرمان..... | ۱۲۲۵ | ۵۲۸ | ۲۶۳ | ۱۳۸ | ۶۹ | ۲۱۷ |
| کشکوئیه..... | ۴۳ | ۴۲ | ۱ | ۰ | ۰ | ۰ |
| کهنوج..... | ۱۴۷ | ۱۱۰ | ۳۵ | ۲ | ۰ | ۰ |
| کوهینان..... | ۳۵ | ۳۵ | ۰ | ۰ | ۰ | ۰ |
| کیاشهر..... | ۱۳ | ۱۳ | ۰ | ۰ | ۰ | ۰ |
| گلباف..... | ۲۸ | ۲۷ | ۱ | ۰ | ۰ | ۰ |
| گلزار..... | ۲۳ | ۲۳ | ۰ | ۰ | ۰ | ۰ |
| گنبدکی..... | ۱۴ | ۱۴ | ۰ | ۰ | ۰ | ۰ |
| لاله زار..... | ۲۰ | ۲۰ | ۰ | ۰ | ۰ | ۰ |
| ماهان..... | ۹۰ | ۵۸ | ۳۰ | ۲ | ۰ | ۰ |
| محمدآباد..... | ۶۳ | ۶۳ | ۰ | ۰ | ۰ | ۰ |
| محمی آباد..... | ۱۴ | ۱۴ | ۰ | ۰ | ۰ | ۰ |
| مردهک..... | ۶ | ۶ | ۰ | ۰ | ۰ | ۰ |
| مس سرچشمه..... | ۰ | ۰ | ۰ | ۰ | ۰ | ۰ |
| منوجان..... | ۶۶ | ۶۲ | ۲ | ۱ | ۱ | ۰ |
| نجف شهر..... | ۱۷۷ | ۱۴۲ | ۳۱ | ۲ | ۱ | ۱ |
| نرماشیر..... | ۵۵ | ۵۲ | ۳ | ۰ | ۰ | ۰ |
| نظام شهر..... | ۶ | ۶ | ۰ | ۰ | ۰ | ۰ |
| نگار..... | ۱۵ | ۱۴ | ۱ | ۰ | ۰ | ۰ |
| نودژ..... | ۲۶ | ۲۶ | ۰ | ۰ | ۰ | ۰ |
| هجدک..... | ۰ | ۰ | ۰ | ۰ | ۰ | ۰ |
| هماشهر..... | ۳۹ | ۳۹ | ۰ | ۰ | ۰ | ۰ |
| هنزا..... | ۱۲ | ۱۱ | ۱ | ۰ | ۰ | ۰ |
| یزدان شهر..... | ۴۶ | ۴۶ | ۰ | ۰ | ۰ | ۰ |

مأخذ- مرکز آمار ایران، مدیریت آمارهای مسکن، ساختمان و زیربنایی. (ر . پ) .

سالنامه آماری استان کرمان ۱۳۹۵ _____ ۹ - ساختمان و مسکن

۷-۹- پروانه های ساختمانی صادر شده برای احداث ساختمان مسکونی برحسب نوع مصالح عمده در نقاط شهری

| سایر | بلوک سیمانی | آجر و چوب | آجر و آهن | بتون آرمه | اسکلت فلزی | جمع | سال و شهرستان |
|------|----------------|--------------|-----------|-----------|---------------|-------|------------------|
| ۱ | ۱۰ | ۱ | ۶۲۶۱ | ۲۰۹ | ۰۰۰ | ۶۴۸۲ |۱۳۷۰ |
| ۰ | ۱۵۰ | ۲ | ۴۰۵۸ | ۷۷۹ | ۰۰۰ | ۴۹۸۹ |۱۳۷۵ |
| ۱۶ | ۱۷ | ۰ | ۶۳۸۹ | ۱۹۰۵۰ | ۰۰۰ | ۲۵۴۷۲ |۱۳۸۵ |
| ۰ | ۲۴ | ۰ | ۳۹۰۶ | ۷۶۱۶ | ۰۰۰ | ۱۱۵۴۶ |۱۳۹۰ |
| ۰ | ۳۵ | ۱ | ۳۳۵۶ | ۵۸۹۶ | ۰۰۰ | ۹۲۸۸ |۱۳۹۱ |
| ۰ | ۲۹ | ۰ | ۳۳۲۰ | ۵۴۷۸ | ۰۰۰ | ۸۸۲۷ |۱۳۹۲ |
| ۰ | ۸۱ | ۳ | ۲۴۸۵ | ۲۱۵۱ | ۲۰۰۷ | ۶۷۲۷ |۱۳۹۳ |
| ۰ | ۹ | ۳۵ | ۳۴۱۸ | ۲۷۶۲ | ۱۳۰۰ | ۷۵۲۴ |۱۳۹۴ |
| ۰ | ۰ | ۱۹ | ۲۶۲۸ | ۲۸۰۰ | ۱۳۲۳ | ۶۷۷۰ |۱۳۹۵ |
| ۰ | ۰ | ۰ | ۷۷ | ۱۰ | ۰ | ۸۷ |اختیار آباد |
| ۰ | ۰ | ۰ | ۰ | ۳۰ | ۰ | ۳۰ |ارزوئیه |
| ۰ | ۰ | ۰ | ۳۲ | ۰ | ۰ | ۳۲ |امین شهر |
| ۰ | ۰ | ۰ | ۴۳ | ۶۱ | ۱ | ۱۰۵ |انار |
| ۰ | ۰ | ۰ | ۰ | ۰ | ۰ | ۰ |اندوهجرد |
| ۰ | ۰ | ۰ | ۲۵ | ۱ | ۱ | ۲۷ |باغین |
| ۰ | ۰ | ۰ | ۱۶۲ | ۰ | ۰ | ۱۶۲ |بافت |
| ۰ | ۰ | ۰ | ۰ | ۱۴۴ | ۰ | ۱۴۴ |بردسیر |
| ۰ | ۰ | ۰ | ۰ | ۱ | ۲۶ | ۲۷ |براوات |
| ۰ | ۰ | ۰ | ۳۱ | ۰ | ۰ | ۳۱ |بزنجان |
| ۰ | ۰ | ۰ | ۰ | ۰ | ۷ | ۷ |بلورد |
| ۰ | ۰ | ۰ | ۱۵ | ۰ | ۰ | ۱۵ |بلوک |
| ۰ | ۰ | ۰ | ۰ | ۱۳۱ | ۱۱۸ | ۲۴۹ |بم |
| ۰ | ۰ | ۰ | ۲۸ | ۱۳ | ۰ | ۴۱ |بهرمان |
| ۰ | ۰ | ۰ | ۱ | ۰ | ۱۰۸ | ۱۰۹ |پاریز |
| ۰ | ۰ | ۰ | ۲۵ | ۰ | ۰ | ۲۵ |جبالبارز |
| ۰ | ۰ | ۱ | ۶۷ | ۱ | ۱۵ | ۸۴ |جوپار |
| ۰ | ۰ | ۰ | ۱۱ | ۰ | ۱ | ۱۲ |جوزم |
| ۰ | ۰ | ۰ | ۲۰۴ | ۱۲۷ | ۳ | ۳۳۴ |جیرفت |

۷-۹- پروانه های ساختمانی صادر شده برای احداث ساختمان مسکونی برحسب نوع مصالح عمده در نقاط شهری
(دنباله)

| سال و شهرستان | جمع | اسکلت فلزی | بتون آرمه | آجر و آهن | آجر و چوب | بلوک سیمانی | سایر |
|------------------|-----|---------------|-----------|--------------|--------------|----------------|------|
| چترود..... | ۳۵ | ۵ | ۳۰ | ۰ | ۰ | ۰ | ۰ |
| خاتون آباد..... | ۱۶ | ۰ | ۰ | ۰ | ۱۶ | ۰ | ۰ |
| خانوک..... | ۸ | ۱ | ۱ | ۶ | ۰ | ۰ | ۰ |
| خواجو شهر..... | ۸ | ۰ | ۰ | ۸ | ۰ | ۰ | ۰ |
| خورسند..... | ۱۰۰ | ۰ | ۶۱ | ۳۹ | ۰ | ۰ | ۰ |
| درب بهشت..... | ۵۱ | ۰ | ۰ | ۵۱ | ۰ | ۰ | ۰ |
| دشتکار..... | ۴ | ۰ | ۴ | ۰ | ۰ | ۰ | ۰ |
| دوساری..... | ۱۰ | ۰ | ۱۰ | ۰ | ۰ | ۰ | ۰ |
| دهج..... | ۲۴ | ۰ | ۰ | ۲۴ | ۰ | ۰ | ۰ |
| رایر..... | ۹۶ | ۹ | ۱ | ۸۶ | ۰ | ۰ | ۰ |
| راور..... | ۶۱ | ۲ | ۵۹ | ۰ | ۰ | ۰ | ۰ |
| راین..... | ۳۴ | ۰ | ۰ | ۳۴ | ۰ | ۰ | ۰ |
| رفسنجان..... | ۹۵۱ | ۳۷ | ۴۸۶ | ۴۲۸ | ۰ | ۰ | ۰ |
| رودبار جنوب..... | ۱۸۹ | ۰ | ۴ | ۱۸۵ | ۰ | ۰ | ۰ |
| ریحان..... | ۷ | ۳ | ۲ | ۲ | ۰ | ۰ | ۰ |
| زرنند..... | ۳۷۴ | ۶۲ | ۷۸ | ۲۳۴ | ۰ | ۰ | ۰ |
| زنگی آباد..... | ۲۵ | ۰ | ۲۵ | ۰ | ۰ | ۰ | ۰ |
| زهکوت..... | ۱۷ | ۰ | ۰ | ۱۷ | ۰ | ۰ | ۰ |
| زید آباد..... | ۳۳ | ۳۳ | ۰ | ۰ | ۰ | ۰ | ۰ |
| سیرجان..... | ۳۹۲ | ۳۳۹ | ۵۳ | ۰ | ۰ | ۰ | ۰ |
| شهداد..... | ۷ | ۰ | ۷ | ۰ | ۰ | ۰ | ۰ |
| شهربابک..... | ۲۸۷ | ۶ | ۲۷۰ | ۱۱ | ۰ | ۰ | ۰ |
| صفتیه..... | ۴ | ۰ | ۰ | ۴ | ۰ | ۰ | ۰ |
| عنبرآباد..... | ۱۷۹ | ۰ | ۱۷۹ | ۰ | ۰ | ۰ | ۰ |
| فاریاب..... | ۷۹ | ۰ | ۱ | ۷۸ | ۰ | ۰ | ۰ |
| فهرج..... | ۳۵ | ۳۲ | ۳ | ۰ | ۰ | ۰ | ۰ |

سالنامه آماری استان کرمان ۱۳۹۵ _____ ۹ - ساختمان و مسکن

۷-۹- پروانه های ساختمانی صادر شده برای احداث ساختمان مسکونی برحسب نوع مصالح عمده در نقاط شهری
(دنباله)

| سال و شهرستان | جمع | اسکلت فلزی | بتون آرمه | آجر و آهن | آجر و چوب | بلوک سیمانی | سایر |
|----------------|------|---------------|-----------|--------------|--------------|----------------|------|
| قلعه گنج..... | ۴۹ | ۰ | ۰ | ۴۹ | ۰ | ۰ | ۰ |
| کاظم آباد..... | ۱۱ | ۵ | ۰ | ۶ | ۰ | ۰ | ۰ |
| کرمان..... | ۱۲۲۵ | ۱۴۶ | ۸۳۶ | ۲۴۱ | ۲ | ۰ | ۰ |
| کشکوئیه..... | ۴۳ | ۰ | ۰ | ۴۳ | ۰ | ۰ | ۰ |
| کهنوج..... | ۱۴۷ | ۰ | ۰ | ۱۴۷ | ۰ | ۰ | ۰ |
| کوهبنان..... | ۳۵ | ۶ | ۲۹ | ۰ | ۰ | ۰ | ۰ |
| کیاشهر..... | ۱۳ | ۴ | ۹ | ۰ | ۰ | ۰ | ۰ |
| گلباف..... | ۲۸ | ۱ | ۰ | ۲۷ | ۰ | ۰ | ۰ |
| گلزار..... | ۲۳ | ۹ | ۵ | ۹ | ۰ | ۰ | ۰ |
| گنبدکی..... | ۱۴ | ۱۴ | ۰ | ۰ | ۰ | ۰ | ۰ |
| لاله زار..... | ۲۰ | ۰ | ۰ | ۲۰ | ۰ | ۰ | ۰ |
| ماهان..... | ۹۰ | ۱۵ | ۱۸ | ۵۷ | ۰ | ۰ | ۰ |
| محمدآباد..... | ۶۳ | ۶۲ | ۱ | ۰ | ۰ | ۰ | ۰ |
| محمی آباد..... | ۱۴ | ۰ | ۱۴ | ۰ | ۰ | ۰ | ۰ |
| مردهک..... | ۶ | ۰ | ۰ | ۶ | ۰ | ۰ | ۰ |
| مس سرچشمه..... | ۰ | ۰ | ۰ | ۰ | ۰ | ۰ | ۰ |
| منوجان..... | ۶۶ | ۰ | ۳ | ۶۳ | ۰ | ۰ | ۰ |
| نجف شهر..... | ۱۷۷ | ۱۵۸ | ۱۹ | ۰ | ۰ | ۰ | ۰ |
| نرماشیر..... | ۵۵ | ۵۲ | ۳ | ۰ | ۰ | ۰ | ۰ |
| نظام شهر..... | ۶ | ۰ | ۶ | ۰ | ۰ | ۰ | ۰ |
| نگار..... | ۱۵ | ۰ | ۱۵ | ۰ | ۰ | ۰ | ۰ |
| نودز..... | ۲۶ | ۰ | ۰ | ۲۶ | ۰ | ۰ | ۰ |
| هجدک..... | ۰ | ۰ | ۰ | ۰ | ۰ | ۰ | ۰ |
| هماشهر..... | ۳۹ | ۳۹ | ۰ | ۰ | ۰ | ۰ | ۰ |
| هنزا..... | ۱۲ | ۰ | ۱۲ | ۰ | ۰ | ۰ | ۰ |
| یزدان شهر..... | ۴۶ | ۳ | ۳۷ | ۶ | ۰ | ۰ | ۰ |

مأخذ- مرکز آمار ایران. مدیریت آمارهای مسکن، ساختمان و زیربنایی. (ر . پ) .

۹ - ساختمان و مسکن _____ سالنامه آماری استان کرمان ۱۳۹۵

۹-۸- تعداد واحدهای مسکونی تعیین شده در پروانه های ساختمانی صادر شده برحسب نوع پروانه و بخش متقاضی در نقاط شهری

| پروانه احداث ساختمان | | | | احداث و افزایش بنا | سال و شهرستان |
|----------------------|--------|-------|-------|-----------------------|-------------------|
| دولتی | تعاونی | خصوصی | جمع | | |
| ۲۷۶ | ۷۱۰ | ۸۹۹۰ | ۹۹۷۶ | ۱۰۳۸۱ | ۱۳۷۰ |
| ۱۱۵ | ۳۵۱ | ۶۰۴۱ | ۶۵۰۷ | ۷۰۲۰ | ۱۳۷۵ |
| ۳۷۶ | ۲۶۹۹ | ۴۰۵۲۶ | ۴۳۶۰۱ | ۴۵۴۱۵ | ۱۳۸۵ |
| ۲۳۳ | ۳۲۶۰ | ۱۹۳۱۱ | ۲۲۸۰۴ | ۲۴۶۰۷ | ۱۳۹۰ |
| ۵۰ | ۱۱۴ | ۱۰۴۱۲ | ۱۰۵۷۶ | ۱۱۹۲۲ | ۱۳۹۱ |
| ۱۳ | ۳۹۵ | ۱۶۹۳۸ | ۱۷۳۴۶ | ۱۹۵۲۶ | ۱۳۹۲ |
| ۲۸ | ۵۰۷ | ۱۱۸۵۷ | ۱۲۳۹۲ | ۱۶۳۵۸ | ۱۳۹۳ |
| ۱۰ | ۲۰۵ | ۱۲۶۰۸ | ۱۲۸۲۳ | ۱۴۹۷۱ | ۱۳۹۴ |
| ۱۹ | ۲۳۷ | ۱۰۹۵۷ | ۱۱۲۱۳ | ۱۲۷۹۷ | ۱۳۹۵ |
| ۰ | ۰ | ۱۱۷ | ۱۱۷ | ۱۱۹ | اختیار آباد |
| ۰ | ۰ | ۳۰ | ۳۰ | ۳۲ | ارزوئیه |
| ۰ | ۰ | ۳۲ | ۳۲ | ۳۲ | امین شهر |
| ۰ | ۰ | ۱۸۲ | ۱۸۲ | ۱۸۲ | انار |
| ۰ | ۰ | ۰ | ۰ | ۰ | اندوهجرد |
| ۰ | ۰ | ۳۱ | ۳۱ | ۳۶ | باغین |
| ۰ | ۳ | ۲۱۴ | ۲۱۷ | ۲۱۷ | بافت |
| ۰ | ۰ | ۱۷۰ | ۱۷۰ | ۱۷۰ | بردسیر |
| ۰ | ۰ | ۳۲ | ۳۲ | ۳۲ | براوات |
| ۰ | ۰ | ۳۴ | ۳۴ | ۳۵ | بزنجان |
| ۰ | ۰ | ۸ | ۸ | ۸ | بلورد |
| ۰ | ۰ | ۱۶ | ۱۶ | ۱۶ | بلوک |
| ۱ | ۰ | ۳۳۹ | ۳۴۰ | ۵۴۸ | بم |
| ۰ | ۰ | ۵۰ | ۵۰ | ۵۰ | بهرمان |
| ۰ | ۱۰۰ | ۱۶ | ۱۱۶ | ۱۲۶ | پاریز |
| ۰ | ۰ | ۲۶ | ۲۶ | ۲۶ | جبالبارز |
| ۰ | ۰ | ۸۷ | ۸۷ | ۸۷ | جوپار |
| ۰ | ۰ | ۱۲ | ۱۲ | ۱۲ | جوزم |

سالنامه آماری استان کرمان ۱۳۹۵ _____ ۹ - ساختمان و مسکن

۸-۹- تعداد واحدهای مسکونی تعیین شده در پروانه های ساختمانی صادر شده برحسب نوع پروانه و بخش متقاضی در نقاط شهری (دنباله)

| پروانه احداث ساختمان | | | | احداث و افزایش بنا | سال و شهرستان |
|----------------------|--------|-------|------|--------------------|------------------|
| دولتی | تعاونی | خصوصی | جمع | | |
| . | . | ۳۸۴ | ۳۸۴ | ۴۱۳ | جیرفت..... |
| . | . | ۴۲ | ۴۲ | ۴۴ | چترود..... |
| . | . | ۱۹ | ۱۹ | ۱۹ | خاتون آباد..... |
| . | . | ۸ | ۸ | ۸ | خانوک..... |
| . | . | ۱۰ | ۱۰ | ۱۳ | خواجو شهر..... |
| ۱۶ | ۱۰ | ۸۰ | ۱۰۶ | ۱۰۶ | خورسند..... |
| . | . | ۵۸ | ۵۸ | ۵۸ | درب بهشت..... |
| ۱ | . | ۴ | ۵ | ۵ | دشتکار..... |
| . | . | ۱۰ | ۱۰ | ۱۲ | دوساری..... |
| . | . | ۲۵ | ۲۵ | ۲۷ | دهج..... |
| . | . | ۱۳۶ | ۱۳۶ | ۱۷۵ | رابر..... |
| . | . | ۶۵ | ۶۵ | ۶۸ | راور..... |
| . | . | ۳۷ | ۳۷ | ۴۱ | راین..... |
| . | ۵۹ | ۱۳۱۹ | ۱۳۷۸ | ۱۴۷۰ | رفسنجان..... |
| . | . | ۲۲۵ | ۲۲۵ | ۲۲۸ | رودبار جنوب..... |
| . | . | ۷ | ۷ | ۷ | ریحان..... |
| ۱ | ۱ | ۴۶۵ | ۴۶۷ | ۵۰۹ | زرنند..... |
| . | . | ۲۸ | ۲۸ | ۲۸ | زنگی آباد..... |
| . | . | ۲۰ | ۲۰ | ۲۲ | زهکوت..... |
| . | . | ۳۶ | ۳۶ | ۳۹ | زید آباد..... |
| . | ۴۱ | ۸۴۰ | ۸۸۱ | ۱۵۲۴ | سیرجان..... |
| . | . | ۷ | ۷ | ۷ | شهداد..... |
| . | . | ۴۵۹ | ۴۵۹ | ۵۷۱ | شهر بابک..... |
| . | . | ۴ | ۴ | ۴ | صفائیه..... |
| . | . | ۲۱۴ | ۲۱۴ | ۲۱۴ | عنبرآباد..... |
| . | . | ۹۳ | ۹۳ | ۹۶ | فاریاب..... |
| . | . | ۳۶ | ۳۶ | ۳۶ | فهرج..... |
| . | . | ۵۵ | ۵۵ | ۵۵ | قلعه گنج..... |

۹ - سافتمان و مسکن _____ سالنامه آماری استان کرمان ۱۳۹۵

۸-۹- تعداد واحدهای مسکونی تعیین شده در پروانه های ساختمانی صادر شده برحسب نوع پروانه و بخش متقاضی در نقاط شهری (دنباله)

| پروانه احداث ساختمان | | | | افزایش بنا | سال و شهرستان |
|----------------------|--------|-------|------|------------|----------------|
| دولتی | تعاونی | خصوصی | جمع | | |
| ۰ | ۰ | ۱۱ | ۱۱ | ۱۱ | کازم آباد..... |
| ۰ | ۲۳ | ۳۷۰۰ | ۳۷۲۳ | ۴۰۵۲ | کرمان..... |
| ۰ | ۰ | ۴۶ | ۴۶ | ۴۶ | کشکوئیه..... |
| ۰ | ۰ | ۲۱۴ | ۲۱۴ | ۲۱۴ | کهنوج..... |
| ۰ | ۰ | ۳۶ | ۳۶ | ۳۶ | کوهینان..... |
| ۰ | ۰ | ۱۳ | ۱۳ | ۱۴ | کیاشهر..... |
| ۰ | ۰ | ۳۲ | ۳۲ | ۳۶ | گلباف..... |
| ۰ | ۰ | ۲۴ | ۲۴ | ۲۴ | گلزار..... |
| ۰ | ۰ | ۱۴ | ۱۴ | ۱۴ | گنبدکی..... |
| ۰ | ۰ | ۲۰ | ۲۰ | ۲۱ | لاله زار..... |
| ۰ | ۰ | ۱۲۸ | ۱۲۸ | ۱۳۲ | ماهان..... |
| ۰ | ۰ | ۷۳ | ۷۳ | ۷۳ | محمدآباد..... |
| ۰ | ۰ | ۱۴ | ۱۴ | ۱۴ | مچی آباد..... |
| ۰ | ۰ | ۶ | ۶ | ۶ | مردهک..... |
| ۰ | ۰ | ۰ | ۰ | ۰ | مس سرچشمه..... |
| ۰ | ۰ | ۹۱ | ۹۱ | ۹۱ | منوجان..... |
| ۰ | ۰ | ۲۳۵ | ۲۳۵ | ۲۶۱ | نجف شهر..... |
| ۰ | ۰ | ۵۸ | ۵۸ | ۵۸ | نرماشیر..... |
| ۰ | ۰ | ۶ | ۶ | ۶ | نظام شهر..... |
| ۰ | ۰ | ۲۶ | ۲۶ | ۲۶ | نگار..... |
| ۰ | ۰ | ۲۷ | ۲۷ | ۲۷ | نودژ..... |
| ۰ | ۰ | ۰ | ۰ | ۰ | هجدک..... |
| ۰ | ۰ | ۴۱ | ۴۱ | ۴۱ | هماشهر..... |
| ۰ | ۰ | ۱۴ | ۱۴ | ۱۴ | هنزا..... |
| ۰ | ۰ | ۴۶ | ۴۶ | ۵۳ | یزدان شهر..... |

سالنامه آماری استان کرمان ۱۳۹۵ _____ ۹ - ساختمان و مسکن

۹-۸- تعداد واحدهای مسکونی تعیین شده در پروانه های ساختمانی صادر شده برحسب نوع پروانه و بخش متقاضی در نقاط شهری (دنباله)

| پروانه افزایش بنا | | | | سال و شهرستان |
|-------------------|--------|-------|------|------------------|
| دولتی | تعاونی | خصوصی | جمع | |
| ... | ... | ... | ... |۱۳۷۰ |
| ... | ... | ... | ... |۱۳۷۵ |
| ... | ... | ... | ... |۱۳۸۵ |
| ۵ | ۶ | ۱۷۹۲ | ۱۸۰۳ |۱۳۹۰ |
| . | . | ۲۱۸۰ | ۲۱۸۰ |۱۳۹۲ |
| . | ۱ | ۳۹۶۵ | ۳۹۶۶ |۱۳۹۳ |
| . | ۲ | ۲۱۴۶ | ۲۱۴۸ |۱۳۹۴ |
| ۵ | ۹ | ۱۵۷۰ | ۱۵۸۴ |۱۳۹۵ |
| . | . | ۲ | ۲ |اختیار آباد |
| . | . | ۲ | ۲ |ارزوئیه |
| . | . | . | . |امین شهر |
| . | . | . | . |انار |
| . | . | . | . |اندوهجرد |
| . | . | ۵ | ۵ |باغین |
| . | . | . | . |بافت |
| . | . | . | . |بردسیر |
| . | . | . | . |برآوات |
| . | . | ۱ | ۱ |بزنجان |
| . | . | . | . |بلورد |
| . | . | . | . |بلوک |
| . | . | ۲۰۸ | ۲۰۸ |بم |
| . | . | . | . |بهرمان |
| . | . | ۱۰ | ۱۰ |پاریز |
| . | . | . | . |جبالبارز |
| . | . | . | . |جوپار |
| . | . | . | . |جوزم |
| . | . | ۲۹ | ۲۹ |جیرفت |
| . | . | ۲ | ۲ |چترود |
| . | . | . | . |خاتون آباد |

۹ - ساختمان و مسکن _____ سالنامه آماری استان کرمان ۱۳۹۵

۸-۹- تعداد واحدهای مسکونی تعیین شده در پروانه های ساختمانی صادر شده برحسب نوع پروانه و بخش متقاضی در نقاط شهری (دنباله)

| پروانه افزایش بنا | | | | سال و شهرستان |
|-------------------|--------|-------|-----|------------------|
| دولتی | تعاونی | خصوصی | جمع | |
| ۰ | ۰ | ۰ | ۰ | خانوک..... |
| ۰ | ۰ | ۳ | ۳ | خواجو شهر..... |
| ۰ | ۰ | ۰ | ۰ | خورسند..... |
| ۰ | ۰ | ۰ | ۰ | درب بهشت..... |
| ۰ | ۰ | ۰ | ۰ | دشتکار..... |
| ۰ | ۰ | ۲ | ۲ | دوساری..... |
| ۰ | ۰ | ۲ | ۲ | دهج..... |
| ۰ | ۰ | ۳۹ | ۳۹ | رابر..... |
| ۰ | ۰ | ۳ | ۳ | راور..... |
| ۰ | ۰ | ۴ | ۴ | راین..... |
| ۰ | ۹ | ۸۳ | ۹۲ | رفسنجان..... |
| ۰ | ۰ | ۳ | ۳ | رودبار جنوب..... |
| ۰ | ۰ | ۰ | ۰ | ریحان..... |
| ۴ | ۰ | ۳۸ | ۴۲ | زرند..... |
| ۰ | ۰ | ۰ | ۰ | زنگی آباد..... |
| ۰ | ۰ | ۲ | ۲ | زهکوت..... |
| ۰ | ۰ | ۳ | ۳ | زید آباد..... |
| ۰ | ۰ | ۶۴۳ | ۶۴۳ | سیرجان..... |
| ۰ | ۰ | ۰ | ۰ | شهداد..... |
| ۰ | ۰ | ۱۱۲ | ۱۱۲ | شهربابک..... |
| ۰ | ۰ | ۰ | ۰ | صفائیه..... |
| ۰ | ۰ | ۰ | ۰ | عنبرآباد..... |
| ۰ | ۰ | ۳ | ۳ | فاریاب..... |
| ۰ | ۰ | ۰ | ۰ | فهرج..... |
| ۰ | ۰ | ۰ | ۰ | قلعه گنج..... |
| ۰ | ۰ | ۰ | ۰ | کاظم آباد..... |
| ۱ | ۰ | ۳۲۸ | ۳۲۹ | کرمان..... |

سالنامه آماری استان کرمان ۱۳۹۵ _____ ۹ - ساختمان و مسکن

۸-۹- تعداد واحدهای مسکونی تعیین شده در پروانه های ساختمانی صادر شده برحسب نوع پروانه و بخش متقاضی در نقاط شهری (دنباله)

| پروانه افزایش بنا | | | | سال و شهرستان |
|-------------------|--------|-------|-----|----------------|
| دولتی | تعاونی | خصوصی | جمع | |
| ۰ | ۰ | ۰ | ۰ | کشکوئیه..... |
| ۰ | ۰ | ۰ | ۰ | کهنوج..... |
| ۰ | ۰ | ۰ | ۰ | کهنوج..... |
| ۰ | ۰ | ۱ | ۱ | کیاشهر..... |
| ۰ | ۰ | ۴ | ۴ | گلباف..... |
| ۰ | ۰ | ۰ | ۰ | گلزار..... |
| ۰ | ۰ | ۰ | ۰ | گنبدکی..... |
| ۰ | ۰ | ۱ | ۱ | لاله زار..... |
| ۰ | ۰ | ۴ | ۴ | ماهان..... |
| ۰ | ۰ | ۰ | ۰ | محمدآباد..... |
| ۰ | ۰ | ۰ | ۰ | محمی آباد..... |
| ۰ | ۰ | ۰ | ۰ | مردهک..... |
| ۰ | ۰ | ۰ | ۰ | مس سرچشمه..... |
| ۰ | ۰ | ۰ | ۰ | منوجان..... |
| ۰ | ۰ | ۲۶ | ۲۶ | نصف شهر..... |
| ۰ | ۰ | ۰ | ۰ | نرماشیر..... |
| ۰ | ۰ | ۰ | ۰ | نظام شهر..... |
| ۰ | ۰ | ۰ | ۰ | نگار..... |
| ۰ | ۰ | ۰ | ۰ | نودژ..... |
| ۰ | ۰ | ۰ | ۰ | هجدک..... |
| ۰ | ۰ | ۰ | ۰ | هماشهر..... |
| ۰ | ۰ | ۰ | ۰ | هنزا..... |
| ۰ | ۰ | ۷ | ۷ | یزدان شهر..... |

مأخذ- مرکز آمار ایران، مدیریت آمارهای مسکن، ساختمان و زیربنایی. (ر . پ) .

۹ - ساختمان و مسکن - سالنامه آماری استان کرمان ۱۳۹۵

۹-۹- ساختمان های شروع شده توسط بخش خصوصی در نقاط شهری

| شرح | تعداد ساختمان (دستگاه) | مساحت زمین (هزار مترمربع) | سطح زیربنای طبقه همکف (هزارمترمربع) | سطح کل زیربنای طبقات (هزارمترمربع) | ارزش زمین (میلیون ریال) | هزینه ساختمان (میلیون ریال) |
|----------------|------------------------|---------------------------|-------------------------------------|------------------------------------|-------------------------|-----------------------------|
| جمع | | | | | | |
| ۱۳۶۵ | ۵۴۹۶ | ۱۹۹۰ | ۸۵۷ | ۹۳۸ | ۱۱۷۴۵ | ۳۵۵۰۹ |
| ۱۳۷۵ | ۴۰۴۱ | ۱۲۳۶ | ۶۶۰ | ۱۰۳۰ | ۷۷۷۳۶ | ۲۹۳۶۸۳ |
| ۱۳۸۵ | ۴۴۱۹ | ۱۳۲۲ | ۶۹۵ | ۱۳۱۹ | ۷۵۶۶۳۲ | ۲۲۳۷۰۱۵ |
| ۱۳۹۰ | ۱۱۰۰۱ | ۲۸۴۲ | ۱۷۸۷ | ۴۲۲۸ | ۶۵۸۴۱۶۸ | ۱۵۷۶۸۷۹۴ |
| ۱۳۹۲ | ۴۴۷۱ | ۱۴۶۶ | ۷۳۶ | ۱۸۹۵ | ۹۷۰۲۲۸۸ | ۱۲۴۸۳۴۱۵ |
| ۱۳۹۳ | ۶۱۱۲ | ۱۹۲۴ | ۱۰۸۱ | ۲۹۸۹ | ۱۶۱۲۵۷۵۴ | ۲۲۶۸۰۲۱۹ |
| ۱۳۹۴ | ۲۹۵۸ | ۱۰۵۲ | ۵۱۲ | ۱۲۳۱ | ۸۳۵۵۸۹۶ | ۹۸۷۷۳۸۹ |
| ۱۳۹۵ | ۲۹۶۶ | ۸۲۸ | ۴۸۰ | ۱۱۲۹ | ۷۰۴۶۹۳۵ | ۹۳۰۲۶۷۹ |
| ساختمان مسکونی | | | | | | |
| ۱۳۶۵ | ۴۹۱۰ | ۱۸۳۴ | ۷۹۲ | ۸۳۱ | ۱۰۵۵۹ | ۳۱۱۸۲ |
| ۱۳۷۵ | ۳۵۹۷ | ۱۰۵۶ | ۵۸۰ | ۸۲۲ | ۵۸۳۶۳ | ۲۳۵۹۱۸ |
| ۱۳۸۵ | ۴۱۹۹ | ۱۱۲۵ | ۶۳۸ | ۱۲۴۱ | ۶۹۵۵۵۳ | ۲۱۰۹۵۱۵ |
| ۱۳۹۰ | ۹۸۳۹ | ۲۳۹۲ | ۱۵۵۶ | ۳۷۴۲ | ۵۵۸۸۰۲۹ | ۱۴۰۴۵۰۸۴ |
| ۱۳۹۲ | ۳۹۳۲ | ۱۰۲۵ | ۶۱۴ | ۱۵۱۰ | ۶۵۶۵۳۲۴ | ۹۷۴۳۳۱۹ |
| ۱۳۹۳ | ۵۲۸۴ | ۱۴۵۱ | ۸۷۱ | ۲۳۹۲ | ۱۲۱۵۸۰۳۲ | ۱۸۰۷۴۵۳۲ |
| ۱۳۹۴ | ۲۲۷۷ | ۶۱۵ | ۳۶۸ | ۷۵۱ | ۴۴۵۷۵۰۴ | ۵۹۰۹۴۴۹ |
| ۱۳۹۵ | ۲۴۶۲ | ۶۳۳ | ۳۸۹ | ۹۶۵ | ۵۴۷۹۵۷۱ | ۷۹۵۵۰۲۸ |

☞

سالنامه آماری استان کرمان ۱۳۹۵ - ۹ - ساختمان و مسکن

۹-۹- ساختمان های شروع شده توسط بخش خصوصی در نقاط شهری (دنباله)

| شرح | تعداد ساختمان (دستگاه) | مساحت زمین (هزارمتر مربع) | سطح زیربنای طبقه همکف (هزارمترمربع) | سطح کل زیربنای طبقات (هزارمترمربع) | ارزش زمین (میلیون ریال) | هزینه ساختمان (میلیون ریال) |
|----------------------------------|------------------------|---------------------------|-------------------------------------|------------------------------------|-------------------------|-----------------------------|
| ساختمان غیرمسکونی | | | | | | |
| ۱۳۶۵ | ۵۸۶ | ۱۵۵ | ۶۴ | ۱۰۶ | ۱۱۸۶ | ۴۳۲۷ |
| ۱۳۷۵ | ۱۷۲ | ۱۴۶ | ۵۲ | ۱۲۱ | ۱۰۶۸۲ | ۳۵۴۵۱ |
| ۱۳۸۵ | ۶۸ | ۱۶۶ | ۳۸ | ۴۰ | ۴۲۵۴۰ | ۶۷۶۲۰ |
| ۱۳۹۰ | ۷۵۵ | ۳۸۹ | ۱۷۶ | ۲۹۲ | ۷۳۴۵۵۸ | ۱۰۵۵۹۵۸ |
| ۱۳۹۲ | ۲۸۹ | ۳۹۹ | ۸۸ | ۲۶۴ | ۲۴۵۷۲۰۹ | ۱۸۳۹۸۸۸ |
| ۱۳۹۳ | ۲۲۶ | ۳۳۷ | ۱۰۸ | ۲۱۹ | ۱۸۹۹۰۶۷ | ۱۵۲۷۳۲۰ |
| ۱۳۹۴ | ۲۵۷ | ۳۳۵ | ۷۴ | ۲۳۶ | ۲۲۹۳۷۷۸ | ۱۹۹۷۲۳۳ |
| ۱۳۹۵ | ۳۰۳ | ۱۶۸ | ۶۷ | ۱۰۶ | ۱۱۳۸۱۷۱ | ۸۲۴۹۷۱ |
| ساختمان مسکونی و غیر مسکونی توأم | | | | | | |
| ۱۳۶۵ | ۰ | ۰ | ۰ | ۰ | ۰ | ۰ |
| ۱۳۷۵ | ۲۷۲ | ۳۴ | ۲۸ | ۸۷ | ۸۶۹۱ | ۲۲۳۱۵ |
| ۱۳۸۵ | ۱۵۲ | ۳۱ | ۲۰ | ۳۹ | ۱۸۵۴۰ | ۵۹۸۸۰ |
| ۱۳۹۰ | ۴۰۷ | ۶۱ | ۵۵ | ۱۹۴ | ۲۶۱۵۸۱ | ۶۶۷۷۵۲ |
| ۱۳۹۲ | ۲۵۰ | ۴۲ | ۳۴ | ۱۲۱ | ۶۷۹۷۵۵ | ۹۰۰۲۰۸ |
| ۱۳۹۳ | ۶۰۲ | ۱۳۶ | ۱۰۲ | ۳۷۸ | ۲۰۶۸۶۵۵ | ۳۰۷۸۳۶۷ |
| ۱۳۹۴ | ۴۲۴ | ۱۰۲ | ۷۰ | ۲۴۴ | ۱۶۰۴۶۱۴ | ۱۹۷۰۷۰۷ |
| ۱۳۹۵ | ۲۰۱ | ۲۷ | ۲۴ | ۵۸ | ۴۲۹۱۹۳ | ۵۲۲۶۸۰ |

مأخذ- بانک مرکزی جمهوری اسلامی ایران. اداره آمار اقتصادی.

۹-۱۰- ساختمان های تکمیل شده توسط بخش خصوصی در نقاط شهری

| شرح | تعداد ساختمان (دستگاه) | مساحت زمین (هزارمترمربع) | سطح زیربنای طبقه همکف (هزارمترمربع) | سطح کل زیربنای طبقات (هزارمترمربع) | ارزش زمین (میلیون ریال) | هزینه ساختمان (میلیون ریال) |
|----------------|------------------------------|--------------------------------|---|--|-------------------------------|-----------------------------------|
| جمع | | | | | | |
| ۱۳۶۵ | ۷۳۹۵ | ۲۴۰۲ | ۱۰۴۳ | ۱۰۹۴ | ۱۳۴۹۱ | ۳۴۹۰۵ |
| ۱۳۷۵ | ۵۶۶۵ | ۲۱۶۵ | ۹۲۸ | ۱۰۱۲ | ۱۲۹۵۶۶ | ۲۳۶۲۸۸ |
| ۱۳۸۵ | ۶۳۷۴ | ۱۸۸۷ | ۱۰۳۶ | ۲۳۸۶ | ۱۴۴۱۵۷۸ | ۳۴۵۹۵۵۹ |
| ۱۳۹۰ | ۶۳۸۸ | ۱۸۷۶ | ۹۵۷ | ۱۸۵۱ | ۴۲۹۱۲۳۱ | ۵۶۸۲۴۱۹ |
| ۱۳۹۲ | ۴۲۶۳ | ۱۴۱۴ | ۷۱۵ | ۱۷۸۷ | ۷۷۹۲۴۳۹ | ۸۸۰۲۹۳۵ |
| ۱۳۹۳ | ۵۸۰۵ | ۱۵۶۳ | ۹۰۸ | ۲۱۰۳ | ۱۳۳۶۳۶۳۱ | ۱۲۹۷۸۲۶۳ |
| ۱۳۹۴ | ۴۳۰۰ | ۱۴۲۳ | ۷۱۰ | ۱۹۰۵ | ۱۰۰۷۳۴۲۶ | ۱۳۸۰۶۳۳۷ |
| ۱۳۹۵ | ۲۷۴۳ | ۸۱۵ | ۴۸۶ | ۱۲۲۰ | ۷۱۵۱۸۴۰ | ۱۰۵۸۹۹۹۲ |
| ساختمان مسکونی | | | | | | |
| ۱۳۶۵ | ۷۰۹۱ | ۲۳۳۹ | ۱۰۰۶ | ۱۰۰۱ | ۱۲۶۷۲ | ۲۶۹۸۰ |
| ۱۳۷۵ | ۵۲۷۲ | ۱۸۴۱ | ۸۶۲ | ۹۰۰ | ۱۱۶۳۶۰ | ۲۰۴۶۱۳ |
| ۱۳۸۵ | ۵۲۴۴ | ۱۴۹۸ | ۷۷۹ | ۱۴۱۷ | ۱۰۰۰۶۸۶ | ۲۱۲۳۵۳۹ |
| ۱۳۹۰ | ۵۱۰۱ | ۱۴۴۱ | ۸۱۴ | ۱۶۵۶ | ۲۲۵۷۰۱۳ | ۵۱۱۰۵۲۴ |
| ۱۳۹۲ | ۳۶۵۳ | ۹۲۲ | ۵۳۸ | ۱۳۵۷ | ۵۶۱۲۸۳۹ | ۶۶۸۴۱۳۸ |
| ۱۳۹۳ | ۴۹۳۹ | ۱۲۸۹ | ۷۷۴ | ۱۸۱۴ | ۱۲۰۹۷۸۸۲ | ۱۱۳۲۵۷۲۲ |
| ۱۳۹۴ | ۳۶۰۲ | ۱۰۵۲ | ۶۰۱ | ۱۶۷۸ | ۷۹۰۵۴۲۲ | ۱۲۳۹۷۸۳۲ |
| ۱۳۹۵ | ۲۳۸۸ | ۶۵۸ | ۴۰۳ | ۹۶۶ | ۵۶۶۳۳۴۴ | ۸۵۳۰۸۶۱ |

سالنامه آماری استان کرمان ۱۳۹۵ ————— ۹ - ساختمان و مسکن

۱۰-۹- ساختمان های تکمیل شده توسط بخش خصوصی در نقاط شهری (دنباله)

| شرح | تعداد ساختمان (دستگاه) | مساحت زمین (هزارمترمربع) | سطح زیربنای طبقه همکف (هزارمترمربع) | سطح کل زیربنای طبقات (هزارمترمربع) | ارزش زمین (میلیون ریال) | هزینه ساختمان (میلیون ریال) |
|--|------------------------------|--------------------------------|---|--|-------------------------------|-----------------------------------|
| ساختمان غیرمسکونی | | | | | | |
| ۱۳۶۵ | ۳۰۴ | ۷۳ | ۳۷ | ۹۳ | ۸۱۹ | ۷۹۲۶ |
| ۱۳۷۵ | ۲۶۸ | ۳۰۸ | ۵۴ | ۷۹ | ۷۹۵۴ | ۲۳۶۰۸ |
| ۱۳۸۵ | ۱۴۹ | ۱۱۴ | ۳۲ | ۳۲ | ۳۲۶۲۲ | ۴۴۷۸۶ |
| ۱۳۹۰ | ۱۲۳۳ | ۴۱۵ | ۱۳۱ | ۱۴۰ | ۱۹۶۶۲۴۶ | ۴۰۴۱۶۷ |
| ۱۳۹۲ | ۲۹۲ | ۴۰۹ | ۱۱۴ | ۱۷۹ | ۱۰۰۸۱۸۲ | ۹۸۳۱۳۴ |
| ۱۳۹۳ | ۳۷۳ | ۱۸۷ | ۷۰ | ۹۰ | ۴۲۴۱۴۷ | ۴۲۰۲۱۳ |
| ۱۳۹۴ | ۳۲۶ | ۳۳۶ | ۸۰ | ۱۳۴ | ۱۵۱۴۳۴۷ | ۹۲۳۹۴۳ |
| ۱۳۹۵ | ۹۴ | ۱۲۱ | ۴۹ | ۹۸ | ۷۴۲۸۸۶ | ۷۸۳۷۲۴ |
| ساختمان مسکونی و غیر مسکونی توأم... | | | | | | |
| ۱۳۶۵ | - | - | - | - | - | - |
| ۱۳۷۵ | ۱۲۵ | ۱۶ | ۱۲ | ۳۴ | ۵۲۵۲ | ۸۰۶۷ |
| ۱۳۸۵ | ۹۸۱ | ۲۷۵ | ۲۲۵ | ۹۳۷ | ۴۰۸۲۷۰ | ۱۲۹۱۲۳۴ |
| ۱۳۹۰ | ۵۴ | ۲۰ | ۱۲ | ۵۵ | ۶۷۹۷۲ | ۱۶۷۷۲۸ |
| ۱۳۹۲ | ۳۱۸ | ۸۳ | ۶۳ | ۲۵۱ | ۱۱۷۱۴۱۸ | ۱۱۳۵۶۶۳ |
| ۱۳۹۳ | ۴۹۳ | ۸۷ | ۶۴ | ۱۹۹ | ۸۴۱۶۰۲ | ۱۲۳۲۳۲۸ |
| ۱۳۹۴ | ۳۷۲ | ۳۵ | ۲۹ | ۹۳ | ۶۵۳۶۵۷ | ۵۸۴۵۶۲ |
| ۱۳۹۵ | ۲۶۱ | ۳۶ | ۳۴ | ۱۵۶ | ۷۴۵۶۱۰ | ۱۲۷۵۴۰۷ |

مأخذ- بانک مرکزی جمهوری اسلامی ایران. اداره آمار اقتصادی.

۹ - ساختمان و مسکن _____ سالنامه آماری استان کرمان ۱۳۹۵

۹-۱۱- سرمایه گذاری بخش خصوصی برحسب ساختمان های شروع شده، نیمه تمام و تکمیل شده در نقاط شهری (میلیون ریال)

| سال | کل | ساختمان های شروع شده | ساختمان های نیمه تمام | ساختمان های تکمیل شده |
|------------|----------|----------------------|-----------------------|-----------------------|
| ۱۳۶۵ | ۳۳۹۷۴ | ۶۲۴۸ | ۱۸۱۵۳ | ۹۵۷۳ |
| ۱۳۷۵ | ۳۲۰۴۱۱ | ۷۰۴۳۴ | ۱۳۷۴۳۹ | ۱۱۲۵۳۸ |
| ۱۳۸۵ | ۲۹۱۷۷۵۱ | ۷۹۵۳۰۰ | ۱۳۱۷۹۸۰ | ۸۰۴۴۷۱ |
| ۱۳۹۰ | ۱۲۳۸۰۲۳۲ | ۴۹۹۳۳۴۲ | ۶۲۰۰۱۷۷ | ۱۱۸۶۷۱۳ |
| ۱۳۹۲ | ۱۲۲۹۶۴۶۷ | ۳۸۹۲۷۳۰ | ۶۴۶۶۹۸۵ | ۱۹۳۶۷۵۲ |
| ۱۳۹۳ | ۱۹۹۷۶۶۹۶ | ۷۴۶۵۰۷۹ | ۹۳۷۰۱۴۵ | ۳۱۴۱۴۷۲ |
| ۱۳۹۴ | ۱۴۶۷۱۸۳۱ | ۳۰۴۲۴۷۳ | ۷۶۰۸۰۷۴ | ۴۰۲۱۲۸۴ |
| ۱۳۹۵ | ۱۳۳۸۲۴۷۸ | ۲۱۳۹۲۲۷ | ۸۳۷۴۰۰۰ | ۲۸۶۹۲۵۱ |

مأخذ- بانک مرکزی جمهوری اسلامی ایران، اداره آمار اقتصادی .

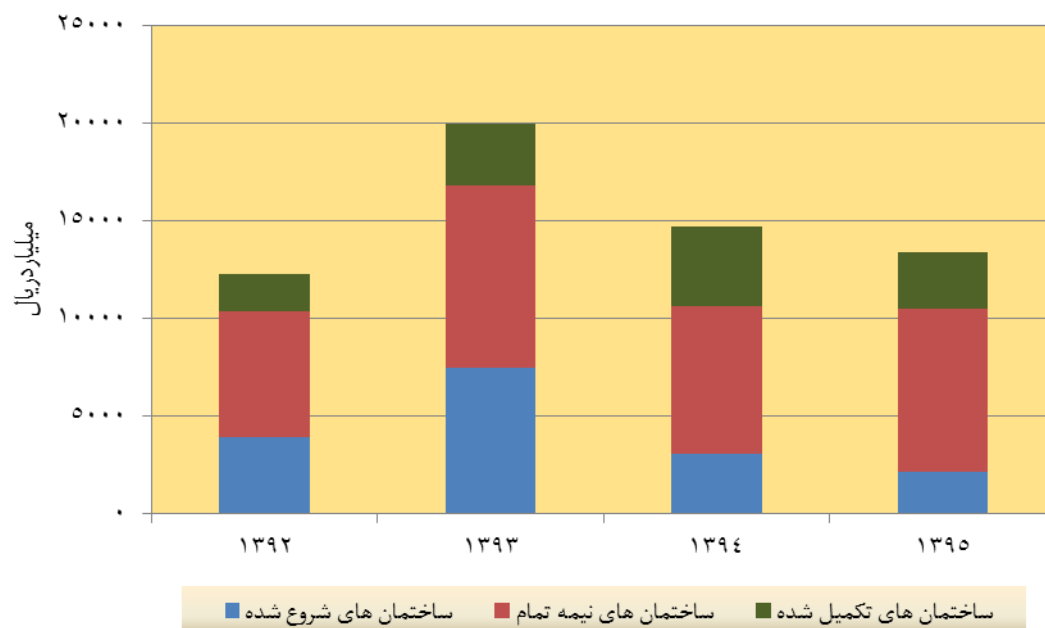
۹-۱۲- تعداد متوسط سطح زیر بنا و متوسط هزینه یک متر مربع ساختمان واحد های مسکونی تکمیل شده توسط بخش خصوصی در نقاط شهری

| سال | تعداد (دستگاه) | متوسط سطح زیربنا (متر مربع) | متوسط هزینه یک متر مربع ساختمان مسکونی (ریال) ^(۱) |
|------------|----------------|-----------------------------|--|
| ۱۳۶۵ | ۷۱۱۵ | ۱۴۱ | ۲۶۹۵۰ |
| ۱۳۷۵ | ۵۶۱۴ | ۱۶۲ | ۲۲۷۳۷۰ |
| ۱۳۸۵ | ۱۶۶۸۲ | ۱۲۴ | ۱۴۹۸۳۵۳ |
| ۱۳۹۰ | ۱۳۱۳۴ | ۱۳۰ | ۳۰۸۶۸۹۸ |
| ۱۳۹۲ | ۱۰۸۵۲ | ۱۴۳ | ۴۹۲۴۰۳۸ |
| ۱۳۹۳ | ۱۲۴۴۲ | ۱۵۸ | ۶۲۴۳۷۲۴ |
| ۱۳۹۴ | ۱۱۰۸۰ | ۱۵۷ | ۷۳۳۹۹۶۹ |
| ۱۳۹۵ | ۵۹۱۳ | ۱۷۸ | ۸۳۳۸۷۲ |

(۱) شامل ساختمان های مسکونی و غیرمسکونی توأم نمی باشد .

مأخذ- بانک مرکزی جمهوری اسلامی ایران، اداره آمار اقتصادی .

۹-۳- سرمایه گذاری بخش خصوصی در نقاط شهری



مبنا جدول ۹_۱۱

۹ - ساختمان و مسکن _____ سالنامه آماری استان کرمان ۱۳۹۵

۱۳-۹- تعداد و هزینه انواع ساختمان های احداث شده^(۱) توسط سازمان مسکن و شهرسازی استان (میلیون ریال)

| مراکز درمانی | | ساختمان های دولتی | | واحدهای مسکونی | | سال |
|--------------|-------|-------------------|-------|----------------|-------|------------|
| هزینه | تعداد | هزینه | تعداد | هزینه | تعداد | |
| ... | ... | ... | ... | ... | ... | ۱۳۷۰ |
| ... | ... | ... | ... | ... | ... | ۱۳۷۵ |
| ۸۶۹ | ۱ | ۳۱۱۲ | ۴ | ۱۲۶۹۶ | ۴۴ | ۱۳۸۵ |
| ۱۷۰۰۰ | ۴ | ۴۷۴۹۶/۷۴ | ۱۵ | . | . | ۱۳۹۰ |
| ۵۳۴۶۶ | ۷ | ۶۱۸۵۰ | ۱۶ | ۳۲۰۰۰۰ | ۹۰۰۰ | ۱۳۹۲ |
| ۱۵۲۰۰۰ | ۱۰ | ۲۷۸۱۷ | ۱۵ | ۵۲۵۴۸۷۰ | ۹۷۴۱ | ۱۳۹۳ |
| ۱۷۶۶۴۶ | ۲ | ۳۹۹۰۰ | ۷ | ۱۴۷۵۱۰۰ | ۲۶۸۲ | ۱۳۹۴ |
| ۹۶۰۰۰ | ۱ | ۱۱۰۰ | ۱ | ۹۱۴۶/۵ | ۱۶۶۳ | ۱۳۹۵ |

| فضای ورزشی | | عمرانی شهری (پروژه) | | مراکز آموزشی و فرهنگی | | سال |
|------------|-------|---------------------|-------|-----------------------|-------|------------|
| هزینه | تعداد | هزینه | تعداد | هزینه | تعداد | |
| ... | ... | ... | ... | ... | ... | ۱۳۷۰ |
| ... | ... | ... | ... | ... | ... | ۱۳۷۵ |
| ۰/۰ | ۰ | ۱۶۲۲/۰ | ۶ | . | . | ۱۳۸۵ |
| ۵۶۴۲۹/۲۹ | ۵ | ۳۸۹۹/۳ | ۶ | ۲۲۶۳۹ | ۱ | ۱۳۹۰ |
| ۶۲۳۹۰ | ۸ | ۱۷۳۶ | ۲ | ۳۳۳۱۰ | ۵ | ۱۳۹۲ |
| ۶۰۰۰۰ | ۱۰ | ۶۹۳۴ | ۸ | ۶۰۰۰ | ۱ | ۱۳۹۳ |
| ۲۵۳۶۲ | ۱ | ۱۳۵۰ | ۲ | ۲۵۸۹۳/۴ | ۲ | ۱۳۹۴ |
| . | . | . | . | ۱۱۷۷۸۹ | ۱ | ۱۳۹۵ |

(۱) منظور از ساختمان های احداث شده، ساختمان های خاتمه یافته می باشد و هزینه آنها نیز از ابتدا تا پایان ساخت آنها لحاظ گردیده است.

* طرح جامع شهربروات پروژه ملی بوده و در سال ۸۵ اعتبار نداشته و در سال ۸۶ پایان پذیرفته است.

-درسال ۱۳۹۲ پروژه مسکن مهر نیز در واحدهای مسکونی لحاظ شده است.

مأخذ- اداره کل راه و شهرسازی کرمان - اداره کل راه و شهرسازی جنوب

سالنامه آماری استان کرمان ۱۳۹۵ _____ ۹ - ساختمان و مسکن

۱۴-۹- زمین های واگذار شده توسط سازمان مسکن و شهرسازی استان برحسب نوع استفاده

| احداث واحد غیر مسکونی | | احداث واحد مسکونی | | سال و شهرستان |
|-----------------------|-----------------|---------------------|-----------------|------------------|
| مساحت زمین(مترمربع) | تعداد قطعه زمین | مساحت زمین(مترمربع) | تعداد قطعه زمین | |
| ۳۸۰۶۳۸ | ۳۶ | ۸۰۰۸۵۸ | ۲۲۵۸ |۱۳۶۵ |
| ۶۶۲۷۰۳ | ۶۲۰ | ۹۳۷۳۹۲ | ۳۵۱۱ |۱۳۷۵ |
| ۳۰۵۰۵۲۶۵ | ۱۲۳ | ۸۸۳۴۷۶ | ۷۶۵۳ |۱۳۸۵ |
| ۷۵۵۷۸۱ | ۷۴ | ۵۲۰۱۹۰ | ۴۲۵۶ |۱۳۹۰ |
| ۲۹۶۲۵۰۷ | ۱۰۲ | ۲۹۰۶۹۹ | ۱۵۷۸ |۱۳۹۲ |
| ۱۷۱۳۷۵۰ | ۱۱۱ | ۲۷۳۸۰۲ | ۸۰۸ |۱۳۹۳ |
| ۳۳۱۹۹۹۹ | ۸۵ | ۲۷۷۷۶۱ | ۵۱۲ |۱۳۹۴ |
| ۶۰۶۶۱۹۵ | ۱۲۶ | ۲۱۲۲۰۳ | ۱۸۹۲ |۱۳۹۵ |
| . | . | . | . |ارزوئیه |
| ۶۰۰۰ | ۱ | ۲۸۲۰ | ۶ |انار |
| ۶۲۵ | ۱ | ۲۷۴۵۵ | ۱۳۴ |بافت |
| ۷۴۷۶۲۹ | ۱ | ۳۳۶۸ | ۱۱ |بردسیر |
| ۲۳۷۰۵ | ۱ | ۳۰۸۱ | ۲۱ |بم |
| ۱۵۳۰۴۳ | ۳۳ | ۸۶۹۳ | ۲۸ |چیرفت |
| ۲۵۴۰ | ۱ | . | . |رابر |
| ۲۰۵۱۰۹۵ | ۳ | ۳۰۰ | ۱ |راور |
| ۳۹۷۷۵ | ۷ | ۶۲۳۱ | ۳۵ |رفسنجان |
| . | . | . | . |رودبار جنوب |
| . | . | . | . |ریگان |
| ۱۱۷۲۰۵۸ | ۱۴ | ۱۴۸۷۸ | ۶۱ |زرند |
| ۴۸۸۶۹ | ۱۳ | ۳۶۰۰۴ | ۸۳۳ |سیرجان |
| ۹۹۲۰ | ۳ | ۵۰۶۹ | ۱۸ |شهر بابک |
| ۲۷۹۱ | ۱ | ۳۱۷ | ۱ |عنبرآباد |
| . | . | . | . |فاریاب |
| . | . | . | . |فهرج |
| ۱۰۰۰ | ۱ | . | . |قلعه گنج |
| ۱۷۳۹۲۷۳ | ۴۱ | ۸۰۰۴۰ | ۶۷۶ |کرمان |
| ۶۵۳۶۷ | ۲ | . | . |کوهینان |
| ۱۰۱۶ | ۱ | ۲۰۱۲۶ | ۵۸ |کهنوج |
| ۱۴۸۹ | ۲ | ۳۹۳۱ | ۹ |منوجان |
| . | . | . | . |نرماشیر |

مأخذ- اداره کل راه و شهرسازی کرمان - اداره کل راه و شهرسازی جنوب

۱۵-۹- مشخصات عمومی شرکت های تعاونی مسکن فعال از ابتدا تا پایان سال

| سرمایه (هزارریال) | شاغلان مزد و حقوق بگیر | عضو | تعداد شرکت | سال و شهرستان |
|----------------------|---------------------------|-------|------------|-------------------|
| ۳۰۹۱۷۷۴ | ۲۴۴۸ | ۹۶۴۶ | ۲۷ | ۱۳۶۵ |
| ۴۶۴۷۱۲۱ | ۳۹۲۶ | ۱۷۳۶۳ | ۵۶ | ۱۳۷۵ |
| ۷۱۷۱۲۳۰۰۵ | ۹۱۰۹ | ۴۳۴۶۱ | ۴۹۷ | ۱۳۸۵ |
| ۵۹۲۷۴۴۰۹۵ | ۹۰۳۴ | ۴۵۱۲۴ | ۵۰۵ | ۱۳۹۰ |
| ۲۵۴۳۳۶۴۷۹ | ۳۱۲۳ | ۳۱۷۰۹ | ۲۷۷ | ۱۳۹۲ |
| ۲۴۰۶۲۷۶۶۹ | ۲۵۱۶ | ۳۲۸۱۱ | ۲۷۶ | ۱۳۹۳ |
| ۳۰۳۷۸۴۵۳۵ | ۲۵۸۴ | ۳۶۴۶۸ | ۳۰۶ | ۱۳۹۴ |
| ۲۸۹۸۱۹۹۵۰ | ۳۴۵۹ | ۳۷۵۸۲ | ۳۰۹ | ۱۳۹۵ |
| . | . | . | . | ارزوئیه |
| ۸۸۰۰۰ | ۳ | ۸۸ | ۱ | انار |
| ۳۶۸۳۵۰ | ۵۳ | ۳۴۶ | ۵ | بافت |
| ۷۰۴۵۰۰ | ۳۶ | ۷۴ | ۴ | بردسیر |
| . | . | . | . | بم |
| ۹۸۵۴۴۱۸۰ | ۱۵۱ | ۲۲۹۱ | ۴۹ | جیرفت |
| . | . | . | ۱ | رابر |
| ۱۸۱۶۰۰ | ۶۷ | ۱۸۲ | ۴ | راور |
| ۷۷۶۲۹۹۰ | ۵۴ | ۳۴۶۰ | ۲۰ | رفسنجان |
| ۱۴۲۰۰۰ | ۳ | ۱۱۴ | ۱ | رودبار جنوب |
| ۲۲۲۰۰۰ | ۱۲ | ۷۷ | ۲ | ریگان |
| ۲۴۲۳۲۰ | ۷۰ | ۲۰۵ | ۷ | زرنند |
| ۴۰۳۷۷۱۷۵ | ۶۷۵ | ۵۹۶۷ | ۲۹ | سیرجان |
| ۹۲۰۰۴۰ | ۵۲۹ | ۹۲۶ | ۱۱ | شهر بابک |
| ۳۰۰۰۰ | . | ۳۰ | ۱ | عنبرآباد |
| . | . | . | . | فاریاب |
| . | . | . | . | فهرج |
| ۲۲۲۰۰۰ | ۸ | ۲۲۲ | ۲ | قلعه گنج |
| ۱۳۸۱۶۲۷۹۵ | ۱۲۷۱ | ۲۲۹۳۱ | ۱۶۲ | کرمان |
| ۱۴۰۰۰۰ | ۷ | ۱۴۴ | ۴ | کوهبنان |
| ۱۱۱۲۰۰۰ | ۵۲۰ | ۵۳۵ | ۶ | کهنوچ |
| . | . | . | . | منوجان |
| . | . | . | . | نرماشیر |

مأخذ- اداره کل تعاون, کارورفاه اجتماعی استان کرمان.

سالنامه آماری استان کرمان ۱۳۹۵ _____ ۹ - ساختمان و مسکن

۹-۱۶- متوسط قیمت یک مترمربع زمین ساختمان های مسکونی کلنگی و زیربنای واحدهای مسکونی معامله شده در بنگاه های معاملات ملکی در شهر کرمان (هزار ریال)

| متوسط قیمت یک مترمربع زیربنای واحدهای مسکونی | متوسط قیمت یک مترمربع زمین ساختمان های مسکونی کلنگی | سال |
|---|--|------------|
| ۳۳۳ | ۱۶۳ | ۱۳۷۵ |
| ۹۷۹ | ۴۶۳ | ۱۳۸۰ |
| ۱۳۷۸ | ۷۸۸ | ۱۳۸۱ |
| ۱۸۹۸ | ۱۱۳۵ | ۱۳۸۲ |
| ۱۸۵۴ | ۹۴۰ | ۱۳۸۳ |
| ۲۳۸۲ | ۹۶۰ | ۱۳۸۴ |
| ۲۵۵۶ | ۱۰۹۵ | ۱۳۸۵ |

مأخذ- مرکز آمار ایران.

۹-۱۷- متوسط اجاره بهای ماهانه در قراردادهای منعقد شده بین موجر و مستأجر در بنگاه های معاملات ملکی به ازای یک مترمربع زیربنای واحد مسکونی در شهر کرمان (ریال)

| اجاره بها | سال |
|-----------|------------|
| ۱۷۳۲ | ۱۳۷۵ |
| ۲۱۶۷ | ۱۳۷۶ |
| ۲۶۵۴ | ۱۳۷۷ |
| ۳۱۷۰ | ۱۳۷۸ |
| ۳۶۷۸ | ۱۳۷۹ |
| ۵۰۵۶ | ۱۳۸۰ |
| ۶۶۸۴ | ۱۳۸۱ |
| ۷۰۷۰ | ۱۳۸۲ |

مأخذ- مرکز آمار ایران.