

سالنامه آماری استان کرمان - ۱۳۹۱ _____ ۱۴ - بهزیستی و تأمین اجتماعی

فعالیت های مربوط به بهزیستی و تأمین اجتماعی در قالب خدمات حمایتی (غیر بیمه ای) توسط سازمان های و مراکز متعدد دولتی و غیر دولتی انجام می گیرد. اما به علت عدم دسترسی به آمارهای بخش غیردولتی، اطلاعات آماری این فصل فقط مربوط به خدماتی است که توسط سازمان های عمده دولتی ارائه می شود، به استثنای خدمات صورت گرفته توسط مراکز غیر دولتی که تحت نظارت سازمان بهزیستی کشور قرار دارند. لازم به ذکر است در برخی جداول اطلاعات مربوط به شهرستانهای جدید التاسیس از اطلاعات شهرستان های اصلی جدا نگردیده است.

الف) خدمات حمایتی (غیر بیمه ای)

مجموعه ای از تدابیر و فعالیت های مددکاری، مشاوره ای و سایر خدمات اجتماعی و توانبخشی است که به منظور تأمین نیازهای اساسی گروههای کم درآمد و ارتقای سطح زندگی آسیب دیدگان جامعه، خانواده های شهدا، اسرا و مفقودین و جانبازان صورت می گیرد. سازمان های فعال در این زمینه عبارتند از:

۱- **سازمان بهزیستی کشور:** تا قبل از سال ۱۳۵۹، واحدهای مختلفی عهده دار انجام خدمات بهزیستی، در سطح کشور بودند که در سال ۱۳۵۹ با ادغام آن واحدها، "سازمان بهزیستی کشور" تشکیل شد. آمار فعالیت های بهزیستی که توسط واحدهای ذی ربط به روش ثبتی تهیه و ارائه شده، از سال ۱۳۴۵ تاکنون در سالنامه آماری کشور درج شده است.

۲- **کمیته امداد امام خمینی (ره):** این کمیته که در سال ۱۳۵۷ به منظور رسیدگی به امور محرومان جامعه و کمک به آنان تأسیس شد، از سال ۱۳۶۱ تا کنون، آمار نتایج فعالیت های خود را به روش ثبتی گردآوری و ارائه کرده است.

۳- **بنیاد شهید و بنیاد مستضعفان و جانبازان انقلاب اسلامی:** این دو بنیاد به ترتیب در سال های ۱۳۵۷ و ۱۳۵۸ به منظور رسیدگی به امور خانواده های شهدا، اسرا، مفقودین و جانبازان تأسیس شدند و آمارهای مربوط به فعالیت های این نهادها که به روش ثبتی تهیه می شود، به ترتیب از سال ۱۳۷۰ و ۱۳۷۳ در دسترس می باشد.

۴- **جمعیت هلال احمر جمهوری اسلامی ایران:** این سازمان در سال ۱۳۰۲ با نام "جمعیت شیر و خورشید سرخ ایران" تأسیس شد. آمار فعالیت های این جمعیت که به روش ثبتی تهیه می شود، از سال ۱۳۴۵ تاکنون در سالنامه آماری کشور درج شده است. **ب) خدمات بیمه ای:** این خدمات که براساس مشارکت بیمه شده، کارفرما و دولت شکل می گیرد، به صورت های مختلف به اجرا در می آید، خدمات بیمه ای شامل بیمه درمانی، بازنشستگی، از کارافتادگی، بیکاری، حوادث ناشی از کار، فوت، ایام بارداری و کمک هزینه عائله مندی می باشد. سازمان های فعال در این زمینه، عبارتند از:

۱- **سازمان تأمین اجتماعی:** در سال ۱۳۰۹، اولین اقدام در مورد بیمه گران در قبال حوادث ناشی از کار شروع شد و با تأسیس این سازمان در سال ۱۳۵۴، قشرهای بیمه شده و نوع حمایت های انجام شده نیز، گسترش بیشتری یافت. آمارهایی که در این زمینه به روش ثبتی جمع آوری و ارائه می شود، از سال ۱۳۴۵ در سالنامه های آماری کشور درج شده است.

۲- **سازمان بیمه خدمات درمانی:** این سازمان، براساس قانون بیمه همگانی خدمات درمانی کشور مصوب ۱۳۷۳، تأسیس شد و آمارهایی که در این زمینه به روش ثبتی تهیه و ارائه می شود، از سال ۱۳۷۴ در دسترس می باشد. شایان ذکر است، قبل از تأسیس این سازمان، قانون بیمه خدمات درمانی کارکنان دولت، در سال ۱۳۵۱ به تصویب رسید و از سال ۱۳۵۳ توسط وزارت بهداشتی وقت به مرحله اجرا گذاشته شد.

۳- **سازمان بازنشستگی کشوری:** این سازمان در سال ۱۳۰۱ تأسیس شد، ولی اطلاعات مربوط به بازنشستگان و وظیفه بگیران مشترک صندوق بازنشستگی کشوری که به روش ثبتی تهیه و ارائه می شود، برای نخستین بار در سال ۱۳۵۰ انتشار یافت.

تعاریف و مفاهیم به کار رفته در این فصل به شرح زیر است :

خدمات اجتماعی: به مجموعه ای از تدابیر خدمات غیر بیمه ای که به منظور کمک به تأمین حداقل نیازهای اساسی گروه های کم درآمد و نیازمند جامعه اطلاق می شود.

مجتمع خدمات اجتماعی: واحدی است اجرایی که دویاچندفعالیت ازفعالیت های برنامه حمایت ازافرادوخانواده های بی سرپرست و نیازمند را به مددجویان ارائه می دهد.

۱۴ - بهزیستی و تأمین اجتماعی _____ سالنامه آماری استان کرمان _ ۱۳۹۱

برنامه جوانان ونوجوانان: عبارت است از برنامه ریزی و نظارت بر حسن اجرای برنامه های آموزشی، فرهنگی و ورزشی در مجتمع های بهزیستی که به منظور جامعه پذیری و فرهنگ پذیری و پر کردن اوقات فراغت نوجوانان و جوانان خانواده های تحت پوشش در مناطق آسیب زا و محروم ارائه می گردد.

خدمات توانبخشی: به مجموعه ای از خدمات پزشکی، پیراپزشکی، آموزشی، حرفه ای و اجتماعی گفته می شود که در جهت به حداکثر رساندن توانایی های موجود در فرد معلول به کارگرفته می شود.

خدمات پیشگیری: به مجموعه تدابیری اطلاق می شود که برای جلوگیری از بروز و یا گسترش پدیده خاصی در یک مجموعه بخصوص صورت می گیرد.

طرح شهید رجایی: طرحی است که براساس آن به سالمندان نیازمند ۶۰ ساله و بیشتر جامعه روستایی و عشایری کشور و افراد تحت تکفل آنها کمک می شود. مددجویان تحت پوشش این طرح، ماهانه مبالغی مستمری به صورت نقد یا کالا دریافت می دارند.

طرح مددجویی: طرحی است که براساس آن افراد بنا به عللی از قبیل فقدان سرپرست، از کارافتادگی سرپرست، معلولیت سرپرست و ... برحسب نوع نیازمندی، تحت پوشش کمک های دائمی یا موقتی قرار می گیرند.

خدمات درمانی: این خدمات تحت عناوین درمان سرپایی، بستری، نسخه پیچی، اعزام بیمار، تحویل وسایل توانبخشی، زایمان و ... در مورد کلیه افراد خانوارهای واجد شرایط استفاده از کمک های درمانی انجام می شود.

وام خودکفایی: وام یا کمکهای مالی است که به خانوارهای تحت پوشش کمیته امداد امام خمینی برای فعالیت در زمینه قالیبافی، گلیم بافی و جاجیم بافی، بافندگی و خیاطی، دامداری و کشاورزی و ... پرداخت می شود.

درصد جانبازی: عبارت است از میزان عدم توانایی جسمی و روانی جانباز که توسط کمیسیون پزشکی تعیین می شود. درصد کامل برای جانبازان، معادل واژه از کارافتادگی در قوانین استخدامی کشوری است.

کمک هزینه ازدواج: مبلغی است که طبق شرایط خاص برای تأمین قسمتی از هزینه های ازدواج به بیمه شدگان پرداخت می گردد.

بیمه اختیاری: افرادی که در زمان گذشته حداقل به مدت یک سال به عنوان بیمه شده، برای آنان حق بیمه پرداخت شده باشد، و در زمان حاضر کارکن مستقل به شمار آیند، می توانند بار دیگر خود را بیمه کنند.

بیمه حرف و مشاغل آزاد: این بیمه شامل آن دسته از صاحبان حرف و مشاغل آزاد است که برای انجام حرفه و شغل مورد نظر، با داشتن کارگر (به صورت کارفرما) یا خود به تنهایی (خویش فرما) به اشتغال مجوز اشتغال صادره از سوی مراجع ذی صلاح و یا به تشخیص هیأت مدیره سازمان تأمین اجتماعی، به کار اشتغال داشته باشند و مشمول مقررات حمایتی خاص نیز قرار نگیرند.

بیمه بیکاری: سازمان تأمین اجتماعی مکلف است به افرادی که طبق مقررات قانون تأمین اجتماعی، بیمه بوده و برخلاف میل و اراده خود بیکار شده اند و نیز آماده انجام کار می باشند، مقرری ایام بیکاری پرداخت کند.

غرامت دستمزد: به وجوهی اطلاق می شود که در ایام بارداری، بیماری و ناتوانی موقت برای اشتغال به کار و عدم دریافت مزد یا حقوق، به حکم قانون به جای مزد یا حقوق، به بیمه شده پرداخت می شود.

غرامت نقص عضو: مبلغی است که به طور یکجا، برای جبران نقص عضو یا جبران تقلیل درآمد بیمه شده به وی پرداخت می شود.

از کارافتادگی کلی: عبارت است از کاهش قدرت کار بیمه شده، به نحوی که نتواند با اشتغال به کار سابق یا کار دیگر، بیش از یک سوم از درآمد قبلی خود را به دست آورد.

از کار افتادگی جزئی: عبارت است از کاهش قدرت کار بیمه شده، به نحوی که با اشتغال به کار سابق یا کار دیگر، فقط قسمتی از درآمد خود را از دست بدهد.

بازنشستگی: عبارت است از عدم اشتغال به کار مستخدم مشترک صندوق بازنشستگی کشوری یا فرد بیمه شده توسط سازمان تأمین اجتماعی به سبب احراز شرایط بازنشستگی به موجب قانون.

سالنامه آماری استان کرمان _ ۱۳۹۱ _____ ۱۴ - بهزیستی و تأمین اجتماعی

مستمری: عبارت است از مبلغی که طبق شرایط مقرر در قانون، « به طور مستمر» به منظور جبران قطع تمام یا قسمتی از درآمد، به بیمه شده و یا در صورت فوت او، برای تأمین معیشت بازماندگان وی، به آنان پرداخت می شود.

مشترک صندوق بازنشستگی کشوری: یک فرد از ابتدای خدمت آزمایشی تا مادامی که آخرین ورثه وی حقوق وظیفه دریافت می کند، مشترک صندوق مزبور تلقی می شود.

”شاغل فوت شده” مشترک صندوق بازنشستگی کشوری: هرگاه مستخدم رسمی در زمان اشتغال فوت کند و حداقل دارای یک ورثه مشمول دریافت حقوق وظیفه باشد، ” شاغل فوت شده ” مشترک صندوق بازنشستگی کشوری نامیده می شود.

”بازنشسته فوت شده” مشترک صندوق بازنشستگی کشوری: هرگاه فرد بازنشسته یا از کارافتاده فوت کند و حداقل دارای یک ورثه مشمول دریافت حقوق وظیفه باشد، ” بازنشسته فوت شده ” مشترک صندوق بازنشستگی کشوری نامیده می شود.

گزیده اطلاعات :

در پایان سال ۱۳۹۱، بیش از ۹۰ هزار نفر از سالمندان ۶۰ ساله و بیش تر و افراد تحت تکفل آنها در نقاط روستایی، تحت پوشش ” طرح شهید رجایی ” بوده اند که این تعداد نسبت به سال گذشته به میزان ۰/۲ درصد افزایش یافته است. حدود ۱۲۷ هزار نفر به صورت دائمی و حدود ۵۲ هزار نفر نیز، به صورت موقتی در طول سال ۱۳۹۱ تحت پوشش ” طرح مددجویی ” از خدمات کمیته امداد امام خمینی بهره مند شده اند. در سال ۱۳۹۱، حدود ۶ هزار و ۲۰۰ خانوار شاهد تحت پوشش بنیاد شهید و امور ایثارگران قرار داشته اند. همچنین در این سال بیش از ۱۸ هزار و ۵۰۰ جانباز تحت پوشش بنیاد مذکور بوده اند که از این تعداد، درصد جانبازی بیش از ۷ هزار و ۸۰۰ نفر، ۲۵ درصد و بالاتر است.

در پایان سال ۱۳۹۱، تعداد بیمه شدگان اصلی سازمان تأمین اجتماعی به حدود ۳۷۱ هزار و ۳۷۰ نفر رسیده که نسبت به سال ۱۳۹۰، ۱۲/۳ درصد رشد داشته است. تعداد بیمه شدگان آسیب دیده ناشی از کار تحت پوشش این سازمان در سال ۱۳۹۱، با ۸/۴ درصد کاهش نسبت به سال ۱۳۹۰، ۳۶۲ مورد بوده است.

در سال ۱۳۹۱، بیش از ۱ میلیون ۶۵۴ هزار نفر بیمه شده (اصلی و تبعی)، تحت پوشش سازمان بیمه خدمات درمانی بوده اند که از این تعداد ۱۴/۸ درصد را کارکنان دولت، ۲/۹ درصد را خویش فرمایان (حرف و مشاغل آزاد)، ۷۸/۹ درصد را روستاییان و ۳/۵ درصد را سایر اقشار تشکیل داده اند.

در پایان سال ۱۳۹۱، تعداد کل مشترکان حقوق بگیر صندوق بازنشستگی کشوری بیش از ۴۱ هزار و ۱۷۴ نفر بوده است که از این تعداد ۸۲/۴ درصد را بازنشستگان تشکیل می دهند .

۱۴- بهزیستی و تأمین اجتماعی _____ سالنامه آماری استان کرمان _ ۱۳۹۱

۱-۱۴- واحدهای ارائه دهنده خدمات اجتماعی شهری اداره کل بهزیستی

خدمات برنامه جوانان و نوجوانان	تعداد واحد				تعداد مجتمع	سال و شهرستان
	آموزش فنی و حرفه ای	حمایت از خانواده های بی سرپرست و نیازمند	خدمات مهد کودک	نگهداری ^(۱) کودکان بی سرپرست		
×	۱۴	۱۴	۱۴	۳	۱۴ ۱۳۶۵
×	۱۴	۱۴	۲۹	۳	۱۴ ۱۳۷۰
×	۱۵	۱۵	۶۳	۳	۱۶ ۱۳۷۵
۰	۱۰	۱۸	۲۱۳	۵۹	۱۹ ۱۳۸۵
۰	۰	۵۳	۲۵۹	۵۶	۱۸ ۱۳۸۸
۰	۰	۸۵	۲۳۴	۵۵	۱۸ ۱۳۸۹
۰	۰	۵۸	۲۳۸	۵۴	۲۴ ۱۳۹۰
۰	۰	۵۸	۲۴۳	۵۴	۲۵ ۱۳۹۱
۰	۰	۰	۰	۰	۰ ارزوئیه
۰	۰	۱	۲	۰	۱ انار
۰	۰	۲	۷	۱	۱ بافت
۰	۰	۳	۶	۰	۱ بردسیر
۰	۰	۶	۱۸	۱۱	۱ بم
۰	۰	۳	۱۸	۱	۱ چیرفت
۰	۰	۱	۲	۰	۱ رابر
۰	۰	۳	۳	۲	۱ راور
۰	۰	۲	۲۶	۱	۱ رفسنجان
۰	۰	۱	۲	۰	۱ رودبار جنوب
۰	۰	۲	۲	۰	۱ ریگان
۰	۰	۳	۸	۶	۱ زرنند
۰	۰	۲	۱۳	۵	۱ سیرجان
۰	۰	۲	۹	۱	۱ شهر بابک
۰	۰	۲	۲	۱	۱ عنبرآباد
۰	۰	۰	۰	۰	۰ فاریاب
۰	۰	۲	۱	۰	۱ فهرج
۰	۰	۱	۳	۰	۱ قلعه گنج
۰	۰	۱۷	۱۰۳	۲۵	۵ کرمان
۰	۰	۲	۲	۰	۱ کوهبنان
۰	۰	۲	۱۳	۰	۱ کهنوچ
۰	۰	۱	۳	۰	۱ منوجان
۰	۰	۰	۰	۰	۱ نماشیر

(۱) شامل شیرخوارگاه ها و مراکز شبانه روزی می باشد. مأخذ- اداره کل بهزیستی استان کرمان

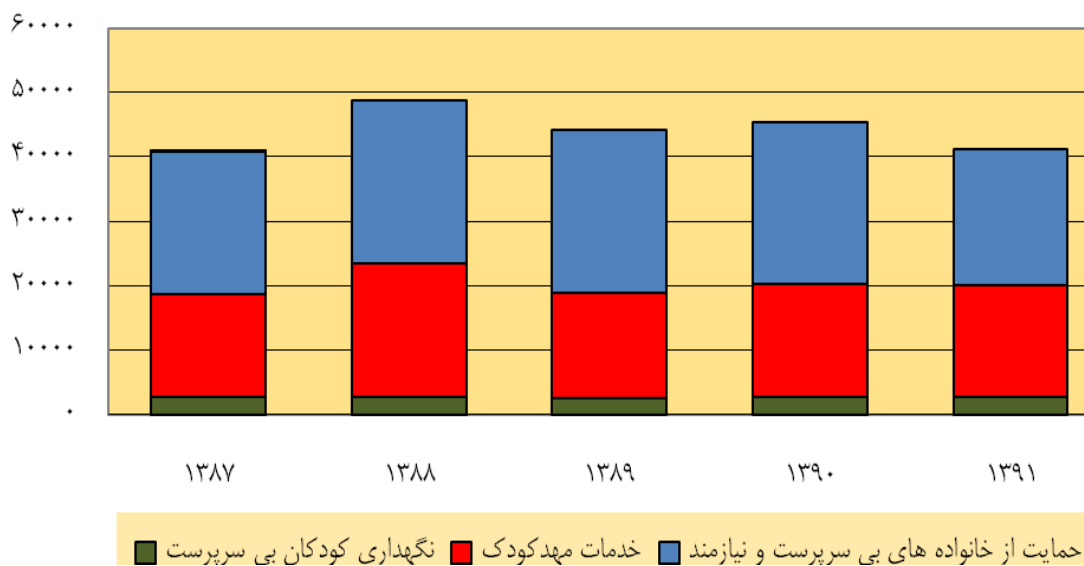
سالنامه آماری استان کرمان - ۱۳۹۱ _____ ۱۴ - بهزیستی و تأمین اجتماعی

۲-۱۴- مددجویان استفاده کننده از خدمات ارائه شده توسط واحدهای خدمات اجتماعی شهری اداره کل بهزیستی (نفر)

خدمات برنامه جوانان و نوجوانان	آموزش فنی و حرفه ای	حمایت از خانواده های بی سرپرست و نیازمند (مستمری بگیران)	خدمات مهد کودک	نگهداری کودکان بی سرپرست	سال و شهرستان
×	۱۳۹۰	۷۸۲۰	۲۶۹۷	۹۵ ۱۳۶۵
×	۱۰۷۲	۷۶۲۹	۲۲۴۹	۱۱۵ ۱۳۷۰
×	۱۱۰۹	۸۰۸۵	۲۱۹۴	۱۴۰ ۱۳۷۵
.	۵۷۴	۲۱۷۰۶	۱۸۵۰۰	۳۷۵۸ ۱۳۸۵
.	.	۲۵۱۴۲	۲۰۸۰۷	۲۸۱۸ ۱۳۸۸
.	.	۲۵۱۴۲	۱۶۳۶۶	۲۷۱۰ ۱۳۸۹
.	.	۲۵۱۴۲	۱۷۴۸۲	۲۸۲۸ ۱۳۹۰
.	.	۲۱۰۴۷	۱۷۳۶۱	۲۷۹۶ ۱۳۹۱
. ارزشیبه
.	.	۱۰۱	۱۱۴	۲ انار
.	.	۸۶۰	۳۴۰	۴۶ بافت
.	.	۸۴۴	۳۲۴	۶۹ بردسیر
.	.	۱۵۶۷	۱۴۲۴	۶۲۷ بم
.	.	۲۱۶۹	۱۱۷۲	۸۶ جیرفت
.	.	۱۸۰	۳۰۲	۶ رابر
.	.	۳۹۳	۱۳۹	۷۵ راور
.	.	۱۰۴۴	۱۹۱۱	۹۶ رفسنجان
.	.	۴۲۹	۱۹۱	۱۳ رودبار جنوب
.	.	۵۸۵	۳۹	۲۵ ریگان
.	.	۵۷۴	۵۸۹	۲۴۷ زرنند
.	.	۵۱۸	۹۶۵	۲۷۵ سیرجان
.	.	۷۳۴	۶۱۳	۳۷ شهر بابک
.	.	۱۱۱۳	۱۲۹	۴۲ عنبرآباد
. فاریاب
.	.	۵۱۱	۸۴	۲۵ فهرج
.	.	۱۰۱۱	۱۲۰	۲۳ قلعه گنج
.	.	۷۰۹۵	۷۸۲۴	۱۰۳۳ کرمان
.	.	۲۴۵	۸۹	۷ کوهبنان
.	.	۸۳۲	۹۳۲	۵۵ کهنوچ
.	.	۲۴۲	۶۰	۷ منوجان
. نرماشیر

مأخذ_ اداره کل بهزیستی استان کرمان

۱۴_۱ - مددجویان استفاده کننده از خدمات ارائه شده توسط واحدهای خدمات اجتماعی شهری اداره کل بهزیستی



مبنا جدول ۲ - ۱۴

سالنامه آماری استان کرمان _ ۱۳۹۱ _____ ۱۴ - بهزیستی و تأمین اجتماعی

۱۴-۳- واحدهای ارائه دهنده خدمات اجتماعی روستایی اداره کل بهزیستی

خدمات برنامه جوانان و نوجوانان	تعداد واحد			تعداد مجتمع	سال و شهرستان
	آموزش فنی و حرفه ای	حمایت از خانواده های بی سرپرست و نیازمند	خدمات مهد کودک		
×	۳۶	×	۷۶	۷۶ ۱۳۶۵
×	۳۰	۴	۷۷	۷۸ ۱۳۷۰
×	۳۲	۲۲	۸۰	۸۰ ۱۳۷۵
۱۹	۳	۱۵	۲۱۴	۶۷ ۱۳۸۵
۱۲	۲	۱۵	۳۵۸	۶۷ ۱۳۸۸
.	.	۲۷	۳۱۰	۶۷ ۱۳۸۹
.	.	۳۲	۳۱۲	۶۷ ۱۳۹۰
.	.	۳۲	۳۳۲	۳۰ ۱۳۹۱
. ارزوئیه
.	.	.	۱ انار
.	.	.	۱۳ بافت
.	.	۴	۱۳	۴ بردسیر
.	.	۲	۳۰	۱ بم
.	.	۴	۳۱	۳ جیرفت
.	.	۱	۱ رابرت
.	.	.	۱۳ راور
.	.	۵	۱۵	۴ رفسنجان
.	.	۱	۱۵	۱ رودبار جنوب
.	.	.	۲ ریگان
.	.	.	۲۶ زرنند
.	.	۱	۱۷	۱ سیرجان
.	.	۲	۹	۴ شهر بابک
.	.	.	۳۳ عنبرآباد
. فاریاب
.	.	.	۱ فهرج
.	.	.	۳۷ قلعه گنج
.	.	۱۲	۳۱	۱۲ کرمان
.	.	.	۱ کوهبنان
.	.	.	۱۶ کهنوچ
.	.	.	۲۷ منوجان
. نرماشیر

مأخذ- اداره کل بهزیستی استان کرمان

۱۴- بهزیستی و تأمین اجتماعی _____ سالنامه آماری استان کرمان _ ۱۳۹۱

۴-۱۴- مددجویان استفاده کننده از خدمات ارائه شده توسط واحدهای خدمات اجتماعی روستایی اداره کل بهزیستی (نفر)

خدمات مهد کودک	حمایت از خانواده های بی سرپرست و نیازمند (مستمری بگیران)	آموزش فنی و حرفه ای	خدمات برنامه جوانان و نوجوانان	سال و شهرستان
۶۲۳۳	×	۱۳۵۵	×	۱۳۶۵
۴۰۴۲	۴۲۰	۶۰۱	×	۱۳۷۰
۵۷۲۹	۲۳۴۱	۱۰۷۶	×	۱۳۷۵
۶۵۷۰	۴۲۶۳	۱۲۰	۵۹۱	۱۳۸۵
۱۰۳۵۸	۳۳۳۸	۱۳۵	۶۳۸	۱۳۸۸
۸۷۶۲	۴۸۹۰	.	.	۱۳۸۹
۱۰۶۴۸	۴۸۹۰	.	.	۱۳۹۰
۹۹۳۲	۴۸۹۰	.	.	۱۳۹۱
.	.	.	.	ارزوئیه
۵۵	.	.	.	انار
۳۴۷	.	.	.	بافت
۵۶۴	۳۶۲	.	.	بردسیر
۱۰۳۱	۳۵۰	.	.	بم
۱۲۸۱	۲۲۱	.	.	جیرفت
۵۸	.	.	.	رابر
۲۵۵	۷۵	.	.	راور
۵۲۰	۴۱۱	.	.	رفسنجان
۳۵۷	۳۸۰	.	.	رودبار جنوب
۴۱	.	.	.	ریگان
۹۸۳	۴۱۸	.	.	زرنند
۴۴۱	۱۱۵	.	.	سیرجان
۴۱۰	۷۳۳	.	.	شهر بابک
۸۵۱	۱۲۲	.	.	عنبرآباد
.	.	.	.	فاریاب
۴۰	.	.	.	فهرج
۵۸۰	.	.	.	قلعه گنج
۱۴۴۳	۱۷۰۳	.	.	کرمان
۵۰	.	.	.	کوهینان
۱۵۷	.	.	.	کهنوج
۴۶۸	.	.	.	منوجان
.	.	.	.	نرماشیر

از سال ۱۳۸۹ مجتمع های روستایی مربوط به آموزش فنی حرفه ای و خدمات برنامه جوانان و نوجوانان به بخش خصوصی واگذار گردیده و تغییر کاربری داده اند .
مأخذ- اداره کل بهزیستی استان کرمان

سالنامه آماری استان کرمان _ ۱۳۹۱ _____ ۱۴ - بهزیستی و تأمین اجتماعی

۱۴-۵ واحدهای ارائه دهنده خدمات توانبخشی اداره کل بهزیستی ومددجویان استفاده کننده از خدمات آنها

تعداد مددجو (نفر)							تعداد واحد	سال و شهرستان
سوادآموزی نابینایان و ناشنوایان	آموزش ارتباط بین خانواده و کودک ناشنوا	گفتار درمانی	نگهداری معلولان و بیماران مستمری بگیرد خانواده	نگهداری معلولان	نگهداری سالمندان			
۱۷	۶	×	۹۹۶	۲۸۱	×	۷ ۱۳۶۵	
۱۸	۴۳	×	۱۱۸۵	۲۵۵	×	۸ ۱۳۷۰	
۲۹	۱۵	۳۰۶	۱۹۰۸	۳۷۹	۶۵	۱۲ ۱۳۷۵	
۳۰	۴۰	۱۸۵۶	۶۳۹۰	۶۶۷	۱۴۴	۷۲ ۱۳۸۵	
۲۰	۶۱	۳۰۲۸	۹۶۴۲	۱۸۷۷	۲۳۶	۸۲ ۱۳۸۸	
۲۱	۶۷	۱۷۷۰	۹۴۷۵	۱۱۰۲	۲۰۸	۸۲ ۱۳۸۹	
۱۰	۷۳	۱۷۰۹	۹۴۷۵	۱۸۳۷	۲۵۹	۸۲ ۱۳۹۰	
.	۳۴۳	۱۹۹۳	۹۴۷۳	۱۹۲۲	۲۵۰	۸۵ ۱۳۹۱	
. ارزوئیه	
.	.	.	۷۳ انار	
.	۱۵	.	۲۸۱	۱۰	.	۲ بافت	
.	۱۷	۴۷	۲۹۶	.	.	۲ بردسیر	
.	۱۸	.	۹۸۱	۲۵۳	۹۰	۹ بم	
.	۱۶	۵۸	۹۴۲	۷۴	.	۳ جیرفت	
.	.	.	۹۸ رابر	
.	۲۰	.	۱۷۲	.	.	۱ راور	
.	۲۰	۳۴۷	۸۱۱	۱۵	.	۶ رفسنجان	
.	.	.	۲۳۷ رودبار جنوب	
.	.	.	۲۸۱ ریگان	
.	.	.	۲۵۱	۲۷۶	.	۷ زرند	
.	۱۶	۳۹۹	۱۲۰۳	۲۰۱	.	۱۰ سیرجان	
.	۳۹	۴۵۵	۲۳۹	۳۷	.	۸ شهر بابک	
.	۳۷	.	۳۱۵	.	.	۱ عنبرآباد	
. فاریاب	
.	.	.	۱۸۷ فهرج	
.	.	.	۳۷۶ قلعه گنج	
.	۴۲	۵۳۲	۲۰۰۴	۱۰۱۳	۱۶۰	۳۳ کرمان	
.	.	.	۶۰ کوهینان	
.	۷۲	۱۵۵	۴۳۱	۴۳	.	۲ کهنوچ	
.	۳۱	.	۲۳۵	.	.	۱ منوجان	
. نماشیر	



۱۴ - بهزیستی و تأمین اجتماعی _____ سالنامه آماری استان کرمان _ ۱۳۹۱

۵-۱۴- واحدهای ارائه دهنده خدمات توانبخشی اداره کل بهزیستی و مددجویان استفاده کننده از خدمات آنها (دنباله)

سال و شهرستان	تعدادمددجو (نفر)						
	توانبخشی اجتماعی معلولان	حرفه آموزی معلولان	فیزیو تراپی	کار درمانی	سنجش شنوایی	بینایی سنجی	دست و پا سازی
	اعطای وسایل کمک توانبخشی						
۱۳۶۵....	۶	۱۷	۱۱۴۴	×	۱۴۱۱	×	۲۳
۱۳۷۰....	۸	۶	۱۷۰۸	×	۲۹۹۷	×	×
۱۳۷۵....	۸	۶۸	۲۰۵۳	۶۸۱	۲۹۲۹	۱۶۱۴	×
۱۳۸۵....	۱۰۰۳	۴۳۷	۴۵۴۸	۲۳۴۶	۳۶۶۲	۴۹۹۶	۵۶۵
۱۳۸۸...	۱۵۱۷	۲۴۱	۵۶۹۲	۱۵۲۹	۳۱۹۴	۵۸۴۵	۸۷۴
۱۳۸۹...	۱۳۳۴	۲۷۳	۵۴۳۵	۱۱۷۹	۲۶۲۰	۷۱۵۲	۵۳۲
۱۳۹۰...	۲۰۹۴	۲۲۵	۵۵۶۸	۱۵۰۰	۳۹۴۱	۵۴۸۱	۵۸۴
۱۳۹۱...	۱۰۰۹	۳۱۹	۵۲۶۵	۱۵۷۷	۵۶۵۸	۶۱۴۹	۶۲۹
ارزوئیه
انار	۴
بافت	۱۴	۹۰	۴۲۳	.	.	.	۱۴
بردسیر...	.	۶	۵۸۷	.	.	.	۱۳
بم	۱۵۹	۵۲	۳۸۴	.	.	.	۶۲
جیرفت ...	۷۷	۱۰	۲۰۵	۱۲۵	.	.	۳۸
رابر	۲	۳
راور	۳۰۴	.	.	.	۴
رفسنجان.	۲۴	۱۸	۸۱۵	۱۶۷	۱۷۲۱	.	۵۱
رودبارجنوب	۱۱
ریگان....	۶
زرنند	۱۶۵	۸	۱۰
سیرجان...	۱۷۷	۵۰	۴۷۶	۴۶۶	۸۴۹	۱۴۶۰	۷۶
شهر بابک.	۲۸	۳	۵۲۸	۳۹۴	۱۷۵۸	۳۸۵۰	۲۳
عنبرآباد....	.	۴	۲۵۰	.	.	.	۸
فاریاب
فهرج.....	۶
قلعه گنج..	۱۰
کرمان.....	۳۶۵	۶۹	۴۳۵	۴۲۵	۱۳۳۰	۸۳۹	۲۵۵
کوهبنان...	.	۱	۸
کهنوج.....	.	.	۵۲۱	.	.	.	۱۹
منوجان....	.	۶	۳۳۷	.	.	.	۸
نرماشیر

مأخذ- اداره کل بهزیستی استان کرمان

سالنامه آماری استان کرمان - ۱۳۹۱ _____ ۱۴ - بهزیستی و تأمین اجتماعی

۶-۱۴- واحدهای ارائه دهنده خدمات پیشگیری اداره کل بهزیستی ومددجویان استفاده کننده از خدمات آنها

مددجو (نفر)		تعداد واحد		سال و شهرستان
مشاوره حضوری	خدمات صدای مشاور	مشاوره حضوری	خدمات صدای مشاور	
x	x	x	x	۱۳۶۵.....
x	x	x	x	۱۳۷۰.....
x	x	x	x	۱۳۷۵.....
۳۰۲۹	۴۴۲۳	۱۱	۱	۱۳۸۵.....
۹۷۴۳	۱۰۱۰۴	۱۳	۲	۱۳۸۸.....
۱۶۱۹۹	۱۲۳۲۰	۱۷	۱	۱۳۸۹.....
۲۱۷۹۴	۱۱۵۹۴	۲۲	۱	۱۳۹۰.....
۳۴۹۵۹	۸۲۶۶	۲۹	۱	۱۳۹۱.....
.	.	.	.	ارزوئیه.....
۶۵	.	۱	.	انار.....
۵۹۵	.	۲	.	یافت.....
.	.	.	.	بردسیر.....
۱۲۴	.	۲	.	بم.....
۶۹۱	.	۱	.	جیرفت.....
.	.	.	.	رابر.....
.	.	.	.	راور.....
۵۲۳	.	۱	.	رفسنجان.....
.	.	.	.	رودبار جنوب.....
.	.	.	.	ریگان.....
۴۷۷	.	۴	.	زرنند.....
۱۴۴۳	.	۲	.	سیرجان.....
۹۶۴	.	۲	.	شهر بابک.....
.	.	.	.	عنبرآباد.....
.	.	.	.	فاریاب.....
۱۰۴	.	۱	.	فهرج.....
.	.	.	.	قلعه گنج.....
۲۸۲۸۱	۸۲۶۶	۱۲	۱	کرمان.....
.	.	.	.	کوهبنان.....
۱۶۹۲	.	۱	.	کهنوج.....
.	.	.	.	منوجان.....
.	.	.	.	نرماشیر.....

مأخذ- اداره کل بهزیستی استان کرمان

۱۴ - بهزیستی و تأمین اجتماعی - سالنامه آماری استان کرمان - ۱۳۹۱

۷-۱۴ - واحدهای ارائه دهنده خدمات کارآموزی و بازپروری اداره کل بهزیستی و مددجویان استفاده کننده از خدمات آنها

سال و شهرستان	تعداد واحد			تعداد مددجو (نفر)		
	خدمات شبانه روزی	خدمات روزانه	سایر آسیب ها	خدمات شبانه روزی	خدمات روزانه	سایر آسیب ها
..... ۱۳۶۵	۳	×	×	۹۵	×	×
..... ۱۳۷۰	۳	×	×	۱۱۵	×	×
..... ۱۳۷۵	۳	×	×	۱۴۰	×	×
..... ۱۳۸۵	۶	۳۴	۲	۱۶۶۶	۸۲۹۸	۱۶۰۰
..... ۱۳۸۸	۹	۷۱	۹	۱۲۶۰	۳۱۵۳۰	۲۵۷۹
..... ۱۳۸۹	۲۰	۶۴	۳	۳۶۳۲	۵۳۳۱۷	۴۸۳
..... ۱۳۹۰	۲۴	۷۰	۷	۵۸۹۳	۳۶۲۴۳	۲۱۶۶
..... ۱۳۹۱	۳۴	۷۱	۲	۶۹۰۲	۲۰۵۵۴	۲۱۰
..... ارزشیابی	۰	۰	۰	۰	۰	۰
..... انار	۱	۱	۰	۲۷۱	۸۳	۰
..... بافت	۱	۲	۰	۳۸	۱۷۴۵	۰
..... بردسیر	۱	۴	۰	۲۷۷	۱۱۷۹	۰
..... بم	۲	۸	۰	۱۵۰	۱۵۰۶	۰
..... جیرفت	۱	۶	۰	۰	۱۸۵۶	۰
..... رابر	۲	۱	۰	۱۵۳	۵۸۳	۰
..... راور	۱	۰	۰	۲۷۵	۰	۰
..... رفسنجان	۳	۲	۰	۱۵۵۸	۳۴۰	۰
..... رودبار جنوب	۰	۰	۰	۰	۰	۰
..... ریگان	۰	۰	۰	۰	۰	۰
..... زرنند	۳	۹	۰	۶۳۷	۳۱۵۹	۰
..... سیرجان	۲	۴	۰	۶۱۱	۳۴۰	۰
..... شهر بابک	۱	۲	۰	۳۶۳	۵۳۳	۰
..... عنبرآباد	۰	۰	۰	۰	۰	۰
..... فاریاب	۰	۰	۰	۰	۰	۰
..... فهرج	۰	۱	۰	۰	۱۲۰	۰
..... قلعه گنج	۰	۰	۰	۰	۰	۰
..... کرمان	۱۴	۲۸	۲	۲۱۷۹	۸۵۷۳	۲۱۰
..... کوهبنان	۱	۰	۰	۶۳	۰	۰
..... کهنو	۱	۳	۰	۳۲۷	۵۳۷	۰
..... منوجان	۰	۰	۰	۰	۰	۰
..... نرماشیر	۰	۰	۰	۰	۰	۰

مأخذ - اداره کل بهزیستی استان کرمان

سالنامه آماری استان کرمان - ۱۳۹۱ _____ ۱۴ - بهزیستی و تأمین اجتماعی

۸-۱۴- واحدهای کمیته امداد امام خمینی و مددجویان زیر پوشش آنها و مبلغ کمک مستمری و سایر پرداختی‌ها

طرح شهید رجایی		تعداد واحد امداد	سال و شهرستان
مبلغ (هزارریال)	تعداد افراد		
۸۷۰۰۸۵	۳۵۲۱۰	۲۵ ۱۳۶۵
۱۶۸۸۸۷۵	۱۲۸۰۶۰	۱۴۵ ۱۳۷۰
۱۵۶۸۳۵۳۵	۱۲۷۶۳۵	۱۲۷ ۱۳۷۵
۱۵۵۹۸۴۷۴۸	۱۰۴۷۱۵	۵۹ ۱۳۸۵
...	۱۰۲۷۲۶	۸۸ ۱۳۸۸
...	۹۸۴۹۴	۹۲ ۱۳۸۹
۲۲۸۹۲۷۸۴۰	۹۰۰۱۴	۸۰ ۱۳۹۰
.	۹۰۲۳۴	۹۵ ۱۳۹۱
.	۳۶۸۳	۲ ارزوئیه
. انار
.	۵۴۱۳	۶ بافت
.	۲۵۰۷	۱ بردسیر
.	۱۸۴۱	۳ بم
.	۱۴۴۸۹	۷ جیرفت
.	۳۱۰۹	۳ رابر
.	۴۵۱	۳ راور
.	۲۲۲۷	۵ رفسنجان
.	۹۷۹۵	۲ رودبار جنوب
.	۲۵۲۵	۳ ریگان
.	۱۲۵۰	۳ زرنند
.	۳۰۸۰	۵ سیرجان
.	۳۲۸۸	۲ شهربابک
.	۵۱۵۴	۳ عنبرآباد
.	۳۳۲۰	۶ فاریاب
.	۲۰۶۳	۳ فهرج
.	۶۴۰۹	۲ قلعه گنج
.	۴۶۸۸	۲۳ کرمان
.	۲۸۹	۲ کوهبنان
.	۴۹۸۷	۳ کهنوچ
.	۵۷۱۵	۱ منوجان
.	۳۹۵۱	۷ نرماشیر

۱۴ - بهزیستی و تأمین اجتماعی _____ سالنامه آماری استان کرمان - ۱۳۹۱

۱۴-۸ - واحدهای کمیته امداد امام خمینی و مددجویان زیر پوشش آنها و مبلغ کمک مستمری و سایر پرداختی ها (دنباله)

طرح مددجویی			سال و شهرستان
مبلغ (هزارریال)	تعداد افراد موردی ^(۱)	تعداد افراد دائمی	
۳۴۰۹۴۳	۸۴۰	۵۷۲۸۸	۱۳۶۵
۴۸۷۷۹۵	۵۴۰۶	۶۳۳۵۹	۱۳۷۰
۱۴۹۰۱۷۶۱	۲۳۰۳۴	۱۲۲۲۹۷	۱۳۷۵
۴۲۷۲۳۰۶۰۷	۶۱۷۷۷	۱۶۱۳۸۰	۱۳۸۵
۹۶۵۶۳۸۶۴۶	۷۳۸۰۸	۱۸۹۱۱۷	۱۳۸۸
۵۱۴۳۷۳۲۸۷	۷۴۸۹۸	۱۷۱۲۲۱	۱۳۸۹
۳۰۷۲۲۳۰۵۷	۵۲۱۲۸	۱۳۶۲۰۸	۱۳۹۰
۹۶۳۵۱۲۲۷۳	۳۹۹۱۹	۱۲۷۶۲۸	۱۳۹۱
۱۳۵۰۳۶۵۸	۵۲۰	۳۵۴۴	ارزوئیه
.	.	.	انار
۱۱۹۳۸۶۲۷	۷۷۲	۴۱۰۷	بافت
۹۲۶۴۴۰۷	۲۸۵۲	۳۴۷۵	بردسیر
۳۵۰۲۰۸۶۹	۲۸۲۳	۶۰۴۱	بم
۲۹۱۱۵۹۰۸	۷۸۴	۱۴۳۶۳	جیرفت
۶۹۵۸۱۷۲	۱۳۸	۲۱۰۰	رابر
۹۰۱۹۶۴۶	۲۴۰	۱۶۰۳	راور
۲۵۱۰۳۰۳۳	۲۴۰۶	۴۸۵۱	رفسنجان
۱۱۱۶۳۳۹۳	۸۱۹	۵۴۳۹	رودبارجنوب
۱۱۱۵۹۲۱۳	۶۶۹	۵۸۰۱	ریگان
۱۰۲۸۰۷۱۱	۲۷۳۰	۲۴۲۶	زرنند
۲۳۸۲۹۱۶۷	۹۶۷	۱۰۰۳۰	سیرجان
۱۲۷۲۲۶۶۳	۳۵۹۷	۲۴۹۶	شهر بابک
۸۰۲۳۲۶۸	۱۵	۵۲۵۶	عنبرآباد
۶۸۵۷۴۲۲	۵۲۸۴	۲۷۴۵	فاریاب
۹۸۸۲۳۹۶	۵۵۹	۲۸۲۲	فهرج
۲۲۰۰۰۶۵۰	۵۵۶	۴۵۴۳	قلعه گنج
۶۵۳۶۷۱۴۳۵	۶۹۶۳	۲۱۵۶۳	کرمان
۱۶۴۶۶۵۵	۶۲۸	۴۵۰	کوهینان
۱۹۰۷۷۸۷۲	۲۴۷۹	۸۳۲۶	کهنوج
۱۳۰۱۲۵۱۶	۳۷۵۴	۵۹۰۰	منوجان
۲۰۲۶۰۸۹۲	۳۶۴	۹۷۴۷	نرماشیر

(۱) مبلغ کمک مستمری به افراد زیر پوشش کمک های موردی، پرداخت نمی شود.

- در سال ۱۳۸۸ مبالغ مربوط به طرح شهیدرجایی و طرح مددجویی با هم ثبت گردیده و قابل تفکیک نمی باشد.

- اطلاعات شهرستان انار در شهرستان رفسنجان لحاظ شده است. مأخذ- کمیته امداد امام خمینی استان کرمان

سالنامه آماری استان کرمان _ ۱۳۹۱ _____ ۱۴ - بهزیستی و تأمین اجتماعی

۹-۱۴- استفاده کنندگان از خدمات درمانی، آموزشی و فرهنگی کمیته امداد امام خمینی و وام ها و مبالغ پرداخت شده

خدمات آموزشی و فرهنگی		خدمات درمانی و امور بیمه			سال و شهرستان
هزینه (هزارریال)	تعداد محصلان استفاده کننده	هزینه (هزارریال)	تعداد افراد موردی	تعداد افراد دائمی	
۵۲۸۱	۱۶۱۸۰	۴۱۷۹۶	۱۲۳	۲۷۵۱۷ ۱۳۶۵
۱۷۶۰۸۹	۲۰۷۲۴	۲۶۱۵۵۱	۸۳۹	۶۰۱۳۱ ۱۳۷۰
۲۳۹۴۶۸۹	۵۷۵۱۲	۱۴۱۴۷۵۴۹	۲۷۸۹	۳۴۹۹۶۶ ۱۳۷۵
۲۷۸۲۵۴۳۱	۵۴۹۲۵	۳۶۳۴۸۱۶۹	۲۸۳۹	۶۲۳۰۱ ۱۳۸۵
۹۰۶۵۶۷۵۹	۶۳۵۲۱	۴۹۳۹۷۱۴۲	۱۳۷۸	۶۸۵۲۸ ۱۳۸۷
۵۵۵۱۱۰۶۶	۶۲۳۱۸	۴۸۴۲۲۸۹۹	۱۵۹۲	۶۹۴۳۸ ۱۳۸۸
۵۳۸۴۱۸۱۰	۵۸۸۶۷	۵۲۲۲۷۶۷۴	۳۱۲۶	۶۱۶۸۰ ۱۳۸۹
۱۳۶۰۶۴۵۴	۳۳۲۴۹	۵۵۹۰۲۸۴۹	۶۵۹	۴۸۶۷۷ ۱۳۹۰
۵۴۳۱۱۶۰۲	۳۵۸۵۲	۵۵۹۱۴۵۲۶	۱۶۷۴۹	۴۱۶۳۷ ۱۳۹۱
۳۴۰۶۶۹	۱۲۴۳	۴۹۰۰۹۰ ارزوئیه
. انار
۲۵۶۳۶۴۴	۹۳۶	۸۲۶۱۰۰	.	۲۰۰۷ یافت
۵۵۳۱۶۵	۴۷۹	۴۸۱۰۴۸	.	۱۲۱۳ بردسیر
۳۴۰۸۰۵۸	۲۱۱۴	۹۰۱۶۳۱	۵۱	۴۷۳۸ بم
۹۶۵۹۲۵۲	۲۹۴۱	۱۹۹۴۵۱۳	.	۷۰۵۷ جیرفت
۳۸۶۴۴۰	۶۶۳	۵۳۷۰۳۱	۴۱	۹۴۳ رابر
۱۲۲۶۰۶۲	۲۸۸	۳۸۵۷۹۳	۵	۱۳۱۰ راور
۳۲۱۹۰۵۸	۱۵۰۸	۱۶۶۴۲۵۴	۵۵	۲۹۷۵ رفسنجان
۸۸۷۵۵۴	۱۸۲۹	۳۰۹۹۶۴	.	۲۲۹ رودبار جنوب
۴۸۲۷۸۵	۲۱۴۰	۵۱۶۰۸۳ ریگان
۱۰۱۹۳۰۱	۶۳۰	۶۵۳۳۷۲	.	۸۹۰ زرنند
۲۰۸۱۶۲۶	۱۵۹۷	۱۷۳۹۴۸۳	۲۴۳	۷۷۸۷ سیرجان
۶۴۲۶۸۵	۳۵۶	۵۸۱۳۰۴	.	۱۱۶۰ شهر بابک
۴۰۶۴۶۲	۱۳۹۸	۷۶۹۹۸۶	.	۱۸۶۹ عنبرآباد
۲۱۸۳۶۹	۷۴۳	۳۶۸۳۴۴ فاریاب
۴۱۵۵۲۶	۱۱۹۹	۲۱۸۱۱۹ فهرج
۲۷۲۲۷۹۶	۳۱۹۴	۴۷۸۱۷۵۲ قلعه گنج
۲۰۰۵۳۴۷۳	۵۹۱۱	۴۰۷۲۷۷۸۵	۱۶۳۵۴	۵۲۰۰ کرمان
۹۱۳۶۲	۷۰	۱۰۸۱۷۰ کوهبنان
۲۷۸۳۲۰۳	۱۸۶۹	۱۰۱۵۷۴۸	.	۴۲۵۹ کهنوچ
۵۳۰۵۶۸	۲۱۰۲	۶۰۴۸۲۴ منوجان
۶۱۹۵۴۴	۲۶۴۲	۵۵۲۱۳۲ نرماشیر

☞

۱۴ - بهزیستی و تأمین اجتماعی _____ سالنامه آماری استان کرمان _ ۱۳۹۱

۹-۱۴- استفاده کنندگان از خدمات درمانی، آموزشی و فرهنگی کمیته امداد امام خمینی و وام ها و مبالغ پرداخت شده (دنباله)

اعطای وام خودکفایی		اعطای وام قرض الحسنه		سال و شهرستان
تعداد	مبلغ (هزارریال)	تعداد	مبلغ (هزارریال)	
۱۲۰	۹۸۵۴	۳۴۷	۲۳۰۴۳	۱۳۶۵
۱۱۲۷	۱۳۴۱۳۹	۴۵۸	۵۵۲۴۵	۱۳۷۰
۱۰۹۵	۲۹۰۷۴۸۹	۲۵۲۵	۸۳۸۵۲۶	۱۳۷۵
۲۵۹۱	۱۱۳۲۶۱۳۳۳	۱۹۵۴۳	۱۳۹۷۸۳۱۸۱	۱۳۸۵
۲۳۵۶	۱۳۰۹۱۹۴۳۵	۲۷۴۳۴	۸۳۳۶۱۸۵۱	۱۳۸۷
۱۶۶۳	۹۸۷۴۳۰۹۵	۱۸۸۶۲	۸۷۷۲۲۰۳۰	۱۳۸۸
۴۲۵۴	۲۸۲۰۸۳۶۰۵	۱۶۳۲۴	۹۲۸۲۴۰۴۸	۱۳۸۹
۱۶۶۰۱	۶۰۸۳۸۲۱۷۷	۱۳۹۶۸	۷۹۷۹۸۰۹۶	۱۳۹۰
۱۱۱۵۳	۵۵۲۹۶۳۰۳۶	۱۲۸۵۹	۱۱۵۸۶۸۷۶۱	۱۳۹۱
۵۵۰	۲۵۳۰۳۲۰۰	۴۰۴	۲۲۹۰۷۰۰	ارزوئیه
۰	۰	۰	۰	انار
۴۲۴	۲۷۱۷۴۵۷۵	۴۴۶	۱۸۰۲۲۳۲	بافت
۲۲۸	۶۲۷۲۹۳۵	۵۰۵	۳۲۰۱۱۷۳	بردسیر
۸۵۶	۵۵۹۰۵۹۲۳	۵۶۵	۳۸۴۲۸۰۷	بم
۷۷۹	۴۰۴۱۷۸۱۴	۸۸۸	۸۹۵۲۵۸۶	جیرفت
۴۸۶	۲۷۰۴۰۰۷۴	۱۰۶	۲۹۰۳۷۲۰	رابر
۳۸۳	۱۵۳۰۱۳۳۲	۳۸۹	۲۸۲۶۰۰۰	راور
۱۱۴۵	۳۴۷۰۱۵۱۰	۶۸۰	۵۷۴۲۹۶۰	رفسنجان
۱۳۹	۱۳۰۹۰۱۱۴	۸۳۲	۴۹۴۵۱۴۴	رودبار جنوب
۱۷۹	۵۳۸۳۸۴۰	۳۹۰	۳۱۱۰۱۲۹	ریگان
۳۳۸	۱۸۲۴۵۴۳۴	۲۲۱	۱۳۶۲۵۰۰	زرند
۶۸۳	۲۹۹۶۷۶۰۰	۸۰۵	۶۳۸۳۰۰۰	سیرجان
۶۵۱	۳۳۴۵۶۰۰۰	۳۶۳	۳۶۳۰۳۰۰	شهر بابک
۲۹۹	۱۸۳۳۸۸۸۵	۲۹۱	۱۸۴۶۰۷۵	عنبرآباد
۹۱	۱۵۰۰۵۳۵۷	۴۲۶	۲۵۹۱۰۱۲	فاریاب
۱۱۸	۵۴۱۵۰۰۰	۱۸۵	۱۷۹۵۰۵۹	فهرج
۳۹۸	۲۲۳۵۸۰۵۰	۳۲۶	۲۹۸۷۵۹۱	قلعه گنج
۱۳۷۹	۶۱۵۶۳۸۵۲	۳۲۸۴	۴۲۶۰۶۵۸۳	کرمان
۲۶۱	۳۶۱۳۸۲۰	۱۷۱	۱۰۳۰۹۲۰	کوهبنان
۸۴۱	۴۰۱۵۶۶۹۸	۴۶۰	۳۸۸۳۳۱۹	کهنوج
۴۶۶	۱۸۰۴۴۴۷۵	۵۶۱	۳۶۳۹۹۴۶	منوجان
۴۵۹	۲۶۲۰۶۵۴۸	۵۶۱	۴۵۰۵۰۰۵	نرماشیر

مأخذ- کمیته امداد امام خمینی استان کرمان

سالنامه آماری استان کرمان - ۱۳۹۱ - ۱۴ - بهزیستی و تأمین اجتماعی

۱۴-۱۰- خدمات عمرانی و کمک هزینه ازدواج به مددجویان توسط کمیته امداد امام خمینی و مبلغ پرداخت شده

کمک های مربوط به سایر موارد	کمک هزینه ازدواج		خدمات عمرانی		سال و شهرستان
	مبلغ (هزارریال)	تعداد	مبلغ (هزارریال)	تعداد	
۱۸۲۳۵۰	۱۲۸۶۵	۸۵ ۱۳۶۵
۸۶۷۲۲	۱۱۴۱۰	۱۱	۸۹۶۹۶	۴۳ ۱۳۷۰
۱۱۴۵۶۶	۱۳۷۰۴۵۹	۱۲۹۷	۱۲۳۰۲۴۹	۶۶۰ ۱۳۷۵
۹۶۶۶۹۰۴	۱۶۵۹۹۸۰۰	۳۱۹۶	۳۸۳۶۱۹۶۶	۸۴۱۷ ۱۳۸۵
۲۰۰۲۰۴۳۴۹	۳۵۸۵۶۱۷۷	۳۹۱۵	۹۱۵۴۵۹۱۸	۴۲۵۹ ۱۳۸۷
۳۶۳۴۰۹۳۷	۴۳۹۲۳۳۶۸	۵۴۰۳۵	۲۸۱۰۵۴۳۰	۶۵۴۱ ۱۳۸۸
۱۱۷۵۴۵۹۰۸	۲۵۷۲۵۷۸۱	۶۲۰۵	۴۸۵۱۶۱۹۶	۵۹۶۲ ۱۳۸۹
۸۱۴۱۱۷۲۳	۱۶۹۸۱۰۱۹	۷۴۵۸	۳۴۹۶۰۰۴۱	۵۱۱۷ ۱۳۹۰
۱۳۴۱۲۴۸۰۵	۲۷۰۵۳۹۸۱	۳۳۷۰	۴۳۲۶۲۵۹۲	۴۲۰۶ ۱۳۹۱
۴۶۶۶۶۵۲	۱۳۱۳۴۵۴	۱۲۹	۲۸۶۶۰۳۴	۱۴۸ ارزوئیه
. انار
۳۳۶۳۰۹۸	۱۰۷۵۰۰۸	۱۱۳	۱۲۱۴۶۲۱	۲۹ بافت
۴۴۶۰۷۷۳	۶۸۶۸۰۸	۶۸	۱۲۰۰۸۳۱	۲۸ بردسیر
۸۸۵۵۷۳۹	۱۰۳۴۹۲۲	۹۸	۶۲۷۷۶۹۶	۸۲۶ بم
۷۲۹۴۵۶۸	۲۵۹۳۰۵۷	۲۵۹	۱۸۶۵۲۰۸	۲۰۱ جیرفت
۳۲۱۷۴۰۰	۶۴۰۰۰۰	۵۸	۶۳۸۴۱۴	۱۲۱ رابر
۴۳۳۷۶۱۷	۳۴۸۳۵۵	۳۲	۹۷۸۷۸۵	۱۳۹ راور
۶۳۰۴۴۹۵	۱۵۲۱۷۹۱	۳۱۷	۱۹۲۰۲۹۶	۲۸۲ رفسنجان
۴۰۸۷۳۳۹	۱۵۳۵۵۸۶	۱۹۸	۲۳۶۳۴۳۴	۲۳۲ رودبار جنوب
۵۲۵۷۸۳۹	۹۷۴۹۲۱	۹۶	۱۰۶۷۴۵۳	۱۳۹ ریگان
۳۷۶۹۹۳۷	۶۱۱۰۷۰	۴۸	۱۰۱۳۹۹۷	۱۰۰ زرنند
۹۱۶۷۰۷۱	۱۱۸۳۳۳۷	۸۱	۲۹۳۷۸۱۲	۴۷۷ سیرجان
۲۶۶۹۴۷۵	۸۰۲۵۸۴	۷۴	۱۰۸۰۱۹۷	۱۲۱ شهر بابک
۶۱۶۱۱۰۷	۱۰۶۱۰۱۹	۱۰۴	۱۲۳۷۴۲۳	۱۳۴ عنبرآباد
۲۶۲۲۶۰۵	۸۹۸۵۴۴	۸۹	۸۶۹۴۱۰	۱۷۷ فاریاب
۲۷۸۳۱۶۶	۶۹۴۴۳۶	۶۷	۵۸۱۰۹۶	۴۵ فهرج
۳۸۴۰۵۹۹	۳۸۱۰۹۱	۱۷۰	۹۳۳۰۸۳	۶۱ قلعه گنج
۳۷۰۰۳۹۲۵	۴۰۷۴۸۳۰	۶۳۶	۷۶۸۸۶۳۸	۵۶۶ کرمان
۴۲۶۵۵۹	۱۲۵۱۷۰	۵	۱۶۳۷۰۹	۶۶ کوهبنان
۴۴۳۲۱۳۲	۱۵۱۲۲۲۰	۱۵۱	۲۴۶۵۶۷۶	۱۱۶ کهنوج
۵۰۴۷۲۶۳	۱۹۶۹۵۹۸	۳۷۳	۲۵۴۲۹۶۹	۱۱۱ منوجان
۴۳۵۵۴۴۶	۲۰۱۶۱۸۰	۲۰۴	۱۳۵۵۸۱۰	۸۷ نرماشیر

اطلاعات شهرستان انار در شهرستان رفسنجان لحاظ شده است. مأخذ- کمیته امداد امام خمینی استان کرمان

۱۴ - بهزیستی و تأمین اجتماعی _____ سالنامه آماری استان کرمان _ ۱۳۹۱

۱۴-۱۱- افراد و خانوارهای تحت پوشش سازمان بنیاد شهید و امور ایثارگران

سال و شهرستان	تعداد افراد	والدین	همسر و فرزندان
..... ۱۳۷۵	۱۵۸۹۴	۸۴۷۴	۷۴۲۰
..... ۱۳۸۴	۱۳۸۹۲	۷۸۳۲	۶۰۶۰
..... ۱۳۸۵	۱۳۴۰۶	۷۳۶۱	۶۰۴۵
..... ۱۳۸۶	۱۳۲۸۹	۷۲۷۱	۶۰۱۸
..... ۱۳۸۷	۱۳۰۴۵	۷۰۷۵	۵۹۷۰
..... ۱۳۸۸	۱۳۰۱۳	۷۰۲۵	۵۹۸۸
..... ۱۳۸۹	۱۳۲۷۳	۷۰۹۷	۶۱۷۸
..... ۱۳۹۰	۱۳۰۰۱	۶۷۴۸	۶۱۵۳
..... ۱۳۹۱	۱۲۸۲۵	۶۲۴۹	۶۵۷۶

- آمار ارائه شده مربوط به منسوبین (در قید حیات، درجه یک و تحت پوشش) شهیدا می باشد.
 مأخذ- اداره کل بنیاد شهید و امور ایثارگران استان کرمان

۱۴-۱۲- خانوارهای شاهد مستمری بگير^(۱) تحت پوشش سازمان بنیاد شهید و امور ایثارگران و مبلغ پرداختی به آنان
 (میلیون ریال)

سال و شهرستان	جمع		والدین		همسر و فرزندان	
	تعداد	مبلغ	تعداد	مبلغ	تعداد	مبلغ
..... ۱۳۷۵	۱۵۸۵۲	۵۴۰۱۵	۸۴۳۲	۳۱۲۲۵	۷۴۲۰	۲۲۷۹۰
..... ۱۳۸۴	۱۳۸۹۲	۱۴۸۷۵۱	۷۸۳۲	۸۰۲۶۴	۶۰۶۰	۶۸۴۸۸
..... ۱۳۸۵	۶۶۳۵	۱۹۰۵۴۳	۴۹۱۶	۱۱۱۰۰۲	۱۷۱۹	۷۹۵۴۱
..... ۱۳۸۶	۶۶۲۳	۲۳۰۹۰۶	۴۹۰۸	۱۴۰۳۴۰	۱۷۱۵	۹۰۵۶۶
..... ۱۳۸۷	۶۴۳۵	۳۰۵۳۰۱	۴۷۱۶	۱۹۳۱۶۸	۱۷۱۹	۱۱۲۱۳۳
..... ۱۳۸۸	۶۳۵۲	۳۳۶۳۱۸	۴۶۲۰	۲۱۲۴۱۰	۱۷۳۲	۱۲۳۹۰۸
..... ۱۳۸۹	۶۴۰۴	۴۶۷۶۸۲	۴۶۱۶	۳۰۸۴۹۸	۱۷۸۸	۱۵۹۱۸۴
..... ۱۳۹۰	۶۳۷۶	۵۱۹۲۰۵	۴۵۷۲	۳۴۲۶۷۵	۱۸۰۴	۱۷۶۵۳۰
..... ۱۳۹۱	۶۲۱۲	۵۶۱۳۱۵	۴۳۹۶	۳۶۶۶۶۲	۱۸۱۶	۱۹۴۶۵۳

(۱) "والدین" و "همسر و فرزندان" دو خانوار جداگانه محسوب شده اند.
 مأخذ- اداره کل بنیاد شهید و امور ایثارگران استان کرمان

سالنامه آماری استان کرمان - ۱۳۹۱ _____ ۱۴ - بهزیستی و تأمین اجتماعی

۱۳-۱۴ - استفاده کنندگان از خدمات ارائه شده به خانوارهای شاهد تحت پوشش سازمان بنیاد شهید و امور ایثارگران و مبلغ پرداخت شده (میلیون ریال)

سال	حرفه آموزی و اشتغال		خدمات درمانی	
	تعداد	مبلغ	مورد	هزینه
..... ۱۳۸۴	۲۳۵	۹۶۴	۴۶۱۰۰	۷۵۰۰
..... ۱۳۸۵	۵۰۰	۴۲۴۴	۳۵۵۲۵	۵۹۰۷
..... ۱۳۸۶	۳۰۷	۲۷۲۹	۴۵۲۳۱	۷۲۳۷
..... ۱۳۸۷	۱۷۸	۲۸۷۹	۳۷۱۸۰	۹۶۳۳
..... ۱۳۸۸	۱۵۲	۲۷۶۶	۳۷۹۲۴	۱۰۵۹۶
..... ۱۳۸۹	۱۹۵	۲۸۳۲	۳۴۱۳۲	۹۵۲۴
..... ۱۳۹۰	۴۳۵	۲۳۱۳	۳۰۹۷۶	۹۵۲۴
..... ۱۳۹۱	۸۵۶	۶۴۳	۵۵۲۸	۲۴۸۱۴

سال	خدمات آموزشی		خدمات فرهنگی	
	تعداد	هزینه	مورد	هزینه
..... ۱۳۸۴	۲۱۳۹۰	۱۳۴۱۷	۱۱۹۷۰	۱۸۹۷
..... ۱۳۸۵	۲۱۹۵۰	۱۸۰۵۸	۱۸۲۵۶	۳۹۶۷
..... ۱۳۸۶	۲۲۱۳۰	۲۴۵۳۵	۲۱۲۲۴	۵۵۰۰
..... ۱۳۸۷	۲۲۳۷۰	۲۹۲۵۵	۲۳۲۵۴	۵۸۸۵
..... ۱۳۸۸	۲۲۴۵۰	۳۱۴۵۰	۲۲۲۸۰	۵۹۷۲
..... ۱۳۸۹	۲۵۹۷۳	۳۶۵۷۴	۲۱۲۸۴	۷۴۷۲
..... ۱۳۹۰	۸۷۵۶	۵۱۸۳۴	۲۲۳۱۳	۷۲۱۹
..... ۱۳۹۱	۱۰۷۷۰	۳۴۱۱۶	۱۲۲۰۳	۲۶۳۹

سال	مسکن		کمک هزینه ازدواج		کمک های مربوط به سایر موارد ^(۱)
	مورد (خانوار)	مبلغ	تعداد (خانوار)	مبلغ	
..... ۱۳۸۴	۱۲۸۶	۵۲۲۸	۳۰۵	۴۶۶۶	۲۰۱۳۱
..... ۱۳۸۵	۵۹۰	۲۹۵۳	۲۶۷	۳۲۰۰	۵۲۷۰۶
..... ۱۳۸۶	۶۰۸	۵۷۹۶	۲۵۸	۳۱۰۰	۵۲۷۸۷
..... ۱۳۸۷	۳۶۲	۳۲۵۳	۲۷۰	۳۸۵۰	۵۷۴۵۰
..... ۱۳۸۸	۴۱۵	۳۸۹۱	۴۴۵	۵۰۴۰	۶۳۷۶۹
..... ۱۳۸۹	۴۶۹	۶۶۶۶	۴۳۸	۵۹۲۱	۸۲۹۵
..... ۱۳۹۰	۶۶۸	۹۷۷۸	۴۵۶	۵۳۴۶	۲۶۲۲۷
..... ۱۳۹۱	۸۱۴	۲۴۴۱	۱۳۶	۱۶۲۶	۱۷۸۱

(۱) شامل کمک های نقدی و غیر نقدی مربوط به سرانه ی بیمه ی همگانی، برگزاری مراسم، مددکاری و... است.

مأخذ- اداره کل بنیاد شهید و امور ایثارگران استان کرمان

۱۴ - بهزیستی و تأمین اجتماعی _____ سالنامه آماری استان کرمان _ ۱۳۹۱

۱۴-۱۴ - جانبازان تحت پوشش سازمان بنیاد شهید و امور ایثارگران برحسب درصد جانبازی در پایان اسفند (میلیون ریال)

سال و شهرستان	جمع	تا ۲۵٪	۲۵٪ و بالاتر	نامشخص
..... ۱۳۷۵
..... ۱۳۸۴	۱۶۸۸۹	۵۱۳۹	۶۸۲۱	۴۸۱۱
..... ۱۳۸۵	۱۸۲۷۲	۱۱۲۱۸	۷۰۵۴	.
..... ۱۳۸۶	۱۸۲۵۰	۱۰۹۳۳	۷۳۱۷	.
..... ۱۳۸۷	۱۸۲۵۵	۱۰۸۸۸	۷۳۶۷	.
..... ۱۳۸۸	۱۸۲۵۶	۱۰۶۲۰	۷۴۸۱	.
..... ۱۳۸۹	۱۸۸۹۸	۱۱۰۸۶	۷۸۱۲	.
..... ۱۳۹۰	۱۸۲۸۱	۱۰۵۶۲	۷۷۱۹	.
..... ۱۳۹۱	۱۸۵۶۵	۱۰۷۵۰	۷۸۱۵	.
..... ارزوئیه
..... انار
..... بافت	۹۲۲	۶۶۰	۲۶۲	.
..... بردسیر	۳۴۳	۲۰۶	۱۳۷	.
..... بم	۱۲۸۴	۶۵۳	۶۳۱	.
..... جیرفت	۱۴۰۴	۸۴۱	۵۶۳	.
..... رابر	۴۸۰	۳۵۴	۱۲۶	.
..... راور	۲۱۳	۱۱۱	۱۰۲	.
..... رفسنجان	۲۱۱۷	۱۳۲۳	۷۹۴	.
..... رودبار جنوب
..... ریگان
..... زرنند	۱۶۱۸	۱۰۱۱	۶۰۷	.
..... سیرجان	۱۸۸۲	۱۰۷۳	۸۰۹	.
..... شهر بابک	۷۹۲	۵۴۲	۲۵۰	.
..... عنبرآباد	۲۴۵	۱۶۸	۷۷	.
..... فاریاب
..... فهرج
..... قلعه گنج
..... کرمان	۵۷۹۱	۲۹۹۸	۲۷۹۳	.
..... کوهبنان	۲۸۰	۱۸۸	۹۲	.
..... کهنوج	۸۲۷	۴۰۵	۴۲۲	.
..... منوجان	۳۶۷	۲۱۷	۱۵۰	.
..... نرماشیر

- آمار شهرستانهای جدیدالتاسیس از آمار شهرستانهای اصلی جدا نگردیده مأخذ- اداره کل بنیاد شهید و امور ایثارگران استان کرمان

سالنامه آماری استان کرمان - ۱۳۹۱ _____ ۱۴ - بهزیستی و تأمین اجتماعی

۱۴-۱۵ - جانبازان مستمری بگیر تحت پوشش سازمان بنیاد شهید و امور ایثارگران و مبلغ پرداختی به آنان (میلیون ریال)

سال و شهرستان	تعداد	مستمری پرداختی	سایر پرداختی ها
..... ۱۳۷۵	۰	۰	۰
..... ۱۳۸۴	۴۷۸۳	۸۶۱۷۸	۱۰۷۷۰
..... ۱۳۸۵	۵۰۰۴	۱۱۷۰۸۶	۱۶۵۳۵
..... ۱۳۸۶	۵۲۲۲	۱۳۶۸۰۳	۳۱۹۰۴
..... ۱۳۸۷	۵۵۴۳	۱۶۰۴۵۷	۵۰۵۶۲
..... ۱۳۸۸	۴۱۵۰	۲۲۶۶۶۸	۴۸۰۷۲
..... ۱۳۸۹	۴۳۵۳	۲۲۸۴۹۰	۵۱۸۴۳
..... ۱۳۹۰	۴۵۲۳	۳۶۱۳۲۰	۰
..... ۱۳۹۱	۴۶۳۷	۴۱۰۰۳۶	۰
..... ارزوییّه	۰۰۰	۰۰۰	۰۰۰
..... انار	۰۰۰	۰۰۰	۰۰۰
..... بافت	۱۴۵	۱۲۰۴۶	۰
..... بردسیر	۹۶	۸۶۲۵	۰
..... بم	۳۵۷	۳۲۲۱۰	۰
..... جیرفت	۲۹۷	۲۵۹۲۲	۰
..... رابر	۹۸	۸۱۹۳	۰
..... راور	۵۴	۴۸۴۴	۰
..... رفسنجان	۴۷۸	۴۲۹۹۰	۰
..... رودبار جنوب	۰۰۰	۰۰۰	۰۰۰
..... ریگان	۰۰۰	۰۰۰	۰۰۰
..... زرنند	۲۸۰	۲۲۵۶۷	۰
..... سیرجان	۵۴۷	۵۰۴۹۴	۰
..... شهر بابک	۸۹	۸۲۷۹	۰
..... عنبرآباد	۷۷	۶۴۳۰	۰
..... فاریاب	۰۰۰	۰۰۰	۰۰۰
..... فهرج	۰۰۰	۰۰۰	۰۰۰
..... قلعه گنج	۰۰۰	۰۰۰	۰۰۰
..... کرمان	۱۷۱۴	۱۵۱۵۵۰	۰
..... کوهبنان	۲۵	۲۰۴۸	۰
..... کهنوج	۲۶۳	۲۲۹۵۸	۰
..... منوجان	۱۱۷	۱۰۸۸۰	۰
..... نرماشیر	۰۰۰	۰۰۰	۰۰۰

_ آمار شهرستانهای جدیدالتاسیس از آمار شهرستانهای اصلی جدا نشده است.

مأخذ_ اداره کل بنیاد شهید و امور ایثارگران استان کرمان

۱۴ - بهزیستی و تأمین اجتماعی - سالنامه آماری استان کرمان - ۱۳۹۱

۱۴-۱۶ - مراجعان و تعداد وسایل و اندام های مصنوعی ساخته شده و تعمیر شده در کارگاه های مراکز فنی ارتوپدی جمعیت هلال احمر استان

کارگاه تعمیرات		کارگاه ساخت		سال
تعداد وسایل و اندام های مصنوعی	مراجعان (نفر)	تعداد وسایل و اندام های مصنوعی	مراجعان (نفر)	
۰۰۰	۰۰۰	۰۰۰	۴۲۲ ۱۳۷۰
۰۰۰	۲۵۸	۶	۶۵۶ ۱۳۷۵
۲۳۳	۲۴۳	۶۱۸	۹۳۶ ۱۳۸۵
۳۹۸	۳۹۸	۱۱۳۹	۱۱۳۹ ۱۳۸۶
۴۰۶	۴۰۶	۱۲۷۹	۱۲۷۹ ۱۳۸۷
۵۳۸	۵۳۸	۱۱۴۳	۱۱۴۳ ۱۳۸۸
۴۹۰	۴۹۰	۱۲۴۲	۱۲۴۲ ۱۳۸۹
۵۲۰	۵۲۰	۱۲۶۰	۱۲۶۰ ۱۳۹۰
۵۰۱	۵۰۱	۱۴۲۴	۱۴۲۴ ۱۳۹۱

مأخذ - مرکز فنی ارتوپدی شهید مغفوری جمعیت هلال احمر کرمان

۱۴-۱۷ - بیماران سرپایی مراجعه کننده به درمانگاه های جمعیت هلال احمر استان برحسب پرداخت نوع هزینه (شهرستان سیرجان) (نفر)

سال	جمع	رایگان	بیمه	نقدی
..... ۱۳۷۵	×	×	×	×
..... ۱۳۸۴	۴۹۵۷	۶۲۳	۴۲۳	۳۹۱۱
..... ۱۳۸۵	۶۳۳۵	۹۲۰	۵۳۸	۴۸۷۷
..... ۱۳۸۶	۱۵۹۰۲	۱۰۴	۲۶۸۰	۱۳۱۱۸
..... ۱۳۸۷	۶۸۹۵	۳۳۴	۴۶۰۴	۱۹۵۷
..... ۱۳۸۸	۱۰۷۳۲	۲۳۱	۷۳۹۱	۳۱۱۰
..... ۱۳۸۹	۱۷۵۸۷	۶۰۹	۸۰۹۲	۸۸۸۶
..... ۱۳۹۰	۲۰۳۵۴	۳۰۲۰	۷۲۵۹	۱۰۰۷۵
..... ۱۳۹۱	۳۱۴۱۷	۱۴۳۰	۱۰۶۹۴	۱۹۲۹۳

مأخذ - درمانگاه حضرت زینب (س) جمعیت هلال احمر استان کرمان

سالنامه آماری استان کرمان - ۱۳۹۱ _____ ۱۴ - بهزیستی و تأمین اجتماعی
 ۱۴-۱۸ - بیماران سرپایی مراجعه کننده به درمانگاه های جمعیت هلال احمر استان بر حسب نوع رشته و
 تخصص پزشک (شهرستان سیرجان)

تخصص پزشک	عمومی و داخلی	جمع	سال
دندانپزشک			
×	×	× ۱۳۷۰
×	×	× ۱۳۷۵
۱۶۷۱	۶۳۳۵	۸۰۰۶ ۱۳۸۵
۲۸۳۳	۵۲۰۰	۸۰۳۳ ۱۳۸۶
۳۸۸۹	۶۳۸۵	۱۰۲۷۴ ۱۳۸۷
۴۸۵۱	۱۱۳۷۵	۱۶۲۲۶ ۱۳۸۸
۷۱۵۴	۱۱۵۱۴	۱۸۶۶۸ ۱۳۸۹
۵۵۱۵	۱۲۳۵۸	۱۷۸۷۳ ۱۳۹۰
۱۳۰۳۰	۱۸۴۸۷	۳۱۴۱۷ ۱۳۹۱

مأخذ- درمانگاه حضرت زینب (س) جمعیت هلال احمر استان کرمان
 ۱۴-۱۹- استفاده کنندگان از برخی خدمات پیراپزشکی درمانگاه های جمعیت هلال احمر
 (شهرستان سیرجان)

نسخه های پیچیده شده (تعداد)	رادیوگرافی و آزمایش (مورد)	تزریق و پانسمان (مورد)	سال
×	×	× ۱۳۷۰
۳۳۵۰	۰	۲۹۴۰ ۱۳۷۵
۰	۰	۴۳۳۸ ۱۳۸۵
×	×	۷۸۶۹ ۱۳۸۶
×	×	۹۹۳۲ ۱۳۸۷
×	×	۱۵۲۵۹ ۱۳۸۸
×	×	۱۹۵۱۳ ۱۳۸۹
×	×	۲۳۳۳۶ ۱۳۹۰
*	*	۲۸۱۱۷ ۱۳۹۱

مأخذ- درمانگاه حضرت زینب (س) جمعیت هلال احمر استان کرمان

۱۴ - بهزیستی و تأمین اجتماعی - سالنامه آماری استان کرمان - ۱۳۹۱

۲۰-۱۴- بیمه شدگان اصلی زیرپوشش اداره کل تأمین اجتماعی برحسب جنس و نوع بیمه در پایان سال

جنس و سال	اختیاری	حرف و مشاغل آزاد	بیکاری	رانندگان	اجباری	بافندگان و نویسندگان	توافقی	کارگران ساختمانی
مرد و زن								
..... ۱۳۸۴	۳۴۴۶	۱۲۲۱۴	۱۶۵۹	۵۹۱۷	۱۹۱۷۲۶	۱۱۸۹
..... ۱۳۸۵	۳۰۴۷	۱۱۵۳۲	۱۳۹۴	۸۲۹۳	۱۹۰۳۱۱	۴۸۲۰
..... ۱۳۸۶	۳۴۹۹	۱۱۱۵۸	۱۴۳۳	۸۶۹۵	۲۰۱۹۴۳	۶۳۹۹
..... ۱۳۸۷	۴۲۱۹	۱۱۸۴۰	۱۶۵۹	۱۰۷۷۷	۲۱۵۶۵۰	۵۴۹۲	۴۷۳۸	...
..... ۱۳۸۸	۷۷۸۵	۱۲۱۲۰	۲۲۶۰	۱۲۱۵۹	۲۲۲۲۳۵	۷۹۸۵	۵۳۵۵	...
..... ۱۳۸۹	۹۷۴۹	۱۲۶۰۷	۱۹۹۹	۱۵۳۳۳	۲۲۲۳۰۵	۱۱۶۳۸	۶۲۸۷	۷۲۳۵
..... ۱۳۹۰	۱۰۸۴۰	۱۹۷۴۰	۲۰۳۷	۱۹۵۸۶	۲۳۳۱۶۲	۲۱۰۸۴	۵۱۴۳	۱۹۱۸۹
..... ۱۳۹۱	۱۲۴۰۳	۲۳۶۰۶	۲۴۰۸	۲۳۸۵۷	۲۵۲۸۹۰	۲۴۳۵۸	۵۱۲۳	۲۶۷۳۱
مرد								
..... ۱۳۸۴	۳۲۰۱	۱۱۹۲۱	۱۲۷۵	۵۹۱۷	۱۶۴۸۸۴	۱۶۱
..... ۱۳۸۵	۲۸۰۳	۱۱۲۵۲	۱۰۷۳	۸۲۹۳	۱۶۳۶۶۷	۶۵۰
..... ۱۳۸۶	۳۲۲۷	۱۰۸۳۶	۱۰۷۰	۸۶۹۵	۱۸۰۷۹۳	۶۷۸
..... ۱۳۸۷	۳۹۶۹	۱۰۶۵۱	۱۴۰۳	۱۰۷۶۴	۱۸۳۳۰۳	۴۶۸	۴۶۵۸	...
..... ۱۳۸۸	۷۴۰۹	۱۰۲۶۷	۱۷۵۸	۱۲۱۳۱	۱۸۵۰۰۲	۷۴۵	۵۲۷۱	...
..... ۱۳۸۹	۹۳۸۳	۱۰۶۷۹	۱۵۰۱	۱۵۲۸۷	۱۸۲۲۹۰	۱۰۴۰۳	۵۶۵۱	۷۲۳۵
..... ۱۳۹۰	۱۰۴۶۶	۱۰۸۶۲	۱۴۹۲	۱۹۵۰۰	۱۹۲۱۳۰	۲۶۶۷	۴۷۰۰	۱۹۱۸۹
..... ۱۳۹۱	۱۱۹۸۲	۱۱۳۶۳	۱۸۸۳	۲۳۷۴۷	۲۰۹۸۵۱	۳۳۴۸	۴۹۶۴	۲۶۷۳۱
زن								
..... ۱۳۸۴	۲۴۵	۲۹۳	۳۸۴	۰	۲۶۸۴۲	۱۰۲۸
..... ۱۳۸۵	۲۴۴	۲۸۰	۳۲۱	۰	۲۶۶۴۴	۴۱۷۰
..... ۱۳۸۶	۲۷۲	۳۲۲	۳۶۳	۰	۲۱۱۵۰	۵۷۲۱
..... ۱۳۸۷	۲۵۰	۱۱۸۹	۲۵۶	۱۳	۳۲۳۴۷	۵۰۲۴	۸۰	...
..... ۱۳۸۸	۳۷۶	۱۸۵۳	۵۰۲	۲۸	۳۷۲۳۳	۷۲۴۰	۸۴	...
..... ۱۳۸۹	۳۶۶	۱۹۲۸	۴۹۸	۴۶	۴۰۰۱۵	۱۲۳۵	۶۳۶	...
..... ۱۳۹۰	۳۷۴	۸۸۷۸	۵۴۵	۸۶	۴۱۰۳۲	۱۸۴۱۷	۴۴۳	...
..... ۱۳۹۱	۴۲۱	۱۲۲۴۳	۵۲۵	۱۱۰	۴۳۰۳۹	۲۱۰۱۰	۱۵۹	۰

— بیمه شدگان نویسنده با مشاغل آزاد اعلام نگردیده است . مأخذ- اداره کل تأمین اجتماعی استان کرمان

سالنامه آماری استان کرمان - ۱۳۹۱ _____ ۱۴ - بهزیستی و تأمین اجتماعی

۲۱-۱۴- بیمه شدگان اصلی زیرپوشش اداره کل تأمین اجتماعی برحسب نوع بیمه و شهرستان : سال ۱۳۹۱

شهرستان	اختیاری	حرف و مشاغل آزاد	بیکاری	رانندگان	اجباری	بافندگان و نویسندگان	توافقی	کارگران ساختمانی
کل استان	۱۲۴۰۳	۲۳۶۰۶	۲۴۰۸	۲۳۸۵۷	۲۵۲۸۹۰	۲۴۳۵۸	۵۱۲۳	۲۶۷۳۱
ارزوئیه	۲۸	۹۶۲	۱	۴۸	۲۵۹۰	۱۷۷	۱۳۶	۱۹۸
انار	۲۴۹	۲۵۴	۲۵	۱۶۱	۳۹۵۲	۵۶۳	۲۱۱	۶۲۷
بافت	۳۰۸	۹۷۴	۳۴	۸۷۱	۵۲۳۷	۱۳۰۹	۲۲۷	۱۴۶۵
بردسیر	۲۷۶	۷۸۵	۶۰	۱۲۹۶	۴۱۶۳	۴۷۳	۴۵۰	۱۳۱۰
بم	۳۸۳	۲۸۶۰	۱۲۰	۱۳۹۴	۱۶۴۸۹	۱۴۴	۱۸۰	۱۴۹۲
جیرفت	۶۱۸	۱۷۰۴	۷۴	۱۱۹۵	۱۱۶۷۲	۴۷۶	۱۳۳	۱۸۸۷
رابر
راور	۹۳	۴۶۲	۲۴	۲۲۹	۴۶۵۹	۱۰۴۹	۷۱	۶۲۲
رفسنجان	۱۶۲۱	۱۵۹۸	۲۶۷	۱۸۸۵	۳۴۸۸۰	۲۲۰۵	۱۵۰	۳۷۲۰
رودبار جنوب
ریگان
زرند	۷۸۴	۷۷۹	۱۱۰	۷۸۴	۱۵۷۵۱	۱۳۴۳	۱۸۴	۱۲۷۵
سیرجان	۲۱۲۶	۱۷۶۹	۶۴۲	۵۵۴۱	۳۰۷۸۴	۵۲۸۹	۴۲۴	۵۳۹۱
شهر بابک ...	۳۴۹	۶۲۴	۳۴	۴۸۴	۹۳۰۲	۱۰۱۹	۷۸	۷۹۸
عنبرآباد
فاریاب
فهرج
قلعه گنج
کرمان	۵۴۴۶	۸۹۱۵	۹۷۵	۹۵۷۵	۹۸۴۳۹	۹۸۱۷	۲۴۵۶	۷۱۳۲
کوهبنان	۵۲	۵۷	۷	۷۷	۴۱۱۵	۱۷۰	۹۳	۵۶۷
کهنوج	۶۱	۱۶۱۹	۲۳	۲۷۲	۷۷۴۷	۲۸۰	۲۹۸	۱۹۹
منوجان	۹	۲۴۴	۱۲	۴۵	۳۱۱۰	۴۴	۳۲	۴۸
نرماشیر

- اطلاعات شهرستانهای رابر، عنبرآباد، ریگان، فهرج، نرماشیر، رودبار جنوب، قلعه گنج، فاریاب به ترتیب در شهرستانهای بافت، جیرفت، بم، کهنوج، منوجان لحاظ گردیده است. مأخذ- اداره کل تأمین اجتماعی استان کرمان

۱۴ - بهزیستی و تأمین اجتماعی - سالنامه آماری استان کرمان - ۱۳۹۱

۱۴-۲۲ - بیمه شدگان آسیب دیده ناشی از کار زیر پوشش اداره کل تأمین اجتماعی بر حسب فعالیت محل کار

۱۳۹۱	۱۳۹۰	۱۳۸۹	فعالیت و سال
۳۶۲	۳۹۵	۳۹۸	جمع
۳	۰	۳	کشاورزی، جنگلداری، شکار، صید ماهی و فعالیتهای مربوط ...
۷۵	۹۳	۱۵۴	استخراج معدن
۷	۳	۸	صنایع مواد غذایی و دخانیات
۶	۱۶	۴	صنایع نساجی، ساختن البسه، کفش و وسایل پوشش
۳	۱	۶	صنایع چوب، چوب پنبه، مبیل، کاغذ، چاپ چرم و ساختن اشیای مربوط
۳۹	۳۳	۲۶	صنایع محصولات شیمیایی، اشیای کائوچویی و محصولات مشتق از زغال سنگ
۵۲	۵۷	۴۰	صنایع فلزات اساسی، محصولات فلزی، ماشین های الکتریکی و غیر الکتریکی
۰	۰	۱	سایر صنایع
۶۲	۵۳	۳۶	ساختمان
۵	۶	۳	برق، آب، گاز، خدمات ماشینی و آتش نشانی
۱۰	۴	۱	تجارت، بانک، بیمه، مستغلات و امور مربوط به آنها
۱	۱	۲	حمل و نقل، انبارداری و ارتباطات
۱۵	۱۲	۱۵	خدمات
۷	۲۵	۱۶	فعالیت های طبقه بندی نشده
۷۷	۹۱	۸۳	اظهار نشده ^(۱)

(۱) شامل فعالیت های پیمانکاری می باشد .

مأخذ - اداره کل تأمین اجتماعی استان کرمان

سالنامه آماری استان کرمان _ ۱۳۹۱ _____ ۱۴ - بهزیستی و تأمین اجتماعی

۱۴-۲۳- کمک های نقدی و غرامتهای پرداخت شده به بیمه شدگان زیر پوشش اداره کل تأمین اجتماعی (مورد-هزارریال)

سال	جمع		کمک هزینه ازدواج		غرامت دستمزدايام بارداری	
	تعداد	مبلغ	تعداد	مبلغ	تعداد	مبلغ
..... ۱۳۸۴	۱۱۲۵۵	۳۹۶۵۷۰۰۰	۱۶۶۶	۲۳۸۱۰۰۰	۱۲۸۳	۲۸۷۲۰۰۰
..... ۱۳۸۵	۱۳۷۷۳	۵۴۱۱۶۰۰۰	۱۹۷۷	۳۵۱۲۰۰۰	۱۳۹۰	۴۲۱۹۰۰۰
..... ۱۳۸۶	۱۴۴۷۴	۷۴۳۲۹۰۰۰	۲۲۹۴	۵۰۰۷۰۰۰	۱۹۰۱	۶۷۸۰۰۰۰
..... ۱۳۸۷	۱۷۵۷۶	۱۱۵۵۸۵۰۰۰	۲۴۲۲	۶۷۵۱۰۰۰	۳۴۱۰	۱۴۶۰۴۰۰۰
..... ۱۳۸۸	۱۸۹۸۳	۱۵۱۱۶۷۰۰۰	۲۶۷۵	۸۷۷۴۰۰۰	۴۰۰۷	۱۸۹۸۱۰۰۰
..... ۱۳۸۹	۱۹۴۵۲	۱۷۷۲۹۲۰۰۰	۲۷۹۰	۱۰۲۴۳۰۰۰	۴۲۲۰	۲۳۱۱۳۰۰۰
..... ۱۳۹۰	۱۹۶۵۷	۲۱۴۱۰۹۴۶۳	۲۸۴۷	۱۲۴۲۹۶۴۲	۴۵۹۶	۳۳۶۶۵۰۹۷
..... ۱۳۹۱	۱۹۳۰۱	۲۴۶۱۴۸۵۰۹	۲۸۰۷	۱۳۰۸۶۰۲۹	۴۵۳۴	۳۷۷۶۱۹۶۷

کمک های نقدی مربوط به سایر موارد	مبلغ نقدی مقرری ایام بیکاری	غرامت دستمزد ایام بیماری				غرامت نقص عضو		سال
		ناشی از موارد دیگر		ناشی از کار		مبلغ	تعداد	
		مبلغ	تعداد	مبلغ	تعداد			
۲۸۸۴۰۰۰	۲۲۹۲۳۰۰۰	۷۲۱۵۰۰۰	۷۱۹۰	۱۳۳۱۰۰۰	۱۱۰۵	۵۱۰۰۰	۱۱	۱۳۸۴
۳۱۶۹۰۰۰	۲۹۱۸۹۰۰۰	۱۲۹۵۲۰۰۰	۹۷۸۷	۹۷۵۰۰۰	۶۰۱	۱۰۰۰۰۰	۱۸	۱۳۸۵
۳۸۲۰۰۰۰	۴۰۴۹۷۰۰۰	۱۶۹۹۲۰۰۰	۹۶۴۵	۱۰۶۰۰۰۰	۶۱۵	۱۷۳۰۰۰	۱۹	۱۳۸۶
۴۸۳۳۰۰۰	۶۶۶۰۰۰۰۰	۲۱۱۵۰۰۰۰	۱۱۰۸۶	۱۳۴۱۰۰۰	۶۴۹	۳۰۶۰۰۰	۹	۱۳۸۷
۶۱۶۳۰۰۰	۸۹۵۷۷۰۰۰	۲۵۷۰۵۰۰۰	۱۱۵۶۶	۱۶۳۵۰۰۰	۷۱۳	۳۳۲۰۰۰	۲۲	۱۳۸۸
۶۴۳۸۰۰۰	۱۰۴۹۸۵۰۰۰	۳۰۲۷۵۰۰۰	۱۱۷۹۵	۱۹۸۲۰۰۰	۶۲۸	۲۵۶۰۰۰	۱۹	۱۳۸۹
۶۴۳۸۵۱۱	۱۲۲۰۳۲۱۷۱	۳۶۸۸۷۰۹۵	۱۱۵۳۷	۲۳۱۰۷۷۴	۶۴۷	۳۴۶۱۷۳	۳۰	۱۳۹۰
۱۵۲۱۱۰۱۱	۱۳۱۳۶۳۹۱۰	۴۵۵۹۵۴۸۰	۱۱۲۳۹	۲۶۹۴۱۳۶	۷۰۰	۴۳۵۹۷۶	۲۱	۱۳۹۱

مأخذ- اداره کل تأمین اجتماعی استان کرمان

۱۴ - بهزیستی و تأمین اجتماعی _____ سالنامه آماری استان کرمان - ۱۳۹۱

۲۴-۱۴ - مستمری بگیران زیر پوشش اداره کل تأمین اجتماعی و مبلغ پرداختی به آنها (میلیون ریال)

بازنشستگان		جمع		سال و شهرستان
مبلغ	تعداد	مبلغ	تعداد	
۲۲۹۱۱۷	۱۴۷۷۰	۴۱۴۶۴۶	۲۹۵۶۹ ۱۳۸۳
۳۱۷۲۵۲	۱۶۰۷۳	۶۹۸۲۲۹	۳۳۵۸۶ ۱۳۸۴
۴۲۴۷۷۵	۱۷۶۴۷	۸۹۳۲۵۵	۳۳۸۱۷ ۱۳۸۵
۵۷۶۸۱۷	۱۸۷۰۰	۱۱۸۱۱۷۱	۳۵۸۰۷ ۱۳۸۶
۷۵۷۵۵۸	۲۰۷۰۰	۱۵۳۱۷۲۸	۳۸۲۸۱ ۱۳۸۷
۱۰۰۸۵۸۰	۲۳۴۰۰	۱۹۶۶۸۶۷	۴۱۱۳۴ ۱۳۸۸
۱۲۷۴۳۷۹	۲۵۵۸۴	۲۴۲۷۱۸۲	۴۲۷۸۹ ۱۳۸۹
۱۵۶۱۵۴۶	۲۷۴۷۷	۲۸۸۵۵۸۰	۴۸۵۳۳ ۱۳۹۰
۲۲۲۶۱۳۲	۳۰۲۶۷	۳۸۷۴۲۸۹	۵۲۴۷۲ ۱۳۹۱
۳۴۵۱۱	۴۴۰	۵۱۶۲۳	۶۲۰ ارزوئیه
۲۲۰۹۷	۵۰۳	۴۵۷۳۰	۷۸۶ انار
۴۹۶۹۰	۹۰۸	۹۸۷۸۱	۱۵۲۲ بافت
۴۹۸۱۱۲	۸۰۵	۹۸۴۱۱	۱۴۱۵ بردسیر
۶۷۵۸۴	۱۴۰۴	۱۷۴۷۳۱	۲۹۴۱ بم
۸۱۸۳۶	۱۴۶۳	۱۶۶۶۸۵	۲۶۳۳ جیرفت
... رابر
۲۲۱۵۱	۴۴۰	۴۸۳۶۲	۸۰۳ راور
۳۷۸۹۸۸	۴۵۹۵	۵۸۸۲۸۰	۷۰۱۵ رفسنجان
... رودبار جنوب
... ریگان
۱۱۲۱۹۱	۱۹۰۶	۲۳۰۲۵۶	۳۴۴۴ زرنند
۲۸۴۶۷۲	۳۴۵۳	۴۸۰۵۸۷	۵۹۹۶ سیرجان
۶۳۰۵۳	۶۲۱	۹۷۴۳۹	۱۰۵۶ شهر بابک
... عنبرآباد
... فاریاب
... فهرج
... قلعه گنج
۹۸۵۰۲۰	۱۲۵۸۰	۱۶۴۹۹۲۰	۲۲۱۷۳ کرمان
۲۸۸۰۵	۴۸۱	۶۱۱۳۷	۹۰۰ کوهبنان
۱۹۶۱۲	۳۴۴	۴۶۷۱۳	۷۴۱ کهنوچ
۲۶۱۱۰	۳۲۴	۳۵۵۳۴	۴۲۷ منوجان
... نرماشیر

سالنامه آماری استان کرمان - ۱۳۹۱ _____ ۱۴ - بهزیستی و تأمین اجتماعی

۲۴-۱۴ - مستمری بگیران زیر پوشش اداره کل تأمین اجتماعی و مبلغ پرداختی به آنها (دنباله) (میلیون ریال)

سال و شهرستان	از کارافتادگان		بازماندگان مستمری بگیر		سایر پرداختی ها ^(۱)
	تعداد	مبلغ	تعداد	مبلغ	
..... ۱۳۸۴	۳۲۶۴	۴۹۱۹۷	۱۱۶۰۲	۱۸۵۴۷۶	۱۴۶۳۰۴
..... ۱۳۸۵	۳۳۱۴	۵۹۱۱۳	۱۲۹۱۶	۲۲۸۳۲۸	۱۸۱۰۳۹
..... ۱۳۸۶	۳۳۰۴	۷۷۰۸۰	۱۳۸۰۳	۳۲۶۵۱۷	۲۰۰۷۵۷
..... ۱۳۸۷	۳۳۶۳	۸۷۸۳۶	۱۴۲۱۸	۳۹۱۴۰۹	۲۹۴۹۲۵
..... ۱۳۸۸	۳۴۹۷	۱۰۷۶۲۴	۱۴۲۳۷	۵۰۴۹۷۰	۳۴۵۶۹۳
..... ۱۳۸۹	۳۴۵۴	۱۲۲۷۴۱	۱۳۷۵۱	۶۰۱۶۸۸	۴۲۸۳۷۴
..... ۱۳۹۰	۳۴۷۸	۱۲۹۲۸۸	۱۷۵۷۸	۷۰۶۶۶۴	۴۸۸۰۸۲
..... ۱۳۹۱	۳۵۱۲	۱۶۱۱۵۳	۱۸۶۹۳	۸۸۶۰۸۲	۶۰۰۹۲۲
..... ارزوئیه	۷	۳۵۸	۱۷۳	۸۹۲۵	۷۸۲۹
..... انار	۳۵	۱۶۴۴	۲۴۸	۱۱۸۴۷	۱۰۱۴۲
..... بافت	۸۰	۳۶۰۹	۵۳۴	۲۵۲۶۶	۲۰۲۱۶
..... بردسیر	۸۲	۳۸۸۰	۵۲۸	۲۶۳۱۷	۱۸۴۰۲
..... بم	۱۶۲	۷۰۴۳	۱۳۷۵	۶۳۱۵۶	۳۶۹۴۸
..... جیرفت	۱۲۵	۵۴۱۲	۱۰۴۵	۴۶۴۰۰	۳۳۰۳۷
..... رابرت
..... راور	۵۴	۲۴۴۰	۳۰۹	۱۳۷۰۹	۱۰۰۶۲
..... رفسنجان	۳۲۲	۱۵۸۵۵	۲۰۹۸	۱۰۴۳۴۰	۸۹۱۹۷
..... رودبار جنوب
..... ریگان
..... زرنند	۱۹۰	۸۵۵۹	۱۳۴۸	۶۴۴۵۱	۴۵۰۵۵
..... سیرجان	۳۵۹	۱۵۵۴۴	۲۱۸۴	۹۴۶۱۴	۸۵۷۵۷
..... شهر بابک	۴۳	۱۷۵۴	۳۹۲	۲۰۳۴۰	۱۲۲۹۲
..... عنبرآباد
..... فاریاب
..... فهرج
..... قلعه گنج
..... کرمان	۱۹۵۶	۹۰۹۵۹	۷۶۳۷	۳۶۸۱۲۷	۲۰۵۸۱۴
..... کوهبنان	۴۹	۲۱۰۴	۳۷۰	۱۸۲۵۶	۱۱۹۷۲
..... کهنوچ	۳۴	۱۴۵۳	۳۶۳	۱۶۵۰۲	۹۱۴۶
..... منوجان	۱۴	۵۳۹	۸۹	۳۸۳۲	۵۰۵۳
..... نماشیر

(۱) شامل هزینه اولاد، عائله مندی، عیدی، بن مستمری بگیران و ... می باشد.

- اطلاعات شهرستانهای رابرت، عنبرآباد، ریگان، فهرج، نماشیر، رودبار جنوب، قلعه گنج، فاریاب به ترتیب در شهرستانهای

بافت، جیرفت، بم، کهنوچ، منوجان لحاظ گردیده است.

مأخذ - اداره کل تأمین اجتماعی استان کرمان

۱۴ - بهزیستی و تأمین اجتماعی _____ سالنامه آماری استان کرمان - ۱۳۹۱

۲۵-۱۴ - بیمه شدگان (اصلی و تبعی) خدمات تحت پوشش اداره کل خدمات درمانی استان

سال و شهرستان	جمع	دولتی	حرف و مشاغل آزاد (خویش فرمایان) ^(۱)	روستایی و عشایر	شهری زیر بیست هزار نفر	سایر اقتشار ^(۲)
.....۱۳۸۳	۱۵۹۴۲۳۴	۲۵۷۰۸۶	۱۶۷۳۹۷	۱۱۲۳۷۷۰	x	۴۵۹۸۱
..... ۱۳۸۴	۱۳۸۷۱۷۲	۲۵۹۱۳۱	۱۷۳۷۲۱	۸۱۵۰۵۶	۹۲۹۹۴	۴۶۲۷۰
..... ۱۳۸۵	۱۵۹۱۳۹۸	۲۵۱۶۰۵	۱۶۶۴۲۶	۱۱۱۳۸۱۴	...	۵۹۵۵۳
..... ۱۳۸۶	۱۶۷۷۱۹۶	۲۵۲۲۸۹	۱۷۲۷۵۲	۱۱۸۹۶۰۲	...	۶۲۵۵۳
..... ۱۳۸۷	۱۶۵۰۳۷۴	۲۳۷۸۱۱	۱۳۲۷۷۵	۱۲۲۲۲۷۴	...	۵۷۵۱۴
..... ۱۳۸۸	۱۷۱۷۱۰۷	۲۴۷۵۱۵	۱۵۵۳۸۷	۱۲۵۶۲۸۲	...	۵۷۹۲۳
..... ۱۳۸۹	۱۶۷۴۵۳۳	۲۴۴۷۵۱	۹۲۱۱۴	۱۲۷۸۵۷۹	...	۵۹۰۸۹
..... ۱۳۹۰	۱۷۲۲۰۲۷	۲۴۵۲۱۴	۱۱۷۱۸۶	۱۳۰۰۴۸۳	...	۵۹۱۴۴
..... ۱۳۹۱	۱۶۵۴۵۷۶	۲۴۴۰۵۶	۴۷۵۶۲	۱۳۰۵۱۸۴	...	۵۷۷۷۴
... ارزوئیه
... انار
... بافت	۱۱۶۲۷۹	۱۳۵۴۰	۸۱	۹۸۶۹۳	...	۳۱۶۵
... بردسیر	۵۱۲۶۸	۴۹۲۳	۷۳۹	۴۳۴۶۱	...	۲۱۴۵
... بم	۱۸۵۴۱۸	۲۲۴۴۵	۳۲۹۹	۱۵۴۵۴۹	...	۵۱۲۵
... جیرفت	۲۴۵۸۶۷	۲۴۸۱۷	۳۶۱۷	۲۱۲۳۳۵	...	۵۰۸۸
... رابر
... راور	۱۵۵۴۱	۲۵۴۲	۶۲۹	۱۱۰۷۵	...	۱۲۹۵
... رفسنجان	۱۶۳۹۱۱	۲۵۰۴۴	۷۴۳۰	۱۲۵۷۲۶	...	۵۷۱۱
... رودبار جنوب
... ریگان
... زرنند	۷۵۵۶۶	۱۲۴۷۷	۱۹۷۲	۵۸۰۱۷	...	۳۱۰۰
... سیرجان	۱۲۵۴۸۶	۱۹۴۴۹	۳۶۰۱	۹۵۶۶۶	...	۶۷۷۰
... شهر بابک	۳۷۵۷۵	۹۹۰۲	۱۲۰۵	۲۴۳۵۰	...	۲۱۱۸
... عنبرآباد
... فاریاب
... فهرج
... قلعه گنج
... کرمان	۲۸۱۴۴۳	۹۳۴۱۶	۲۳۰۰۳	۱۴۵۵۳۱	...	۱۹۴۹۳
... کوهینان
... کهنوج	۳۵۶۲۲۲	۱۵۴۹۱	۱۱۸۶	۳۳۵۷۸۱	...	۲۷۶۴
... منوجان
... نماشیر

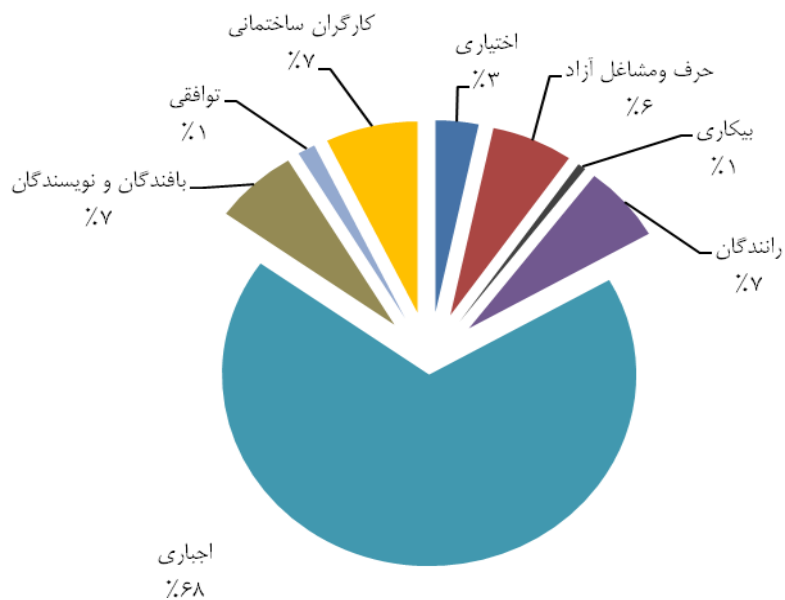
(۱) شامل خویش فرمایان دارای دفترچه و خویش فرمایان بستری شهری می باشد .

(۲) جمعیت شهرهای زیر بیست هزار نفر از سال های ۱۳۸۵ ، در ستون مربوط به روستایی و عشایر لحاظ شده است

(۳) شامل جانبازان، آزادگان، خانوارهای معظم شهدا، روحانیون، طلاب حوزه های علمیه و دانشجویان می باشد

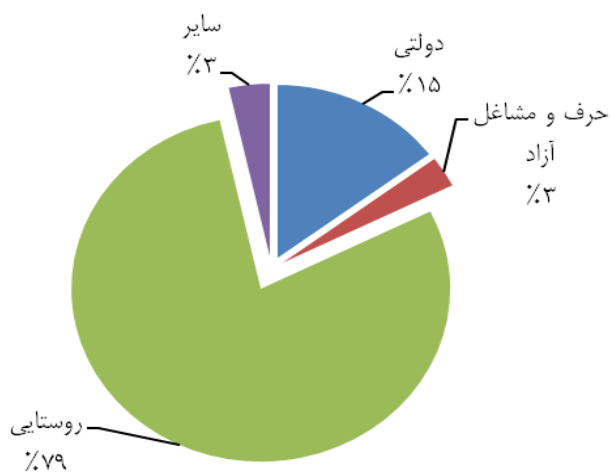
مأخذ - اداره کل بیمه سلامت استان

۱۴-۲- بیمه شدگان اصلی تحت پوشش سازمان تأمین اجتماعی
برحسب نوع بیمه در پایان سال ۱۳۹۱



مبناجدول ۱۴-۲۱

۱۴-۳- بیمه شدگان اصلی و تبعی تحت پوشش سازمان
بیمه خدمات درمانی برحسب نوع بیمه در پایان سال ۱۳۹۱



مبناجدول ۱۴-۲۵

۱۴ - بهزیستی و تأمین اجتماعی _____ سالنامه آماری استان کرمان _ ۱۳۹۱
 ۱۴-۲۶ - مشترکین حقوق بگیر صندوق های بازنشستگی کشوری برحسب سال برقراری حکم و نوع در
 پایان سال (نفر)

بازنشستگان فوت شده	شاغلان فوت شده	ازکارافتادگان	بازنشستگان	جمع	سال
۳۶۲	۳۸۱	۳۴	۱۶۷۶	۲۴۵۳	قبل از ۱۳۶۵.....
۵۳۲	۵۷۶	۳۴	۱۲۱۲	۲۳۵۴ ۱۳۶۵-۱۳۶۹
۹۲۰	۱۰۲۵	۹۵	۳۸۹۱	۵۹۳۱ ۱۳۷۰-۱۳۷۵
۲۵۰۹	۲۳۸۲	۲۸۶	۱۹۴۰۷	۲۴۵۸۴ ۱۳۸۵
۲۷۴۵	۲۴۷۴	۳۰۸	۲۲۱۵۴	۲۷۶۸۱ ۱۳۸۶
۲۹۵۵	۲۵۵۳	۳۱۴	۲۶۳۸۷	۳۲۲۰۹ ۱۳۸۷
۳۲۱۳	۲۶۰۹	۳۲۳	۲۹۹۳۸	۳۶۰۸۳ ۱۳۸۸
۳۴۷۵	۲۶۶۲	۳۳۷	۳۰۹۱۲	۳۷۳۸۶ ۱۳۸۹
۳۷۳۷	۲۷۲۴	۳۵۸	۳۱۹۸۲	۳۸۸۰۱ ۱۳۹۰
۳۹۹۳	۲۸۴۰	۳۹۷	۳۳۹۴۴	۴۱۱۷۴ ۱۳۹۱

- اطلاعات سالهای گذشته توسط سازمان بازنشستگی کشوری مورد بازنگری قرار گرفته است.
 مأخذ- سازمان بازنشستگی کشوری - مدیریت استان کرمان