

بانکها، مؤسسات اعتباری، شرکت های بیمه، صندوق های قرض الحسنه و مؤسسات مالی استان را شامل می شوند که در زیر به تاریخچه فعالیت آماری و روش گردآوری آماری آنها اشاره می گردد

۱- پول و بانک

جمع آوری آمارهای پولی و بانکی کشور با تأسیس بانک ملی ایران در سال ۱۳۰۷ شروع شد و از سال ۱۳۱۴، با تأسیس اداره آمار و بررسیهای اقتصادی در این بانک گسترش یافت. پس از تشکیل بانک مرکزی ایران در سال ۱۳۳۹، این وظیفه به بانک مزبور واگذار شد. در حال حاضر، بانک مرکزی جمهوری اسلامی ایران با استفاده از گزارشهایی که از بانک های کشور به طور مرتب دریافت می کند، آمارهای پولی و بانکی کشور را جمع آوری و منتشر می نماید.

۲- بیمه

شرکت سهامی بیمه ایران در سال ۱۳۱۴ تأسیس شد. جمع آوری آمارهای مربوط به بیمه، با تشکیل اداره آمار و اطلاعات در شرکت مزبور، از سال ۱۳۳۹ شروع شد. این اداره پس از تغییرات و تحولاتی چند، در سال ۱۳۴۵ تجدید سازمان یافت و با امکانات گسترده تری به جمع آمارهای بیمه در کشور پرداخت. در سال ۱۳۵۰، بیمه مرکزی ایران با هدف هدایت و نظارت فعالیت های بیمه تأسیس گردید و تهیه و انتشار آمارهای بیمه به اداره آمار این سازمان واگذار شد. در حال حاضر، آمارهای مربوط به بیمه توسط بیمه مرکزی ایران، با استفاده از اسناد و مدارک مختلف بیمه، جمع آوری و منتشر می شود.

تعاریف و مفاهیم به کار رفته در این فصل به شرح زیر است :

عملیات بانکی: عبارت است از قبول سپرده، اعطای تسهیلات بانکی، معاملات برات و سفته، معاملات ارزی، عملیات مربوط به اوراق و اسناد بهادار، نقل و انتقال وجوه در داخل کشور و نظایر آن، طبق قانون.

واحد بانکی: عبارت است از شعبه، نمایندگی و باجه.

سیستم بانکی: به مجموعه بانک های تجاری، تخصصی و بانک مرکزی جمهوری اسلامی ایران اطلاق می شود.

بانک های تخصصی: بانک هایی هستند که فقط به زمینه های خاصی از فعالیت اقتصادی می پردازند و اعتبارهای خود را در جهت خاصی هدایت می کنند. بانک های صنعت و معدن، مسکن، کشاورزی و توسعه صادرات، بانک تخصصی و بقیه بانک ها، تجاری به شمار می روند.

بانک های تجاری: بانک هایی هستند که فعالیت اعتباری آنها به بخش اقتصادی خاصی محدود نمی شود.

بخش دولتی: به دولت، شرکت ها، مؤسسات دولتی و شهرداری ها اطلاق می شود.

بخش غیر دولتی: شامل بخش خصوصی، نهادهای انقلاب اسلامی و بعضی از شرکت های تحت پوشش وزارتخانه ها می باشد.

تسهیلات اعطایی به بخش دولتی: تسهیلاتی است که سیستم بانکی در اختیار دولت، شرکت ها، مؤسسات دولتی و شهرداری ها قرار می دهد. این تسهیلات می تواند به صورت خرید اوراق بهادار دولتی (اسناد خزانه و اوراق قرضه) یا اعتبارات مستقیم باشد.

تسهیلات اعطایی به بخش غیردولتی: اعتبارات بخش غیردولتی تسهیلاتی است که بانک ها از طریق قراردادهای مختلف اسلامی به موجب قانون عملیات بانکی بدون ربا و آیین نامه های مصوب، از ابتدای سال ۱۳۶۳ به بخش غیر دولتی اعطا می کنند. این قراردادها عبارتند از: مشارکت حقوقی، مشارکت مدنی، فروش اقساطی، سرمایه گذاری مستقیم، مضاربه، مزارعه، مساقات، جعاله، معاملات سلف، اجاره به شرط تملیک، قرض الحسنه و خرید دین.

مشارکت حقوقی: عبارت است از تأمین قسمتی از سرمایه شرکت های سهامی جدید و یا خرید قسمتی از سهام شرکت های سهامی موجود.

مشارکت مدنی: عبارت از درآمیختن سهم الشرکه نقدی و یا غیر نقدی اشخاص حقیقی و یا حقوقی متعدد به نحو مشاع، به منظور انتفاع، طبق قرارداد.

فروش اقساطی: عبارت از واگذاری « عین » به بهای معلوم به غیر، به تریبی که تمام یا قسمتی از بهای مزبور به اقساط مساوی و یا غیر مساوی در سررسید یا سررسید های معین دریافت گردد.

سرمایه گذاری مستقیم: عبارت است از تأمین سرمایه لازم برای اجرای طرح های تولیدی و طرح های عمرانی انتفاعی توسط بانک ها بدون مشارکت اشخاص حقیقی یا حقوقی غیربانکی.

مضاربه: قراردادی است که به موجب آن یکی از طرفین (مالک)، عهده دار تأمین سرمایه (نقدی) می شود، باقی اینک طرف دیگر (عامل)، با سرمایه مزبور تجارت کند و در سود حاصله هر دو طرف شریک باشند.

مزارعه: قراردادی است که به موجب آن یکی از طرفین (زارع)، زمین مشخصی را برای مدت معینی، به شخص دیگر (عامل) بدهد تا در زمین مزبور زراعت کند و حاصل بین مزارع و عامل تقسیم شود.

مساقات: معامله ای است که بین صاحب درخت و امثال آن با عامل در مقابل حصه مشاع معین از ثمره واقع می شود. ثمره، اعم است از میوه، برگ، گل و غیر آن.

جعاله: عبارت است از التزام شخص (جاعل یا کارفرما)، به ادای مبلغ یا اجرت معلوم (جعل) در مؤهل انجام عملی معین، طبق قرارداد طرفی که عمل را انجام می دهد «عامل» یا پیمانکار نامیده می شود.

معاملات سلف: منظور از معاملات سلف، پیش خرید نقدی محصولات تولیدی به قیمت معین است.

اجاره به شرط تملیک: عقد اجاره ای است که در آن شرط شود مستاجر در پایان مدت اجاره، در صورت عمل به شرایط مندرج در قرارداد، عین مستاجر را مالک شود.

قرض الحسنه: عقدی است که به موجب آن، بانک ها مبلغ معینی را طبق ضوابط مقرر به اشخاص اعم از حقیقی یا حقوقی به قرض واگذار می نمایند.

خرید دین: عبارت است از پرداخت وجه سندی وعده دار مانند سفته و برات، پیش از سررسید آن سند، به مبلغی کمتر از ارزش اسمی آن.

سپرده های بخش غیر دولتی: سپرده هایی است به وسیله اشخاص حقیقی و حقوقی خصوصی، طبق ضوابطی به بانک ها سپرده می شود.

سپرده ها و وجوه بخش دولتی: مجموع سپرده هایی است که وزارتخانه ها، مؤسسات و شرکت های دولتی نزد سیستم بانکی نگه می دارند.

سپرده قانونی: درصد معینی از سپرده های دیداری و غیر دیداری مردم نزد بانک هاست که باید مطابق قانون در بانک مرکزی جمهوری اسلامی ایران نگهداری شود.

سپرده های دیداری: به سپرده هایی اطلاق می شود که بانک در برابر دارنده آن متعهد است به محض رویت چک از طرف او، وجه سپرده را به میزانی که در چک قید شده است، بپردازد. به سپرده های دیداری، سپرده های قرض الحسنه جاری نیز گفته می شود.

سپرده های غیر دیداری: بخشی از نقدینگی است که از درجه نقد شونگی کمتری نسبت به پول برخوردار است و شامل مجموع وجوه در حساب های قرض الحسنه پس انداز و سرمایه گذاری مدت دار می باشد.

سپرده های قرض الحسنه پس انداز: به سپرده هایی اطلاق می شود که سودی به آنها تعلق نمی گیرد، ولی طبق قانون، بانک ها می توانند به منظور جذب و تجهیز این گونه سپرده ها، به قیدقرعه جوایز ثابت نقدی و یا جنسی به سپرده گذاران اعطا کنند.

سپرده های سرمایه گذاری مدت دار: به سپرده هایی اطلاق میشود که بانک ها بصورت سپرده های سرمایه گذاری کوتاه مدت یا بلند مدت، از مردم قبول می کنند. بانک ها در مورد سپرده های سرمایه گذاری مدت دار، فقط به عنوان وکیل سپرده گذار عمل می کنند و منافع حاصل از این سپرده ها، طبق عقود اسلامی مورد استفاده قرار می گیرد. منافع بر اساس عقد قراردادی، بین سپرده گذار و بانک، تقسیم می شود.

بدهی بخش دولتی: عبارت است از مجموع مانده وام هایی است که وزارتخانه ها یا شرکت های دولتی طبق مجوزهای قانونی خاص از سیستم بانکی دریافت داشته اند.

بدهی بخش غیر دولتی: عبارت است از مجموع مانده تسهیلات و وام هایی که توسط بانک ها به بخش غیر دولتی اعطا می شود.

مانده در پایان سال: به حاصل جمع مابه التفاوت پرداختی ها و دریافتی ها در طول سال با موجودی اول سال اطلاق می شود.

بیمه: عقدی است که به موجب آن یک طرف تعهد می کند در ازای دریافت وجه از طرف دیگر، در صورت وقوع یا بروز حادثه، خسارت وارده بر وی را جبران کند یا وجه معینی را بپردازد. متعهد را بیمه گر (شرکت)، طرف تعهد را بیمه گذار (فرد یا مؤسسه) و وجه پرداختی را حق بیمه می نامند.

حق بیمه صادره: منظور از حق بیمه صادره، حجم حق بیمه مستقیم بازاری بیمه کشور در سال مورد بررسی (بر اساس سیستم مبتنی بر سال مالی) می باشد و حق بیمه های غیر مستقیم که از طریق عملیات اتکایی کسب گردیده در محاسبات منظور نمی شود.

حق بیمه عاید شده: بخشی از حق بیمه های صادره سال جاری و سال های قبل می باشد که به پوشش های بیمه ای ارائه شده از ابتدا تا انتهای دوره مورد گزارش تعلق می گیرد. حق بیمه عاید شده از فرمول زیر محاسبه می گردد.

. ذخیره حق بیمه سال قبل + (ذخیره حق بیمه سال جاری - حق بیمه صادره) = حق بیمه عاید شده

خسارت واقع شده: عبارت است از کل خسارت هایی است که در دوره مورد گزارش ایجاد شده است اعم از اینکه پرداخت شده یا در دست بررسی و پرداخت (معوق) باشد. خسارت واقع شده از فرمول زیر محاسبه می گردد.

. خسارت معوق ابتدای سال - (خسارت معوق پایان سال + خسارت پرداختی) = خسارت واقع شده

خسارت پرداخت شده: منظور خسارت مستقیم پرداخت شده در سال مورد بررسی (بر اساس سیستم مبتنی بر سال مالی) می باشد و سهم بیمه گران اتکایی از خسارت در آن منظور نمی شود.

بیمه آتش سوزی: بیمه ای است که زیانها و خسارت های مالی ناشی از آتش سوزی، صاعقه و انفجار راجبران می کند. همچنین شرایط این بیمه نامه قابل تعمیم به خطرهای تبعی مانند سیل، سقوط هواپیما، طوفان و مانند آن نیز می باشد.

بیمه باربری (حمل و نقل): بیمه ای است که کالا را در مقابل خطرهای حمل و نقل کالا از شروع سفر تا پایان آن، تحت پوشش قرار می دهد.

بیمه حوادث (شخصی): بیمه ای است که خطرهای فوت، از کارافتادگی و نقص عضو، غرامت روزانه و هزینه های پزشکی ناشی از حادثه را در بر می گیرد و در صورت تحقق هر یک از خطرهای یاد شده، خسارت وارده را جبران می نماید.

بیمه اتومبیل (بدنه): بیمه ای است که زیان وارده به وسیله نقلیه متعلق به بیمه گذار را جبران می نماید.

بیمه شخص ثالث: بیمه ای است که زیان وارده به دارنده وسیله نقلیه زمینی در اثر خسارت به شخص ثالث، و خسارت به سرنشین وسیله نقلیه مزبور را نیز جبران می نماید.

بیمه کشتی (بدنه): بیمه ای است که خسارت وارده بر شناورهای دریایی و مسئولیت متصدیان آن را در مقابل شخص ثالث، جبران می کند.

بیمه هواپیمایی: بیمه ای است که خسارت وارده بر بدنه هواپیما، سرنشینان، محموله هواپیما و خدمه آن را جبران می کند.

بیمه مهندسی: بیمه ای است که کلیه خسارت های وارده در هنگام عملیات نصب، مقاطعه کاری و ... را بر اساس شرایط قرارداد، جبران می کند.

بیمه پول: بیمه ای است که خسارت ناشی از سرقت و آتش سوزی پول را براساس قرارداد، جبران می کند.

بیمه مسؤلیت مدنی: بیمه گر در چارچوب شرایط بیمه نامه مسؤلیت مدنی تعهد می کند، خسارت هایی را که بیمه گذار به طور غیر عمدی به اشخاص ثالث وارد می کند و مسؤول جبران آنها شناخته می شود، پرداخت نماید. بیمه مسؤولیت حرفه ای (پزشکان، پیراپزشکان، وکلا و ...)، بیمه مسؤولیت متصدیان حمل و نقل، بیمه مسؤولیت کارفرما در قبال کارکنان، بیمه مسؤولیت سازندگان ابنیه و بیمه مسؤولیت عمومی و اماکن تفریحی (هتل، سینما، استخر، پارک و ...) از انواع این رشته بیمه است.

بیمه زندگی (عمر): نوعی بیمه است که در آن بیمه گر متعهد می شود، مبلغ معینی (به صورت سرمایه و یا مستمری)، به بیمه گذار و یا اشخاص ثالثی که او تعیین کرده است، پرداخت کند.

سایر انواع بیمه ها: شامل اکتشاف و استخراج نفت، بهداشت، صداقت و امانت، عدم النفع، مسؤولیت مدنی، وام و اعتبار، شیشه و بیمه اموال در مقابل سرقت و آتش سوزی، و ... می باشد.

شرکت های تعاونی اعتبار: شرکت هایی هستند که تأمین نیازهای مالی اعضای تحت پوشش در قالب پرداخت انواع وام را برعهده دارند و شامل شرکت های تعاونی اعتبار کارمندی، اعتبار کارگری و اعتبار آزاد (سایر) می باشند.

گزیده اطلاعات

در سال ۱۳۹۳، از ۲۷ واحد بانکی، ۷۱ واحد مربوط به بانک تجارت، ۶۵ واحد بانک سپه، ۴۷ واحد بانک رفاه کارگران، ۹۵ واحد بانک صادرات، ۲ واحد بانک صنعت و معدن، ۹۸ واحد بانک کشاورزی، ۴۹ واحد بانک مسکن، ۱۲۳ واحد بانک ملی، ۷۶ واحد بانک ملت و ۱ واحد بانک توسعه صادرات بوده است .

مبلغ تسهیلات پرداختی در این سال، معادل ۹۵۰۴۶۶۴۵ میلیون ریال می باشد که از این مقدار ۲۱/۲ درصد مربوط به بخش کشاورزی، ۲۲/۱ درصد مربوط به بخش ساختمان و مسکن و ۱۷/۲ درصد در بخش صنعت و معدن و ۳۹/۵ درصد در بخش خدمات می باشد .

در سال ۱۳۹۳ حق بیمه عاید شده از شرکت های بیمه آسپا، ایران، البرز و دانا معادل ۴۰۷۱۷۴۸ میلیون ریال و مبلغ خسارت واقع شده در این سال ۲۷۰۹۵۹۸ میلیون ریال است که نسبت به سال قبل به ترتیب ۲۵/۲ و ۲۵/۰ درصد افزایش داشته است .

سالنامه آماری استان کرمان _ ۱۳۹۳ _____ ۱۳_ بازارهای مالی

۱-۱۳- تعداد واحدهای بانکی در پایان سال (واحد)

صادرات	رفاه کارگران	سپه	تجارت	جمع	سال و شهرستان
۶۳	۱	۱۷	۱۳	۱۰۲ ۱۳۶۵
۸۱	۶	۴۰	۱۹	۲۱۲ ۱۳۷۰
۱۱۸	۱۰	۴۳	۳۴	۳۹۰ ۱۳۷۵
۱۱۶	۴۷	۷۱	۵۷	۶۵۱ ۱۳۸۵
۱۱۵	۴۶	۷۲	۷۵	۶۷۸ ۱۳۹۰
۱۰۷	۴۶	۶۹	۷۲	۶۵۹ ۱۳۹۱
۱۰۵	۴۷	۶۵	۵۸	۶۱۵ ۱۳۹۲
۹۵	۴۷	۶۵	۷۱	۶۲۷ ۱۳۹۳
۱	۱	۰	۰	۸ ارزوئیه
۳	۱	۱	۱	۱۸ انار
۱	۱	۱	۱	۱۴ بافت
۱	۱	۱	۱	۱۵ بردسیر
۶	۳	۴	۳	۳۵ بم
۲	۲	۲	۳	۲۶ جیرفت
۱	۰	۱	۱	۶ رابر
۱	۱	۱	۱	۱۱ راور
۲۰	۷	۱۰	۱۳	۸۵ رفسنجان
۱	۰	۱	۰	۵ رودبار جنوب
۰	۰	۱	۰	۴ ریگان
۴	۲	۲	۱	۲۸ زرنند
۵	۶	۸	۸	۶۰ سیرجان
۵	۱	۱	۳	۲۰ شهر بابک
۱	۱	۱	۱	۹ عنبرآباد
۰	۰	۰	۱	۳ فاریاب
۱	۰	۰	۰	۳ فهرج
۱	۰	۰	۰	۳ قلعه گنج
۳۵	۱۷	۲۷	۳۲	۲۳۹ کرمان
۲	۱	۱	۰	۱۰ کوهبنان
۲	۱	۱	۱	۱۲ کهنوج
۱	۰	۰	۰	۷ منوجان
۱	۱	۱	۰	۶ نرماشیر

☞

۱-۱۳- تعداد واحدهای بانکی در پایان سال (دنباله)

توسعه صادرات	ملت	ملی	مسکن	کشاورزی	صنعت و معادن	سال و شهرستان
۰	۰۰۰	۰۰۰	۷	۰۰۰	۱ ۱۳۶۵
۰	۵۲	۰۰۰	۱۳	۰۰۰	۱ ۱۳۷۰
۰	۹۰	۰۰۰	۲۷	۶۷	۱ ۱۳۷۵
۱	۹۵	۱۳۱	۴۱	۹۱	۱ ۱۳۸۵
۱	۸۷	۱۳۴	۴۸	۹۸	۲ ۱۳۹۰
۱	۸۳	۱۳۲	۴۹	۹۸	۲ ۱۳۹۱
۱	۵۸	۱۳۲	۴۹	۹۸	۲ ۱۳۹۲
۱	۷۶	۱۲۳	۴۹	۹۸	۲ ۱۳۹۳
۰	۱	۱	۰	۴	۰ ارزوئیه
۰	۵	۴	۱	۲	۰ انار
۰	۱	۵	۱	۳	۰ بافت
۰	۱	۵	۱	۴	۰ بردسیر
۰	۷	۶	۳	۳	۰ بم
۰	۳	۶	۲	۶	۰ جیرفت
۰	۱	۱	۰	۱	۰ رابر
۰	۱	۱	۱	۴	۰ راور
۰	۷	۱۳	۳	۱۲	۰ رفسنجان
۰	۰	۱	۰	۲	۰ رودبار جنوب
۰	۱	۱	۰	۱	۰ ریگان
۰	۴	۶	۲	۷	۰ زرنند
۰	۸	۱۲	۴	۸	۱ سیرجان
۰	۴	۲	۱	۳	۰ شهر بابک
۰	۱	۱	۱	۲	۰ عنبرآباد
۰	۰	۱	۰	۱	۰ فاریاب
۰	۰	۱	۰	۱	۰ فهرج
۰	۰	۱	۰	۱	۰ قلعه گنج
۱	۲۸	۵۰	۲۵	۲۳	۱ کرمان
۰	۱	۱	۱	۳	۰ کوهبنان
۰	۱	۲	۱	۳	۰ کهنوج
۰	۱	۱	۱	۳	۰ منوجان
۰	۰	۱	۱	۱	۰ نرماشیر

مأخذ - بانک های استان کرمان.

۲-۱۳- تعداد و مبلغ انواع سپرده نزد بانک ها در پایان سال

تعداد					سال و نوع سپرده
صادرات	رفاه کارگران	سپه	تجارت	جمع	
۱۴۲۱۵۸	...	۸۸۰۸	...	۱۵۰۹۶۶ ۱۳۶۵
۴۶۱۰۳۹	...	۹۱۰۶۷	...	۸۸۴۳۸۰ ۱۳۷۰
۵۷۸۰۳۸	...	۲۶۸۹۱۵	...	۲۳۶۲۱۶۴ ۱۳۷۵
۱۱۶۲۸۵۰	۳۴۸۲۴۹	۳۵۸۶۴۵	۴۱۵۲۹۰	۶۷۱۳۹۰۹ ۱۳۸۵
۱۰۶۲۹۷۱	۵۰۸۴۸۸	...	۸۰۴۱۷۵	۸۴۳۱۹۱۸ ۱۳۹۰
۱۱۱۸۳۹۷	۶۰۳۷۰۵	۱۰۹۲۰۲	۱۵۲۰۳۹۷	۸۷۷۴۷۹۱ ۱۳۹۱
۱۳۸۱۸۵۶	۶۵۰۶۲۳	۱۳۱۱۲۳۸	۸۲۰۹۵۰	۹۹۷۳۷۵۶ ۱۳۹۲
۱۴۲۶۴۱۲	۷۳۵۱۲۶	۱۵۱۸۴۷۴	۸۵۳۰۱۴	۱۲۰۲۳۴۷۴ ۱۳۹۳
۲۰۰۳۷۱	۲۴۶۶۸۸	۱۰۶۶۲۷	۱۲۱۰۷۵	۲۰۴۰۹۷۳ قرض الحسنه جاری
۷۷۶۵۶۲	۳۴۸۵۵۲	۶۸۱۷۸۱۹	۵۴۴۰۸۵	۶۲۳۶۷۹۲ قرض الحسنه پس انداز
۲۹۴۷۵۲	۱۰۸۷۸۵	۵۲۷۳۶۲	۱۵۶۱۸۷	۲۷۰۱۸۷۴ سرمایه گذاری کوتاه مدت
۹۸۱۱۷	۳۱۰۸۶	۷۸۸۹۴	۳۱۰۷۷	۸۵۷۴۸۷ سرمایه گذاری بلند مدت
۵۷۶۱۰	۱۵	۱۱۷۷۷۲	۵۹۰	۱۸۶۳۴۸ سایر

تعداد						سال و نوع سپرده
توسعه صادرات	ملت	ملی	مسکن	کشاورزی	صنعت و معدن	
. ۱۳۶۵
.	۳۳۲۲۷۴ ۱۳۷۰
.	۵۴۹۸۶۶	۷۵۹۵۴۱	...	۲۰۵۸۰۴ ۱۳۷۵
۵۳۴	۱۲۳۹۳۲۹	۱۶۲۴۶۸۰	۳۸۳۷۹۳	۱۱۷۹۶۰۱	۹۳۸ ۱۳۸۵
۴۸۶	۱۵۴۱۴۶۳	۲۴۷۶۰۲۹	...	۲۰۳۴۶۷۹	۳۶۲۷ ۱۳۹۰
۵۴۳	...	۲۶۵۴۴۲۳	۶۰۷۱۹۲	۲۱۵۶۸۱۸	۴۱۱۴ ۱۳۹۱
۵۶۳	...	۲۸۶۸۲۲۱	۶۴۸۸۷۵	۲۲۸۷۰۹۹	۴۳۳۱ ۱۳۹۲
۶۷۰	۱۷۹۲۱۴۹	۲۵۵۷۷۲۰	۷۱۶۲۵۳	۲۴۱۹۰۰۷	۴۶۴۹ ۱۳۹۳
۲۲۴	۳۲۴۹۲۶	۳۳۲۱۶۶	۴۹۶۱۳	۶۵۸۶۲۶	۶۵۷ قرض الحسنه جاری
۲۱۱	۷۳۵۹۱۹	۱۴۰۴۵۰۸	۳۶۰۲۹۵	۱۳۷۶۵۳۳	۲۳۰۸ قرض الحسنه پس انداز
۲۰۰	۵۴۱۳۱۷	۵۰۷۷۹۰	۲۸۰۱۶۵	۲۸۴۶۴۷	۱۶۶۹ سرمایه گذاری کوتاه مدت
۳۱	۱۷۹۹۸۸	۳۱۳۲۵۶	۲۵۸۱۲۲	۹۹۲۰۱	۱۵ سرمایه گذاری بلند مدت
۴	۹۹۹۹	.	۳۵۸ سایر



۱۳-۲- تعداد و مبلغ انواع سپرده نزد بانک ها در پایان سال (دنباله)

مبلغ (میلیون ریال)					سال و نوع سپرده
صادرات	رفاه کارگران	سپه	تجارت	جمع	
۵۵۵۱۹	...	۱۶۱۱۸	۱۰۹۴۹	۸۲۵۸۶ ۱۳۶۵
۱۱۱۸۴۱	...	۹۷۷۳۴	۲۷۴۱۶	۳۱۸۷۲۸ ۱۳۷۰
۴۳۷۳۸۰	...	۲۷۵۹۷۹	۱۱۴۲۱۳	۱۶۱۱۵۰۵ ۱۳۷۵
۳۷۴۵۶۵۰	۱۲۳۶۰۳۸	۲۷۳۰۸۲۹	۲۳۳۵۹۳۵	۲۶۲۹۶۷۵۶ ۱۳۸۵
۱۰۵۲۸۵۷۰	۳۸۴۳۲۳۳	۶۳۷۹۴۲۵	۱۰۹۸۳۱۶۳	۶۹۹۷۷۴۷۶ ۱۳۹۰
۱۲۸۴۹۷۶۹	۶۱۹۴۳۳۶	۱۵۷۳۶۴۶	۱۵۰۱۸۸۱۹	۸۴۳۷۸۷۶۵ ۱۳۹۱
۱۵۵۹۸۵۶۰	۶۹۱۴۰۲۳	۶۵۴۸۹۲۳	۱۷۶۲۳۹۹۸	۱۰۵۳۳۴۲۱۳ ۱۳۹۲
۱۹۸۶۶۸۰۳	۸۴۵۹۲۸۱	۸۶۳۸۱۵۴	۱۸۳۴۸۵۵۹	۱۲۶۳۰۲۳۶۷ ۱۳۹۳
۲۰۳۸۲۱۷	۱۴۷۱۳۱۴	۷۲۳۷۹۱	۱۷۳۳۳۹۵	۱۶۱۱۲۱۸۴ قرض الحسنه جاری
۱۶۵۱۴۹۶	۵۱۶۱۷۵	۶۶۸۲۷۰	۸۰۶۱۷۰	۹۷۷۸۲۷۹ قرض الحسنه پس انداز
۵۹۳۱۲۱۲	۱۱۹۴۴۶۵	۲۲۷۵۸۶۲	۴۰۰۵۱۷۶	۳۷۷۴۵۹۰۰ سرمایه گذاری کوتاه مدت
۸۵۲۶۶۸۴	۵۲۱۷۷۳۸	۴۴۰۵۵۰۳	۱۱۲۰۴۶۸۱	۵۸۶۷۵۹۴۹ سرمایه گذاری بلند مدت
۱۷۱۹۱۹۴	۵۹۵۹۶	۵۶۴۷۲۸	۶۰۰۱۳۷	۳۹۹۰۰۵۵ سایر

مبلغ (میلیون ریال)						سال و نوع سپرده
توسعه صادرات	ملت	ملی	مسکن	کشاورزی	صنعت و معدن	
۰	۰ ۱۳۶۵
۰	۸۱۷۳۷	۰ ۱۳۷۰
۰	۲۲۶۱۸۶	۵۵۰۶۴۴	...	۷۱۰۳	۰ ۱۳۷۵
۵۶۵۰	۴۲۰۰۵۶۹	۷۰۲۰۱۸۵	۱۸۷۳۰۷۷	۳۱۴۴۶۷۰	۴۱۵۳ ۱۳۸۵
۴۰۴۵۸	۱۲۴۰۹۸۶۲	۱۵۷۲۸۵۰۲	۴۰۴۰۴۲۰	۵۹۸۵۵۸۰	۳۸۲۶۳ ۱۳۹۰
۳۸۳۳۹	۱۵۹۵۴۵۴۱	۲۰۶۴۳۰۱۰	۴۱۹۶۳۴۳	۷۸۴۲۱۹۹	۶۷۷۶۳ ۱۳۹۱
۳۹۶۱۶	۲۰۱۹۰۳۷۳	۲۳۳۷۴۴۵۹	۵۳۷۴۳۲۳	۹۴۱۲۵۱۱	۲۴۷۴۲۷ ۱۳۹۲
۷۴۰۹۸	۲۳۸۶۱۷۶۳	۲۷۷۴۵۲۲۲	۶۹۸۱۸۳۹	۱۲۰۵۲۸۱۴	۲۷۳۸۲۷ ۱۳۹۳
۳۸۹۳۴	۳۶۰۱۲۸۰	۴۰۶۲۹۲۲	۱۳۲۹۶۶	۲۲۳۹۹۱۰	۷۰۴۵۵ قرض الحسنه جاری
۲۵۸	۱۵۲۲۵۹۰	۲۸۹۰۶۵۴	۳۰۰۷۲۵	۱۴۲۰۷۳۹	۱۲۱۲ قرض الحسنه پس انداز
۱۱۷۴	۹۱۵۷۹۰۳	۷۱۳۰۷۳۶	۴۲۰۵۶۳۱	۳۶۶۰۶۱۴	۱۸۳۱۲۷ سرمایه گذاری کوتاه مدت
۳۰۳۰۷	۸۷۲۶۷۱۰	۱۳۶۶۰۹۱۰	۲۳۰۵۶۱۶	۴۵۷۸۱۷۶۷	۱۹۰۳۳ سرمایه گذاری بلند مدت
۳۴۲۵	۸۵۳۲۸۰	۰	۳۶۹۰۱	۱۵۲۷۹۴	۰ سایر

مأخذ _ بانک های استان کرمان.

۱۳-۳- تعداد و مبلغ سپرده ها نزد بانک ها برحسب شهرستان در پایان سال ۱۳۹۳

صادرات	تعداد				شهرستان
	رفاه کارگران	سپه	تجارت	جمع	
۱۴۲۶۴۱۲	۷۳۵۱۲۶	۱۵۱۸۴۷۴	۸۵۳۰۱۴	۱۰۲۶۹۳۲۶	کل استان
۱۷۹۲۵	۱۱۰۲۹	.	.	۵۲۲۹۳	ارزوئیه
۳۰۶۹۱	۱۰۸۷۴	۱۰۱۸۴	۴۱۰۲	۱۸۰۴۴۰	انار
۲۳۸۱۵	۱۹۰۸۱	۴۴۷۳۷	۷۵۰۲	۲۵۴۳۲۷	بافت
۲۳۵۸۶	۱۶۵۹۱	۲۹۸۵۲	۴۸۳۷	۱۷۳۱۵۸	بردسیر
۷۷۶۱۸	۶۲۹۸۴	۱۱۸۶۲۳	۳۸۸۵۷	۵۶۱۳۲۴	بم
۶۷۸۳۱	۴۹۸۶۳	۶۹۸۷۲	۲۰۲۶۲	۷۴۶۷۱۷	جیرفت
۱۱۲۳۵	.	۱۰۶۵۰	۱۰۰۹۱	۹۶۹۹۷	رابر
۱۵۷۸۲	۱۳۳۳۳	۱۳۱۹۱	۴۴۴۶	۱۰۳۹۲۵	راور
۱۹۲۴۶۹	۱۰۱۳۳۲	۱۴۳۵۲۲	۱۸۸۹۲۴	۱۱۶۴۹۸۵	رفسنجان
۳۱۴۱۳	.	۱۱۴۹	.	۱۸۱۵۹۵	رودبار جنوب
.	.	۱۶۸۸۹	.	۷۲۵۰۸	ریگان
۷۲۰۳۰	۵۱۱۳۱	۵۶۱۲۹	۶۰۷۱	۴۶۲۸۶۳	زرنند
۱۰۶۴۲۲	۹۹۰۰۹	۱۹۷۶۸۹	۱۲۲۴۹۴	۱۱۰۴۱۹۸	سیرجان
۵۵۰۷۴	۱۹۱۳۵	۲۵۲۴۱	۲۸۸۱۹	۳۰۲۹۳۲	شهر بابک
۲۰۷۵۵	۱۲۱۲۲	۳۵۳۵۷	۴۵۴۶	۲۲۴۸۸۶	عنبرآباد
.	.	.	.	۵۱۰۴۴	فاریاب
۱۸۴۱۵	.	.	.	۴۲۴۷۸	فهرج
۳۳۱۳۵	.	.	.	۱۲۱۸۵۲	قلعه گنج
۵۱۵۷۵۳	۲۲۷۰۹۵	۶۲۳۳۱۲	۴۰۴۹۲۲	۳۶۸۰۹۸۴	کرمان
۱۷۱۰۲	۱۳۶۶۰	۴۱۰۵	.	۶۱۲۸۹	کوهبنان
۵۴۸۶۳	۲۵۶۹۵	۱۰۷۴۳۰	۷۱۴۱	۴۰۳۷۴۳	کهنوج
۲۵۸۳۴	.	.	.	۱۷۳۳۷۹	منوجان
۱۴۶۶۴	۲۲۰۲	۱۰۵۴۲	.	۵۱۴۰۹	نرماشیر



۱۳-۳- تعداد و مبلغ سپرده ها نزد بانک ها برحسب شهرستان در پایان سال : ۱۳۹۳ (دنباله)

تعداد						شهرستان
توسعه صادرات	ملت	ملی	مسکن	کشاورزی	صنعت و معدن	
۶۷۰	۱۷۸۳۷۹۳	۲۵۵۷۷۲۰	۷۱۶۲۵۳	۶۷۳۲۱۵	۴۶۴۹	کل استان
.	.	۲۳۳۳۹	ارزوئییه
.	۷۴۴۳۲	۴۳۰۱۱	۷۱۴۶	انار
.	۴۴۱۰۵	۹۵۵۵۹	۱۹۵۲۸	بافت
.	۳۵۱۰۰	۴۷۰۱۲	۱۶۱۸۰	بردسیر
.	۲۹۵۰۱	۱۶۶۵۳۵	۶۷۲۰۶	بیم
.	۱۰۲۳۱۵	۱۵۳۷۰۳	۵۴۱۹۵	۲۲۸۶۷۶	.	جیرفت
.	۳۵۱۰۲	۲۹۹۱۹	رابر
.	۲۱۲۰۱	۲۶۲۲۸	۹۷۵۴	راور
.	۲۱۸۷۳۷	۲۶۹۹۹۹	۵۰۰۰۲	رفسنجان
.	.	۵۶۸۷۹	.	۹۲۱۵۴	.	رودبار جنوب
.	۲۲۵۰۰	۳۳۱۱۹	ریگان
.	۸۶۲۰۴	۱۴۷۳۱۹	۴۳۹۷۹	زرند
.	۲۰۴۲۱۱	۲۸۸۳۳۳	۸۵۳۴۱	...	۶۹۹	سیرجان
.	۹۲۲۵۰	۶۶۸۶۵	۱۵۵۴۸	شهر بابک
.	۱۷۲۰۱	۳۹۵۴۵	۸۰۷۶	۸۷۲۸۴	.	عنبرآباد
.	.	۲۴۵۵۳	.	۲۶۴۹۱	.	فاریاب
.	.	۲۴۰۶۳	فهرج
.	.	۳۷۱۲۰	.	۵۱۵۹۷	.	قلعه گنج
۶۷۰	۷۷۶۷۳۸	۸۲۶۰۵۵	۳۰۲۴۸۹	...	۳۹۵۰	کرمان
.	.	۲۲۷۸۴	۳۶۳۸	کوهبنان
.	۱۱۹۸۵	۷۴۶۷۸	۲۳۱۷۶	۹۸۷۷۵	.	کهنوج
.	۱۲۲۱۱	۳۹۰۰۳	۸۰۹۳	۸۸۲۳۸	.	منوجان
.	.	۲۲۰۹۹	۱۹۰۲	نرماشیر

☞

۳-۱۳- تعداد و مبلغ سپرده ها نزد بانک ها برحسب شهرستان در پایان سال : ۱۳۹۳ (دنباله)

مبلغ (میلیون ریال)					شهرستان
صادرات	رفاه کارگران	سپه	تجارت	جمع	
۱۹۸۶۶۸۰۳	۸۴۵۹۲۸۹	۸۶۳۸۱۵۴	۱۸۳۴۸۵۵۹	۱۲۶۳۰۵۸۷۲	کل استان
۱۰۳۶۰۰	۷۶۱۶۰	.	.	۳۳۸۵۳۰	ارزوئییه
۷۱۰۱۵۳	۱۹۱۶۱۰	۹۱۹۰۴	۸۸۲۴۳	۳۰۳۶۰۱۴	انار
۹۶۵۵۹	۷۱۳۶۶	۱۲۵۳۸۲	۱۶۱۷۴۷	۲۱۳۷۲۵۸	بافت
۱۰۷۰۹۰	۸۰۱۵۳	۱۵۱۴۶۶	۱۰۴۰۴۵	۱۳۸۹۳۶۴	بردسیر
۶۷۲۱۴۱	۴۹۶۲۸۵	۵۰۰۰۵۵	۸۳۵۸۳۱	۶۳۷۰۶۴۰	بم
۵۰۲۰۱۹	۴۹۸۴۸۰	۲۸۸۳۵۷	۴۳۵۸۴۲	۵۵۳۶۷۲۲	جیرفت
۸۴۸۱۵	.	۴۵۱۹۶	۲۱۷۰۶۵	۷۰۶۹۷۹	رابر
۹۳۹۳۱	۱۰۲۵۵۶	۶۹۲۵۰	۹۵۶۳۵	۱۱۱۰۸۳۰	راور
۴۱۲۹۹۷۱	۱۲۴۲۴۸۵	۱۹۶۰۴۶۸	۴۰۶۳۷۹۹	۲۱۴۲۴۵۴۳	رفسنجان
۱۸۳۶۹۷	.	۹۰۶۸	.	۶۷۷۷۷۹	رودبار جنوب
.	.	۵۸۴۶۳	.	۵۳۱۸۲۷	ریگان
۶۴۹۲۱۵	۳۲۹۵۸۸	۲۴۳۲۵۰	۱۳۰۵۸۱	۴۷۱۲۴۱۱	زرنند
۱۵۴۵۷۹۴	۱۲۰۷۰۴۸	۱۱۹۱۲۶۱	۲۶۳۴۸۷۷	۱۲۳۴۴۳۳۰	سیرجان
۶۷۸۹۳۳	۲۴۱۵۹۲	۱۰۸۳۵۲	۶۱۹۹۰۱	۵۰۵۰۹۰۷	شهر بابک
۱۱۲۵۰۴	۱۲۳۹۰۵	۶۹۲۱۵	۹۷۷۸۸	۲۱۰۱۴۰۳	عنبرآباد
.	.	.	.	۴۴۴۶۴۷	فاریاب
۱۳۴۸۶۲	.	.	.	۳۶۳۵۷۹	فهرج
۱۶۲۴۴۶	.	.	.	۴۶۲۳۸۵	قلعه گنج
۷۶۱۵۹۷۳	۳۳۵۹۷۱۲	۳۴۲۴۳۹۸	۸۷۰۹۵۹۴	۵۱۵۰۴۸۰۵	کرمان
۱۵۳۵۹۶	۱۳۹۰۸۱	۳۱۵۴۱	.	۷۵۶۱۰۸	کوهبنان
۴۰۵۶۲۷	۲۴۲۵۶۵	۱۵۳۱۱۰	۱۵۳۶۱۱	۲۱۷۲۹۱۲	کهنوج
۱۲۳۴۳۸	.	.	.	۱۰۴۹۳۵۴	منوجان
۱۶۰۰۴۳۹	۵۶۷۰۳	۱۱۷۴۱۸	.	۲۰۸۲۵۴۵	نرماشیر

☞

۱۳-۳- تعداد و مبلغ سپرده ها نزد بانک ها برحسب شهرستان در پایان سال: ۱۳۹۳ (دنباله)

مبلغ (میلیون ریال)						شهرستان
توسعه صادرات	ملت	ملی	مسکن	کشاورزی	صنعت و معدن	
۷۴۰۹۸	۲۳۸۶۱۷۵۹	۲۷۷۴۵۲۲۲	۶۹۸۱۸۳۹	۱۲۰۵۶۳۲۲	۲۷۳۸۲۷	کل استان
.	.	۱۵۸۷۷۰	ارزوئییه
.	۶۱۳۳۸۷	۹۲۰۲۱۷	۸۳۶۲۳	۳۳۶۸۷۷	.	انار
.	۳۴۳۱۸۴	۶۳۹۰۹۰	۱۰۹۶۳۵	۵۹۰۲۹۵	.	بافت
.	۲۴۶۵۴۶	۳۶۱۰۹۱	۵۳۱۰۳	۲۸۵۸۱۰	.	بردسیر
.	۱۷۳۸۶۱۲	۱۳۳۸۵۵۸	۴۴۴۰۵۳	۳۴۵۱۰۵	.	بم
.	۱۳۵۴۱۰۰	۱۰۱۲۸۴۶	۲۳۹۶۳۴	۱۲۰۵۴۴۴	.	جیرفت
.	۱۲۴۳۱۹	۱۹۱۸۰۵	.	۴۳۷۷۹	.	رابر
.	۱۹۴۸۷۰	۱۹۰۳۵۰	۴۹۷۳۷	۳۱۴۵۰۱	.	راور
.	۴۳۷۱۳۵۲	۳۷۶۲۴۳۵	۴۷۳۱۵۹	۱۴۲۰۸۷۴	.	رفسنجان
.	.	۱۹۹۳۳۹	.	۲۸۵۶۷۵	.	رودبار جنوب
.	۲۰۶۲۱۱	۱۴۸۰۹۹	.	۱۱۹۰۵۴	.	ریگان
.	۸۰۴۸۲۷	۱۳۴۸۱۱۰	۳۳۹۷۹۴	۸۶۷۰۴۶	.	زرنند
.	۳۸۴۱۴۱	۳۳۸۲۱۸۸	۶۵۳۳۹۴	۱۳۳۵۲۶۴	۱۰۳۶۳	سیرجان
.	۲۴۳۳۸۸۵	۵۷۰۱۶۷	۱۱۴۶۴۸	۲۸۳۴۲۹	.	شهر بابک
.	۱۱۵۵۳۳۶	۱۵۹۶۴۷	۳۰۶۸۵	۳۵۲۳۳۳	.	عنبرآباد
.	۱۸۹۷۴۴	۱۱۵۲۵۵	.	۱۳۹۶۴۸	.	فاریاب
.	.	۱۰۲۴۸۶	.	۱۲۶۲۳۱	.	فهرج
.	.	۱۴۵۲۷۲	.	۱۵۴۶۶۷	.	قلعه گنج
۷۴۰۹۸	۹۳۷۳۰۸۳	۱۲۰۶۱۰۰۸	۴۱۸۷۱۰۴	۲۴۳۶۳۷۱	۲۶۳۴۶۴	کرمان
.	.	۲۲۹۳۲۰	۱۱۳۸۲	۱۹۱۱۸۸	.	کوهبنان
.	۲۱۱۰۵۵	۴۲۰۵۲۹	۸۶۶۳۷	۴۹۹۷۷۸	.	کهنوج
.	۱۱۷۱۱۷	۱۸۱۵۰۱	۷۲۵۸۹	۵۵۴۷۰۹	.	منوجان
.	.	۱۰۷۱۳۹	۳۲۶۶۲	۱۶۸۱۸۴	.	نرماشیر

مأخذ- بانک های استان کرمان

۴_ ۱۳_ تعداد تسهیلات پرداختی بانکها به بخش غیردولتی بر حسب بخشهای عمده اقتصادی در پایان سال ۱۳۹۳ (مورد)

خدمات	صنعت ومعدن	ساختمان و مسکن	کشاورزی	جمع	بانک
۳۹۶۸۵۶	۵۴۷۷۶	۱۹۳۹۴۶	۱۴۷۸۰۸	۷۹۳۳۸۶	جمع.....
۲۵۸۵۲	۱۲۲۵۱	۱۵۱۱۲	۲۵۶۲۱	۷۸۸۳۶	تجارت.....
۳۲۸۹۸	۱۴۸۰	۳۱۲۳۶	۱۱۵۲۷	۷۷۱۴۱	سپه.....
۲۱۸۳	۱۳۷۴	۳۱۶۴	۱۹۹۹	۸۷۲۰	رفاه کارگران.....
۲۱۵۶۲	۸۲۷	۶۶۷	۱۰۶۸۶	۳۳۷۴۲	صادرات.....
.	۵۵	.	.	۵۵	صنعت و معدن.....
۱۲۸۳۶	۱۰۲۴	۱۶۸۸	۸۰۶۵۰	۹۶۱۹۸	کشاورزی.....
۲۹۹۴	.	۴۲۴۰	.	۷۲۳۴	مسکن.....
۱۴۴۶۱۰	۲۲۲۹	۱۲۵۴۰۱	۱۰۷۱۶	۲۸۲۹۵۶	ملی.....
۱۵۳۹۲۱	۳۵۴۹۶	۱۲۴۳۸	۶۶۰۹	۲۰۸۴۶۴	ملت.....
.	۴۰	.	.	۴۰	توسعه صادرات.....

مأخذ- بانک های استان.

۵-۱۳- مبلغ تسهیلات پرداختی بانکها به بخش غیردولتی بر حسب بخشهای عمده اقتصادی در پایان سال ۱۳۹۳ (میلیون ریال)

خدمات	صنعت ومعدن	ساختمان و مسکن	کشاورزی	جمع	بانک
۳۷۵۲۸۶۵۲	۱۶۳۹۵۱۶۴	۲۱۰۰۴۰۴۷	۲۰۱۱۸۷۸۲	۹۵۰۴۶۶۴۵	جمع.....
۷۳۵۶۹۸۳	۵۰۷۱۰۶۲	۲۸۶۹۹۴۶	۱۰۵۴۹۴۵	۱۶۳۵۲۹۳۶	تجارت.....
۱۷۴۹۳۳۵	۱۱۲۹۵۵۳	۸۷۲۶۲۴	۱۱۸۲۰۸۸	۴۹۳۳۶۰۰	سپه.....
۲۳۵۳۳۰۰	۱۸۰۶۰۳۰	۱۸۵۱۱۵۹	۱۴۶۳۰۹۵	۷۴۷۳۵۸۴	رفاه کارگران.....
۲۶۲۹۲۷۶	۲۱۵۰۹۴۰	۱۱۹۶۳۳	۲۶۷۲۶۴۹	۷۵۷۲۴۹۸	صادرات.....
.	۳۴۴۲۹۱	.	.	۳۴۴۲۹۱	صنعت و معدن.....
۱۳۵۵۹۲۰	۶۶۳۹۳۲	۱۸۱۴۶۲	۱۱۶۵۸۱۹۹	۱۳۸۵۹۵۱۳	کشاورزی.....
۲۰۹۵۶۷	.	۱۳۷۱۵۵۸	.	۱۵۸۱۱۲۵	مسکن.....
۷۹۱۱۲۱۵	۱۷۲۶۶۲۶	۱۲۶۵۰۸۹۲	۱۴۲۹۰۸۲	۲۳۷۱۷۸۱۵	ملی.....
۱۳۹۶۳۰۵۶	۳۱۱۷۶۰۰	۱۰۸۶۷۷۳	۶۵۸۷۲۴	۱۸۸۲۶۱۵۳	ملت.....
.	۳۸۵۱۳۰	.	.	۳۸۵۱۳۰	توسعه صادرات.....

مأخذ- بانک های استان.

۱۳-۶- مانده بدهی بخش غیردولتی به بانک های استان برحسب نوع تسهیلات در پایان سال^(۱) ۱۳۹۳
(میلیون ریال)

وام ها و اعتبارات پرداختی	سرمایه گذاری مستقیم و مشارکت حقوقی	تسهیلات اعطایی	جمع	بانک
۶۵۴۸۴۸۵	.	۱۱۲۰۳۲۵۱۸	۱۱۸۵۸۱۰۰۳	جمع.....
.	.	۱۶۳۵۲۹۳۶	۱۶۳۵۲۹۳۶	تجارت.....
.	.	۴۹۳۳۶۰۰	۴۹۳۳۶۰۰	سپه.....
.	.	۷۴۷۳۵۸۴	۷۴۷۳۵۸۴	رفاه کارگران.....
۴۴۹۴	.	.	۴۴۹۴	صادرات.....
.	.	۱۱۵۰۷۵۴	۱۱۵۰۷۵۴	صنعت و معدن...
.	.	۲۱۹۳۸۱۷۹۹	۲۱۹۳۸۱۷۹۹	کشاورزی.....
...	...	۲۳۷۶۸۶۶۰	۲۳۷۶۸۶۶۰	مسکن.....
۶۵۴۳۹۹۱	.	۱۷۱۷۳۸۲۴	۲۳۷۱۷۸۱۵	ملی.....
.	.	۱۸۸۲۶۱۵۳	۱۸۸۲۶۱۵۳	ملت.....
.	.	۴۱۴۲۰۸	۴۱۴۲۰۸	توسعه صادرات.....

(۱) شامل سود و درآمدهای سال های آتی است .

مأخذ- بانک های استان.

۷-۱۳- مانده بدهی بخش غیر دولتی به بانک های استان بابت تسهیلات اعطایی براساس عقود اسلامی در پایان سال (۱) ۱۳۹۳: (میلیون ریال)

صادرات	رفاه کارگران	سپه	تجارت	جمع	شرح
۴۴۹۴	۷۴۷۳۵۸۴	۴۹۳۳۶۰۰	۱۶۳۵۲۹۳۶	۱۱۸۵۸۱۰۰۳	جمع
۴۴۹۴	۲۰۹۳۹۲۴	۹۲۲۹۹۵	۷۶۰۱۵۲	۴۶۲۲۹۷۱۴	فروش اقساطی
.	۶۵۹۳۹۶	۲۸۶۴۶۷	.	۲۰۹۱۷۴۷	مضاربه
.	۴۵۸۵۹۸۶	۱۱۱۵۹۰۴	۱۴۵۹۱۷۶۵	۴۷۴۴۰۶۹۱	مشارکت مدنی
.	۷۲۸۶۸	۴۴۴۸۲	۵۸۰۱۱۲	۴۲۲۰۹۳۲	قرض الحسنه اعطایی ...
.	۲۵۳۶	۶۱۸۳۹	۲۱۰۵	۱۹۷۹۷۷	اجاره به شرط تملیک ...
.	۷۳۱۹	۶۴۳۰۰	.	۲۴۹۵۶۵	معاملات سلف
.	مشارکت حقوقی
.	سرمایه گذاری مستقیم...
.	۲۵۴۳۶	۳۸۱۲۳۵	۵۲۵۱	۴۱۸۹۲۲۶	جعاله
.	.	۸۴۸۵۴	۴۱۳۵۵۱	۴۹۸۴۰۵	خرید دین
.	۲۶۱۱۹	۱۹۶۴۶۲۴	.	۱۳۴۶۲۱۳۳	سایر (۲)

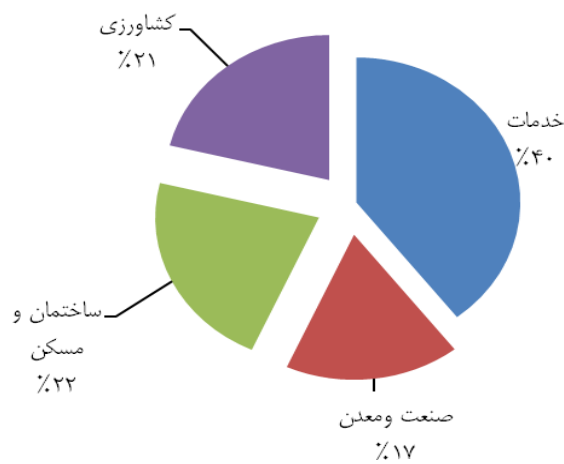
توسعه صادرات	ملت	ملی	مسکن	کشاورزی	صنعت و معدن	شرح
۴۱۴۲۰۸	۱۸۸۲۶۱۵۳	۲۳۷۱۷۸۱۵	۲۳۷۶۸۶۶۰	۲۱۹۳۸۷۹۹	۱۱۵۰۷۵۴	جمع
۳۹۰۲۷۸	۳۰۶۰۴۱۲	۴۸۹۳۸۶۲	۱۴۹۲۱۳۷۱	۱۸۵۳۸۸۷۱	۶۴۳۳۵۵	فروش اقساطی
.	۱۵۷۳۶۵	۵۰۱۳۱۲	۴۸۰۰	۴۸۲۴۰۷	.	مضاربه
۱۳۹۳۰	۹۸۴۱۳۵۶	۷۴۹۵۶۰۸	۷۶۱۶۸۰۰	۲۰۹۴۵۷۴	۸۴۷۶۸	مشارکت مدنی
.	۱۱۷۰۸۸۸	۱۷۱۴۴۰۲	۳۴۶۵۲۹	۲۹۱۷۵۱	.	قرض الحسنه اعطایی ...
.	۱۴۳۲۸	۹۶۴۴۶	۱۳۰۴۶	۷۶۷۷	.	اجاره به شرط تملیک ...
۱۰۰۰۰	.	۱۳۸۷	.	۱۶۶۵۵۹	.	معاملات سلف
.	مشارکت حقوقی
.	سرمایه گذاری مستقیم...
.	۲۲۲۴۱۲	۲۱۵۱۱۵۲	۸۶۶۱۱۴	۳۵۶۳۴۷	۱۷۴۲۷۹	جعاله
.	خرید دین
.	۴۳۵۹۳۹۲	۶۸۶۳۶۴۶	.	+	۲۴۸۳۵۲	سایر (۲)

(۱) شامل سود و درآمد های سال های آتی نیز می باشد .

(۲) شامل اموال معاملات، مطالبات معوق و سررسید گذشته است .

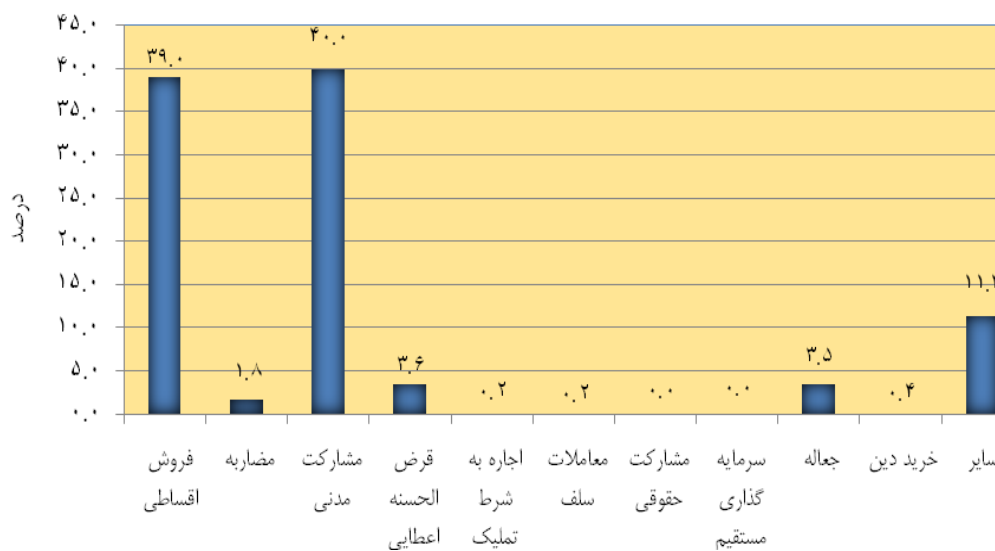
مأخذ- بانک های استان.

۱۳-۱- سهم مبلغ پرداختی بانک ها به بخش غیردولتی برحسب بخش های عمده اقتصادی در پایان سال ۱۳۹۳



مبنا جدول ۱۳-۵

۱۳-۲- سهم مانده بدهی بخش غیردولتی به بانک ها بابت تسهیلات اعطایی برحسب عقود اسلامی ۱۳۹۳:



مبنا جدول ۱۳_۷

۸-۱۳- بیمه نامه صادر شده برحسب نوع بیمه: سال ۱۳۹۳

نوع بیمه	جمع	آسیا	ایران	البرز	دانا
جمع	۹۷۶۷۱۰	۲۱۳۵۲۲	۶۷۳۱۱۴	۶۳۸۵۵	۲۶۲۱۹
آتش سوزی	۲۶۵۸۲	۲۷۳۳	۱۷۱۲۸	۲۸۲۳	۳۸۹۸
اتومبیل (بدنه)	۶۵۲۰۷	۳۲۰۴۶	۲۷۸۸۵	۳۵۲۴	۱۷۵۲
باربری	۲۶۱۴	۹۰۰	۹۸۰	۲۴۵	۴۸۹
بول	۴۴	۲۵	۰	۱۷	۲
حوادث	۱۱۴۱۴	۱۳۷۹	۸۱۴۲	۱۳۰۷	۵۸۶
درمانی	۳۲۲	۴۸	۶۴	۱۲۹	۸۱
زندگی (عمر)	۱۲۸۶۶	۶۵۷۷	۱۸۶	۵۵۷۶	۵۲۷
شخص ثالث و مازاد	۴۳۳۶۹۰	۸۳۹۴۳	۳۰۶۷۰۶	۲۴۷۱۰	۱۸۳۳۱
حوادث سرنشین	۴۱۵۳۴۶	۸۳۹۴۳	۳۰۶۶۹۳	۲۴۷۱۰	۰
کشتی (بدنه)	۰	۰	۰	۰	۰
مهندسی	۲۴۱	۷۴	۵۷	۵۰	۶۰
هوایمایی	۰	۰	۰	۰	۰
مسئولیت	۸۳۸۴	۱۸۵۴	۵۲۷۳	۷۶۴	۴۹۳

مأخذ- شرکت های بیمه استان.

۹-۱۳- حق بیمه عاید شده برحسب نوع بیمه : سال ۱۳۹۳ (میلیون ریال)

نوع بیمه	جمع	آسیا	ایران	البرز	دانا
جمع	۴۰۶۱۷۹۳	۸۵۳۵۲۵	۲۵۶۹۰۱۷	۳۴۴۰۹۲	۲۹۵۱۵۹
آتش سوزی	۶۴۳۵۲	۱۱۴۱۶	۳۶۱۴۶	۱۰۱۵۹	۶۶۳۱
اتومبیل (بدنه)	۴۹۱۶۹۰	۲۶۷۵۱۲	۱۹۰۵۴۰	۲۰۱۵۹	۱۳۴۷۹
باربری	۲۷۴۹۷	۴۰۸۹	۱۳۴۸۸	۱۳۵۱	۸۵۶۹
پول	۹۹	۵۴	۰	۴۲	۳
حوادث	۲۴۴۴۷	۲۲۱۱	۵۸۹۶	۱۲۹۶۸	۳۳۷۲
درمانی	۷۴۴۲۷۱	۲۰۹	۵۳۰۴۹۹	۷۶۷۲۹	۱۳۶۸۳۴
زندگی (عمر)	۹۲۴۶۵	۱۱۷۳۴	۲۲۹۷۸	۴۶۳۸۹	۱۱۳۶۴
شخص ثالث و مازاد	۲۲۲۷۶۸۱	۴۶۹۴۸۵	۱۵۳۸۲۳۷	۱۳۰۳۶۴	۸۹۵۹۵
حوادث سر نشین	۲۵۵۹۸۰	۴۹۳۷۶	۱۸۱۳۳۱	۱۴۴۴۰	۱۰۸۳۳
کشتی (بدنه)	۰	۰	۰	۰	۰
مهندسی	۳۶۷۶۵	۱۰۴۰۹	۳۵۹۳	۱۷۷۳۸	۵۰۲۵
هوایمایی	۰	۰	۰	۰	۰
مسئولیت	۹۶۵۴۶	۲۷۰۳۰	۴۶۳۰۹	۱۳۷۵۳	۹۴۵۴

مأخذ- شرکت های بیمه استان.

۱۰-۱۳- تعداد خسارت واقع شده برحسب نوع بیمه: سال ۱۳۹۳

نوع بیمه	جمع	آسیا	ایران	البرز	دانا
جمع	۲۶۴۲۸۱	۲۵۹۰۷	۲۱۲۱۰۸	۴۶۹۷	۲۱۵۶۹
آتش سوزی	۱۹۵	۹	۱۶۳	۱۶	۷
اتومبیل (بدنه)	۸۲۳۲	۵۲۹۲	۲۵۰۷	۲۶۸	۱۶۵
باربری	۱۱۷	۲	۸۸	۰	۲۷
پول	۰	۰	۰	۰	۰
حوادث	۶۵۲	۱۱	۵۸۱	۵۶	۴
درمانی	۲۳۵۶۶۶	۱۶۲۵۹	۱۹۵۸۱۰	۳۱۹۶	۲۰۴۰۱
زندگی (عمر)	۹۵۷	۷۱	۴۲۲	۱۴۴	۳۲۰
شخص ثالث و مازاد	۱۷۴۱۵	۳۸۹۲	۱۲۰۱۴	۹۰۰	۶۰۹
حوادث سر نشین	۴۲۲	۴۳	۳۵۹	۱۳	۷
کشتی (بدنه)	۰	۰	۰	۰	۰
مهندسی	۵۲	۹	۶	۳۴	۳
هوایمایی	۰	۰	۰	۰	۰
مسئولیت	۵۷۳	۳۱۹	۱۵۸	۷۰	۲۶

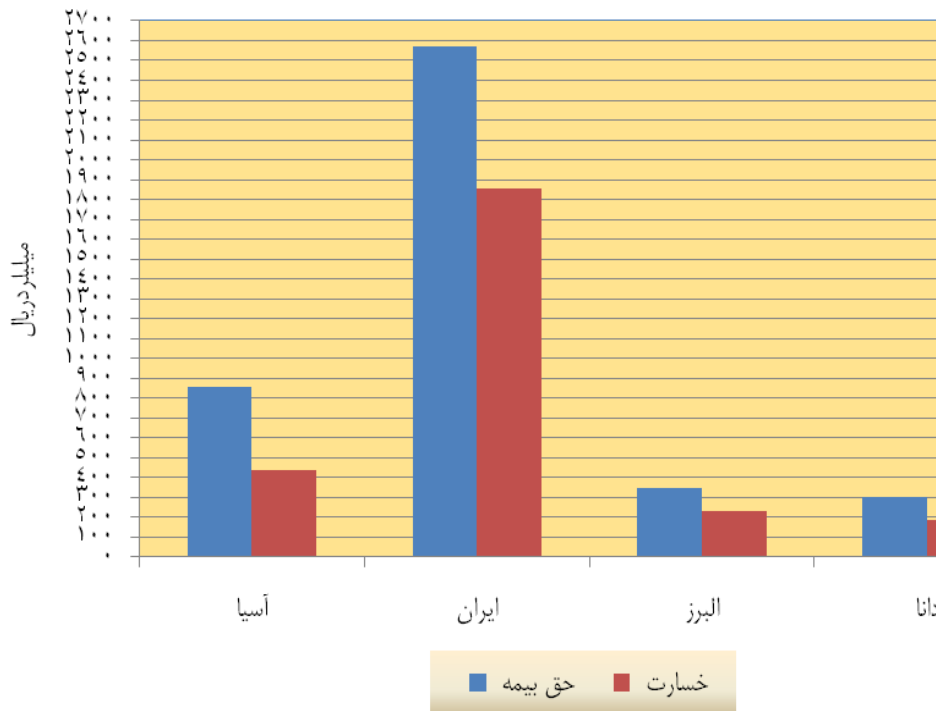
مأخذ- شرکت های بیمه استان.

۱۱-۱۳- مبلغ خسارت واقع شده برحسب نوع بیمه: سال ۱۳۹۳ (میلیون ریال)

نوع بیمه	جمع	آسیا	ایران	البرز	دانا
جمع	۲۶۹۷۲۹۲	۴۳۵۱۷۹	۱۸۵۸۳۹۴	۲۲۰۶۶۲	۱۸۳۰۵۷
آتش سوزی	۸۲۵۵	۱۰۱۱	۶۶۷۳	۴۶۹	۱۰۲
اتومبیل (بدنه)	۲۶۵۲۵۷	۱۱۵۲۷۱	۱۴۱۲۲۱	۵۱۲۸	۳۶۳۷
باربری	۱۳۴۹۵	۳۴۸	۴۴۸۲	۰	۸۶۶۵
پول	۰	۰	۰	۰	۰
حوادث	۱۲۴۲۳	۲۳۸	۳۷۴۲	۸۲۲۵	۲۱۸
درمانی	۴۴۲۹۸۹	۵۳۸۲۶	۲۵۳۱۲۰	۳۶۵۵۹	۹۹۴۸۴
زندگی (عمر)	۶۶۲۰۵	۳۲۶۷	۱۵۱۰۴	۴۵۲۳۴	۲۶۰۰
شخص ثالث و مازاد	۱۶۹۰۴۵۳	۲۱۴۶۸۵	۱۳۰۶۷۸۰	۱۰۴۹۸۳	۶۴۰۰۵
حوادث سر نشین	۱۳۵۵۵۱	۲۴۸۱۷۹	۱۰۲۴۸۲	۷۱۰۳	۱۰۸۷
کشتی (بدنه)	۰	۰	۰	۰	۰
مهندسی	۶۵۹۶	۱۷۵۳	۳۰۰۸	۱۷۸۲	۵۳
هواپیمایی	۰	۰	۰	۰	۰
مسئولیت	۵۶۰۶۸	۱۹۹۰۱	۲۱۷۸۲	۱۱۱۷۹	۳۲۰۶

مأخذ- شرکت های بیمه استان.

۱۳-۳- مبلغ حق بیمه عاید شده و خسارت واقع شده برحسب نوع بیمه: ۱۳۹۳



مبنا جداول ۱۳-۹ و ۱۳-۱۱

۱۲-۱۳- مشخصات عمومی شرکت های تعاونی فعال از ابتدا تا پایان سال

سال و شهرستان	تعداد شرکت	عضو	شاغلان مزد و حقوق بگیر	سرمایه(هزارریال)
..... ۱۳۶۵	۲	۳۲۲۵	۸	۳۲۰۰۷
..... ۱۳۷۰	۲	۳۲۲۵	۸	۳۲۰۰۷
..... ۱۳۷۵	۹	۸۵۹	۱۵	۹۰۷۰۵
..... ۱۳۸۵	۲۷	۲۷۶۶	۱۲۲	۳۵۶۸۵۶۵
..... ۱۳۹۰	۲۴	۲۰۹۹	۱۱۴	۲۷۷۹۵۹۰۵
..... ۱۳۹۱	۲۴	۲۵۹۲	۱۱۰	۳۸۱۱۴۰۵
..... ۱۳۹۲	۲۳	۵۳۸۳	۹۴	۳۸۰۱۲۰۵
..... ۱۳۹۳	۱۰	۴۶۶۹	۸۰	۲۸۴۳۷۶۰
..... ارزوئیه	۰	۰	۰	۰
..... انار	۰	۰	۰	۰
..... بافت	۰	۰	۰	۰
..... بردسیر	۰	۰	۰	۰
..... بم	۰	۰	۰	۰
..... جیرفت	۰	۰	۰	۰
..... رابر	۰	۰	۰	۰
..... راور	۰	۰	۰	۰
..... رفسنجان	۰	۰	۰	۰
..... رودبارجنوب	۰	۰	۰	۰
..... ریگان	۰	۰	۰	۰
..... زرنند	۰	۰	۰	۰
..... سیرجان	۰	۰	۰	۰
..... شهر بابک	۰	۰	۰	۰
..... عنبرآباد	۰	۰	۰	۰
..... فاریاب	۰	۰	۰	۰
..... فهرج	۰	۰	۰	۰
..... قلعه گنج	۰	۰	۰	۰
..... کرمان	۱۰	۴۶۶۹	۸۰	۲۸۴۳۷۶۰
..... کوهبنان	۰	۰	۰	۰
..... کهنوچ	۰	۰	۰	۰
..... منوجان	۰	۰	۰	۰
..... نرماشیر	۰	۰	۰	۰

مأخذ- اداره کل تعاون، کارورفاه اجتماعی استان کرمان