

بانکها، مؤسسات اعتباری، شرکت های بیمه، صندوق های قرض الحسنه و مؤسسات مالی استان را شامل می شوند که در زیر به تاریخچه فعالیت آماری و روش گردآوری آماری آنها اشاره می گردد:

۱- پول و بانک

جمع آوری آمارهای پولی و بانکی کشور با تأسیس بانک ملی ایران در سال ۱۳۰۷ شروع شد و از سال ۱۳۱۴، با تأسیس اداره آمار و بررسیهای اقتصادی در این بانک گسترش یافت. پس از تشکیل بانک مرکزی ایران در سال ۱۳۳۹، این وظیفه به بانک مزبور واگذار شد. در حال حاضر، بانک مرکزی جمهوری اسلامی ایران با استفاده از گزارشهایی که از بانک های کشور به طور مرتب دریافت می کند، آمارهای پولی و بانکی کشور را جمع آوری و منتشر می نماید.

۲- بیمه

شرکت سهامی بیمه ایران در سال ۱۳۱۴ تأسیس شد. جمع آوری آمارهای مربوط به بیمه، با تشکیل اداره آمار و اطلاعات در شرکت مزبور، از سال ۱۳۳۹ شروع شد. این اداره پس از تغییرات و تحولاتی چند، در سال ۱۳۴۵ تجدید سازمان یافت و با امکانات گسترده تری به جمع آمارهای بیمه در کشور پرداخت. در سال ۱۳۵۰، بیمه مرکزی ایران با هدف هدایت و نظارت فعالیت های بیمه تأسیس گردید و تهیه و انتشار آمارهای بیمه به اداره آمار این سازمان واگذار شد. در حال حاضر، آمارهای مربوط به بیمه توسط بیمه مرکزی ایران، با استفاده از اسناد و مدارک مختلف بیمه، جمع آوری و منتشر می شود.

تعاریف و مفاهیم به کار رفته در این فصل به شرح زیر است :

عملیات بانکی: عبارت است از قبول سپرده، اعطای تسهیلات بانکی، معاملات برات و سفته، معاملات ارزی، عملیات مربوط به اوراق و اسناد بهادار، نقل و انتقال وجوه در داخل کشور و نظایر آن، طبق قانون.

واحد بانکی: عبارت است از شعبه، نمایندگی و باجه.

سیستم بانکی: به مجموعه بانک های تجاری، تخصصی و بانک مرکزی جمهوری اسلامی ایران اطلاق می شود.

بانک های تخصصی: بانک هایی هستند که فقط به زمینه های خاصی از فعالیت اقتصادی می پردازند و اعتبارهای خود را در جهت خاصی هدایت می کنند. بانک های صنعت و معدن، مسکن، کشاورزی و توسعه صادرات، بانک تخصصی و بقیه بانک ها، تجاری به شمار می روند.

بانک های تجاری: بانک هایی هستند که فعالیت اعتباری آنها به بخش اقتصادی خاصی محدود نمی شود.

بخش دولتی: به دولت، شرکت ها، مؤسسات دولتی و شهرداری ها اطلاق می شود.

بخش غیر دولتی: شامل بخش خصوصی، نهادهای انقلاب اسلامی و بعضی از شرکت های تحت پوشش وزارتخانه ها می باشد.

تسهیلات اعطایی به بخش دولتی: تسهیلاتی است که سیستم بانکی در اختیار دولت، شرکت ها، مؤسسات دولتی و شهرداری ها قرار می دهد. این تسهیلات می تواند به صورت خرید اوراق بهادار دولتی (اسناد خزانه و اوراق قرضه) یا اعتبارات مستقیم باشد.

تسهیلات اعطایی به بخش غیردولتی: اعتبارات بخش غیردولتی تسهیلاتی است که بانک ها از طریق قراردادهای مختلف اسلامی به موجب قانون عملیات بانکی بدون ربا و آیین نامه های مصوب، از ابتدای سال ۱۳۶۳ به بخش غیر دولتی اعطا می کنند. این قراردادها عبارتند از: مشارکت حقوقی، مشارکت مدنی، فروش اقساطی، سرمایه گذاری مستقیم، مضاربه، مزارعه، مساقات، جعاله، معاملات سلف، اجاره به شرط تملیک، قرض الحسنه و خرید دین.

مشارکت حقوقی: عبارت است از تأمین قسمتی از سرمایه شرکت های سهامی جدید و یا خرید قسمتی از سهام شرکت های سهامی موجود.

مشارکت مدنی: عبارت از درآمیختن سهم الشرکه نقدی و یا غیر نقدی اشخاص حقیقی و یا حقوقی متعدد به نحو مشاع، به منظور انتفاع، طبق قرارداد.

فروش اقساطی: عبارت از واگذاری « عین » به بهای معلوم به غیر، به ترتیبی که تمام یا قسمتی از بهای مزبور به اقساط مساوی و یا غیر مساوی در سررسید یا سررسیدهای معین دریافت گردد.

سرمایه گذاری مستقیم: عبارت است از تأمین سرمایه لازم برای اجرای طرح های تولیدی و طرح های عمرانی انتفاعی توسط بانک ها بدون مشارکت اشخاص حقیقی یا حقوقی غیربانکی.

مضاربه: قراردادی است که به موجب آن یکی از طرفین (مالک)، عهده دار تأمین سرمایه (نقدی) می شود، باقی اینک طرف دیگر (عامل) با سرمایه مزبور تجارت کند و در سود حاصله هر دو طرف شریک باشند.

مزارعه: قراردادی است که به موجب آن یکی از طرفین (زارع)، زمین مشخصی را برای مدت معینی، به شخص دیگر (عامل) بدهد تا در زمین مزبور زراعت کند و حاصل بین مزارع و عامل تقسیم شود.

مساقات: معامله ای است که بین صاحب درخت و امثال آن باعامل در مقابل حصه مشاع معین از ثمره واقع می شود. ثمره، اعم است از میوه، برگ، گل و غیر آن.

جعاله: عبارت است از التزام شخص (جاعل یا کارفرما)، به ادای مبلغ یا اجرت معلوم (جعل) در مقابل انجام عملی معین، طبق قرارداد. طرفی که عمل را انجام می دهد « عامل » یا پیمانکار نامیده می شود.

معاملات سلف: منظور از معاملات سلف، پیش خرید نقدی محصولات تولیدی به قیمت معین است.

اجاره به شرط تملیک: عقد اجاره ای است که در آن شرط شود مستاجر در پایان مدت اجاره، در صورت عمل به شرایط مندرج در قرارداد، عین مستاجر را مالک شود.

قرض الحسنه: عقدی است که به موجب آن، بانک ها مبلغ معینی را طبق ضوابط مقرر به اشخاص اعم از حقیقی یا حقوقی به قرض واگذار می نمایند.

خرید دین: عبارت است از پرداخت وجه سندی وعده دار مانند سفته و برات، پیش از سررسید آن سند، به مبلغی کمتر از ارزش اسمی آن .

سپرده های بخش غیر دولتی: سپرده هایی است به وسیله اشخاص حقیقی و حقوقی خصوصی، طبق ضوابطی به بانک ها سپرده می شود.

سپرده ها و وجوه بخش دولتی: مجموع سپرده هایی است که وزارتخانه ها، مؤسسات و شرکت های دولتی نزد سیستم بانکی نگه می دارند.

سپرده قانونی: درصد معینی از سپرده های دیداری و غیر دیداری مردم نزد بانک هاست که باید مطابق قانون در بانک مرکزی جمهوری اسلامی ایران نگهداری شود.

سپرده های دیداری: به سپرده هایی اطلاق می شود که بانک در برابر دارنده آن متعهد است به محض رویت چک از طرف او، وجه سپرده را به میزانی که در چک قید شده است، بپردازد. به سپرده های دیداری، سپرده های قرض الحسنه جاری نیز گفته می شود.

سپرده های غیر دیداری: بخشی از نقدینگی است که از درجه نقد شونگی کمتری نسبت به پول برخوردار است و شامل مجموع وجوه در حساب های قرض الحسنه پس انداز و سرمایه گذاری مدت دار می باشد.

سپرده های قرض الحسنه پس انداز: به سپرده هایی اطلاق می شود که سودی به آنها تعلق نمی گیرد، ولی طبق قانون، بانک ها می توانند به منظور جذب و تجهیز این گونه سپرده ها، به قیدقرعه جوایز ثابت نقدی و یا جنسی به سپرده گذاران اعطا کنند.

سپرده های سرمایه گذاری مدت دار: به سپرده هایی اطلاق میشود که بانک ها بصورت سپرده های سرمایه گذاری کوتاه مدت یا بلند مدت، از مردم قبول می کنند. بانک ها در مورد سپرده های سرمایه گذاری مدت دار، فقط به عنوان وکیل سپرده گذار عمل می کنند و منافع حاصل از این سپرده ها، طبق عقود اسلامی مورد استفاده قرار می گیرد. منافع بر اساس عقد قراردادی، بین سپرده گذار و بانک، تقسیم می شود.

بدهی بخش دولتی: عبارت است از مجموع مانده وام هایی است که وزارتخانه ها یا شرکت های دولتی طبق مجوزهای قانونی خاص از سیستم بانکی دریافت داشته اند.

بدهی بخش غیر دولتی: عبارت است از مجموع مانده تسهیلات و وام هایی که توسط بانک ها به بخش غیر دولتی اعطا می شود.

مانده در پایان سال : به حاصل جمع مابه التفاوت پرداختی ها و دریافتی ها در طول سال با موجودی اول سال اطلاق می شود.

بیمه: عقدی است که به موجب آن یک طرف تعهد می کند در ازای دریافت وجه از طرف دیگر، در صورت وقوع یا بروز حادثه، خسارت وارده بر وی را جبران کند یا وجه معینی را بپردازد. متعهد را بیمه گر (شرکت)، طرف تعهد را بیمه گذار (فرد یا مؤسسه) و وجه پرداختی را حق بیمه می نامند.

حق بیمه صادره: منظور از حق بیمه صادره، حجم حق بیمه مستقیم بازاریبیمه کشور در سال مورد بررسی (براساس سیستم مبتنی بر سال مالی) می باشد و حق بیمه های غیر مستقیم که از طریق عملیات اتکایی کسب گردیده در محاسبات منظور نمی شود.

حق بیمه عاید شده: بخشی از حق بیمه های صادره سال جاری و سال های قبل می باشد که به پوشش های بیمه ای ارائه شده از ابتدا تا انتهای دوره مورد گزارش تعلق می گیرد. حق بیمه عاید شده از فرمول زیر محاسبه می گردد.

. ذخیره حق بیمه سال قبل + (ذخیره حق بیمه سال جاری - حق بیمه صادره) = حق بیمه عاید شده
خسارت واقع شده: عبارت است از کل خسارت هایی است که در دوره مورد گزارش ایجاد شده است، اعم از اینکه پرداخت شده یا در دست بررسی و پرداخت (معوق) باشد. خسارت واقع شده از فرمول زیر محاسبه می گردد.

. خسارت معوق ابتدای سال - (خسارت معوق پایان سال + خسارت پرداختی) = خسارت واقع شده
خسارت پرداخت شده: منظور خسارت مستقیم پرداخت شده در سال مورد بررسی (بر اساس سیستم مبتنی بر سال مالی) می باشد و سهم بیمه گران اتکایی از خسارت در آن منظور نمی شود.

بیمه آتش سوزی : بیمه ای است که زیانها و خسارت های مالی ناشی از آتش سوزی، صاعقه و انفجار راجع به آن می کند. همچنین شرایط این بیمه نامه قابل تعمیم به خطرهای تبعی مانند سیل، سقوط هواپیما، طوفان و مانند آن نیز می باشد.
بیمه باربری (حمل و نقل) : بیمه ای است که کالا را در مقابل خطرهای حمل و نقل کالا از شروع سفر تا پایان آن، تحت پوشش قرار می دهد.

بیمه حوادث (شخصی) : بیمه ای است که خطرهای فوت، از کارافتادگی و نقص عضو، غرامت روزانه و هزینه های پزشکی ناشی از حادثه را در بر می گیرد و در صورت تحقق هر یک از خطرهای یاد شده، خسارت وارده را جبران می نماید.
بیمه اتومبیل (بدنه) : بیمه ای است که زیان وارده به وسیله نقلیه متعلق به بیمه گذار را جبران می نماید.
بیمه شخص ثالث : بیمه ای است که زیان وارده به دارنده وسیله نقلیه زمینی در اثر خسارت به شخص ثالث، و خسارت به سرنشین وسیله نقلیه مزبور را نیز جبران می نماید.

بیمه کشتی (بدنه) : بیمه ای است که خسارت وارده بر شناورهای دریایی و مسئولیت متصدیان آن را در مقابل شخص ثالث، جبران می کند.

بیمه هواپیمایی : بیمه ای است که خسارت وارده بر بدنه هواپیما، سرنشینان، محموله هواپیما و خدمه آن را جبران می کند.
بیمه مهندسی : بیمه ای است که کلیه خسارت های وارده در هنگام عملیات نصب،مقاطعه کاری و ... را بر اساس شرایط قرارداد، جبران می کند.

بیمه پول : بیمه ای است که خسارت ناشی از سرقت و آتش سوزی پول را براساس قرارداد، جبران می کند.

بیمه زندگی (عمر) : نوعی بیمه است که در آن بیمه گر متعهد می شود، مبلغ معینی (به صورت سرمایه و یامستمری)، به بیمه گذار و یا اشخاص ثالثی که او تعیین کرده است، پرداخت کند.

سایر انواع بیمه ها : شامل اکتشاف و استخراج نفت، بهداشت، صداقت و امانت، عدم النفع، مسؤلیت مدنی، وام و اعتبار، شیشه و بیمه اموال در مقابل سرقت و آتش سوزی، و ... می باشد.

شرکت های تعاونی اعتبار: شرکت هایی هستند که تأمین نیازهای مالی اعضای تحت پوشش در قالب پرداخت انواع وام را برعهده دارند و شامل شرکت های تعاونی اعتبار کارمندی، اعتبار کارگری و اعتبار آزاد (سایر) می باشند.

گزیده اطلاعات

در سال ۱۳۹۱، از ۶۵۹ واحد بانکی، ۷۲ واحد مربوط به بانک تجارت، ۶۹ واحد بانک سپه، ۴۶ واحد بانک رفاه کارگران، ۱۰۷ واحد بانک صادرات، ۲ واحد بانک صنعت و معدن، ۹۸ واحد بانک کشاورزی، ۴۹ واحد بانک مسکن، ۱۳۲ واحد بانک ملی، ۸۳ واحد بانک ملت و ۱ واحد بانک توسعه صادرات بوده است .

مبلغ تسهیلات پرداختی در این سال، معادل ۵۳۹۰۳۴۶۳ میلیون ریال می باشد که از این مقدار ۲۲/۹ درصد مربوط به بخش کشاورزی، ۱۷/۹ درصد مربوط به بخش ساختمان و مسکن و ۲۲/۸ درصد در بخش صنعت و معدن و ۷/۴ درصد در بخش خدمات می باشد .

در سال ۱۳۹۱ حق بیمه عاید شده از شرکت های بیمه آسیا، ایران، البرز و دانا معادل ۲۵۱۲۲۷۰ میلیون ریال و مبلغ خسارت واقع شده در این سال ۱۶۰۲۵۶۰ میلیون ریال است که نسبت به سال قبل به ترتیب ۳۶/۹ و ۳۳/۷ درصد افزایش داشته است .

سالنامه آماری استان کرمان - ۱۳۹۱

۱۲- بازارهای مالی

۱-۱۲- تعداد واحدهای بانکی در پایان سال (واحد)

صادرات	رفاه کارگران	سپه	تجارت	جمع	سال و شهرستان
۶۳	۱	۱۷	۱۳	۱۰۲ ۱۳۶۵
۸۱	۶	۴۰	۱۹	۲۱۲ ۱۳۷۰
۱۱۸	۱۰	۴۳	۳۴	۳۹۰ ۱۳۷۵
۱۱۶	۴۷	۷۱	۵۷	۶۵۱ ۱۳۸۵
۱۱۵	۴۶	۷۵	۵۷	۶۶۰ ۱۳۸۸
۱۱۵	۴۶	۷۸	۷۶	۶۸۱ ۱۳۸۹
۱۱۵	۴۶	۷۲	۷۵	۶۷۸ ۱۳۹۰
۱۰۷	۴۶	۶۹	۷۲	۶۵۹ ۱۳۹۱
۲	۱	۰	۰	۹ ارزوئیه
۳	۱	۱	۱	۱۷ انار
۱	۱	۱	۱	۱۵ بافت
۱	۱	۲	۱	۱۶ بردسیر
۷	۳	۴	۳	۳۹ بم
۳	۲	۲	۴	۲۹ جیرفت
۱	۰	۱	۱	۶ رابر
۱	۱	۱	۱	۱۲ راور
۲۱	۷	۱۲	۱۳	۹۲ رفسنجان
۱	۰	۰	۰	۴ رودبار جنوب
۰	۰	۱	۰	۴ ریگان
۶	۲	۲	۱	۳۰ زرنند
۶	۶	۸	۸	۶۳ سیرجان
۵	۱	۱	۳	۲۰ شهر بابک
۱	۱	۱	۱	۹ عنبرآباد
۰	۰	۰	۰	۲ فاریاب
۱	۰	۰	۰	۳ فهرج
۱	۰	۰	۰	۳ قلعه گنج
۴۰	۱۷	۲۸	۳۳	۲۵۰ کرمان
۲	۱	۱	۰	۱۰ کوهبنان
۲	۱	۲	۱	۱۴ کهنوج
۱	۰	۰	۰	۷ منوجان
۱	۰	۱	۰	۵ نرماشیر



۱۲- بازارهای مالی - سالنامه آماری استان کرمان - ۱۳۹۱

۱-۱۲- تعداد واحدهای بانکی در پایان سال (دنباله)

(واحد)

سال و شهرستان	صنعت و معدن	کشاورزی	مسکن	ملی	ملت	توسعه صادرات
۱۳۶۵.....	۱	///	۷	///	///	۰
۱۳۷۰.....	۱	///	۱۳	///	۵۲	۰
۱۳۷۵.....	۱	۶۷	۲۷	///	۹۰	۰
۱۳۸۵.....	۱	۹۱	۴۱	۱۳۱	۹۵	۱
۱۳۸۸.....	۲	۹۷	۴۸	۱۳۲	۸۷	۱
۱۳۸۹.....	۱	۹۷	۴۸	۱۳۲	۸۷	۱
۱۳۹۰.....	۲	۹۸	۴۸	۱۳۴	۸۷	۱
۱۳۹۱.....	۲	۹۸	۴۹	۱۳۲	۸۳	۱
ارزوئییه.....	۰	۴	۰	۱	۱	۰
انار.....	۰	۲	۱	۴	۴	۰
بافت.....	۰	۳	۱	۶	۱	۰
بردسیر.....	۰	۴	۱	۵	۱	۰
بم.....	۰	۳	۳	۷	۹	۰
جیرفت.....	۰	۶	۲	۷	۳	۰
رابر.....	۰	۱	۰	۱	۱	۰
راور.....	۰	۴	۱	۲	۱	۰
رفسنجان.....	۰	۱۲	۳	۱۳	۱۱	۰
رودبار جنوب.....	۰	۲	۰	۱	۰	۰
ریگان.....	۰	۱	۰	۱	۱	۰
زرند.....	۰	۷	۲	۶	۴	۰
سیرجان.....	۱	۸	۴	۱۳	۹	۰
شهر بابک.....	۰	۳	۱	۲	۴	۰
عنبرآباد.....	۰	۲	۱	۱	۱	۰
فاریاب.....	۰	۱	۰	۱	۰	۰
فهرج.....	۰	۱	۰	۱	۰	۰
قلعه گنج.....	۰	۱	۰	۱	۰	۰
کرمان.....	۱	۲۳	۲۵	۵۳	۲۹	۱
کوهبنان.....	۰	۳	۱	۱	۱	۰
کهنوج.....	۰	۳	۱	۳	۱	۰
منوجان.....	۰	۳	۱	۱	۱	۰
نرماشیر.....	۰	۱	۱	۱	۰	۰

مأخذ - بانک های استان کرمان

سالنامه آماری استان کرمان _ ۱۳۹۱ _____ ۱۲_ بازارهای مالی

۲-۱۲- تعداد و مبلغ انواع سپرده نزد بانک ها در پایان سال

تعداد					سال و نوع سپرده
صادرات	رفاه کارگران	سپه	تجارت	جمع	
۱۴۲۱۵۸	///	۸۸۰۸	///	۱۵۰۹۶۶ ۱۳۶۵
۴۶۱۰۳۹	///	۹۱۰۶۷	///	۸۸۴۳۸۰ ۱۳۷۰
۵۷۸۰۳۸	///	۲۶۸۹۱۵	///	۲۳۶۲۱۶۴ ۱۳۷۵
۱۱۶۲۸۵۰	۳۴۸۲۴۹	۳۵۸۶۴۵	۴۱۵۲۹۰	۶۷۱۳۹۰۹ ۱۳۸۵
۱۲۱۰۵۸۷	۴۵۹۸۱۶	۶۰۴۱۸۸	۵۶۵۵۸۸	۸۳۷۰۰۵۷ ۱۳۸۸
۲۵۸۲۳۹۶	۵۵۰۷۳۷	۶۳۶۲۳۴	۶۴۴۲۹۱ ۱۳۸۹
۱۰۶۲۹۷۱	۵۰۸۴۸۸	...	۸۰۴۱۷۵	۸۴۳۱۹۱۸ ۱۳۹۰
۱۱۱۸۳۹۷	۶۰۳۷۰۵	۱۰۹۲۰۲	۱۵۲۰۳۹۷	۸۷۷۴۷۹۱ ۱۳۹۱
۱۴۰۵۵۵	۱۶۸۹۵۴	۹۸۲۱	۱۵۷۸۴۵	۱۳۷۷۶۶۰ قرض الحسنه جاری
۷۴۴۳۹۷	۳۲۸۸۸۷	۶۸۰۴۸	۱۱۲۳۴۶۶	۵۵۰۷۳۰۱ قرض الحسنه پس انداز
۱۹۵۷۸۳	۸۱۵۰۵	۲۳۳۲۰	۱۹۰۶۳۶	۱۲۷۴۸۴۰ سرمایه گذاری کوتاه مدت
۳۷۶۶۲	۲۱۵۰۳	۸۰۱۳	۴۷۲۷۷	۵۶۸۷۷۳ سرمایه گذاری بلند مدت
...	۲۸۵۶	.	۱۱۷۳	۴۶۲۱۷ سایر

تعداد						سال و نوع سپرده
توسعه صادرات	ملت	ملی	مسکن	کشاورزی	صنعت و معدن	
.	///	///	///	/// ۱۳۶۵
.	۳۳۲۲۷۴	///	///	/// ۱۳۷۰
.	۵۴۹۸۶۶	۷۵۹۵۴۱	///	۲۰۵۸۰۴ ۱۳۷۵
۵۳۴	۱۲۳۹۳۲۹	۱۶۲۴۶۸۰	۳۸۳۷۹۳	۱۱۷۹۶۰۱	۹۳۸ ۱۳۸۵
۱۷۷	۱۶۲۵۷۲۱	۱۵۵۷۰۲۵	۵۷۹۸۵۱	۱۷۶۵۸۴۵	۱۲۵۹ ۱۳۸۸
۴۸۸	...	۱۹۵۶۳۴۱	...	۱۹۵۷۹۷۶	۳۰۳۹ ۱۳۸۹
۴۸۶	۱۵۴۱۴۶۳	۲۴۷۶۰۲۹	...	۲۰۳۴۶۷۹	۳۶۲۷ ۱۳۹۰
۵۴۳	...	۲۶۵۴۴۲۳	۶۰۷۱۹۲	۲۱۵۶۸۱۸	۴۱۱۴ ۱۳۹۱
۱۸۸	...	۳۰۹۵۹۳	۵۱۲۷۷	۵۳۸۸۰۷	۶۲۰ قرض الحسنه جاری
۱۷۹	...	۱۵۳۱۲۸۴	۳۴۴۵۲۴	۱۳۶۳۷۹۴	۲۷۲۲ قرض الحسنه پس انداز
۱۵۸	...	۴۵۰۲۷۵	۱۸۵۷۸۳	۱۴۶۶۱۹	۷۶۱ سرمایه گذاری کوتاه مدت
۱۸	...	۳۶۳۲۷۱	۲۵۲۵۰	۶۵۷۶۸	۱۱ سرمایه گذاری بلند مدت
.	۳۵۸	۴۱۸۳۰ سایر

☞

۱۲_ بازارهای مالی ————— سالنامه آماری استان کرمان _ ۱۳۹۱

۲-۱۲- تعداد و مبلغ انواع سپرده نزد بانک ها در پایان سال (دنباله)

مبلغ (میلیون ریال)					سال و نوع سپرده
صادرات	رفاه کارگران	سپه	تجارت	جمع	
۵۵۵۱۹	///	۱۶۱۱۸	۱۰۹۴۹	۸۲۵۸۶ ۱۳۶۵
۱۱۱۸۴۱	///	۹۷۷۳۴	۲۷۴۱۶	۳۱۸۷۲۸ ۱۳۷۰
۴۳۷۳۸۰	///	۲۷۵۹۷۹	۱۱۴۲۱۳	۱۶۱۱۵۰۵ ۱۳۷۵
۳۷۴۵۶۵۰	۱۲۳۶۰۳۸	۲۷۳۰۸۲۹	۲۳۳۵۹۳۵	۲۶۲۹۶۷۵۶ ۱۳۸۵
۷۲۱۸۶۷۱	۱۷۹۹۶۳۲	۳۲۶۰۲۴۵	۶۴۰۱۵۰۰	۴۵۴۸۸۶۱۷ ۱۳۸۸
۹۰۸۳۶۱۱	۲۳۱۱۰۵۰	۳۹۶۲۱۲۲	۹۸۶۹۵۰۲	۵۹۶۶۳۸۰۶ ۱۳۸۹
۱۰۵۲۸۵۷۰	۳۸۴۳۲۳۳	۶۳۷۹۴۲۵	۱۰۹۸۳۱۶۳	۶۹۹۷۷۴۷۶ ۱۳۹۰
۱۲۸۴۹۷۶۹	۶۱۹۴۳۳۶	۱۵۷۳۶۴۶	۱۵۰۱۸۸۱۹	۸۴۳۷۸۷۶۵ ۱۳۹۱
۱۶۱۰۲۴۸	۱۱۹۰۱۴۷	۱۱۵۳۹۴	۱۸۱۴۶۵۴	۱۳۹۴۴۱۰۳ قرض الحسنه جاری
۱۸۳۴۱۴۴	۵۱۹۷۰۱	۱۱۸۲۴۹	۷۵۴۳۴۳	۸۶۵۲۱۱۲ قرض الحسنه پس انداز
۳۷۳۰۴۷۶	۱۳۶۴۶۹۲	۶۵۹۱۷۸	۳۵۸۵۴۱۱	۲۳۶۰۲۵۱۱ سرمایه گذاری کوتاه مدت
۴۹۴۸۲۴۴	۱۸۹۵۹۶۶	۶۸۰۸۲۵	۷۰۱۶۱۵۱	۳۲۵۵۱۹۰۵ سرمایه گذاری بلند مدت
۷۲۶۶۵۷	۱۲۲۳۸۳۰	.	۱۸۴۸۲۶۰	۵۶۲۸۱۳۴ سایر

مبلغ (میلیون ریال)						سال و نوع سپرده
توسعه صادرات	ملت	ملی	مسکن	کشاورزی	صنعت و معدن	
.	///	///	///	/// ۱۳۶۵
.	۸۱۷۳۷	///	///	/// ۱۳۷۰
.	۲۲۶۱۸۶	۵۵۰۶۴۴	///	۷۱۰۳ ۱۳۷۵
۵۶۵۰	۴۲۰۰۵۶۹	۷۰۲۰۱۸۵	۱۸۷۳۰۷۷	۳۱۴۴۶۷۰	۴۱۵۳ ۱۳۸۵
۱۴۶۷۳	۷۶۱۵۳۸۱	۱۱۳۸۴۹۴۶	۳۱۸۶۶۱۱	۴۵۳۱۴۷۴	۷۵۴۸۴ ۱۳۸۸
۳۲۸۱۷۷	۹۹۲۹۱۱۱	۱۵۷۴۰۱۷۵	۳۵۷۴۲۰۸	۵۰۰۹۱۸۸	۱۵۱۹۶۲ ۱۳۸۹
۴۰۴۵۸	۱۲۴۰۹۸۶۲	۱۵۷۲۸۵۰۲	۴۰۴۰۴۲۰	۵۹۸۵۵۸۰	۳۸۲۶۳ ۱۳۹۰
۳۸۳۳۹	۱۵۹۵۴۵۴۱	۲۰۶۴۳۰۱۰	۴۱۹۶۳۴۳	۷۸۴۲۱۹۹	۶۷۷۶۳ ۱۳۹۱
۳۶۶۹۷	۳۴۷۹۶۲۲	۳۵۴۰۴۰۶	۲۹۲۵۰۴	۱۸۴۱۲۴۵	۲۳۱۸۶ قرض الحسنه جاری
۸۷	۱۴۶۹۳۷۵	۲۲۷۳۵۴۳	۳۷۴۱۹۶	۱۳۰۴۵۳۸	۳۹۳۶ قرض الحسنه پس انداز
۱۰۷۲	۴۸۹۵۵۲۳	۵۴۸۶۱۷۵	۲۲۲۶۳۶۰	۱۶۲۱۴۸۶	۳۲۱۳۸ سرمایه گذاری کوتاه مدت
۴۸۳	۵۷۶۳۰۸۶	۸۵۸۶۲۵۱	۱۳۰۰۹۷۰	۲۳۵۱۴۲۶	۸۵۰۳ سرمایه گذاری بلند مدت
.	۳۴۶۹۳۵	۷۵۶۶۳۵	۲۳۱۳	۷۲۳۵۰۴ سایر

مأخذ _ بانک های استان کرمان

سالنامه آماری استان کرمان _ ۱۳۹۱ _____ ۱۲_ بازارهای مالی

۱۲-۳- تعداد و مبلغ سپرده ها نزد بانک ها برحسب شهرستان در پایان سال ۱۳۹۱

شهرستان	تعداد			
	جمع	تجارت	سپه	رفاه کارگران
کل استان	۱۵۲۰۳۹۷	۱۰۹۲۰۲	۶۰۳۷۰۵	۱۱۱۸۳۹۷
ارزوئیه	۰	۸۰۲	۹۱۶۵	۱۵۴۱۴
انار	۶۱۶۱	۲۲۵۹	۹۷۷۹	۱۹۴۷۷
بافت	۱۳۶۰۷	۲۱۱۸	۱۳۷۵۵	۲۱۰۸۳
بردسیر	۷۵۲۰	۷۳۲۸	۱۳۳۰۶	۱۷۹۴۲
بم	۱۰۴۱۳۸	۹۱۰۱	۵۰۴۴۳	۵۹۳۶۷
جیرفت	۳۷۶۴۸	۶۴۰	۴۲۳۶۸	۵۵۴۸۲
رابر	۱۱۵۹۷	۹۹۶	۰	۹۶۱۳
راور	۴۷۸۶	۹۸۳۵	۱۰۵۲۷	۱۳۰۰۶
رفسنجان	۲۴۱۴۳۸	۰	۷۸۱۵۱	۱۴۸۵۴۲
رودبار جنوب	۰	۷۰۶۹	۰	۲۵۹۰۳
ریگان	۰	۴۰۵۲	۰	۱۷۲۶۵
زرند	۲۱۵۷۵	۱۰۶۵۷	۴۲۴۲۵	۶۰۷۱۷
سیرجان	۱۸۹۵۱۸	۱۳۵۶	۸۶۶۷۶	۸۶۴۹۱
شهر بابک	۸۰۳۶۲	۲۹۵۲	۱۴۹۵۴	۴۳۷۶۴
عنبرآباد	۱۶۶۳۴	۰	۸۶۸۴	۱۷۴۸۴
فاریاب	۰	۰	۰	۰
فهرج	۰	۰	۰	۱۵۳۲۶
قلعه گنج	۰	۰	۰	۲۸۶۸۵
کرمان	۷۷۲۶۹۷	۴۰۴۳۸	۱۹۱۴۶۸	۳۷۳۷۸۰
کوهبنان	۰	۷۳۴	۱۰۰۸۶	۱۳۶۱۹
کهنوج	۱۲۷۱۶	۷۴۲۱	۲۱۹۱۸	۴۳۵۰۴
منوجان	۰	۰	۰	۲۲۰۲۵
نرماشیر	۰	۱۴۴۴	۰	۹۹۰۸



۱۲_ بازارهای مالی ————— سالنامه آماری استان کرمان _ ۱۳۹۱

۳-۱۲- تعداد و مبلغ سپرده ها نزد بانک ها برحسب شهرستان در پایان سال : ۱۳۹۱ (دنباله)

تعداد						شهرستان
توسعه صادرت	ملت	ملی	مسکن	کشاورزی	صنعت ومعدن	
۲	...	۲۶۵۴۴۲۳	۶۰۷۱۹۲	۲۱۵۶۸۱۸	۴۱۱۴	کل استان
.	...	۲۱۵۲۱	.	۷۰۰۵۴	.	ارزوئیه
.	...	۴۳۲۴۴	۵۱۳۱	۵۱۲۳۲	.	انار
.	...	۹۳۹۹۸	۱۸۵۱۶	۷۹۰۰۱	.	بافت
.	...	۵۸۷۸۷	۱۲۰۹۷	۷۰۰۶۶	.	بردسیر
.	...	۱۷۶۲۳۴	۵۹۰۶۰	۱۳۴۸۰۱	.	بم
.	...	۱۵۳۳۹۹	۳۹۵۸۰	۲۰۰۷۲۰	.	جیرفت
.	...	۳۱۹۷۸	.	۲۲۴۷۵	.	رابر
.	...	۲۸۷۱۱	۸۵۲۹	۵۴۰۶۸	.	راور
.	...	۲۸۳۵۰۱	۴۶۵۷۳	۱۷۱۳۴۵	.	رفسنجان
.	.	۵۳۰۳۹	.	۶۲۸۲۰	.	رودبار جنوب
.	...	۳۲۲۲۳	.	۲۹۰۳۸	.	ریگان
.	...	۱۵۷۳۷۱	۳۹۷۴۴	۱۷۵۶۳۵	.	زرند
.	...	۳۰۰۳۵۷	۷۹۱۶۰	۱۳۴۳۵۹	۵۶۹	سیرجان
.	...	۷۰۰۶۰	۱۳۶۵۱	۷۶۷۰۷	.	شهر بابک
.	...	۳۹۱۸۲	۵۵۸۶	۷۹۱۶۹	.	عنبرآباد
.	...	۲۴۳۹۶	.	۲۲۹۰۲	.	فاریاب
.	...	۲۵۶۹۶	.	۲۱۹۸۵	.	فهرج
.	...	۳۴۲۹۴	.	۴۴۴۸۲	.	قلعه گنج
۲	...	۸۶۸۰۴۶	۲۵۳۹۲۵	۴۰۵۵۲۲	۳۵۴۵	کرمان
.	...	۲۵۰۹۷	۲۸۴۳	۴۰۶۲۷	.	کوهبنان
.	...	۷۳۱۲۳	۱۷۶۸۵	۸۶۲۹۱	.	کهنوج
.	...	۳۸۶۹۴	۴۶۶۲	۷۶۱۶۹	.	منوجان
.	...	۲۱۴۷۲	۴۵۰	۴۰۳۵۰	.	نرماشیر



سالنامه آماری استان کرمان _ ۱۳۹۱ _____ ۱۲_بازارهای مالی

۱۲-۳- تعداد و مبلغ سپرده ها نزد بانک ها برحسب شهرستان در پایان سال : ۱۳۹۱ (دنباله)

مبلغ (میلیون ریال)					شهرستان
صادرات	رفاه کارگران	سپه	تجارت	جمع	
۱۲۸۴۹۷۶۹	۶۱۹۴۳۳۶	۱۵۷۳۶۴۶	۱۵۰۱۸۸۱۹	۸۳۹۹۳۵۱۴	کل استان
۷۷۰۸۶	۵۶۸۳۴	۲۴۰۳۳	۰	۶۴۷۴۰۵	ارزوئیه
۴۳۵۸۶۳	۱۰۳۷۵۳	۱۷۰۰۴	۶۲۰۹۸	۱۷۶۳۶۸۸	انار
۷۷۷۵۰	۵۶۳۹۶	۳۰۹۶۹	۱۳۷۱۵۴	۱۲۱۴۴۱۳	بافت
۹۰۱۷۴	۷۳۲۸۶	۹۱۰۰۰	۷۵۷۹۹	۱۰۵۹۸۵۹	بردسیر
۴۳۶۵۵۶	۲۶۳۴۷۲	۶۴۵۶۴	۱۰۴۹۶۹۳	۴۶۷۴۸۲۶	بم
۳۴۳۲۵۳	۲۳۲۹۵۰	۶۴۴۲	۳۷۹۴۸۲	۳۳۵۱۷۲۹	جیرفت
۶۴۶۵۷	۰	۱۰۶۷۸	۱۱۶۸۹۹	۵۳۴۸۲۶	رابر
۶۷۷۱۲	۴۹۲۸۶	۱۸۵۴۸۱	۴۸۲۴۰	۸۲۵۳۵۴	راور
۲۳۳۱۴۳۰	۸۲۵۰۳۴	۰	۲۴۳۳۶۴۷	۱۲۵۸۱۷۹۳۲	رفسنجان
۱۹۷۳۴۳	۰	۱۲۹۸۸	۰	۵۷۲۸۰۵	رودبار جنوب
۹۱۱۲۹	۰	۴۴۳۲۳	۰	۵۱۹۴۹۰	ریگان
۳۸۹۰۴۷	۲۲۳۹۱۴	۱۷۷۸۷۷	۲۱۷۴۷۵	۳۳۱۳۴۰۶	زرند
۱۰۹۷۱۶۵	۷۲۶۶۳۹	۱۶۰۸۳	۱۹۱۰۳۰۱	۹۷۳۷۶۸۲	سیرجان
۵۰۷۰۸۱	۱۴۱۰۹۵	۱۵۸۳۲	۸۱۰۰۲۷	۳۳۴۴۸۹۸	شهر بابک
۷۲۱۱۵	۵۴۰۵۶	۰	۱۶۷۶۶۶	۸۲۰۳۶۵	عنبرآباد
۰	۰	۰	۰	۱۶۲۶۰۷	فاریاب
۹۵۲۵۶	۰	۰	۰	۳۱۶۳۴۰	فهرج
۱۶۰۹۱۶	۰	۰	۰	۴۱۱۷۶۱	قلعه گنج
۴۸۵۹۴۷۰	۳۱۸۳۷۰۶	۷۸۷۰۲۶	۷۴۸۲۱۶۰	۳۴۱۷۹۹۲۸	کرمان
۸۴۲۸۱	۷۱۹۰۳	۳۴۴۶	۰	۵۱۹۸۴۲	کوهبنان
۳۹۸۱۱۱۴	۱۳۲۰۱۲	۵۴۸۹۷	۱۲۸۱۷۸	۱۶۰۸۷۸۱	کهنوج
۱۰۵۹۸۶	۰	۰	۰	۶۵۹۴۳۴	منوجان
۸۶۷۳۸۵	۰	۲۴۰۰۳	۰	۱۱۶۶۱۴۳	نرماشیر



۱۲- بازارهای مالی - سالنامه آماری استان کرمان - ۱۳۹۱

۳-۱۲- تعداد و مبلغ سپرده ها نزد بانک ها برحسب شهرستان در پایان سال : ۱۳۹۱ (دنباله)

مبلغ (میلیون ریال)						شهرستان
توسعه صادرات	ملت	ملی	مسکن	کشاورزی	صنعت و معدن	
۲۵	۱۵۶۰۷۶۰۴	۲۰۶۴۳۰۱۰	۴۱۹۶۳۴۳	۷۸۴۲۱۹۹	۶۷۷۶۳	کل استان
.	۱۰۹۹۰۰	۱۳۱۵۸۰	.	۲۴۷۹۷۲	.	ارزوئیه
.	۳۶۲۹۰۹	۵۱۴۳۹۳	۴۳۰۴۷	۲۲۴۶۲۱	.	انار
.	۱۵۷۵۶۵	۴۴۱۹۷۳	۹۰۷۴۴	۲۲۱۸۶۲	.	بافت
.	۱۸۲۷۴۶	۲۹۷۳۹۴	۴۰۴۱۳	۲۰۲۰۴۷	.	بردسیر
.	۱۲۵۷۸۴۲	۱۰۰۳۲۷۶	۳۰۸۴۶۴	۲۹۰۹۵۹	.	بم
.	۷۶۴۴۰۴	۸۵۱۴۵۶	۱۷۷۹۹۶	۵۹۵۷۴۶	.	جیرفت
.	۱۰۰۱۰۴	۱۴۱۹۲۷	.	۱۰۰۵۶۱	.	رابر
.	۸۳۷۷۲	۱۴۲۵۰۰	۳۱۶۹۰	۲۱۶۶۷۳	.	راور
.	۲۹۴۴۵۸۷	۲۷۵۲۹۹۴	۳۲۴۴۴۸	۹۷۵۷۹۲	.	رفسنجان
.	.	۲۰۹۸۱۵	.	۱۵۲۶۵۹	.	رودبار جنوب
.	۱۷۵۹۴۱	۱۰۳۶۳۳	.	۱۰۴۴۶۴	.	ریگان
.	۶۸۴۴۹۳	۹۱۶۴۷۰	۱۸۶۱۶۳	۵۱۷۹۶۷	.	زرند
.	۱۷۳۶۳۸۵	۳۰۰۰۶۱۴	۴۴۹۱۲۱	۷۸۷۴۶۵	۱۳۹۰۹	سیرجان
.	۱۱۲۵۳۸۲	۵۰۷۹۴۳	۵۱۶۵۲	۱۸۵۸۸۶	.	شهر بابک
.	۱۳۸۲۵۸	۱۱۷۷۴۶	۲۳۷۲۲	۲۴۶۸۰۲	.	عنبرآباد
.	.	۹۵۱۲۰	.	۶۷۴۸۷	.	فاریاب
.	.	۸۶۲۵۴	.	۱۳۴۸۳۰	.	فهرج
.	.	۱۵۲۰۴۴	.	۹۸۸۰۱	.	قلعه گنج
۲۵	۵۴۴۶۹۲۲	۸۴۱۴۶۹۴	۲۳۴۹۲۶۳	۱۶۰۲۸۰۸	۵۳۸۵۴	کرمان
.	۶۳۱۳۱	۱۵۶۰۵۵	۶۹۲۶	۱۳۴۱۰۰	.	کوهبنان
.	۱۸۲۹۱۹	۳۳۲۱۲۷	۸۴۸۸۰	۲۹۵۶۵۴	.	کهنوج
.	۹۰۳۴۴	۱۶۸۳۳۵	۲۱۰۵۶	۲۷۳۷۱۳	.	منوجان
.	.	۱۰۴۶۶۷	۶۷۵۸	۱۶۳۳۳۰	.	نرماشیر

مأخذ- بانک های استان کرمان

سالنامه آماری استان کرمان _ ۱۳۹۱ _____ ۱۲_ بازارهای مالی
 ۴ _ ۱۲ _ تعداد تسهیلات پرداختی بانکها به بخش غیردولتی بر حسب بخشهای عمده اقتصادی در پایان
 سال ۱۳۹۱ (مورد)

خدمات	صنعت ومعدن	ساختمان و مسکن	کشاورزی	جمع	بانک
۱۲۵۱۲۷۶۸	۵۲۷۵۳۶۶	۱۴۷۱۰۸۲	۱۳۱۵۸۲۶	۲۰۵۷۵۰۴۲	جمع.....
۵۷۱۹۵	۵۶۵	۱۲۴۳۳	۱۵۶۶	۷۱۷۵۹	تجارت.....
.	.	.	۶۳	۶۳	توسعه صادرات...
۱۱۳۷۸	۱۰۰۲	۱۶۳۱	۱۴۰۵	۱۵۴۱۶	سپه.....
۱۷۰۸	۱۱۸۱	۵۶۸۳	۱۸۳۸	۱۰۴۱۰	رفاه کارگران.....
۲۵۷۳۸	۲۸۱۳	۴۴۸۹	۷۹۴۵	۴۰۹۸۵	صادرات.....
.	۴۰	.	.	۴۰	صنعت و معدن...
۳۰۸۲	.	۱۹۷۳۵	.	۲۲۸۱۷	مسکن.....
۴۲۷۲۴	۶۴۸	۴۴۳۸	۵۲۹۹	۵۳۱۰۹	ملی.....
۱۲۳۶۰۳۵۶	۵۲۶۸۳۴۸	۱۴۱۸۴۰۱	۱۲۱۵۷۷۳	۲۰۲۶۲۸۷۸	ملت.....
۱۰۵۸۷	۷۶۹	۴۲۷۲	۸۱۹۳۷	۹۷۵۶۵	کشاورزی.....

مأخذ- بانک های استان.

۵-۱۲- مبلغ تسهیلات پرداختی بانکها به بخش غیردولتی بر حسب بخشهای عمده اقتصادی در پایان
 سال ۱۳۹۱ (میلیون ریال)

خدمات	صنعت ومعدن	ساختمان و مسکن	کشاورزی	جمع	بانک
۱۹۶۳۴۲۳۳	۱۲۲۷۲۲۲۶	۹۶۲۸۳۷۳	۱۲۳۶۸۶۳۱	۵۳۹۰۳۴۶۳	جمع.....
۴۰۰۳۶۴۲	۵۵۹۵۷۴۱	۱۵۵۴۰۹۶	۲۶۶۲۸۱	۱۱۴۱۹۷۶۰	تجارت.....
.	.	.	۳۳۳۶۹۷	۳۳۳۶۹۷	توسعه صادرات...
۸۰۱۰۳۷	۵۸۳۶۹۸	۶۳۷۱۰	۵۱۰۵۱۳	۱۹۵۸۹۵۸	سپه.....
۴۵۱۹۴۱	۷۰۰۹۲	۴۰۴۰۶۶	۴۵۷۱۲۵	۱۳۸۳۲۲۴	رفاه کارگران.....
۳۷۹۷۷۶۲	۱۵۷۷۴۴۳	۲۳۹۰۲۵۰	۲۰۱۲۵۱۹	۹۷۷۷۹۷۴	صادرات.....
.	۲۵۷۸۵۴	.	.	۲۵۷۸۵۴	صنعت و معدن...
۲۰۴۰۸۷	.	۴۰۱۶۷۴۱	.	۴۲۲۰۸۲۸	مسکن.....
۲۷۱۳۸۱۴	۱۰۰۰۹۵۸	۴۰۲۱۴۱	۱۰۳۱۷۷۳	۵۱۴۸۶۸۶	ملی.....
۷۱۸۵۰۶۵	۲۷۳۲۸۳۰	۷۶۹۳۸۰	۵۷۲۶۲۳	۱۱۲۵۹۸۹۸	ملت.....
۴۷۶۸۸۵	۴۵۳۶۱۰	۲۷۹۸۹	۷۱۸۴۱۰۰	۸۱۴۲۵۸۴	کشاورزی.....

مأخذ- بانک های استان.

۱۲_ بازارهای مالی ————— سالنامه آماری استان کرمان _ ۱۳۹۱

۱۲-۶- مانده بدهی بخش غیردولتی به بانک های استان برحسب نوع تسهیلات در پایان سال^(۱): ۱۳۹۱

(میلیون ریال)

وام ها و اعتبارات پرداختی	سرمایه گذاری مستقیم و مشارکت حقوقی	تسهیلات اعطایی	جمع	بانک
۲۱۸۷۲۴	.	۷۹۴۶۹۵۱۳	۷۹۶۸۸۲۳۷	جمع.....
.	.	۱۱۴۱۹۷۶۰	۱۱۴۱۹۷۶۰	تجارت.....
.	.	۲۸۸۲۱۹	۲۸۸۲۱۹	توسعه صادرات.....
.	.	۳۷۸۰۲۳۴	۳۷۸۰۲۳۴	سپه.....
.	.	۵۰۹۴۶۷۹	۵۰۹۴۶۷۹	رفاه کارگران.....
۴۴۹۴	.	.	۴۴۹۴	صادرات.....
.	.	۲۵۰۷۲۳	۲۵۰۷۲۳	صنعت و معدن.....
.	.	۱۷۹۴۰۳۴۵	۱۷۹۴۰۳۴۵	مسکن.....
۲۱۴۲۳۰	.	۱۵۱۰۰۱۱۰	۱۵۳۱۴۳۴۰	ملی.....
.	.	۱۱۲۵۹۵۹۸	۱۱۲۵۹۵۹۸	ملت.....
.	.	۱۴۳۳۵۸۴۵	۱۴۳۳۵۸۴۵	کشاورزی.....

(۱) شامل سود و درآمدهای سال های آتی است .

مأخذ- بانک های استان.

سالنامه آماری استان کرمان _ ۱۳۹۱ _____ ۱۲_ بازارهای مالی

۷-۱۲- مانده بدهی بخش غیر دولتی به بانک های استان بابت تسهیلات اعطایی براساس عقود اسلامی در پایان سال ^(۱) ۱۳۹۱: (میلیون ریال)

شرح	جمع	تجارت	توسعه صادرات	سپه	رفاه کارگران
جمع	۸۰۴۴۹۳۳	۱۱۴۱۹۷۶۰	۲۸۸۲۱۹	۳۷۸۰۲۳۴	۵۰۹۴۶۷۹
فروش اقساطی	۲۹۷۸۷۶۶۸	۱۲۹۸۹۷۶	۲۶۰۶۱۹	۷۷۳۵۱۵	۱۸۵۰۳۱۰
مضاربه	۲۶۲۷۸۱۷۷	۰	۶۰۹۶	۴۴۷۳۶۲	۳۱۳۸۱۸
مشارکت مدنی	۳۱۳۹۴۵۳۱	۸۱۲۸۳۰۱	۰	۱۰۰۳۳۹۵	۱۷۵۸۳۴۷
قرض الحسنه اعطایی ...	۳۷۷۲۵۲۲	۴۳۸۳۱۸	۰	۲۲۴۲۹۵	۱۲۳۳۰۱
اجاره به شرط تملیک	۷۴۱۱۳	۲۷۵۳	۰	۱۷۰۷۰	۸۹۸۷
معاملات سلف	۳۰۳۱۴۶	۱۸۲۵۹	۰	۶۸۵۰۷	۱۰۹۸۶
مشارکت حقوقی	۰	۰	۰	۰	۰
سرمایه گذاری مستقیم ...	۰	۰	۰	۰	۰
جعاله	۴۷۵۴۱۱۱	۴۶۹	۰	۳۳۳۷۴۴	۹۰۱۴۹
خرید دین	۲۵۳۸۸۷	۲۴۸۵۲۸	۰	۰	۰
سایر ^(۲)	۷۴۷۷۰۷۸	۵۸۴۱۵۶	۲۱۵۰۴	۹۱۲۴۴۶	۹۳۸۷۸۱

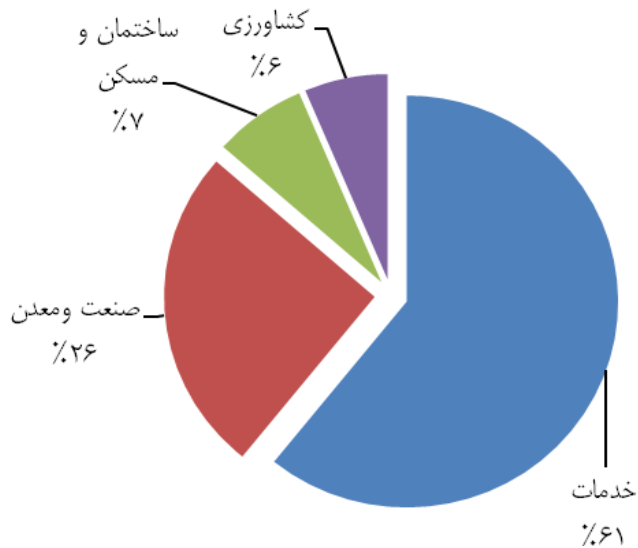
شرح	صادرات	صنعت و معدن	مسکن	ملی	ملت	کشاورزی
جمع	۴۴۹۴	۲۵۰۷۲۳	۱۸۶۹۶۷۴۱	۱۵۳۱۴۳۴۰	۱۱۲۵۹۸۹۸	۱۴۳۳۵۸۴۵
فروش اقساطی	۴۴۹۴	۱۰۱۵۱۷	۸۱۱۲۳۴۵	۴۱۴۶۳۲۸	۷۹۷۷۸۹	۱۲۴۴۱۷۷۵
مضاربه	۰	۰	۶۲۸۷	۱۴۳۶۸۷۰	۱۰۷۴۲۰	۳۱۰۰۲۴
مشارکت مدنی	۰	۱۸۰۳	۹۲۲۷۱۰۹	۳۷۱۶۳۶۳	۵۹۶۵۶۵۵	۸۹۳۶۵۸
قرض الحسنه اعطایی ...	۰	۰	۳۲۷۹۳۰	۱۵۱۳۲۶۲	۷۲۳۰۳۳	۴۲۲۳۸۳
اجاره به شرط تملیک	۰	۰	۲۴۴۲۹	۱۲۱۴۹	۷۷۴۰	۹۸۵
معاملات سلف	۰	۰	۰	۴۰۱۱	۰	۲۰۱۳۸۳
مشارکت حقوقی	۰	۰	۰	۰	۰	۰
سرمایه گذاری مستقیم ...	۰	۰	۰	۰	۰	۰
جعاله	۰	۱۶۳۸۶	۲۴۲۲۴۵	۳۴۹۲۳۹۴	۵۱۳۰۸۷	۶۵۶۳۷
خرید دین	۰	۰	۰	۰	۵۳۵۹	۰
سایر ^(۲)	۰	۱۳۱۰۱۷	۷۵۶۳۹۶	۹۹۲۹۶۳	۳۱۳۹۸۱۵	۰

(۱) شامل سود و درآمد های سال های آتی نیز می باشد .

(۲) شامل اموال معاملات، مطالبات معوق و سررسید گذشته است . مأخذ- بانک های استان.

۱۲-۱- سهم مبلغ پرداختی بانک ها به بخش غیردولتی برحسب

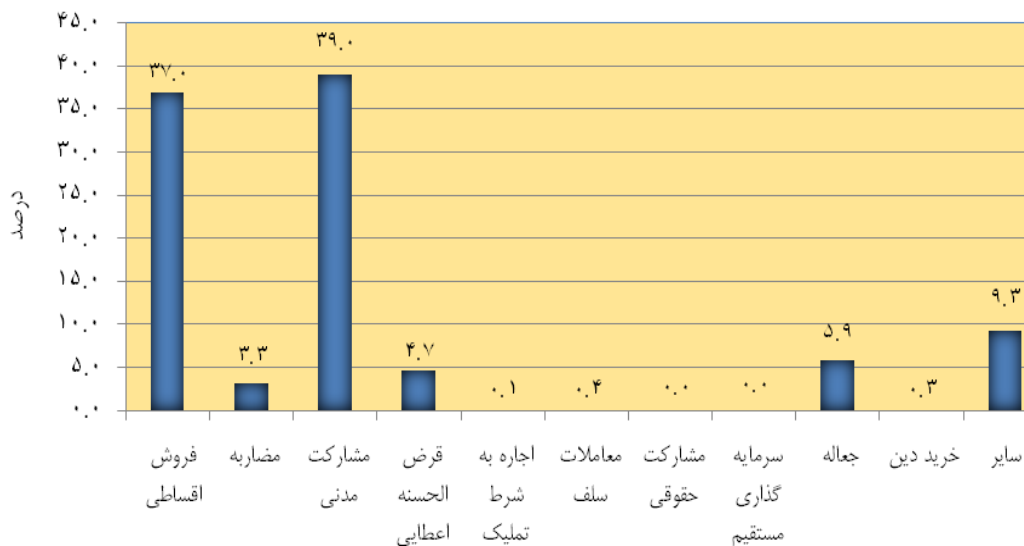
بخش های عمده اقتصادی در پایان سال ۱۳۹۱



مبنا جدول ۱۲-۵

۱۲-۲- سهم مانده بدهی بخش غیردولتی به بانک ها بابت تسهیلات اعطایی برحسب عقود اسلامی

۱۳۹۱:



مبنا جدول ۱۲_۷

سالنامه آماری استان کرمان _ ۱۳۹۱ _____ ۱۲_ بازارهای مالی

۸-۱۲- بیمه نامه صادر شده برحسب نوع بیمه: سال ۱۳۹۱

نوع بیمه	جمع	آسیا	ایران	البرز	دانا
جمع	۸۷۸۸۶۰	۱۶۴۶۶۱	۶۱۵۵۱۵	۵۳۸۸۱	۴۴۸۰۳
آتش سوزی	۳۹۲۳۶	۵۶۶۷	۲۹۴۵۷	۲۹۳۰	۱۱۸۲
اتومبیل (بدنه)	۴۹۲۰۳	۱۳۶۸۵	۲۹۱۴۹	۳۵۹۹	۲۷۷۰
باربری	۵۸۳۲	۱۷۶۳	۱۶۰۸	۳۷۷	۲۰۸۴
پول	۲۶	۱۴	۰	۱۲	۰
حوادث	۱۰۳۷۵	۱۹۰۲	۷۴۳۰	۹۷۷	۶۶
درمانی	۶۰۶	۲۷۵	۹۸	۱۷۹	۵۴
زندگی (عمر)	۱۲۰۳۰	۵۲۱۸	۱۲۴۴	۴۲۸۶	۱۲۸۲
شخص ثالث و مازاد	۳۷۷۲۸۰	۶۷۶۰۱	۲۷۱۱۱۲	۲۰۱۲۸	۱۸۴۳۹
حوادث سرنشین	۳۷۶۲۸۶	۶۷۶۰۱	۲۷۰۱۱۸	۲۰۱۲۸	۱۸۴۳۹
کشتی (بدنه)	۰	۰	۰	۰	۰
مهندسی	۵۷۳	۵۶	۲۵۴	۱۶۰	۱۰۳
هوایمایی	۰	۰	۰	۰	۰
مسئولیت	۷۴۱۳	۸۷۹	۵۰۴۵	۱۱۰۵	۳۸۴

مأخذ- شرکت های بیمه استان.

۱۲_ بازارهای مالی ————— سالنامه آماری استان کرمان _ ۱۳۹۱
 ۹-۱۲- حق بیمه عاید شده برحسب نوع بیمه : سال ۱۳۹۱
 (میلیون ریال)

نوع بیمه	جمع	آسیا	ایران	البرز	دانا
جمع	۲۵۱۲۲۷۰	۴۳۲۹۳۲	۱۷۴۳۶۸۰	۱۹۰۰۰۲	۱۴۵۶۵۶
آتش سوزی	۵۳۲۰۸	۱۰۲۸۴	۳۲۱۶۱	۹۰۰۰	۱۷۶۳
اتومبیل (بدنه)	۱۶۶۳۳۸	۵۴۶۰۶	۹۵۶۰۰	۱۰۸۸۱	۵۲۵۱
باربری	۲۴۶۵۰	۱۰۳۰۷	۶۵۲۰	۲۰۸۳	۵۷۴۰
پول	۷۹	۲۸	۰	۵۱	۰
حوادث	۳۹۰۷۷	۱۱۴۵۰	۱۰۶۸۰	۸۶۳۷	۸۳۱۰
درمانی	۴۹۰۴۸۴	۵۴۶۵۸	۳۶۷۶۱۱	۱۸۱۱۷	۵۰۰۹۸
زندگی (عمر)	۷۲۵۲۱	۶۳۰۶	۳۰۵۱۶	۲۹۲۹۹	۶۴۰۰
شخص ثالث و مازاد	۱۴۲۱۵۵۳	۲۳۹۸۱۲	۱۰۴۳۴۴۳	۸۵۴۲۰	۵۲۸۷۸
حوادث سرنشین	۱۶۲۳۹۴	۲۸۲۷۴	۱۱۹۱۸۹	۸۹۸۹	۵۹۴۲
کشتی (بدنه)	۰	۰	۰	۰	۰
مهندسی	۲۴۶۴۴	۲۳۳۳	۹۳۱۳	۷۵۶۴	۵۴۳۴
هوایمایی	۰	۰	۰	۰	۰
مسئولیت	۵۷۳۲۲	۱۴۸۷۴	۲۸۶۴۷	۹۹۶۱	۳۸۴۰

مأخذ- شرکت های بیمه استان.

سالنامه آماری استان کرمان _ ۱۳۹۱ _____ ۱۲_ بازارهای مالی

۱۰-۱۲- تعداد خسارت واقع شده برحسب نوع بیمه: سال ۱۳۹۱

دانا	البرز	ایران	آسیا	جمع	نوع بیمه
۲۹۳۱۳	۴۴۷۷	۲۱۸۷۳۴	۱۹۲۲۶	۲۷۱۷۵۰	جمع
۵۲	۲۷	۳۲۷	۲۵	۴۳۱	آتش سوزی
۴۰۸	۴۱۷	۳۰۳۲	۳۴۸۹	۷۳۴۶	اتومبیل (بدنه)
۱۷	۱	۵۴	۶۷	۱۳۹	باربری
.	پول
۱۸۰	۴۸	۱۷۵۰	۶۹	۲۰۴۷	حوادث
۲۷۲۷۶	۲۸۳۵	۱۹۹۴۰۸	۱۰۸۰۲	۲۴۰۳۲۱	درمانی
۱۵	۱۰۶	۷۴۹	۱۰۰	۹۷۰	زندگی (عمر)
۱۱۰۴	۹۴۹	۱۲۷۹۰	۴۳۸۴	۱۹۲۲۷	شخص ثالث و مازاد
۱۵۲	۲۴	۴۲۸	۵۷	۶۶۱	حوادث سرنشین
.	کشتی (بدنه)
۳۳	۲۵	۱۸	۵	۸۱	مهندسی
.	هواپیمایی
۷۶	۴۵	۱۷۸	۲۲۸	۵۲۷	مسئولیت

مأخذ- شرکت های بیمه استان.

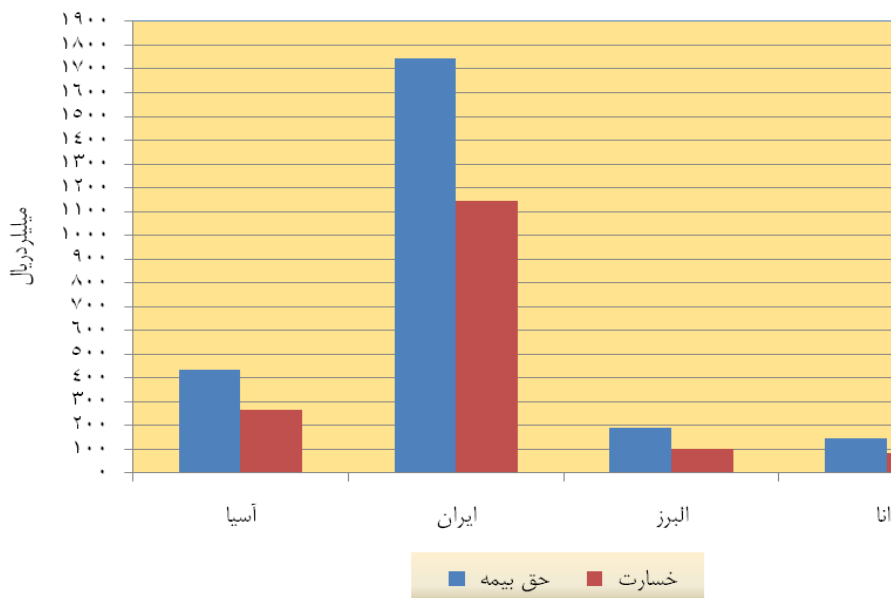
۱۲- بازارهای مالی - سالنامه آماری استان کرمان - ۱۳۹۱

۱۱-۱۲- مبلغ خسارت واقع شده برحسب نوع بیمه: سال ۱۳۹۱ (میلیون ریال)

نوع بیمه	جمع	آسیا	ایران	البرز	دانا
جمع	۱۶۰۲۵۶۰	۲۶۵۷۵۲	۱۱۴۷۳۲۲	۱۰۳۵۰۶	۸۵۹۸۰
آتش سوزی	۱۵۷۴۱	۹۷۶	۸۹۴۴	۵۶۲۲	۱۹۹
اتومبیل (بدنه)	۱۲۱۲۲۴	۴۹۲۸۴	۶۲۲۳۸	۶۴۲۰	۳۲۸۲
باربری	۷۰۲۴	۳۲۴۹	۲۷۵۲	۲۳	۱۰۰۰
پول	۰	۰	۰	۰	۰
حوادث	۱۵۰۹۳	۴۳۰۵	۴۸۵۸	۳۳۶۷	۲۵۶۳
درمائی	۳۷۸۹۱۳	۳۸۹۰۶	۲۸۷۱۶۳	۱۴۷۲۴	۳۸۱۲۰
زندگی (عمر)	۴۶۷۶۷	۲۶۷۰	۲۷۲۵۱	۱۶۸۰۶	۴۰
شخص ثالث و مازاد	۸۸۵۶۱۹	۱۴۸۳۴۱	۶۹۳۴۴۸	۶۱۶۷	۳۷۶۶۳
حوادث سرنشین	۱۰۳۱۲۰	۹۰۸۸	۴۹۵۸۷	۴۱۹۷۵	۲۴۷۰
کشتی (بدنه)	۰	۰	۰	۰	۰
مهندسی	۷۱۸۶	۱۸۷۷	۱۹۸۹	۳۲۷۰	۵۰
هواپیمایی	۰	۰	۰	۰	۰
مسئولیت	۲۱۸۷۳	۷۰۵۶	۹۰۹۲	۵۱۳۲	۵۹۳

مأخذ- شرکت های بیمه استان.

۳-۱۲- مبلغ حق بیمه عاید شده و خسارت واقع شده برحسب نوع بیمه: ۱۳۹۱



مبنا جداول ۹-۱۲ و ۱۱-۱۲

سالنامه آماری استان کرمان _ ۱۳۹۱ _ ۱۲_بازارهای مالی

۱۲-۱۲- مشخصات عمومی شرکت های تعاونی اعتبار فعال از ابتدا تا پایان سال

سال و شهرستان	تعداد شرکت	عضو	شاغلان مزد و حقوق بگیر	سرمایه(هزارریال)
..... ۱۳۶۵	۲	۳۲۲۵	۸	۳۲۰۰۷
..... ۱۳۷۰	۲	۳۲۲۵	۸	۳۲۰۰۷
..... ۱۳۷۵	۹	۸۵۹	۱۵	۹۰۷۰۵
..... ۱۳۸۵	۲۷	۲۷۶۶	۱۲۲	۳۵۶۸۵۶۵
..... ۱۳۸۸	۱۸	۹۸۱	۸۸	۲۶۰۵۱۰۵
..... ۱۳۸۹	۲۴	۱۲۴۰	۱۰۸	۲۷۷۴۰۴۰۵
..... ۱۳۹۰	۲۴	۲۰۹۹	۱۱۴	۲۷۷۹۵۹۰۵
..... ۱۳۹۱	۲۴	۲۵۹۲	۱۱۰	۳۸۱۱۴۰۵
..... ارزوئییه	۰	۰	۰	۰
..... انار	۰	۰	۰	۰
..... بافت	۰	۰	۰	۰
..... بردسیر	۰	۰	۰	۰
..... بم	۰	۰	۰	۰
..... جیرفت	۰	۰	۰	۰
..... رابر	۰	۰	۰	۰
..... راور	۰	۰	۰	۰
..... رفسنجان	۱	۱۷	۱۵	۱۰۲۰۰
..... رودبارجنوب	۰	۰	۰	۰
..... ریگان	۰	۰	۰	۰
..... زرنند	۰	۰	۰	۰
..... سیرجان	۰	۰	۰	۰
..... شهر بابک	۰	۰	۰	۰
..... عنبرآباد	۰	۰	۰	۰
..... فاریاب	۰	۰	۰	۰
..... فهرج	۰	۰	۰	۰
..... قلعه گنج	۰	۰	۰	۰
..... کرمان	۲۳	۲۵۷۵	۹۵	۳۸۰۱۲۰۵
..... کوهبنان	۰	۰	۰	۰
..... کهنوج	۰	۰	۰	۰
..... منوجان	۰	۰	۰	۰
..... نرماشیر	۰	۰	۰	۰

مأخذ- اداره کل تعاون، کارورفاه اجتماعی استان کرمان