

بررسی هزینه و درآمد خانوار (بودجه خانوار)، برای اولین بار در سال ۱۳۱۴ توسط بانک ملی ایران انجام شده و هدف اصلی این بررسی، به دست آوردن ضرایب مصرف برای محاسبه شاخص هزینه زندگی بوده است. در سال ۱۳۳۸ پس از یک وقفه طولانی، اداره بررسی های اقتصادی بانک ملی ایران به منظور تجدید نظر در ضرایب اهمیت شاخص هزینه زندگی، در ۲۳ شهر کشور، با مراجع به خانوارهای نمونه به تهیه آمار در این زمینه مبادرت نمود. از سال ۱۳۴۴ بانک مرکزی ایران، بررسی هایی را در مورد هزینه و درآمد خانوارهای شهری، به طور مرتب انجام داده است. از سال ۱۳۴۷، آمارگیری از هزینه خانوارها در نقاط شهری و در مقیاسی گسترده تر توسط مرکز آمار ایران شروع شد. این آمارگیری از سال ۱۳۵۳، علاوه بر هزینه، درآمد خانوارهای شهری را نیز شامل می شود و تاکنون به استثنای سال های ۱۳۵۵، ۱۳۵۷ و ۱۳۶۰، همه ساله انجام شده و نتایج آن استخراج و منتشر شده است.

آمارگیری از هزینه و درآمد خانوارهای روستایی، در ۱۳۴۲ برای اولین بار توسط اداره کل آمار عمومی سابق انجام شد و سپس با تأسیس مرکز آمار ایران در سال ۱۳۴۴، در مقیاسی وسیعتر، ادامه یافت. در حال حاضر، آمار هزینه و درآمد خانوارهای شهری، از طریق دو منبع " مرکز آمار ایران " و " بانک مرکزی جمهوری اسلامی ایران " و آمار هزینه و درآمد خانوارهای روستایی، توسط " مرکز آمار ایران " منتشر می شود.

تعاریف و مفاهیم به کار رفته در این فصل به شرح زیر است :

هزینه : ارزش پولی کالای تهیه شده یا خدمت انجام شده توسط خانوار به منظور مصرف اعضا و یا هدیه به دیگران هزینه نامیده می شود. تهیه شامل خرید، تولید خانگی، در برابر خدمت، از محل کسب و مجانی (از سازمان ها)، در اختیار خانوار قرار گیرد که به صورت پولی برآورد، و جزو هزینه منظور می شود.

هزینه ناخالص: عبارت است از هزینه خانوار بدون در نظر گرفتن فروش دست دوم کالاها.

هزینه خالص: عبارت است از هزینه ناخالص منهای فروش دست دوم کالاها. بنابراین در مواردی که ارزش کالاهای فروخته شده بیشتر از ارزش کالاهای خریداری شده باشد، حاصل به صورت عدد منفی درج می شود.

فروش دست دوم: عبارت است از فروش کالاهای غیرخوراکی که خانوار به منظور مصرف اعضای خود یا هدیه به دیگران تهیه کرده است.

خانوار، نقاط شهری، نقاط روستایی : رجوع کنید به تعاریف و مفاهیم « فصل ۲ - جمعیت ».

درآمد: کلیه وجوه و ارزش کالاهایی است که در برابر کار انجام شده یا سرمایه به کار افتاده و یا از طریق منابع دیگر (حقوق بازنشستگی، درآمدهای اتفاقی و نظایر آن) در زمان آماری موردنظر به خانوار تعلق گرفته باشد.

درآمد مزد و حقوق بگیری بخش عمومی، بخش خصوصی، بخش تعاونی: درآمد تمامی اعضای شاغل مزد

و حقوق بگیر خانوار در بخش عمومی / بخش خصوصی / بخش تعاونی است که شامل دریافتی های مستمر و غیر مستمر پولی و غیر پولی آنان پس از کسر مالیات و بازنشستگی می باشد.

درآمد مشاغل آزاد کشاورزی: درآمد افرادی از خانوار که در بخش کشاورزی، به صورت کارفرما و یا کارکن مستقل کار می کنند، پس از کسر هزینه های شغلی، به عنوان درآمد مشاغل آزاد کشاورزی تلقی می شود. هزینه های شغلی شامل مزد و حقوق پرداختی، هزینه مواد اولیه، ابزار بی دوام، استهلاک، سایر هزینه های تولید و همچنین مالیات شغلی می باشد.

درآمد مشاغل آزاد غیرکشاورزی: درآمد افرادی از خانوار که به صورت کارفرما یا کارکن مستقل، در مشاغل آزاد غیرکشاورزی به کار اشتغال دارند، پس از کسر هزینه های شغلی، به عنوان درآمد مشاغل آزاد غیرکشاورزی منظور شده است.

درآمدهای متفرقه: کلیه وجوه و ارزش کالاهایی است که خانوار از طریق غیر از اشتغال خود دریافت کرده است مانند درآمد حاصل از فروش مصنوعات ساخته شده توسط خانوار در خانه، حقوق بازنشستگی، درآمد مستعلات، سود سرمایه گذاری، کمک های دریافتی از سازمانهای تأمین اجتماعی و مؤسسات خیریه.

گزیده اطلاعات :

در سال ۱۳۹۲، متوسط هزینه‌های خالص سالانه یک خانوار شهری بیش از ۱۴۲ میلیون ریال بوده که شامل ۹۷ میلیون ریال (۶۸/۳ درصد) هزینه‌های غیرخوراکی و ۴۵ میلیون ریال (۳۱/۷ درصد) هزینه‌های خوراکی و دخانی می‌باشد. که به ترتیب نسبت به سال گذشته افزایشی به میزان ۱۵/۵ و ۳۶/۴ درصد را نشان می‌دهد.

در سال ۱۳۹۲، از ۹۷/۸ میلیون ریال متوسط هزینه‌های خالص سالانه غیر خوراکی یک خانوار شهری، هزینه مسکن معادل ۳۵/۳ میلیون ریال (۳۶/۱ درصد) و هزینه تفریحات، سرگرمی‌ها و خدمات فرهنگی معادل ۴/۶ میلیون ریال (۴/۷ درصد) به ترتیب دارای بیشترین و کمترین سهم می‌باشند. از ۴۵/۱ میلیون ریال هزینه‌های خالص سالانه خوراکی و دخانی یک خانوار شهری هزینه گوشت معادل ۱۲/۱ میلیون ریال (۲۶/۹ درصد) و هزینه ادویه، چاشنی‌ها و سایر ترکیبات خوراکی معادل ۱/۲ میلیون ریال (۲/۶ درصد) بترتیب دارای بیشترین و کمترین سهم می‌باشند.

در سال ۱۳۹۲، متوسط هزینه‌های خالص سالانه یک خانوار روستایی، بیش از ۱۰۳ میلیون ریال بوده که شامل ۶۲/۴ میلیون ریال (۶۰/۰ درصد) هزینه‌های غیر خوراکی و ۴۱/۵ میلیون ریال (۴۰/۰ درصد) هزینه‌های خوراکی و دخانی می‌باشد که به ترتیب نسبت به سال گذشته افزایشی به میزان ۲۴/۸ و ۳۰/۱ درصد را نشان می‌دهد.

در سال ۱۳۹۲، از ۵۰/۰ میلیون ریال متوسط هزینه‌های خالص غیرخوراکی یک خانوار روستایی، هزینه حمل و نقل و ارتباطات معادل ۱۴/۹ میلیون ریال (۲۳/۹ درصد) و هزینه تفریحات، سرگرمی‌ها و خدمات فرهنگی معادل ۱/۹ میلیون ریال (۳/۱ درصد) به ترتیب دارای بیشترین و کمترین سهم می‌باشند. از ۳۱/۹ میلیون ریال متوسط هزینه‌های خالص خوراکی و دخانی یک خانوار روستایی، هزینه آرد، رشته و فرآورده‌های آن معادل ۱۱/۴ میلیون ریال (۲۷/۳ درصد) و هزینه ادویه‌ها، چاشنی‌ها و سایر ترکیبات خوراکی معادل ۱/۱ میلیون ریال (۲/۶ درصد) به ترتیب دارای بیشترین و کمترین سهم می‌باشند.

در سال ۱۳۹۲ متوسط درآمد سالانه یک خانوار شهری در حدود ۱۴۲/۸ میلیون ریال می‌باشد که از میان منابع تأمین درآمد، درآمدهای حقوق بگیری بیشترین سهم (۳۱/۳ درصد) را به خود اختصاص می‌دهد. در سال ۱۳۹۲ متوسط درآمد سالانه یک خانوار روستایی در حدود ۹۳/۶ میلیون ریال می‌باشد که از میان منابع تأمین درآمد، درآمد های متفرقه بیشترین سهم (۵۰/۸ درصد) را به خود اختصاص می‌دهد.

۱-۲۰- متوسط هزینه های خالص سالانه یک خانوار شهری و روستایی (ریال)

۱۳۸۷		۱۳۸۵		۱۳۷۵		شرح
هزینه	درصد خطای نسبی میانگین	هزینه	درصد خطای نسبی میانگین	هزینه	درصد خطای نسبی میانگین	
۸۲۱۲۱۶۸۸	...	۵۴۷۷۳۳۸۹	...	۱۰۳۶۸۲۵۷	۱۵/۹۶	شهری متوسط کل هزینه
۶۲۱۹۱۰۱۵	...	۳۹۹۳۴۲۵۸	...	۶۹۶۷۹۰۹	۱۷/۰۲	هزینه های غیر خوراکی....
۱۹۹۳۰۶۷۳	...	۱۴۸۳۹۱۳۱	...	۳۴۰۰۳۴۸	۱۶/۹۵	هزینه های خوراکی ودخانی....
۴۰۹۱۹۰۹۶	...	۳۵۰۷۲۸۷۵	...	۶۹۲۰۱۴۳	۱۳/۱۵	روستایی متوسط کل هزینه
۲۴۴۵۲۸۴۳	...	۲۱۸۰۷۴۱۱	...	۳۷۴۶۸۹۶	۱۹/۰۴	هزینه های غیر خوراکی ...
۱۶۴۶۵۲۵۳	...	۱۳۲۶۵۴۶۴	...	۳۱۷۳۲۴۷	۱۰/۴۱	هزینه های خوراکی ودخانی....

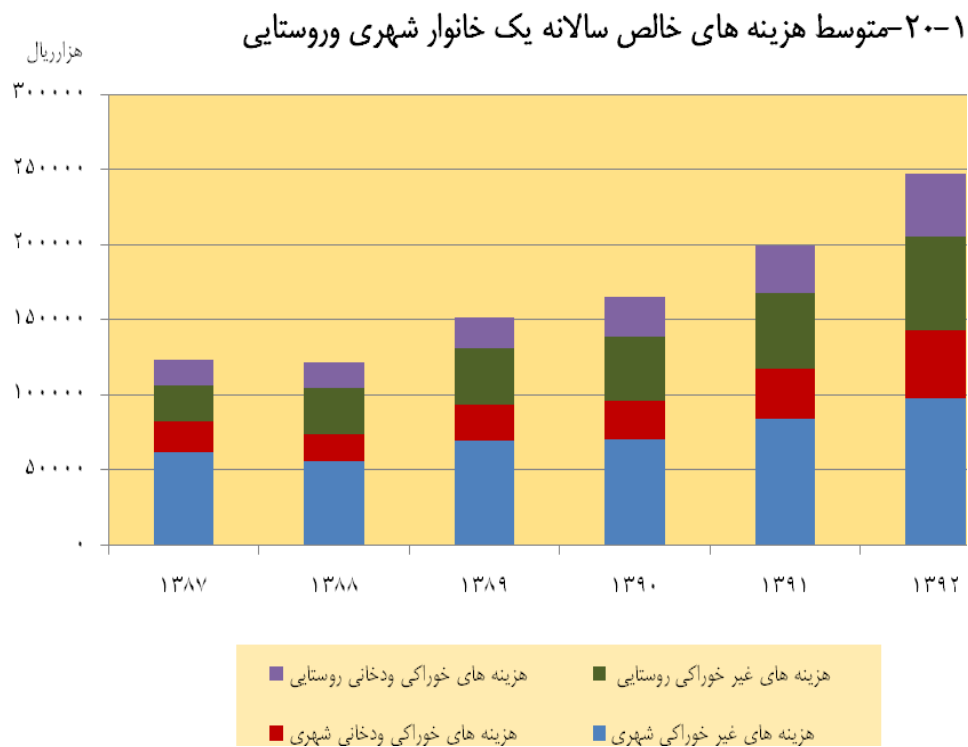
۱۳۸۹		۱۳۸۸		شرح
هزینه	درصد خطای نسبی میانگین	هزینه	درصد خطای نسبی میانگین	
۹۳۱۳۰۲۵۰	...	۷۳۷۶۸۹۲۲	...	شهری متوسط کل هزینه
۶۹۵۵۲۵۹۹	...	۵۵۹۷۷۱۷۱	...	هزینه های غیر خوراکی....
۲۳۵۷۷۶۵۱	...	۱۷۷۹۱۷۵۱	...	هزینه های خوراکی ودخانی....
۵۸۱۱۳۹۴۰	...	۴۷۴۶۴۹۷۳	...	روستایی متوسط کل هزینه
۳۷۶۴۳۶۲۰	...	۳۰۸۱۵۳۵۵	...	هزینه های غیر خوراکی ...
۲۰۴۷۰۳۲۰	...	۱۶۶۴۹۶۱۸	...	هزینه های خوراکی ودخانی....

۲۰- هزینه و درآمد خانوار _____ سالنامه آماری استان کرمان ۱۳۹۲

۱-۲۰- متوسط هزینه های خالص سالانه یک خانوار شهری و روستایی (دنباله) (ریال)

۱۳۹۲		۱۳۹۱		۱۳۹۰		شرح
هزینه	درصد خطای نسبی میانگین	هزینه	درصد خطای نسبی میانگین	هزینه	درصد خطای نسبی میانگین	
شهری						
۱۴۲۸۱۲۰۰۰	.	۱۱۷۳۴۱۳۲۸	...	۹۶۱۷۹۷۱۹	...	متوسط کل هزینه
۹۷۷۹۲۰۰۰	.	۸۴۳۰۱۵۰۱	...	۷۰۱۰۸۱۷۸	...	هزینه های غیر خوراکی....
۴۵۰۹۰۰۰۰	.	۳۳۰۳۹۸۲۷	...	۲۶۰۷۱۵۴۱	...	هزینه های خوراکی ودخانی....
روستایی						
۱۰۳۹۴۲۰۰۰	.	۸۲۰۱۶۴۷۲	...	۶۸۶۶۸۹۱۰	...	متوسط کل هزینه
۶۲۴۰۷۰۰۰	.	۵۰۰۲۴۴۱۱	...	۴۲۷۳۵۴۵۰	...	هزینه های غیر خوراکی....
۴۱۵۳۵۰۰۰	.	۳۱۹۹۲۰۶۰	...	۲۵۹۳۳۴۶۰	...	هزینه های خوراکی ودخانی ...

مأخذ _ مرکز آمار ایران . (ر . پ) .



مبنا جدول ۱ _ ۲۰

۲۰- هزینه و درآمد خانوار _____ سالنامه آماری استان کرمان ۱۳۹۲

۲-۲- متوسط هزینه های خالص غیر خوراکی سالانه یک خانوار شهری برحسب اقلام عمده (ریال)

۱۳۸۷	۱۳۸۵	۱۳۷۵	شرح
۶۲۱۹۱۰۱۵	۳۹۹۳۴۲۵۸	۶۹۶۷۹۰۹	جمع.....
۵۰۷۹۵۳۹	۳۹۸۹۸۱۶	۱۱۹۷۱۰۷	پوشاک و کفش.....
۳۸۳۰۳۴۲	۳۲۰۰۴۹۹	۹۳۳۲۱۹	پوشاک و تعمیرات آن.....
۱۲۴۹۱۹۷	۷۸۹۳۱۸	۲۶۳۸۸۸	انواع کفش و تعمیرات آن.....
۱۸۹۲۳۶۴۷	۱۲۷۷۹۱۰۹	۳۰۹۱۶۸۱	مسکن.....
۱۶۸۸۰۰۵۷	۱۰۹۷۴۲۳۷	۲۷۲۰۳۰۷	اجاره بهاوسایر هزینه های منزل مسکونی.....
۲۰۴۳۵۹۰	۱۸۰۴۸۷۲	۳۷۱۳۷۴	آب، سوخت و روشنایی منزل مسکونی.....
۴۳۴۰۲۳۷	۴۲۸۵۶۱۹	۴۷۷۹۳۱	لوازم ، اثاثه ملزومات و خدمات خانوار.....
۱۳۴۳۱۳۷	۱۱۰۰۷۰۴	۱۰۹۶۳۴	میلان، اثاثه ثابت، فرش و کفپوش و تعمیرات آن.....
۲۸۷۷۲۳	۸۸۲۸۰۰	۴۰۲۰۶	لوازم و اثاثه منزل.....
۶۳۸۶۲۳	۶۶۲۳۳۸	۷۴۳۰۸	وسایل حرارتی، پخت و پز، یخچال وسایر وسایل عمده.....
۸۱۸۶۸۸	۸۳۶۸۱۹	۱۰۲۸۷۵	ظروف لوازم آشپزخانه و سایر وسایل منزل و تعمیرات
۱۱۹۳۷۳۶	۸۰۲۵۸۵	۱۵۰۹۰۸	کالاها و لوازم مصرفی بی داوم و کم دوام منزل.....
۵۸۳۳۰	۳۷۳	.	خدمات خانگی.....
۱۰۶۱۱۱۱۱	۳۸۳۳۷۰۲	۴۹۷۸۸۹	بهداشت و درمان.....
۸۶۳۵۸۴۴	۲۵۲۴۵۴۱	۴۰۹۵۵۹	هزینه های بهداشتی و درمانی.....
۱۹۷۵۲۶۷	۱۲۹۹۱۶۱	۸۸۳۳۰	هزینه های بیمه های اجتماعی و درمانی.....
۱۲۸۹۲۸۲۸	۷۴۰۹۴۷۱	۸۱۴۵۹۷	حمل و نقل و ارتباطات.....
۹۳۹۲۸۹۰	۴۹۳۰۵۳۸	۶۵۴۸۷۶	حمل و نقل.....
۳۴۹۹۹۳۸	۲۴۷۸۹۳۲	۱۵۹۷۲۱	ارتباطات.....
۲۵۸۷۱۰۵	۲۱۴۴۹۷۴	۳۳۸۹۷۳	تفریحات ، سرگرمی ها و خدمات فرهنگی.....
۵۱۳۴۲۵	۴۳۱۹۳۸	۶۶۳۶۷	تفریحات و سرگرمی ها.....
۲۰۷۳۶۸۰	۱۷۱۳۰۳۷	۲۷۲۶۰۶	تحصیل و آموزش.....
۷۷۵۶۵۴۸	۵۵۰۱۵۶۷	۵۴۹۷۳۱	کالاها و خدمات متفرقه خانوار.....
۱۰۵۰۱۷۸	۸۳۴۸۷۷	۱۰۳۷۴۰	خدمات شخصی و وسایل آرایشی.....
۵۷۴۳۵۴	۴۹۶۰۰۲	۵۸۷۹۰	لوازم زینتی و شخصی.....
۷۷۳۳۵۸	۷۰۵۲۸۹	۱۴۴۵۶۱	هزینه های هتل، مسافرخانه و مسافرت های دستجمعی.....
۱۵۶۳۰۷	.	۱۰۱۶۵	خدمات مالی و حقوقی.....
۷۰۶۲۳۳	۴۵۲۸۴۵	۵۷۷۱۰	هزینه های مذهبی.....
۴۴۹۶۱۱۸	۳۰۱۲۵۵۳	۱۷۴۷۶۵	هزینه های متفرقه.....



سالنامه آماری استان کرمان _ ۱۳۹۲ _____ ۲۰- هزینه و درآمد خانوار

۲-۲۰- متوسط هزینه های خالص غیر خوراکی سالانه یک خانوار شهری برحسب اقلام عمده (دنباله) (ریال)

۱۳۹۰	۱۳۸۹	۱۳۸۸	شرح
۷۰۱۰۸۱۷۸	۶۹۵۵۲۵۹۹	۵۵۹۷۷۱۷۱	جمع.....
۵۵۹۰۰۷۶	۵۸۳۳۶۰۲	۳۹۰۹۶۹۰	پوشاک و کفش.....
۳۹۳۱۸۸۳	۴۲۴۹۵۲۸	۲۸۱۷۹۶۱	پوشاک و تعمیرات آن.....
۱۶۵۸۱۹۳	۱۵۸۴۰۷۳	۱۰۲۱۷۲۹	انواع کفش و تعمیرات آن.....
۲۴۵۳۵۰۱۹	۱۸۹۹۹۶۰۶	۱۶۱۸۹۲۳۶	مسکن.....
۲۰۷۲۸۶۳۳	۱۷۳۲۴۵۳۲	۱۴۹۴۱۷۸۰	اجاره بهاوسایر هزینه های منزل مسکونی.....
۳۸۰۶۳۸۶	۱۶۷۵۰۷۴	۱۲۴۷۴۵۶	آب، سوخت و روشنایی منزل مسکونی.....
۳۸۹۷۷۷۰	۴۵۹۶۵۴۸	۳۱۶۹۴۳۱	لوازم ، اثاثه ملزومات و خدمات خانوار.....
۹۸۷۷۴۷	۱۴۳۸۹۲۶	۹۸۴۱۲۴	مبلمان، اثاث ثابت، فرش و کفپوش و تعمیرات آن.....
۹۳۰۵۸	۳۴۴۳۳۹	۲۰۶۹۴۵	لوازم و اثاثه منزل.....
۸۸۷۵۴۷	۹۲۷۴۸۸	۶۵۹۵۲۵	وسایل حرارتی، پخت و پز، یخچال وسایر وسایل عمده.....
۷۰۲۳۶۹	۵۸۶۲۷۳	۲۸۹۷۹۶	ظروف لوازم آشپزخانه و سایر وسایل منزل و تعمیرات
۱۲۲۱۴۶۰	۱۲۸۲۹۷۷	۹۴۸۷۷۶	کالاها و لوازم مصرفی بی داوم و کم دوام منزل.....
۵۵۸۹	۱۶۵۴۵	۸۰۲۶۵	خدمات خانگی.....
۹۳۱۸۵۷۲	۹۳۲۸۱۲۷	۷۵۵۹۸۹۰	بهداشت و درمان.....
۶۲۰۶۹۷۱	۶۶۶۰۹۴۰	۵۵۹۴۵۶۸	هزینه های بهداشتی و درمانی.....
۳۱۱۱۶۰۱	۲۶۶۷۱۸۷	۱۹۶۵۳۲۲	هزینه های بیمه های اجتماعی و درمانی.....
۱۴۸۶۳۲۰۸	۱۷۱۱۸۲۰۲	۱۳۳۹۷۳۴۲	حمل و نقل و ارتباطات.....
۱۱۹۳۸۶۰۰	۱۳۹۸۵۰۵۳	۱۰۴۴۲۶۵۷	حمل و نقل.....
۲۹۲۴۶۰۸	۳۱۳۳۱۴۹	۲۹۵۴۶۸۵	ارتباطات.....
۲۷۰۱۲۷۸	۲۹۷۶۹۰۴	۲۰۷۹۴۶۸	تفریحات ، سرگرمی ها و خدمات فرهنگی.....
۳۶۷۶۷۶	۶۵۸۳۹۲	۲۸۲۳۶۰	تفریحات و سرگرمی ها.....
۲۳۳۳۶۰۲	۲۳۱۸۵۱۲	۱۷۹۷۱۰۸	تحصیل و آموزش.....
۹۲۰۲۲۵۵	۱۰۶۹۹۶۰۶	۹۶۷۲۱۱۴	کالاها و خدمات متفرقه خانوار.....
۱۱۷۳۶۵۱	۱۲۱۷۱۷۰	۸۶۷۷۳۳	خدمات شخصی و وسایل آرایشی.....
۷۷۳۰۴۹	۳۱۹۵۹۶	۳۹۰۱۵۱	لوازم زینتی و شخصی.....
۳۲۰۱۹۴	۶۵۸۱۲۲	۱۱۴۰۰۷۳	هزینه های هتل، مسافرخانه و مسافرت های دستجمعی.....
۳۴۶۸۹۷	۴۴۸۰۶۰	۳۶۸۰۰۱	خدمات مالی و حقوقی.....
۴۵۲۶۲۱	۵۰۰۹۶۴	۴۴۹۳۷۴	هزینه های مذهبی.....
۶۱۳۵۸۴۳	۷۵۵۵۶۹۴	۶۴۵۶۷۸۲	هزینه های متفرقه.....

☞

۲۰- هزینه و درآمد خانوار _____ سالنامه آماری استان کرمان ۱۳۹۲
 ۲-۲۰- متوسط هزینه های خالص غیر خوراکی سالانه یک خانوار شهری برحسب اقلام عمده (دنباله) (ریال)

۱۳۹۲	۱۳۹۱	شرح
۹۷۷۹۲۰۰۰	۸۴۳۰۱۵۰۲	جمع.....
۶۸۹۸۰۰۰	۸۸۹۲۴۱۸	پوشاک و کفش.....
۴۸۷۷۰۰۰	۶۵۶۵۴۵۴	پوشاک و تعمیرات آن.....
۲۰۲۱۰۰۰	۲۳۲۶۹۶۴	انواع کفش و تعمیرات آن.....
۳۵۲۷۳۰۰۰	۲۶۹۴۹۰۸۹	مسکن.....
۳۱۰۰۳۰۰۰	۲۳۱۰۶۱۵۳	اجاره بهاوسایر هزینه های منزل مسکونی.....
۴۲۷۰۰۰۰	۳۸۴۲۹۳۶	آب، سوخت و روشنایی منزل مسکونی.....
۶۰۸۵۰۰۰	۶۱۱۰۱۳۹	لوازم ، اثاثه ملزومات و خدمات خانوار.....
۱۷۳۶۰۰۰	۱۷۷۰۰۵۳	مبلمان، اثاثه ثابت، فرش و کفپوش و تعمیرات آن.....
۱۰۰۰۰	۶۸۳۳۸	لوازم و اثاثه منزل.....
۸۹۰۰۰۰	۹۰۳۶۸۸	وسایل حرارتی، پخت و پز، یخچال وسایر وسایل عمده.....
۷۲۰۰۰۰	۱۵۴۸۵۵۸	ظروف لوازم آشپزخانه و سایر وسایل منزل و تعمیرات.....
۲۷۲۷۰۰۰	۱۶۸۵۷۳۱	کالاها و لوازم مصرفی بی دوام و کم دوام منزل.....
۲۰۰۰	۱۳۳۷۷۱	خدمات خانگی.....
۱۵۱۵۶۰۰۰	۹۹۰۲۳۱۲	بهداشت و درمان.....
۱۱۲۹۰۰۰۰	۶۸۲۶۰۵۳	هزینه های بهداشتی و درمانی.....
۳۸۶۶۰۰۰	۳۰۷۶۲۵۹	هزینه های بیمه های اجتماعی و درمانی.....
۱۷۵۵۷۰۰۰	۱۷۸۴۵۳۳۳	حمل و نقل و ارتباطات.....
۱۲۸۸۴۰۰۰	۱۳۸۵۴۶۳۰	حمل و نقل.....
۴۶۷۳۰۰۰	۳۹۹۰۷۰۳	ارتباطات.....
۴۵۷۰۰۰۰	۳۱۲۳۲۸۹	تفریحات ، سرگرمی ها و خدمات فرهنگی.....
۶۳۵۰۰۰	۳۶۹۷۱۳	تفریحات و سرگرمی ها.....
۳۹۳۵۰۰۰	۲۷۵۳۵۷۶	تحصیل و آموزش.....
۱۲۲۵۳۰۰۰	۱۱۴۷۸۹۲۲	کالاها و خدمات متفرقه خانوار.....
۲۰۲۶۰۰۰	۱۸۴۴۵۸۳	خدمات شخصی و وسایل آرایشی.....
-۵۰۲۰۰۰	۳۲۹۳۹۵	لوازم زینتی و شخصی.....
۶۴۱۰۰۰	۴۵۳۴۱۳	هزینه های هتل، مسافرخانه و مسافرت های دستجمعی.....
۳۱۰۰۰۰	۳۵۸۳۶۴	خدمات مالی و حقوقی.....
۵۵۴۰۰۰	۴۶۵۶۱۲	هزینه های مذهبی.....
۹۲۲۴۰۰۰	۸۰۲۷۵۵۵	هزینه های متفرقه.....

مأخذ- مرکز آمار ایران. (ر . پ) .

۳-۲۰- متوسط هزینه های خالص خوراکی و دخانی سالانه یک خانوار شهری برحسب اقلام عمده (ریال)

۱۳۸۷	۱۳۸۵	۱۳۷۵	شرح
۱۹۹۳۰۶۷۳	۱۴۸۳۹۱۳۱	۳۴۰۰۳۴۸	جمع
۳۶۴۵۳۸۳	۲۵۷۲۲۳۸	۵۹۰۲۱۴	آرد، رشته، نان و فرآورده های آن
۲۳۹۷۱۸	۱۶۴۵۲۹	۳۴۸۳۲	آرد و رشته
۲۴۲۶۲۵۶	۱۴۸۶۲۲۴	۴۷۲۰۴۲	غلات
۸۱۹۹۲۳	۸۱۳۹۹۱	۷۸۰۹۶	انواع نان
۱۵۹۴۸۶	۱۰۷۴۹۴	۵۲۴۴	بیسکویت، کیک و ویفر
۶۱۱۳۰۸۶	۴۷۶۰۵۸۸	۹۶۰۷۲۳	گوشت
۳۲۰۸۱۸۱	۲۵۲۶۲۴۶	۶۵۱۱۱۳	گوشت دام
۲۰۸۴۸۸۷	۱۵۹۷۰۸۵	۲۳۹۳۸۴	گوشت پرندگان
۸۲۰۰۱۸	۶۳۷۲۵۷	۷۰۲۲۶	گوشت حیوانات دریایی
۱۶۳۲۸۸۱	۱۵۷۳۲۷۳	۵۳۸۴۵۵	شیر و فرآورده های آن و تخم پرندگان
۴۹۰۷۹۵	۴۵۶۹۷۱	۷۰۷۰۷	انواع شیر
۷۲۷۶۰۴	۸۰۳۷۳۵	۳۷۹۵۱۳	فرآورده های شیر
۴۱۴۴۸۲	۳۱۲۵۶۷	۸۸۲۳۵	انواع تخم پرندگان
۹۳۶۰۵۸	۴۳۲۹۲۲	۱۹۰۷۲۴	روغن ها و چربی ها
۶۴۴۷۱	۲۷۹۷۳	۲۱۷۷۳	روغن ها و چربی های حیوانی
۸۷۱۵۸۷	۴۰۴۹۴۹	۱۶۸۹۵۱	روغن های نباتی
۲۹۴۵۵۰۰	۲۴۰۴۲۸۰	۳۳۶۳۵۶	میوه ها و سبزی ها
۱۴۰۶۵۴۶	۱۰۳۴۴۲۸	۱۵۳۶۱۰	انواع میوه
۱۵۲۰۰۱۵	۱۳۵۴۸۸۸	۱۷۹۷۵۰	انواع سبزی
۱۸۹۳۹	۱۴۹۶۴	۲۹۹۶	میوه ها و سبزی های آماده (برای مصرف در منزل)
۱۱۲۱۳۹۴	۷۵۵۰۴۳	۱۲۵۴۵۲	خشکبار و حبوبات
۴۶۴۱۶۵	۳۰۳۹۷۹	۵۱۹۴۹	خشکبار
۶۵۷۲۲۹	۴۵۱۰۶۴	۷۳۵۰۳	حبوبات
۱۲۶۳۰۰۶	۸۸۵۳۵۷	۳۴۲۷۷۳	قند، شکر، شیرینی ها، چلی، قهوه و کاکائو
۳۵۷۱۳۵	۳۰۲۸۲۵	۱۲۶۲۹۲	قند و شکر
۶۳۰۸۹۵	۳۹۶۲۱۲	۷۸۹۰۸	انواع شیرینی ها و مرباها
۲۷۴۹۷۶	۱۸۶۳۲۰	۱۳۷۵۷۳	چای، قهوه و کاکائو
۷۲۶۶۶۷	۴۴۰۰۳۸	۷۹۰۶۲	ادویه ها، چاشنی ها و سایر ترکیبات خوراکی
۲۶۵۶۸۱	۱۰۵۳۶۴	۲۴۴۳۹	انواع ادویه
۴۶۰۹۸۶	۳۳۴۶۷۳	۵۴۶۲۳	چاشنی ها و سایر ترکیبات خوراکی
۱۵۴۶۶۹۸	۱۰۱۵۳۹۲	۲۳۶۵۸۹	نوشابه ها و غذاهای آماده و دخانیات
۴۰۸۴۵۴	۲۴۲۶۱۳	۲۸۷۷۰	انواع نوشابه
۵۸۱۳۳۱	۲۶۳۴۱۱	۲۸۸۱۴	غذاهای آماده و تنقلات
۵۵۶۹۱۳	۵۰۹۳۶۸	۱۷۹۰۰۵	دخانیات



۲۰- هزینه و درآمد خانوار _____ سالنامه آماری استان کرمان ۱۳۹۲

۳-۲۰- متوسط هزینه های خالص خوراکی و دخانی سالانه یک خانوار شهری برحسب اقلام عمده (دنباله)(ریال)

۱۳۹۰	۱۳۸۹	۱۳۸۸	شرح
۲۶۰۷۱۵۴۱	۲۳۵۷۷۶۵۱	۱۷۷۹۱۷۵۱	جمع
۵۹۸۹۸۴۳	۳۵۸۴۶۵۵	۳۳۳۲۱۹۵	آرد، رشته، نان و فرآورده های آن.....
۳۲۶۳۲۷	۲۷۸۴۳۱	۲۵۶۹۴۲	آرد و رشته
۲۴۷۰۹۶۲	۲۰۳۴۳۷۳	۱۹۹۶۹۱۵	غلات
۳۰۳۷۵۸۸	۱۱۳۳۶۲۱	۹۸۸۹۶۴	انواع نان
۱۵۴۹۶۶	۱۳۸۲۳۰	۸۹۳۷۴	بیسکویت، کیک و ویفر.....
۸۱۰۲۳۸۵	۷۲۷۹۵۸۷	۵۴۴۰۹۲۸	گوشت.....
۴۷۲۵۵۵۷	۴۲۶۱۳۳۶	۳۱۱۸۷۴۹	گوشت دام
۲۵۷۸۱۴۸	۲۱۴۱۹۸۸	۱۶۲۱۵۱۱	گوشت پرندگان.....
۷۹۸۶۸۰	۸۷۶۲۶۳	۷۰۰۶۶۸	گوشت حیوانات دریایی
۲۰۷۹۹۷۸	۱۹۵۰۳۸۴	۱۵۵۰۵۷۵	شیر و فرآورده های آن و تخم پرندگان.....
۶۲۲۹۹۸	۶۰۵۶۶۵	۵۲۸۳۴۷	انواع شیر
۸۹۰۲۶۵	۹۵۰۹۰۷	۶۸۸۸۷۲	فرآورده های شیر
۵۶۶۷۱۵	۳۹۳۸۱۲	۳۳۳۳۵۶	انواع تخم پرندگان
۱۲۲۷۵۴۹	۸۹۰۷۵۶	۷۰۸۰۲۷	روغن ها و چربی ها
۸۴۹۸۶	۱۷۷۱۴	۲۷۱۸۷	روغن ها و چربی های حیوانی
۱۱۴۲۵۶۳	۸۷۳۰۴۲	۶۸۰۸۴۰	روغن های نباتی
۳۱۳۱۱۴۹	۳۵۶۲۹۰۳	۲۵۱۴۰۳۸	میوه ها و سبزی ها
۱۵۹۶۰۰۴	۱۸۲۷۵۸۱	۱۲۹۳۶۹۷	انواع میوه
۱۵۲۹۹۹۰	۱۷۲۵۹۹۸	۱۲۰۷۴۹۶	انواع سبزی
۵۱۵۵	۹۳۲۴	۱۲۸۴۵	میوه ها و سبزی های آماده (برای مصرف در منزل)
۱۱۰۰۲۹۰	۹۹۵۵۱۳	۹۰۴۱۰۵	خشکبار و حبوبات.....
۴۹۶۸۱۲	۴۱۰۰۵۴	۳۷۰۶۱۶	خشکبار
۶۰۳۴۷۸	۵۸۵۴۵۹	۵۳۳۴۸۹	حبوبات
۱۸۰۹۱۹۸	۱۷۹۳۴۵۷	۱۳۷۳۶۶۱	قند، شکر، شیرینی ها، چای، قهوه و کاکائو.....
۷۵۷۴۲۱	۷۲۰۳۱۸	۴۶۴۲۱۰	قند و شکر
۶۹۶۳۸۹	۷۶۸۹۷۷	۶۴۲۴۰۶	انواع شیرینی ها و مرباها
۳۵۵۳۸۸	۳۰۴۱۶۲	۲۶۷۰۴۵	چای ، قهوه و کاکائو
۶۲۹۹۲۴	۷۳۵۲۲۷	۵۹۹۷۲۲	ادویه ها، چاشنی ها و سایر ترکیبات خوراکی.
۸۱۰۷۹	۱۵۷۲۰۹	۱۶۵۶۵۰	انواع ادویه
۵۴۸۸۴۵	۵۷۸۰۱۸	۴۳۴۰۷۲	چاشنی ها و سایر ترکیبات خوراکی
۲۰۰۱۲۲۵	۲۷۸۵۱۶۶	۱۳۶۸۵۰۰	نوشابه ها و غذاهای آماده و دخانیات.....
۷۲۴۶۹۵	۶۶۲۰۵۳	۳۵۲۹۷۴	انواع نوشابه
۶۶۹۰۶۸	۱۴۹۵۰۴۲	۶۳۰۷۳۳	غذاهای آماده و تنقلات
۶۰۷۴۶۲	۶۲۸۰۷۱	۳۸۴۷۹۳	دخانیات

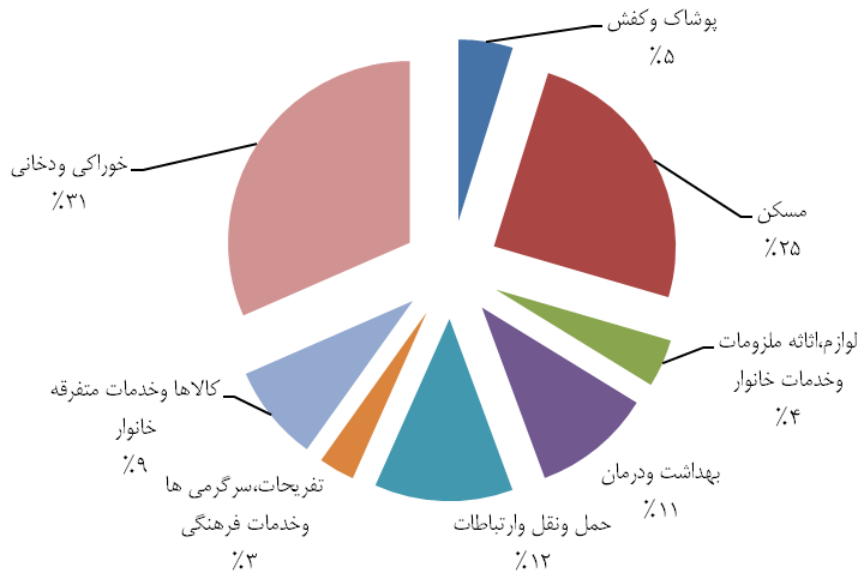
سالنامه آماری استان کرمان _ ۱۳۹۲ _____ ۲۰- هزینه و درآمد خانوار

۳-۲۰- متوسط هزینه های خالص خوراکی و دخانی سالانه یک خانوار شهری برحسب اقلام عمده (دنباله) (ریال)

۱۳۹۲	۱۳۹۱	شرح
۴۵۰۹۰۰۰۰	۳۳۰۳۹۸۲۸	جمع
۹۸۱۱۰۰۰	۷۶۵۹۹۱۱	آرد، رشته، نان و فرآورده های آن.....
۵۹۳۰۰۰	۴۱۵۳۷۶	آرد و رشته
۵۴۵۸۰۰۰	۳۴۶۳۹۹۶	غلات
۳۵۸۵۰۰۰	۳۵۶۹۲۲۱	انواع نان
۲۴۵۰۰۰	۲۱۱۳۱۸	بیسکویت، کیک و ویفر.....
۱۲۱۲۹۰۰۰	۹۵۴۵۱۶۳	گوشت.....
۶۴۶۸۰۰۰	۵۴۹۷۸۶۶	گوشت دام
۴۶۳۹۰۰۰	۳۳۴۱۲۲۰	گوشت پرندگان.....
۱۰۲۲۰۰۰	۷۰۶۰۷۷	گوشت حیوانات دریایی
۵۰۳۲۰۰۰	۲۶۲۶۴۱۱	شیر و فرآورده های آن و تخم پرندگان.....
۱۳۹۰۰۰۰	۷۷۹۴۸۱	انواع شیر
۲۵۶۱۰۰۰	۱۱۶۵۸۲۷	فرآورده های شیر
۱۰۸۱۰۰۰	۶۸۱۱۰۳	انواع تخم پرندگان
۲۳۳۴۰۰۰	۱۷۹۳۷۹۴	روغن ها و چربی ها
۱۷۵۰۰۰	.	روغن ها و چربی های حیوانی
۲۱۵۹۰۰۰	۱۷۹۳۷۹۴	روغن های نباتی
۶۵۷۵۰۰۰	۳۵۵۱۵۳۲	میوه ها و سبزی ها
۲۷۰۶۰۰۰	۱۸۲۹۵۶۴	انواع میوه
۳۸۵۵۰۰۰	۱۷۱۵۶۱۰	انواع سبزی
۱۴۰۰۰	۶۳۵۸	میوه ها و سبزی های آماده (برای مصرف در منزل)
۱۸۴۵۰۰۰	۱۵۴۰۱۶۵	خشکبار و حبوبات.....
۶۱۶۰۰۰	۷۴۹۵۶۵	خشکبار
۱۲۲۹۰۰۰	۷۹۰۶۰۰	حبوبات
۲۷۳۷۰۰۰	۲۶۵۴۵۷۲	قند، شکر، شیرینی ها، چای، قهوه و کاکائو.....
۱۱۶۰۰۰۰	۹۷۲۵۸۴	قند و شکر
۷۵۶۰۰۰	۱۰۷۷۰۲۰	انواع شیرینی ها و مرباها
۸۲۱۰۰۰	۶۰۴۹۶۸	چای ، قهوه و کاکائو
۱۱۵۲۰۰۰	۹۱۰۸۴۰	ادویه ها، چاشنی ها و سایر ترکیبات خوراکی.....
۲۰۰۰۰۰	۲۱۶۵۸۲	انواع ادویه
۹۵۲۰۰۰	۶۹۴۲۵۸	چاشنی ها و سایر ترکیبات خوراکی
۳۴۰۵۰۰۰	۲۷۵۷۴۴۰	نوشابه ها و غذاهای آماده و دخانیات.....
۱۴۶۳۰۰۰	۱۲۱۵۱۴۴	انواع نوشابه
۸۷۲۰۰۰	۱۰۷۵۲۱۴	غذاهای آماده و تنقلات
۱۰۷۰۰۰۰	۴۶۷۰۸۲	دخانیات

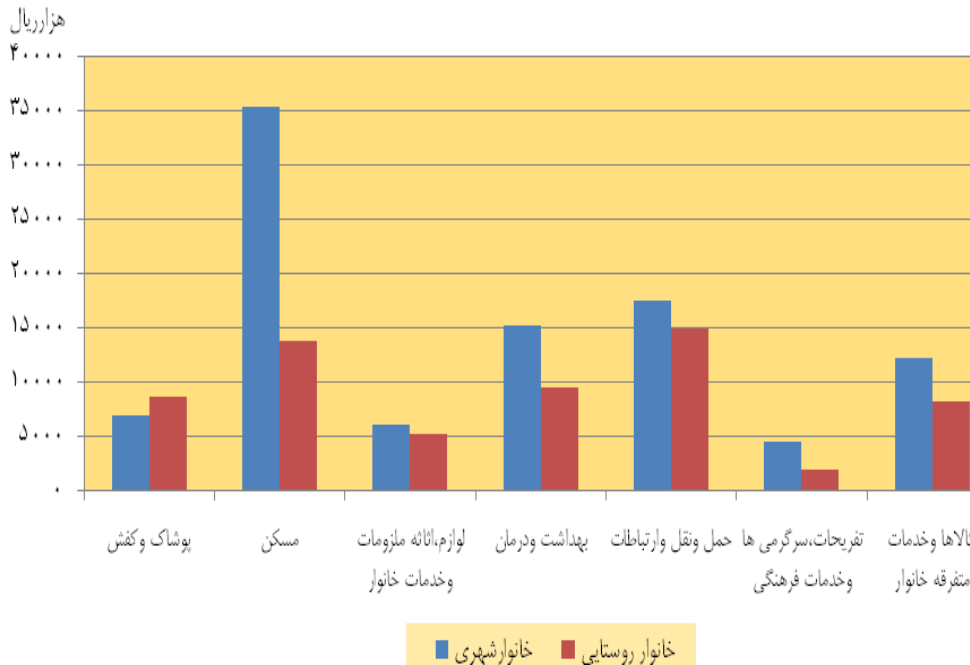
مأخذ- مرکز آمار ایران. (ر . پ) .

۲-۲- ترکیب هزینه های خالص سالانه یک خانوار شهری: ۱۳۹۲



مینا جدول ۲-۲ و ۲-۳

۲-۳- متوسط هزینه های خالص غیرخوراکی یک خانوار شهری و روستایی برحسب اقلام عمده: ۱۳۹۲



مینا جدول ۲-۲ و ۲-۴

سالنامه آماری استان کرمان _ ۱۳۹۲ - ۲۰ - هزینه و درآمد خانوار

۲۰-۴- متوسط هزینه های خالص غیر خوراکی سالانه یک خانوار روستایی برحسب اقلام عمده (ریال)

۱۳۸۷	۱۳۸۵	۱۳۷۵	شرح
۲۴۴۵۳۸۴۳	۲۱۸۰۷۴۱۱	۳۷۴۶۸۹۶	جمع
۲۴۸۹۱۷۰	۲۶۵۰۴۱۳	۸۰۹۴۱۵	پوشاک و کفش
۱۸۶۷۲۳۵	۲۰۹۶۶۱۷	۶۰۰۶۸۲	پوشاک و تعمیرات آن
۶۲۲۶۳۵	۵۵۳۷۹۶	۲۰۸۷۳۳	انواع کفش و تعمیرات آن
۷۷۰۷۱۰۵	۴۹۱۶۲۴۴	۱۱۶۸۵۰۳	مسکن
۵۸۱۵۲۰۷	۳۰۷۲۳۵۸	۸۴۵۸۴۶	اجاره بهاوسایر هزینه های منزل مسکونی
۱۸۹۱۸۹۸	۱۸۴۳۸۸۶	۳۲۲۶۵۷	آب، سوخت و روشنایی منزل مسکونی
۲۳۶۰۶۲۰	۲۲۹۲۷۵۱	۴۱۵۴۵۱	لوازم ، اثاثه ملزومات و خدمات خانوار
۴۵۱۹۲۵	۳۳۶۵۷۸	۱۲۰۸۵۸	مبلمان، اثاثه ثابت، فرش و کفپوش و تعمیرات آن
۲۴۵۲۶۸	۵۴۲۵۳۰	۳۱۹۲۵	لوازم و اثاثه منزل
۴۵۶۶۸۷	۳۸۴۰۵۱	۵۲۴۰۴	وسایل حرارتی، پخت و پز، یخچال وسایر وسایل عمده
۳۸۴۵۵۶	۴۸۱۹۷۲	۸۳۹۲۴	ظروف لوازم آشپزخانه و سایر وسایل منزل و تعمیرات
۸۱۸۱۸۰	۵۴۷۶۲۰	۱۲۶۳۴۰	کالاها و لوازم مصرفی بی دوام و کم دوام منزل
۳۴۰۴	.	.	خدمات خانگی
۳۲۶۷۰۰۴	۲۷۵۶۳۶۵	۵۲۱۵۶۱	بهداشت و درمان
۲۴۱۴۵۲۸	۱۸۸۶۸۸۷	۴۶۲۰۱۵	هزینه های بهداشتی و درمانی
۸۵۲۳۷۶	۸۶۹۴۷۸	۵۹۵۴۶	هزینه های بیمه های اجتماعی و درمانی
۵۲۰۰۸۶۹	۵۵۶۱۶۳۸	۴۳۴۸۳۰	حمل و نقل و ارتباطات
۳۶۷۳۰۳۵	۴۲۵۰۷۰۷	۴۰۶۷۸۰	حمل و نقل
۱۵۲۷۸۳۴	۱۳۱۰۹۳۱	۲۸۰۵۰	ارتباطات
۷۹۱۸۳۶	۵۲۷۳۱۳	۱۱۴۰۹۵	تفریحات ، سرگرمی ها و خدمات فرهنگی
۲۱۷۹۷۳	۱۸۴۴۱۲	۳۴۳۹۳	تفریحات و سرگرمی ها
۵۷۳۸۶۳	۳۴۲۹۰۱	۷۹۷۰۲	تحصیل و آموزش
۲۶۳۶۵۳۹	۳۱۰۲۶۸۸	۲۸۳۰۴۱	کالاها و خدمات متفرقه خانوار
۴۸۷۰۳۵	۳۸۰۷۱۵	۵۳۲۲۰	خدمات شخصی و وسایل آرایشی
۲۰۵۶۲۴	۵۹۳۴۰۳	۱۱۳۹	لوازم زینتی و شخصی
۳۴۳۱۸۴	۳۳۶۸۸۴	۶۴۹۹۷	هزینه های هتل، مسافرخانه و مسافرت های دستجمعی
۴۹۷۷۰	۲۹۲۴	۳۶۵۴	خدمات مالی و حقوقی
۳۵۶۹۱۷	۵۱۲۲۲۹	۷۱۰۰۶	هزینه های مذهبی
۱۱۹۴۰۰۹	۱۲۷۶۵۳۳	۸۹۰۲۵	هزینه های متفرقه

☞

۲۰- هزینه و درآمد خانوار _____ سالنامه آماری استان کرمان ۱۳۹۲

۲۰-۴- متوسط هزینه های خالص غیر خوراکی سالانه یک خانوار روستایی برحسب اقلام عمده (دنباله) (ریال)

۱۳۹۰	۱۳۸۹	۱۳۸۸	شرح
۴۲۷۳۵۴۵۰	۳۷۶۴۳۶۲۰	۳۰۸۱۵۳۵۵	جمع.....
۶۱۱۸۶۸۹	۴۹۱۳۴۶۳	۳۸۱۹۰۵۳	پوشاک و کفش.....
۴۱۵۰۸۹۹	۳۴۱۵۱۸۳	۲۷۳۲۰۱۶	پوشاک و تعمیرات آن.....
۱۹۶۷۷۹۰	۱۴۹۸۲۸۰	۱۰۸۷۰۳۷	انواع کفش و تعمیرات آن.....
۱۰۳۷۶۳۰۵	۷۳۱۲۸۴۸	۷۲۸۰۹۳۶	مسکن.....
۶۵۸۶۴۳۳	۵۴۸۷۰۸۷	۵۷۸۸۴۳۹	اجاره بهاوسایر هزینه های منزل مسکونی.....
۳۷۸۹۸۷۲	۱۸۲۵۷۶۱	۱۴۹۲۴۹۷	آب، سوخت و روشنایی منزل مسکونی.....
۳۰۶۷۰۷۲	۳۰۸۶۹۰۹	۲۳۵۱۵۹۱	لوازم ، اثاثه ملزومات و خدمات خانوار.....
۶۴۹۴۷۳	۸۲۳۷۴۲	۴۶۵۷۳۱	مبلمان، اثاثه ثابت، فرش و کفپوش و تعمیرات آن.....
۶۷۳۳۲	۲۴۴۷۲	۲۳۶۶۸۵	لوازم و اثاثه منزل.....
۴۶۶۵۰۸	۸۰۸۶۱۵	۴۷۲۶۴۷	وسایل حرارتی، پخت و پز، یخچال وسایر وسایل عمده.....
۸۰۳۰۰۵	۳۹۰۹۶۱	۳۷۲۳۲۶	ظروف لوازم آشپزخانه و سایر وسایل منزل و تعمیرات.....
۱۰۸۰۷۵۴	۱۰۳۹۱۱۹	۸۰۴۲۰۲	کالاها و لوازم مصرفی بی داوم و کم دوام منزل.....
.	.	.	خدمات خانگی.....
۵۷۱۲۴۲۶	۶۱۸۲۱۰۴	۵۱۵۴۶۹۵	بهداشت و درمان.....
۴۵۳۰۶۶۱	۴۹۹۸۱۲۵	۴۱۸۹۶۲۸	هزینه های بهداشتی و درمانی.....
۱۱۸۱۷۶۵	۱۱۸۳۹۷۹	۹۶۵۰۶۷	هزینه های بیمه های اجتماعی و درمانی.....
۱۱۱۵۶۹۰۳	۹۹۱۵۲۴۴	۶۸۸۶۸۳۲	حمل و نقل و ارتباطات.....
۸۹۲۳۱۳۶	۸۰۵۸۴۸۸	۵۲۵۰۳۶۸	حمل و نقل.....
۲۲۳۳۷۶۷	۱۸۵۶۷۵۶	۱۶۳۶۴۶۴	ارتباطات.....
۱۲۰۴۰۱۵	۹۳۸۲۱۸	۹۶۹۵۷۶	تفریحات ، سرگرمی ها و خدمات فرهنگی.....
۲۴۵۴۰۸	۲۷۶۵۹۹	۲۶۶۳۸۰	تفریحات و سرگرمی ها.....
۹۵۸۶۰۷	۶۶۱۶۱۹	۷۰۳۱۹۶	تحصیل و آموزش.....
۵۱۰۰۰۴۰	۵۲۹۴۸۳۲	۴۳۵۲۶۷۲	کالاها و خدمات متفرقه خانوار.....
۹۶۲۳۹۵	۷۱۹۰۸۵	۶۶۱۴۸۳	خدمات شخصی و وسایل آرایشی.....
۳۰۹۶۱۳	۲۸۵۷۹۳	۳۲۴۹۲۱	لوازم زینتی و شخصی.....
۱۷۰۸۴۲	۳۵۱۲۵۳	۳۶۰۹۵۲	هزینه های هتل، مسافرخانه و مسافرت های دستجمعی...
۱۵۷۱۱۹	۱۵۵۵۴۷	۱۴۱۲۱۲	خدمات مالی و حقوقی.....
۴۴۲۱۹۲	۴۹۴۷۳۷	۴۲۰۵۸۷	هزینه های مذهبی.....
۳۰۵۷۸۷۹	۳۲۸۸۴۱۷	۲۴۴۳۵۱۷	هزینه های متفرقه.....



سالنامه آماری استان کرمان _ ۱۳۹۲ _____ ۲۰- هزینه و درآمد خانوار

۴-۲۰- متوسط هزینه های خالص غیر خوراکی سالانه یک خانوار روستایی برحسب اقلام عمده (دنباله) (ریال)

۱۳۹۲	۱۳۹۱	شرح
۶۲۴۰۷۰۰۰	۵۰۰۲۴۴۱۳	جمع.....
۸۶۴۰۰۰۰	۷۰۷۵۴۵۴	پوشاک و کفش.....
۶۲۰۴۰۰۰	۴۸۷۳۰۱۰	پوشاک و تعمیرات آن.....
۲۴۳۶۰۰۰	۲۲۰۲۴۴۴	انواع کفش و تعمیرات آن.....
۱۳۸۱۷۰۰۰	۱۳۴۲۳۷۸۶	مسکن.....
۹۵۶۸۰۰۰	۸۷۸۸۱۸۶	اجاره بهاوسایر هزینه های منزل مسکونی.....
۴۲۴۹۰۰۰	۴۶۳۵۶۰۰	آب، سوخت و روشنایی منزل مسکونی.....
۵۲۷۷۰۰۰	۴۲۹۱۰۱۷	لوازم، اثاثه ملزومات و خدمات خانوار.....
۱۰۸۳۰۰۰	۸۶۹۶۱۸	مبلمان، اثاثه ثابت، فرش و کفپوش و تعمیرات آن.....
۸۰۰۰	۵۶۱۲۵	لوازم و اثاثه منزل.....
۹۵۵۰۰۰	۶۴۲۰۹۰	وسایل حرارتی، پخت و پز، یخچال وسایر وسایل عمده.....
۸۱۳۰۰۰	۱۲۲۴۳۶۴	ظروف لوازم آشپزخانه و سایر وسایل منزل و تعمیرات... ..
۲۴۱۸۰۰۰	۱۴۹۸۸۲۰	کالاها و لوازم مصرفی بی داوم و کم دوام منزل.....
.	.	خدمات خانگی.....
۹۵۳۷۰۰۰	۶۰۳۸۹۹۳	بهداشت و درمان.....
۸۰۷۴۰۰۰	۴۸۶۲۸۳۱	هزینه های بهداشتی و درمانی.....
۱۴۶۳۰۰۰	۱۱۷۶۱۶۲	هزینه های بیمه های اجتماعی و درمانی.....
۱۴۹۲۴۰۰۰	۱۲۳۱۵۳۱۰	حمل و نقل و ارتباطات.....
۱۱۷۱۶۰۰۰	۹۵۵۳۶۷۲	حمل و نقل.....
۳۲۰۸۰۰۰	۲۷۶۱۶۳۸	ارتباطات.....
۱۹۳۲۰۰۰	۱۲۳۱۳۰۲	تفریحات، سرگرمی ها و خدمات فرهنگی.....
۴۲۶۰۰۰	۱۹۰۰۸۶	تفریحات و سرگرمی ها.....
۱۵۰۶۰۰۰	۱۰۴۱۲۱۶	تحصیل و آموزش.....
۸۲۸۰۰۰۰	۵۶۴۸۵۵۱	کالاها و خدمات متفرقه خانوار.....
۱۷۷۹۰۰۰	۱۴۵۳۴۷۸	خدمات شخصی و وسایل آرایشی.....
۳۸۶۰۰۰	۳۵۷۵۲۸	لوازم زینتی و شخصی.....
۴۴۶۰۰۰	۱۹۲۴۹۵	هزینه های هتل، مسافرخانه و مسافرت های دستجمعی... ..
۲۱۸۰۰۰	۱۱۲۷۱۵	خدمات مالی و حقوقی.....
۷۰۳۰۰۰	۴۲۸۷۲۶	هزینه های مذهبی.....
۴۷۴۸۰۰۰	۳۱۰۳۶۰۹	هزینه های متفرقه.....

مأخذ- مرکز آمار ایران. (ر . پ) .

۲۰- هزینه و درآمد خانوار _____ سالنامه آماری استان کرمان ۱۳۹۲
 ۲۰-۵- متوسط هزینه های خالص خوراکی و دخانی سالانه یک خانوار روستایی برحسب اقلام عمده (ریال)

۱۳۸۷	۱۳۸۵	۱۳۷۵	شرح
۱۶۴۶۵۲۵۳	۱۳۲۶۵۴۶۴	۳۱۷۳۲۴۷	جمع
۳۹۴۶۰۸۱	۲۵۲۴۰۶۸	۸۳۶۶۷۹	آرد، رشته، نان و فرآورده های آن.....
۹۶۱۱۱۰	۵۹۲۲۹۰	۱۵۱۳۷۴	آرد و رشته
۲۱۷۰۸۳۴	۱۴۵۸۲۸۱	۵۰۴۵۹۵	غلات
۷۰۸۷۴۲	۳۸۵۳۴۰	۷۲۰۵۵	انواع نان
۱۰۵۳۹۵	۸۱۱۵۸	۱۰۸۶۵۵	بیسکویت، کیک و ویفر.....
۴۳۵۱۵۸۵	۳۸۰۳۸۰۶	۷۲۲۵۳۶	گوشت.....
۲۰۳۶۵۲۹	۱۷۷۲۶۵۳	۵۰۱۸۵۵	گوشت دام
۱۸۹۰۴۸۶	۱۶۵۱۲۶۸	۱۷۸۲۳۴	گوشت پرندگان.....
۴۲۴۵۷۰	۳۷۹۸۸۴	۴۲۴۴۷	گوشت حیوانات دریایی
۱۶۵۷۳۱۲	۱۵۴۹۱۳۰	۳۶۴۲۴۶	شیر و فرآورده های آن و تخم پرندگان.....
۶۰۸۵۶۳	۵۹۴۵۶۹	۱۲۷۸۳۵	انواع شیر
۵۵۱۰۲۱	۶۰۴۹۹۱	۱۴۰۷۴۷	فرآورده های شیر
۴۹۷۷۲۸	۳۴۹۵۷۰	۹۵۶۶۴	انواع تخم پرندگان
۸۲۶۳۴۵	۴۶۹۴۴۳	۲۵۲۷۶۰	روغن ها و چربی ها
۵۹۷۶۸	۶۰۱۰۴	۵۲۴۲۷	روغن ها و چربی های حیوانی
۷۶۶۵۷۷	۴۰۹۳۳۹	۲۰۰۳۳۳	روغن های نباتی
۲۲۳۴۵۹۵	۱۹۱۴۰۴۶	۳۰۴۱۸۸	میوه ها و سبزی ها
۸۷۸۸۵۱	۷۲۷۵۳۷	۱۱۰۷۷۸	انواع میوه
۱۳۳۶۱۸۵	۱۱۶۴۶۸۱	۱۸۹۴۹۸	انواع سبزی
۱۹۵۵۹	۲۱۸۲۸	۳۹۱۲	میوه ها و سبزی های آماده (برای مصرف در منزل)
۸۵۵۵۰۰	۷۶۶۴۹۱	۱۱۱۰۹۷	خشکبار و حبوبات
۱۹۸۱۳۹۰	۲۷۷۶۳۰	۲۷۵۴۰	خشکبار
۶۵۷۱۱۰	۴۸۸۸۶۲	۸۳۵۵۷	حبوبات
۱۰۰۴۳۱۵	۷۴۴۸۷۹	۳۳۰۳۱۹	قند، شکر، شیرینی ها، چای، قهوه و کاکائو.....
۳۸۶۳۶۲	۲۷۰۶۲۳	۱۴۹۴۰۹	قند و شکر
۳۴۲۹۶۶	۲۶۱۷۰۹	۳۶۷۸۴	انواع شیرینی ها و مرباها
۲۷۴۹۸۷	۲۱۲۵۴۸	۱۴۴۱۲۶	چای، قهوه و کاکائو
۵۹۱۵۸۱	۳۸۷۸۷۷	۷۲۱۳۳	ادویه ها، چاشنی ها و سایر ترکیبات خوراکی.....
۱۹۴۳۳۹	۱۰۱۵۴۱	۲۳۶۸۹	انواع ادویه
۳۹۷۲۴۲	۲۸۶۳۳۶	۴۸۴۴۴	چاشنی ها و سایر ترکیبات خوراکی
۹۹۷۹۳۹	۱۱۰۵۷۲۳	۱۷۹۲۸۹	نوشابه ها و غذاهای آماده و دخانیات.....
۲۵۳۷۹۰	۲۱۰۸۰۲	۱۶۴۳۵	انواع نوشابه
۲۱۵۸۳۵	۲۵۵۵۰۱	۱۳۴۹۳	غذاهای آماده و تنقلات
۵۲۸۳۱۴	۶۳۹۴۲۰	۱۴۹۳۶۱	دخانیات

☞

سالنامه آماری استان کرمان _ ۱۳۹۲ _____ ۲۰- هزینه و درآمد خانوار

۵-۲۰- متوسط هزینه های خالص خوراکی ودخانی سالانه یک خانوار روستایی برحسب اقلام عمده (دنباله) (ریال)

۱۳۹۰	۱۳۸۹	۱۳۸۸	شرح
۲۵۹۳۳۴۶۰	۲۰۴۷۰۳۲۰	۱۶۶۴۹۶۱۸	جمع
۷۱۴۰۱۶۶	۴۶۸۵۸۸۶	۴۰۸۶۲۹۹	آرد، رشته، نان و فرآورده های آن.....
۱۸۹۷۲۸۹	۱۰۹۵۰۲۱	۷۷۴۱۸۸	آرد و رشته
۲۵۳۷۸۶۱	۲۲۲۱۴۰۶	۲۰۶۶۴۹۰	غلات
۲۵۸۸۴۰۰	۱۲۶۰۲۳۵	۱۱۵۸۲۹۵	انواع نان
۱۱۶۶۱۶	۱۰۹۲۲۴	۸۷۳۲۶	بیسکویت، کیک و ویفر
۷۱۷۴۵۸۵	۵۶۵۵۹۹۸	۴۳۰۹۷۶۲	گوشت
۴۲۵۴۹۲۲	۲۹۵۲۲۹۳	۲۲۶۸۵۶۷	گوشت دام
۲۵۹۷۹۴۶	۲۳۰۶۲۶۲	۱۵۷۰۳۱۹	گوشت پرندگان.....
۳۲۱۷۱۷	۳۹۷۴۴۳	۴۷۰۸۷۶	گوشت حیوانات دریایی
۲۲۵۱۵۳۱	۲۱۶۰۲۰۸	۱۶۸۱۵۸۷	شیر و فرآورده های آن و تخم پرندگان.....
۹۴۱۱۱۶	۹۳۱۳۶۹	۶۹۹۱۱۸	انواع شیر
۷۰۵۷۸۷	۸۲۲۹۰۵	۶۲۵۲۷۷	فرآورده های شیر
۶۰۴۶۲۸	۴۰۵۹۳۴	۳۵۷۱۹۲	انواع تخم پرندگان
۱۲۸۹۸۸۳	۹۷۸۲۶۷	۷۴۹۷۵۳	روغن ها و چربی ها
۳۷۲۱۱	۱۰۸۲۷	۴۱۱۲	روغن ها و چربی های حیوانی
۱۲۵۲۶۷۲	۹۶۷۴۴۰	۷۴۵۶۴۱	روغن های نباتی
۲۷۹۷۳۰۸	۲۵۸۰۹۹۱	۲۱۰۵۵۷۴	میوه ها و سبزی ها
۱۲۸۶۰۹۴	۱۱۵۵۴۶۷	۸۶۷۷۱۴	انواع میوه
۱۵۱۰۷۵۴	۱۴۱۱۰۵۲	۱۲۲۳۷۲۱	انواع سبزی
۴۶۰	۱۴۴۷۲	۱۴۱۳۹	میوه ها و سبزی های آماده (برای مصرف در منزل)
۱۱۹۴۰۶۱	۸۵۴۴۸۸	۹۸۱۷۸۹	خشکبار و حبوبات
۴۳۳۴۰۵	۲۳۹۶۹۶	۳۱۷۲۰۳	خشکبار
۷۶۰۶۵۶	۶۱۴۷۹۲	۶۶۴۵۸۶	حبوبات
۱۹۰۳۵۵۱	۱۶۰۹۲۶۹	۱۲۹۱۶۰۳	قند، شکر، شیرینی ها، چای، قهوه و کاکائو.....
۱۰۱۷۹۲۱	۸۸۰۲۵۳	۶۱۰۵۳۷	قند و شکر
۴۶۳۳۵۰	۲۷۹۴۸۳	۳۹۰۲۰۰	انواع شیرینی ها و مرباها
۴۲۲۲۸۰	۳۴۹۵۳۳	۲۹۰۸۶۶	چای ، قهوه و کاکائو
۶۷۷۸۵۲	۶۸۲۵۰۳	۵۳۵۵۷۲	ادویه ها، چاشنی ها و سایر ترکیبات خوراکی.
۹۴۵۰۸	۱۴۵۰۵۴	۱۰۶۶۷۱	انواع ادویه
۵۸۳۳۴۴	۵۳۷۴۴۹	۴۲۸۹۰۱	چاشنی ها و سایر ترکیبات خوراکی
۱۵۰۴۵۲۳	۱۲۶۲۷۰۵	۹۰۷۶۷۹	نوشابه ها و غذاهای آماده و دخانیات.....
۶۷۰۴۲۴	۴۴۹۳۷۸	۳۰۵۰۰۲	انواع نوشابه
۴۱۱۲۵۳	۲۷۹۲۸۴	۱۹۱۰۹۴	غذاهای آماده و تغذیات
۴۲۲۸۴۶	۵۳۴۰۴۳	۴۱۱۵۸۳	دخانیات



۲۰- هزینه و درآمد خانوار _____ سالنامه آماری استان کرمان ۱۳۹۲

۲۰-۵- متوسط هزینه های خالص خوراکی ودخانی سالانه یک خانوار روستایی برحسب اقلام عمده (دنباله) (ریال)

۱۳۹۲	۱۳۹۱	شرح
۴۱۵۲۵۰۰۰	۳۱۹۹۲۰۶۱	جمع
۱۱۳۵۳۰۰۰	۹۲۶۸۱۸۷	آرد، رشته، نان و فرآورده های آن.....
۲۳۶۶۰۰۰	۲۴۲۱۱۱۹	آرد و رشته
۵۳۷۳۰۰۰	۳۵۳۵۵۰۰	غلات
۳۳۷۷۰۰۰	۳۱۷۵۶۸۲	انواع نان
۲۳۷۰۰۰	۱۳۵۸۸۶	بیسکویت، کیک و ویفر
۹۵۵۶۰۰۰	۸۱۲۸۲۵۰	گوشت.....
۴۷۵۲۰۰۰	۴۸۳۳۴۲۷	گوشت دام
۴۴۹۹۰۰۰	۳۰۴۵۸۳۷	گوشت پرندگان.....
۳۰۵۰۰۰	۲۴۸۹۸۶	گوشت حیوانات دریایی
۴۱۰۹۰۰۰	۲۷۹۰۷۵۳	شیر و فرآورده های آن و تخم پرندگان.....
۱۳۹۴۰۰۰	۱۱۸۵۶۵۱	انواع شیر
۱۶۸۰۰۰۰	۸۴۷۵۱۷	فرآورده های شیر
۱۰۳۵۰۰۰	۷۵۷۵۸۵	انواع تخم پرندگان
۲۴۳۶۰۰۰	۱۸۱۸۳۵۸	روغن ها و چربی ها
۲۲۰۰۰	.	روغن ها و چربی های حیوانی
۲۴۱۴۰۰۰	۱۸۱۸۳۵۸	روغن های نباتی
۵۵۵۵۰۰۰	۳۴۴۶۲۰۶	میوه ها و سبزی ها
۲۱۵۶۰۰۰	۱۵۷۵۷۴۴	انواع میوه
۳۳۹۳۰۰۰	۱۸۶۷۹۶۹	انواع سبزی
۶۰۰۰	۲۴۹۳	میوه ها و سبزی های آماده (برای مصرف در منزل)
۱۷۱۹۰۰۰	۱۱۸۸۸۲۰	خشکبار و حبوبات
۴۵۰۰۰۰	۴۱۷۵۲۲	خشکبار
۱۲۶۹۰۰۰	۷۷۱۲۹۸	حبوبات
۲۸۶۴۰۰۰	۲۴۷۵۷۶۱	قند، شکر، شیرینی ها، چای، قهوه و کاکائو.....
۱۴۳۴۰۰۰	۱۰۹۳۵۳۸	قند و شکر
۴۱۸۰۰۰	۶۴۵۵۰۵	انواع شیرینی ها و مرباها
۱۰۱۲۰۰۰	۷۳۶۷۱۸	چای ، قهوه و کاکائو
۱۰۷۵۰۰۰	۸۷۲۵۳۱	ادویه ها، چاشنی ها و سایر ترکیبات خوراکی.....
۱۴۲۰۰۰	۲۱۷۲۹۰	انواع ادویه
۹۳۳۰۰۰	۶۵۵۲۴۱	چاشنی ها و سایر ترکیبات خوراکی
۲۸۶۸۰۰۰	۲۰۰۳۱۹۵	نوشابه ها و غذاهای آماده و دخانیات.....
۱۳۸۴۰۰۰	۹۴۲۸۵۴	انواع نوشابه
۸۱۹۰۰۰	۶۵۳۵۵۰	غذاهای آماده و تغذات
۶۶۵۰۰۰	۴۰۶۷۹۱	دخانیات

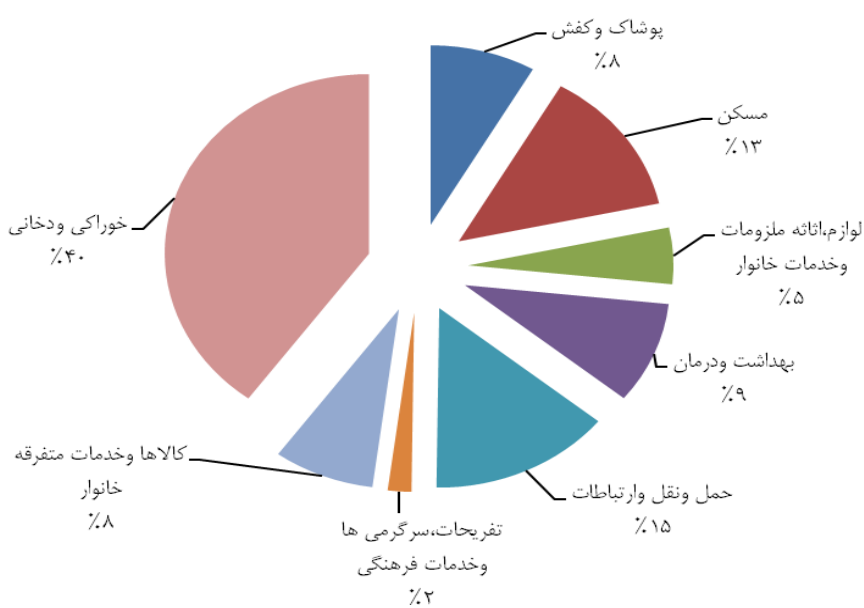
مأخذ- مرکز آمار ایران. (ر . پ) .

۲۰-۴- متوسط هزینه های خالص خوراکی ودخانی یک خانوار شهری وروستایی برحسب اقلام عمده:



میناجداول ۲۰-۳ و ۲۰-۵

۲۰-۵- ترکیب هزینه های خالص سالانه یک خانوار روستایی: ۱۳۹۲



مینا جداول ۲۰-۴ لغایت ۲۰-۵

۲۰- هزینه و درآمد خانوار _____ سالنامه آماری استان کرمان ۱۳۹۲
 ۶-۲۰- متوسط درآمد خالص سالانه یک خانوار شهری برحسب انواع منابع تأمین درآمد (ریال)

۱۳۸۷	۱۳۸۵	۱۳۷۵	شرح
۱۳/۶۲	۰۰۰	۰۰۰	درصد خطای نسبی میانگین ...
۶۹۶۵۶۲۷۶	۵۲۰۴۴۵۳۴	۸۶۰۱۹۷۳	جمع
۳۰۳۰۲۲۰۱	۱۸۱۱۳۳۴۱	۲۸۲۴۹۵۸	درآمد از حقوق بگیري
۱۷۹۷۶۶۹۰	۱۰۳۹۰۷۲۰	۱۹۵۳۰۲۳	بخش عمومی
۱۵۲۸۰۹۷۱	۸۷۷۵۰۱۱	۱۹۰۴۴۱۰	پولی
۲۶۹۵۷۱۹	۱۶۱۵۷۰۹	۴۸۶۱۳	غیر پولی
۱۲۴۴۵۱	۱۸۹۵۱۹	۰	بخش تعاونی
۸۹۲۷۳	۱۷۳۴۰۹	۰	پولی
۳۵۱۷۸	۱۶۱۱۰	۰	غیر پولی
۱۲۲۰۱۰۶۰	۸۲۳۳۱۰۲	۸۷۱۹۳۵	بخش خصوصی
۱۱۳۵۰۰۲۶	۷۵۵۳۱۵۰	۸۶۹۵۴۶	پولی
۸۵۱۰۳۴	۶۷۹۹۵۲	۲۳۸۹	غیر پولی
۱۱۲۱۶۰۶۴	۱۴۶۰۲۳۲۹	۲۷۰۹۱۷۳	درآمد از مشاغل آزاد ...
۳۱۴۰۶۰۳	۴۹۶۰۱۵۷	۱۰۳۴۰۸۶	کشاورزی
۳۰۰۷۰۴۷	۴۸۷۲۳۷۸	۹۷۲۷۳۸	پولی
۱۳۳۵۵۶	۸۷۷۷۹	۶۱۳۴۸	غیر پولی
۸۰۷۵۴۶۱	۹۶۴۲۱۷۲	۱۶۷۵۰۸۷	غیر کشاورزی
۷۹۲۰۲۲۰	۹۳۳۹۴۷۸	۱۶۲۹۴۲۹	پولی
۱۵۵۲۴۱	۳۰۲۶۹۴	۴۵۶۵۸	غیر پولی
۲۸۱۳۸۰۱۱	۱۸۶۲۸۸۶۵	۳۰۶۷۸۴۲	درآمدهای متفرقه
۱۴۸۰۲۲۲۱	۹۵۹۳۵۳۵	۸۷۰۰۴۲	پولی
۱۳۳۳۵۷۹۰	۹۰۳۵۳۳۰	۲۱۹۷۸۰۰	غیر پولی



سالنامه آماری استان کرمان _ ۱۳۹۲ - ۲۰ - هزینه و درآمد خانوار

۶-۲۰- متوسط درآمد خالص سالانه یک خانوار شهری برحسب انواع منابع تأمین درآمد (دنباله) (ریال)

۱۳۹۰	۱۳۸۹	۱۳۸۸	شرح
...	۷/۵۶	۹/۱۳	درصد خطای نسبی میانگین ...
۱۰۲۳۱۵۸۷۸	۸۰۰۹۳۲۱۵	۷۱۹۱۳۷۹۲	جمع
۳۶۱۶۶۸۴۸	۳۳۰۳۳۵۹۱	۳۰۰۹۸۶۱۰	درآمد از حقوق بگیري
۱۴۸۳۳۱۵۹	۱۴۴۳۹۲۵۳	۱۳۶۶۳۹۳۹	بخش عمومی
۱۲۳۰۶۲۳۰	۱۱۷۰۵۰۰۰	۱۱۲۲۹۸۴۶	پولی
۲۵۲۶۹۲۹	۲۷۳۴۲۵۳	۲۴۳۴۰۹۳	غیر پولی
۱۰۹۸۲۷۹	۲۲۹۵۸۸	۵۴۷۲۳۵	بخش تعاونی
۹۲۹۴۶۹	۱۷۷۸۷۴	۴۶۲۲۵۶	پولی
۱۶۸۸۱۰	۵۱۷۱۴	۸۴۹۷۹	غیر پولی
۲۰۲۳۵۴۱۰	۱۸۳۶۴۷۵۰	۱۵۸۱۷۴۳۶	بخش خصوصی
۱۸۳۷۷۸۷۶	۱۶۲۴۴۸۵۱	۱۴۵۸۰۹۸۲	پولی
۱۸۵۷۵۳۴	۲۱۱۹۸۹۹	۱۳۰۶۴۵۴	غیر پولی
۱۲۹۸۹۵۶۲	۱۲۶۲۵۷۴۴	۱۲۵۹۹۳۲۵	درآمد از مشاغل آزاد
۱۳۰۰۵۰۴	۳۱۳۳۳۱۶	۴۳۴۳۶۷۶	کشاورزی
۱۲۹۸۷۲۵	۳۰۸۹۸۳۱	۴۲۸۰۴۲۹	پولی
۱۷۷۹	۴۳۴۸۵	۶۳۲۴۷	غیر پولی
۱۱۶۸۹۰۵۸	۹۴۹۲۴۲۸	۸۲۵۵۶۴۹	غیر کشاورزی
۱۱۲۷۷۹۳۱	۹۲۸۲۶۴۲	۸۲۱۳۰۲۹	پولی
۴۱۱۱۲۷	۲۰۹۷۸۶	۴۲۶۲۰	غیر پولی
۵۳۱۵۹۴۶۸	۳۴۴۳۳۸۷۸	۲۹۲۱۵۸۵۷	درآمدهای متفرقه
۳۶۶۸۲۷۴۳	۲۱۰۵۹۵۳۵	۱۷۷۳۹۸۲۹	پولی
۱۶۴۷۶۷۲۵	۱۳۳۷۴۳۴۳	۱۱۴۷۶۰۲۸	غیر پولی



۲۰- هزینه و درآمد خانوار _____ سالنامه آماری استان کرمان ۱۳۹۲

۶-۲۰- متوسط درآمد خالص سالانه یک خانوار شهری برحسب انواع منابع تأمین درآمد (دنباله)

۱۳۹۲	۱۳۹۱	شرح
۰	۰۰۰	درصد خطای نسبی میانگین ...
۱۴۶۱۱۲۰۰۰	۱۱۷۱۰۱۱۵۹	جمع
۴۵۷۸۹۰۰۰	۴۱۸۶۵۵۶۷	درآمد از حقوق گیری
۲۰۹۴۴۰۰۰	۱۶۰۱۶۵۷۸	بخش عمومی
۱۷۵۰۰۰۰۰	۱۳۰۹۹۰۸۴	پولی
۳۴۴۴۰۰۰	۲۹۱۷۴۹۴	غیر پولی
۴۴۶۰۰۰	۶۴۰۶۳۵	بخش تعاونی
۳۶۳۰۰۰	۵۶۰۷۳۹	پولی
۸۳۰۰۰	۷۹۸۹۶	غیر پولی
۲۴۳۹۹۰۰۰	۲۵۲۰۸۳۵۴	بخش خصوصی
۲۲۵۸۹۰۰۰	۲۳۳۹۳۹۰۲	پولی
۱۸۱۰۰۰۰	۱۸۱۴۴۵۲	غیر پولی
۱۷۲۰۷۰۰۰	۱۲۷۲۴۸۷۶	درآمد از مشاغل آزاد
۳۰۶۲۰۰۰	۲۱۸۱۴۴۹	کشاورزی
۲۹۸۰۰۰۰	۲۰۴۰۶۵۸	پولی
۸۲۰۰۰	۱۴۰۷۹۱	غیر پولی
۱۴۱۴۵۰۰۰	۱۰۵۴۳۴۲۷	غیر کشاورزی
۱۳۷۹۶۰۰۰	۱۰۱۱۵۷۱۹	پولی
۳۴۹۰۰۰	۴۲۷۷۰۸	غیر پولی
۸۳۱۱۶۰۰۰	۶۲۵۱۰۷۱۶	درآمدهای متفرقه
۵۷۷۲۴۰۰۰	۴۵۲۱۸۲۵۵	پولی
۲۵۳۹۲۰۰۰	۱۷۲۹۲۴۶۱	غیر پولی

مأخذ- مرکز آمار ایران. (ر . پ) .

سالنامه آماری استان کرمان _ ۱۳۹۲ _____ ۲۰- هزینه و درآمد خانوار

۷-۲۰- متوسط درآمد خالص سالانه یک خانوار روستایی برحسب انواع منابع تأمین درآمد (ریال)

۱۳۸۷	۱۳۸۵	۱۳۷۵	شرح
۸/۸۲	درصد خطای نسبی میانگین
۳۸۷۳۰۲۸۲	۳۲۰۱۸۶۹۴	۶۳۳۶۱۱۲	جمع
۱۲۶۳۲۶۶۰	۱۰۶۵۸۸۷۳	۱۸۲۱۲۰۸	درآمد از حقوق بگیری...
۲۹۳۴۴۲۷	۳۳۱۶۰۰۸	۸۳۸۴۴۱	بخش عمومی
۲۳۹۴۶۱۴	۲۷۹۵۲۷۳	۷۷۳۷۴۳	پولی
۵۳۹۸۱۳	۵۲۰۷۳۵	۶۴۶۹۸	غیر پولی
۱۲۹۰۱	۱۱۴۱۸۴	۰	بخش تعاونی
۰	۹۴۹۷۷	۰	پولی
۱۲۹۰۱	۱۹۲۰۷	۰	غیر پولی
۹۶۸۵۳۳۲	۷۲۲۸۶۸۰	۹۸۲۷۶۷	بخش خصوصی
۹۴۱۶۲۷۴	۶۷۹۹۰۹۱	۹۸۱۷۷۵	پولی
۲۶۹۰۵۸	۴۲۹۵۸۹	۹۹۲	غیر پولی
۱۳۴۱۰۳۶۵	۱۱۳۹۰۴۵۶	۳۳۴۷۳۴۱	درآمد از مشاغل آزاد
۱۰۷۹۷۱۵۷	۹۱۷۰۲۵۶	۲۸۴۳۷۷۳	کشاورزی
۱۰۲۵۳۱۱۳	۸۵۸۴۷۰۲	۲۶۹۶۲۹۷	پولی
۵۴۴۰۴۴	۵۸۵۵۵۴	۱۴۷۴۷۶	غیر پولی
۲۶۱۳۲۰۸	۲۲۲۰۲۰۰	۵۰۳۵۶۸	غیر کشاورزی
۲۴۶۸۲۶۹	۲۰۱۸۳۵۵	۴۷۰۱۷۹	پولی
۱۴۴۹۳۹	۲۰۱۸۴۵	۳۳۳۸۹	غیر پولی
۱۲۶۸۷۲۵۷	۹۹۶۹۳۶۶	۱۱۶۷۵۶۳	درآمدهای متفرقه
۵۷۴۵۴۷۹	۵۳۳۷۱۳۰	۳۲۷۹۹۲	پولی
۶۹۴۱۷۷۸	۴۶۳۲۲۳۶	۸۳۹۵۷۱	غیر پولی



۲۰- هزینه و درآمد خانوار _____ سالنامه آماری استان کرمان ۱۳۹۲
 ۷-۲۰- متوسط درآمد خالص سالانه یک خانوار روستایی برحسب انواع منابع تأمین درآمد(دنباله) (ریال)

شرح	۱۳۸۸	۱۳۸۹	۱۳۹۰
درصد خطای نسبی میانگین	۶/۰۵	۸/۳۶	...
جمع	۳۹۵۷۶۹۰۰	۴۲۷۱۲۰۸۵	۶۳۴۷۹۸۸۶
درآمد از حقوق بگیری...	۱۳۸۹۵۳۷۹	۱۵۶۷۳۳۱۴	۱۸۱۴۴۳۲۴
بخش عمومی	۳۳۴۴۱۶۴	۴۵۴۷۴۸۰	۴۰۶۰۸۴۶
پولی	۲۸۱۱۷۷۵	۳۶۸۶۸۰۲	۳۵۰۳۹۷۵
غیر پولی	۵۳۳۲۸۹	۸۶۰۶۷۸	۵۵۶۸۷۱
بخش تعاونی	۷۳۸۴۰	۲۱۸۶۱۱	۱۸۸۵۷۰
پولی	۵۶۱۰۸	۱۸۵۹۷۲	۱۵۳۹۳۶
غیر پولی	۱۷۷۳۲	۳۲۶۳۹	۳۴۶۳۴
بخش خصوصی	۱۰۴۷۷۳۷۵	۱۰۹۰۷۲۲۳	۱۳۸۹۴۹۰۸
پولی	۱۰۰۳۷۱۱۲	۱۰۲۸۶۹۹۶	۱۳۲۵۳۶۴۹
غیر پولی	۴۴۰۲۶۳	۶۲۰۲۲۷	۶۴۱۲۵۹
درآمد از مشاغل آزاد	۱۱۰۲۶۷۳۰	۱۰۲۷۲۰۴۲	۱۲۴۰۳۲۰۱
کشاورزی	۷۹۷۰۳۸۷	۷۵۲۸۹۴۷	۹۷۲۴۷۵۷
پولی	۷۶۰۰۹۸۸	۶۷۱۴۹۷۶	۸۸۵۲۴۹۵
غیر پولی	۳۶۹۳۹۹	۸۱۳۹۷۱	۸۷۲۲۶۲
غیر کشاورزی	۳۰۵۶۳۴۳	۲۷۴۳۰۹۵	۲۶۷۸۴۴۴
پولی	۳۰۰۸۵۷۱	۲۶۲۹۹۲۸	۲۵۸۵۱۲۴
غیر پولی	۴۷۷۷۲	۱۱۳۱۶۷	۹۳۳۲۰
درآمدهای متفرقه	۱۴۶۵۴۷۹۱	۱۶۷۶۶۷۲۸	۳۲۹۳۲۳۶۱
پولی	۷۶۰۰۵۸۱	۹۹۶۰۹۲۹	۲۴۲۶۹۵۵۴
غیر پولی	۷۰۵۴۲۱۰	۶۸۰۵۷۹۹	۸۶۶۲۸۰۷



سالنامه آماری استان کرمان _ ۱۳۹۲ _____ ۲۰- هزینه و درآمد خانوار

۷-۲۰- متوسط درآمد خالص سالانه یک خانوار روستایی برحسب انواع منابع تأمین درآمد (دنباله) (ریال)

۱۳۹۲	۱۳۹۱	شرح
.	...	درصد خطای نسبی میانگین
۹۳۶۱۷۰۰۰	۷۷۶۵۹۰۳۹	جمع
۲۸۶۲۵۰۰۰	۲۰۱۱۳۷۰۵	درآمد از حقوق بگیری...
۴۸۲۸۰۰۰	۲۹۳۸۱۱۰	بخش عمومی
۴۰۷۲۰۰۰	۲۶۰۲۵۷۰	پولی
۷۵۶۰۰۰	۳۳۵۵۴۰	غیر پولی
۳۴۶۰۰۰	۶۲۴۸۵۶	بخش تعاونی
۲۸۱۰۰۰	۵۳۰۷۲۴	پولی
۶۵۰۰۰	۹۴۱۳۲	غیر پولی
۲۳۴۵۱۰۰۰	۱۶۵۵۰۷۳۹	بخش خصوصی
۲۲۴۸۵۰۰۰	۱۵۷۱۶۷۹۴	پولی
۹۶۶۰۰۰	۸۳۳۹۴۵	غیر پولی
۱۷۴۵۹۰۰۰	۱۶۳۱۶۴۸۲	درآمد از مشاغل آزاد
۱۳۸۱۵۰۰۰	۱۲۴۶۵۳۵۳	کشاورزی
۱۳۰۵۵۰۰۰	۱۱۰۲۸۴۲۵	پولی
۷۶۰۰۰۰	۱۴۳۶۹۲۸	غیر پولی
۳۶۴۴۰۰۰	۳۸۵۱۱۲۹	غیر کشاورزی
۳۵۲۶۰۰۰	۳۶۰۵۲۴۱	پولی
۱۱۸۰۰۰	۲۴۵۸۸۸	غیر پولی
۴۷۵۳۳۰۰۰	۴۱۲۲۸۸۵۲	درآمدهای متفرقه
۳۵۶۹۳۰۰۰	۳۰۱۷۱۱۲۴	پولی
۱۱۸۴۰۰۰۰	۱۱۰۵۷۷۲۸	غیر پولی

مأخذ- مرکز آمار ایران. (ر . پ) .