

سالنامه آماری استان کرمان _ ۱۳۹۲ _____ ۳ - نیروی انسانی

آمار و اطلاعات مربوط به نیروی انسانی، برای نخستین بار در سال ۱۳۱۸ توسط اداره کل آمار و ثبت احوال در برخی از شهرهای مهم کشور گردآوری شد. در سال ۱۳۳۵، ضمن اجرای اولین سرشماری عمومی نفوس که توسط اداره کل آمار عمومی اجرا شد، اطلاعاتی چند در این زمینه به دست آمد. سپس با اجرای چند طرح آماری در زمینه کشاورزی، صنعت و جمعیت، در زمره اطلاعات جمع آوری شده، مطالب مربوط به نیروی انسانی نیز متناسب باموضوع طرح، مورد توجه قرار گرفت. در سال های ۱۳۳۷ و ۱۳۴۱، سازمان برنامه با همکاری اداره کل مطالعات نیروی انسانی و آمار وزارت کار و امور اجتماعی، آمارگیریهایی را در زمینه نیروی انسانی انجام داد و نتایج آن را منتشر کرد. در سال های بعد، مرکز آمار ایران ضمن اجرای سرشماریهای عمومی نفوس و مسکن سال های ۱۳۴۵، ۱۳۵۵، ۱۳۶۵، ۱۳۷۵، ۱۳۸۵، ۱۳۹۰ و آمارگیری جاری جمعیت ۱۳۷۰، آمار و اطلاعات اساسی مربوط به نیروی انسانی را جمع آوری نموده است و علاوه بر آن مرکز آمار ایران از سال ۱۳۷۶ لغایت ۱۳۸۳، طرح نمونه گیری ویژگی های اشتغال و بیکاری را اجرا نموده است و از سال ۱۳۸۴، طرح آمارگیری نیروی کار به اجرا درآورده است.

برای تهیه و تنظیم آمار و اطلاعات این فصل، از نتایج سرشماری عمومی نفوس و مسکن سال ۱۳۹۰، سرشماری های قبلی، طرح آمارگیری جاری جمعیت ۱۳۷۰ و طرح نمونه گیری ویژگی های اشتغال و بیکاری مرکز آمار ایران و نتایج طرح نیروی کار استفاده شده است.

اطلاعاتی که در این فصل ارائه می شود شامل انواع جمعیت فعال و غیر فعال از نظر اقتصادی، ویژگی های جمعیت شاغل در بخش های مختلف اقتصادی و آمار کارکنان دولت می باشد.

در مورد آمار ارائه شده توضیح نکته زیر ضروری است:

- در طرح آمارگیری از ویژگی های اشتغال و بیکاری، جامعه آماری نمونه فقط شامل خانوارهای معمولی ساکن می باشد و خانوارهای دستجمعی و معمولی غیرساکن را در برنمی گیرد.

- در جدول شماره ۳-۴، ۳-۵، ۳-۶، ۳-۷، ۳-۸، ۳-۹، ۳-۱۰ و ۳-۱۱ در سال های ۱۳۸۱ و ۱۳۸۲ اطلاعات مربوط به آبان ماه ذکر گردیده است و در سال ۱۳۸۳ با توجه به عدم ارائه ی اطلاعات مربوط به طرح آمارگیری از ویژگیهای اشتغال و بیکاری خانوار به صورت استانی در پاییز ۱۳۸۳، اطلاعات مربوط به اردیبهشت ماه، و از سال ۱۳۸۴ به بعد، نتایج طرح آمارگیری از نیروی کار ذکر گردیده است.

تعاریف و مفاهیم به کار رفته در این فصل به شرح زیر است:

فعالیت اقتصادی یا کار: عبارت است از هر فعالیت فکری یا بدنی که قانوناً مجاز باشد و به منظور کسب درآمد

(نقدی و یا غیر نقدی) صورت پذیرد و هدف آن تولید کالا یا ارائه خدمت باشد.

جمعیت فعال از نظر اقتصادی: تمام افراد ۱۰ ساله و بیشتر (حداقل سن تعیین شده)، که در هفته تقویمی قبل از هفته آمارگیری (هفته مرجع) طبق تعریف کار، در تولید کالا و خدمات مشارکت داشته (شاغل) و یا از قابلیت مشارکت برخوردار بوده اند (بیکار)، جمعیت فعال اقتصادی محسوب می شوند.

جمعیت غیرفعال از نظر اقتصادی: تمام افراد ۱۰ ساله و بیش تر که در طول هفته مرجع طبق تعریف، در هیچ یک از دو گروه شاغلان و بیکاران قرار نمی گیرند، جمعیت غیرفعال اقتصادی محسوب می شوند.

شاغل: کلیه کسانی که در هفت روز گذشته قبل از مراجعه مأمور آمارگیری به کاری اشتغال داشته اند و یا شاغل بوده و به عللی (از قبیل بیماری یا مرخصی و ...) کار نکرده اند، شاغل محسوب می شوند. برای دقت در کلبرد این تعریف، در سرشماریهای عمومی نفوس و مسکن سال های ۱۳۴۵ و ۱۳۵۵ افرادی که در هفته ۸ ساعت و بیشتر کار کرده اند شاغل منظور شده اند ولی در سرشماریهای عمومی نفوس و مسکن ۱۳۶۵، ۱۳۷۵، آمارگیری جاری جمعیت ۱۳۷۰ و آمارگیری از ویژگیهای اشتغال و بیکاری خانوار سال های ۱۳۷۶ لغایت ۱۳۸۳، کسانی که در هفت روز گذشته (قبل از مراجعه مأمور آمارگیری) حداقل ۲ روز کار کرده اند، شاغل به حساب آمده اند. همچنین در سرشماریهای عمومی نفوس و مسکن ۱۳۶۵،

۳ - نیروی انسانی _____ سالنامه آماری استان کرمان ۱۳۹۲

۱۳۷۵، آمارگیری جاری جمعیت ۱۳۷۰ و آمارگیری از ویژگیهای اشتغال و بیکاری خانوار سال های ۱۳۷۶ لغایت ۱۳۸۳ کسانی که دارای شغلی هستند ولی در هفت روز گذشته به اقتضای فصل و ماهیت فصلی کار خود، کار نکرده اند (بیکاران فصلی)، مشروط بر آنکه در جستجوی کار دیگری هم نبوده باشند شاغل محسوب شده اند، به استثنای سرشماریهای ۱۳۴۵ و ۱۳۵۵ که در شمار بیکاران منظور شده اند. ضمناً قابل ذکر است که سؤالات مربوط به شاغلان در سرشماریهای ۱۳۳۵، ۱۳۴۵، ۱۳۵۵، ۱۳۷۵، آمارگیری جاری جمعیت ۱۳۷۰ و آمارگیری از ویژگیهای اشتغال و بیکاری خانوار سال های ۱۳۷۶ لغایت ۱۳۸۳، از افراد ۱۰ ساله و بیشتر و در سرشماری ۱۳۶۵، از افراد ۶ ساله و بیش تر پرسش شده است. در تمامی آمارگیریهای مذکور، افرادی که در هنگام سرشماری به انجام خدمت وظیفه عمومی مشغول بوده اند در شمار شاغلان به حساب آمده اند. لازم به ذکر است که در طرح نیروی کار شاغل به تمام افراد ۱۰ ساله و بیش تر که در طول هفته مرجع، حداقل یک ساعت کار کرده و پهنابه دلایلی به طور موقت کار را ترک کرده باشند، شاغل محسوب می شوند. شاغلان به طور عمده شامل دو گروه مزدو حقوق بگیران و خوداشتغالان می شوند. ترک موقت کار در هفته مرجع با داشتن پیوند رسمی شغلی، برای مزدو حقوق بگیران و تداوم کسب و کار برای خوداشتغالان، به عنوان اشتغال محسوب می شود. افراد زیر نیز به لحاظ اهمیتی که در فعالیت اقتصادی کشور دارند، شاغل محسوب می شوند.

* افرادی هستند که بدون دریافت مزد برای یکی از اعضای خانوار خود که با وی نسبت خویشاوندی دارند کار می کنند (کارکنان فامیلی بدون مزد).

* کارآموزانی که در دوره کارآموزی فعالیتی در ارتباط با فعالیت موسسه محل کارآموزی انجام می دهند، یعنی مستقیماً در تولید کالا یا خدمات سهیم هستند و فعالیت آن ها "کار" محسوب می شود.

* محصلانی که در هفته مرجع مطابق تعریف، کار کرده اند.

* تمام افرادی که در نیروهای مسلح به صورت کادر دائم یا موقت خدمت می کنند (نیروهای مسلح پرسنل کادروسربازان، درجه داران، افسران وظیفه نیروهای نظامی و انتظامی).

بیکار (جویای کار): کسانی که شاغل محسوب نمی شوند در هفت روز گذشته قبل از مراجعه مأمور آمارگیری بیکار و در جستجوی کار بوده اند، در این گروه قرار می گیرند. کسانی هم که در هفت روز گذشته قبل از مراجعه مأمور آمارگیری به اقتضای فصل و یا ماهیت فصلی کار قبلی خود، بیکار بوده اند، چنانچه در جستجوی کار دیگری باشند بیکار تلقی شده و در شمار بیکاران منظور شده اند. لازم به ذکر است که در طرح نیروی کار بیکار به تمام افراد ۱۰ ساله و بیش تر اطلاق می شود که:

(۱) در هفته مرجع فاقد کار باشند (دارای اشتغال مزدبگیری یا خوداشتغالی نباشند).

(۲) در هفته مرجع و یا هفته بعد از آن آماده برای کار باشند (برای اشتغال مزدبگیری یا خوداشتغالی آماده باشند).

(۳) در هفته مرجع و سه هفته قبل از آن جویای کار باشند (اقدامات مشخصی را به منظور جستجوی اشتغال مزدبگیری

و یا خوداشتغالی به عمل آورده باشند).

افرادی که به دلیل آغاز به کار در آینده و یا انتظار بازگشت به شغل قبلی جویای کار نبوده، ولی فاقد کار و آماده برای کار بوده اند نیز بیکار محسوب می شوند.

محصل: کسانی که شاغل یا بیکار (جویای کار) محسوب نمی شوند و در هفت روز گذشته قبل از مراجعه مأمور

آمارگیری در حال تحصیل بوده اند، محصل به حساب می آیند.

خانه دار: در سرشماری های ۱۳۳۵، ۱۳۴۵ و ۱۳۵۵، کلیه زنانی که در هفت روز گذشته قبل از مراجعه مأمور آمارگیری شاغل یا بیکار (جویای کار) نبوده و به خانه داری (در منزل خود) مشغول بوده اند خانه دار منظور شده اند. در سرشماریهای عمومی نفوس و مسکن ۱۳۶۵، ۱۳۷۵ و آمارگیری از ویژگیهای اشتغال و بیکاری خانوار سال های ۱۳۷۶ لغایت ۱۳۸۳، کلیه زنان و مردانی که در هفت روز گذشته، شاغل، بیکار (جویای کار) و محصل نبوده و به خانه داری مشغول

سالنامه آماری استان کرمان _ ۱۳۹۲ _____ ۳ - نیروی انسانی

بوده اند، خانه دار منظور شده اند. در آمارگیری جاری جمعیت ۱۳۷۰، کلیه زنان و مردانی که در هفت روز گذشته، شاغل، بیکار (جویای کار)، محصل و بازنشسته نبوده و به خانه داری مشغول بوده اند خانه دار منظور شده اند. **دارای درآمد بدون کارکنانی** که شاغل، بیکار (جویای کار)، محصل و خانه دار محسوب نمی‌شوند درآمدهای مستمری مانند حقوق بازنشستگی، حقوق وظیفه، درآمد املاک و مستغلات، سود سهام و ... دارند، دارای درآمد بدون کار محسوب می‌شوند. **میزان فعالیت:** عبارت است از تعداد جمعیت فعال (شاغل و بیکار) ده ساله و بیشتر به جمعیت ده ساله و بیشتر ضربدر ۱۰۰.

میزان بیکاری: عبارت است از نسبت تعداد بیکاران (جویای کار) ۱۰ ساله و بیشتر به جمعیت فعال ۱۰ ساله و بیشتر (شاغل و بیکار) ضربدر ۱۰۰.

نرخ بیکاری جوانان (جمعیت ۲۴-۱۵ ساله): عبارت است از تعداد جمعیت بیکار ۲۴-۱۵ ساله به جمعیت فعال ۲۴-۱۵ ساله ضربدر ۱۰۰.

گروه عمده فعالیت: کلیه فعالیت های اقتصادی موجود در کشور با توجه به طبقه بندی بین المللی فعالیت های اقتصادی، در ۱۸ گروه بزرگ طبقه بندی شده است. هریک از این گروه ها که در فهرست مربوط با یک حرف مشخص شده است، گروه عمده فعالیت به حساب می آید.

گروه عمده شغلی: با بررسی مشاغل موجود در کشور و انطباق آنها با طبقه بندی بین المللی مشاغل، کلیه مشاغل به ۱۰ گروه بزرگ تقسیم شده است. هریک از این گروه ها که در فهرست مربوط با یک عدد (کد) یک رقمی مشخص شده است، "گروه عمده شغلی" نامیده می شود.

فعالیت اصلی محل کلر: منظور از فعالیت اصلی محل کار، فعالیت کارگاهی است که فرد شاغل در طول هفته مرجع در آن کار می کرده است. این فعالیت برحسب نوع کالای تولید شده یا خدمت عرضه شده توسط کارگاهی که فرد در آن کار می کند، مشخص می شود. و براساس طبقه بندی بین المللی فعالیت های اقتصادی در سه بخش کشاورزی، صنعت و خدمات ارائه شده است:

کشاورزی: شامل زراعت، باغداری، دامپروری، شکار، جنگلداری و ماهیگیری.

صنعت: شامل استخراج معدن، صنعت، ساختمان، تأمین آب و برق و گاز.

خدمات: شامل عمده فروشی و خرده فروشی، تعمیر وسایل نقلیه موتوری، موتورسیکلت و کالاهای شخصی و خانگی، هتل و رستوران، حمل و نقل و انبارداری، ارتباطات، واسطه گری های مالی، مستغلات، اجاره و فعالیت های کسب و کار، آموزش، بهداشت و مددکاری اجتماعی، سازمان ها و هیئت های برون مرزی، دفاتر و ادارت مرکزی، خانوارهای معمولی دارای مستخدم، اداره امور عمومی، دفاع و تأمین اجتماعی.

کارفرما: فرد شاغلی است که برای انجام امور شغلی خود حداقل یک مزد و حقوق بگیر در استخدام دارد کسی که در انجام امور شغلی خود فقط از کارکنان فامیلی بدون مزد استفاده می کند، کارفرما شناخته نمی شود.

کارکن مستقل: کسی است که برای انجام فعالیت شغلی خود مزد و حقوق بگیر را در استخدام ندارد و خود نیز مزد و حقوق دریافت نمی کند.

مزد و حقوق بگیر: فرد شاغلی که کارفرما یا کارکن مستقل نیست و درازای دریافت مبلغی معین به صورت روزانه، هفتگی یا ماهانه کار می کند.

کارکن بدون مزد و حقوق: شامل مالکان و شرکای فعال، کارکنان فامیلی بدون مزد و کارآموزانی است که در ازای کار خود مزد و حقوق دریافت نمی کنند.

نقاط شهری، نقاط روستایی و جمعیت ساکن رجوع کنید به تعاریف و مفاهیم "فصل ۲- جمعیت".

گزیده اطلاعات

در سال ۱۳۹۲ براساس نتایج طرح آمارگیری از نیروی کار ۳۵/۳ درصد جمعیت ۱۰ ساله و بیش تر در استان از نظر اقتصادی فعال محسوب می شوند و ۶۴/۷ درصد جمعیت غیرفعال اقتصادی بوده اند . در نقاط شهری ۳۵/۱ درصد و در نقاط روستایی ۳۵/۶ درصد جمعیت فعال از نظر اقتصادی بوده اند .

در این سال نرخ بیکاری ۶/۱ درصد بوده است و نرخ بیکاری جمعیت ۱۵-۲۴ ساله ، ۱۷/۲ درصد و نرخ بیکاری در میان مردان ۱۵-۲۴ ساله ، ۱۳/۴ درصد و در میان زنان ۱۵-۲۴ ساله ، ۴۴/۹ درصد بوده است .

توزیع نسبی شاغلان ۱۰ ساله و بیش تر در سه بخش عمده فعالیت های اقتصادی عبارت است از ۳۵/۷ درصد در بخش کشاورزی، ۲۸/۱ درصد در بخش صنعت و ۳۶/۲ درصد در بخش خدمات ، که این میزان برای مردان شاغل در این بخش ها به ترتیب ۳۶/۸، ۲۹/۹، ۳۳/۳ درصد بوده است .

در سال ۱۳۹۲ تعداد کارکنان استان در دستگاه های اجرایی بیش از ۹۱ هزار و نهصد نفر بوده است . از این تعداد کارکن ۶۵/۰ درصد رسمی، ۹/۵ درصد پیمانی و ۲۵/۵ درصد کارگری و قراردادی می باشند .

در سال ۱۳۹۲ از بین ۱۵۴۹۰ نفر متقاضی کار ثبت نام شده در اداره کل کار و امور اجتماعی استان، ۱۳۳۳۱ نفر در رده سنی ۱۵-۳۴ ساله قرار دارند که بیشترین متقاضیان کار در استان را (۸۶/۱ درصد) به خود اختصاص داده اند. همچنین در این سال بیشتر متقاضیان کار دارای مدرک تحصیلی لیسانس (۳۶/۵ درصد) بوده اند .

سالنامه آماری استان کرمان _ ۱۳۹۲ _____ ۳ - نیروی انسانی

۱-۳- وضع فعالیت جمعیت ۱۰ ساله و بیشتر برحسب جنس

جمعیت فعال از نظر اقتصادی			جمعیت ۱۰ ساله و بیشتر	جنس و سال
بیکار	شاغل	جمع		
۱۲۴۳۵	۲۹۸۰۶۷	۳۱۰۵۰۲	۷۳۰۱۲۶	مرد و زن آبان ۱۳۵۵
۵۹۵۲۹	۳۵۲۳۱۲	۴۱۱۸۴۱	۱۰۴۵۰۱۴	مهر ۱۳۶۵
۸۱۲۳۶	۴۰۷۹۱۱	۴۸۹۱۴۷	۱۲۵۳۴۷۴	مهر ۱۳۷۰
۴۲۱۱۶	۴۵۳۵۸۱	۴۹۵۶۹۷	۱۴۷۹۵۲۱	آبان ۱۳۷۵
۱۸۴۳۶۵	۶۹۱۶۰۱	۸۷۵۹۶۶	۲۱۸۳۷۹۰	آبان ۱۳۸۵
۱۶۷۳۱۵	۷۵۵۱۰۲	۹۲۲۴۱۷	۲۴۰۵۱۷۲	آبان ۱۳۹۰
				مرد
۹۵۲۸	۲۵۳۵۵۴	۲۶۳۰۸۲	۳۶۶۱۴۶	آبان ۱۳۵۵
۴۲۱۱۵	۳۱۵۱۲۰	۳۵۷۲۳۵	۵۲۹۵۶۳	مهر ۱۳۶۵
۴۵۷۶۴	۳۶۱۰۶۱	۴۰۶۸۲۵	۶۴۴۵۰۸	مهر ۱۳۷۰
۲۹۸۳۰	۳۹۹۶۲۴	۴۲۹۴۵۴	۷۵۱۱۰۷	آبان ۱۳۷۵
۱۱۶۶۱۴	۵۹۸۸۴۵	۷۱۵۴۵۹	۱۱۱۴۳۵۰	آبان ۱۳۸۵
۱۲۱۸۸۴	۶۴۱۷۸۰	۷۶۳۶۶۴	۱۲۰۹۷۸۸	آبان ۱۳۹۰
				زن
۲۹۰۷	۴۴۵۱۳	۴۷۴۲۰	۳۶۳۹۸۰	آبان ۱۳۵۵
۱۷۴۱۴	۳۷۱۹۲	۵۴۶۰۶	۵۱۵۴۵۱	مهر ۱۳۶۵
۳۵۴۷۲	۴۶۸۵۰	۸۲۳۲۲	۶۰۸۹۶۶	مهر ۱۳۷۰
۱۲۲۸۶	۵۳۹۵۷	۶۶۲۴۳	۷۲۸۴۱۴	آبان ۱۳۷۵
۶۷۷۵۱	۹۲۷۵۶	۱۶۰۵۰۷	۱۰۶۹۴۴۰	آبان ۱۳۸۵
۴۵۴۳۱	۱۱۳۳۲۲	۱۵۸۷۵۳	۱۱۹۵۳۸۴	آبان ۱۳۹۰



۳ - نیروی انسانی - سالنامه آماری استان کرمان ۱۳۹۲

۱-۳- وضع فعالیت جمعیت ۱۰ ساله و بیشتر برحسب جنس (دنباله)

اظهار نشده	جمعیت غیر فعال از نظر اقتصادی					جنس و سال
	سایر	دارای درآمد بدون کار	خانه دار	محصل	جمع	
						مرد و زن
.	۱۶۵۷۰	۲۷۰۷۵	۲۴۱۹۳۲	۱۳۴۰۴۷	۴۱۹۶۲۴	آبان ۱۳۵۵
۷۸۴۱	۶۸۹۳۱	۱۷۷۹۵	۳۲۱۹۸۴	۲۱۶۶۲۲	۶۲۵۳۳۲	مهر ۱۳۶۵
۲۱۳۴۲	۴۰۶۰۹	۱۶۶۹۷	۳۴۲۶۳۶	۳۴۳۰۴۳	۷۴۲۹۸۵	مهر ۱۳۷۰
۲۱۶۱۳	۶۸۷۷۸	۴۹۴۹۹	۳۹۵۸۸۹	۴۴۸۰۴۵	۹۶۱۹۱۱	آبان ۱۳۷۵
۱۹۲۲۶	۱۳۱۴۴۷	۱۰۸۶۸۸	۵۲۶۷۶۲	۵۲۱۷۰۱	۱۲۸۸۵۹۸	آبان ۱۳۸۵
۲۶۸۸۶	۱۶۷۹۰۶	۱۱۲۴۰۴	۶۴۹۳۵۲	۵۲۶۲۰۷	۱۴۵۵۸۶۹	آبان ۱۳۹۰
						مرد
.	۸۵۰۳	۱۴۹۲۸	.	۷۹۶۳۳	۱۰۳۰۶۴	آبان ۱۳۵۵
۲۸۸۵	۳۱۷۵۰	۱۲۳۰۹	۳۱۳۵	۱۲۲۲۴۹	۱۶۹۴۴۳	مهر ۱۳۶۵
۱۰۵۰۹	۱۷۹۶۴	۱۳۷۸۰	۶۵۳۴	۱۸۸۱۹۶	۲۲۷۱۷۴	مهر ۱۳۷۰
۱۲۳۴۴	۴۲۳۱۶	۳۴۷۶۵	۴۶۴۰	۲۲۷۵۸۸	۳۰۹۳۰۹	آبان ۱۳۷۵
۸۵۵۵	۶۵۶۳۸	۲۰۰۸	۶۴۷۰۸	۲۵۷۹۸۲	۳۹۰۳۳۶	آبان ۱۳۸۵
۱۳۸۰۲	۱۰۲۱۰۰	۶۸۲۸۹	۲۲۸۵	۲۵۹۶۴۸	۴۳۲۳۲۲	آبان ۱۳۹۰
						زن
.	۸۰۶۷	۱۲۱۴۷	۲۴۱۹۳۲	۵۴۴۱۴	۳۱۶۵۶۰	آبان ۱۳۵۵
۴۹۵۶	۳۷۱۸۱	۵۴۸۶	۳۱۸۸۴۹	۹۴۳۷۳	۴۵۵۸۸۹	مهر ۱۳۶۵
۱۰۸۳۳	۲۲۶۴۵	۲۹۱۷	۳۳۶۱۰۲	۱۵۴۱۴۷	۵۱۵۸۱۱	مهر ۱۳۷۰
۹۲۶۹	۲۶۴۶۲	۱۴۷۳۴	۳۹۱۲۴۹	۲۲۰۴۵۷	۶۵۲۹۰۲	آبان ۱۳۷۵
۱۰۶۷۱	۶۵۸۰۹	۵۲۴۷۵۴	۴۳۹۸۰	۲۶۳۷۱۹	۸۹۸۲۶۲	آبان ۱۳۸۵
۱۳۰۸۴	۶۵۸۰۶	۴۴۱۱۵	۶۴۷۰۶۷	۲۶۶۵۵۹	۱۰۲۳۵۴۷	آبان ۱۳۹۰

مأخذ- مرکز آمار ایران. (ر . پ)

۲-۳- وضع فعالیت جمعیت ۱۰ ساله و بیشتر برحسب جنس در نقاط شهری

جمعیت فعال از نظر اقتصادی			جمعیت ۱۰ ساله و بیشتر	جنس و سال
بیکار	شاغل	جمع		
				مرد و زن
۳۶۴۱	۹۰۰۸۹	۹۳۷۳۰	۲۴۸۱۵۸	آبان ۱۳۵۵
۲۸۲۸۰	۱۵۳۵۱۵	۱۸۱۷۹۵	۴۵۸۶۷۵	مهر ۱۳۶۵
۳۰۳۱۳	۱۹۳۴۳۷	۲۲۳۷۵۰	۵۸۲۵۴۳	مهر ۱۳۷۰
۲۰۶۵۰	۲۴۴۵۷۹	۲۶۵۲۲۹	۸۰۲۸۶۴	آبان ۱۳۷۵
۸۸۳۶۱	۴۲۷۷۵۲	۵۱۶۱۱۳	۱۲۹۱۶۴۵	آبان ۱۳۸۵
۱۰۲۳۶۱	۴۲۵۷۵۰	۵۲۸۱۱۱	۱۴۰۲۰۹۰	آبان ۱۳۹۰
				مرد
۲۷۷۷	۷۷۲۱۵	۷۹۹۹۲	۱۲۹۹۴۴	آبان ۱۳۵۵
۱۹۴۹۷	۱۳۴۲۲۴	۱۵۳۷۲۱	۲۳۴۶۱۰	مهر ۱۳۶۵
۱۸۱۸۹	۱۶۵۶۳۴	۱۸۳۸۲۳	۳۰۱۲۷۸	مهر ۱۳۷۰
۱۴۷۱۹	۲۰۹۵۳۰	۲۲۴۲۴۹	۴۱۲۹۶۶	آبان ۱۳۷۵
۵۳۴۶۱	۳۵۹۰۱۵	۴۱۲۴۷۶	۶۶۱۳۲۰	آبان ۱۳۸۵
۶۹۳۲۱	۳۵۴۹۵۱	۴۲۴۲۷۲	۷۰۴۶۱۸	آبان ۱۳۹۰
				زن
۸۶۴	۱۲۸۷۴	۱۳۷۳۸	۱۱۸۲۱۴	آبان ۱۳۵۵
۸۷۸۳	۱۹۲۹۱	۲۸۰۷۴	۲۲۴۰۶۵	مهر ۱۳۶۵
۱۲۱۲۴	۲۷۸۰۳	۳۹۹۲۷	۲۸۱۲۶۵	مهر ۱۳۷۰
۵۹۳۱	۳۵۰۴۹	۴۰۹۸۰	۳۸۹۸۹۸	آبان ۱۳۷۵
۳۴۹۰۰	۶۸۷۳۷	۱۰۳۶۳۷	۶۳۰۳۲۵	آبان ۱۳۸۵
۳۳۰۴۰	۷۰۷۹۹	۱۰۳۸۳۹	۶۹۷۴۷۲	آبان ۱۳۹۰



۳ - نیروی انسانی - سالنامه آماری استان کرمان ۱۳۹۲

۲-۳- وضع فعالیت جمعیت ۱۰ ساله و بیشتر برحسب جنس در نقاط شهری (دنباله)

اظهار نشده	جمعیت غیر فعال از نظر اقتصادی					جنس و سال
	سایر	دارای درآمد بدون کار	خانه دار	محصل	جمع	
						مرد و زن
۰	۴۰۶۷	۹۵۱۹	۶۷۷۸۲	۷۳۰۶۰	۱۵۴۴۲۸	آبان ۱۳۵۵
۳۱۸۰	۱۷۱۹۶	۹۹۳۵	۱۳۱۵۵۲	۱۱۵۰۱۷	۲۷۳۷۰۰	مهر ۱۳۶۵
۱۱۰۱۶	۱۳۱۱۸	۹۹۶۴	۱۴۹۱۳۲	۱۷۵۵۶۳	۳۴۷۷۷۷	مهر ۱۳۷۰
۱۲۰۷۰	۳۵۲۱۱	۲۴۹۶۴	۱۹۲۱۵۱	۲۷۳۲۳۹	۵۲۵۵۶۵	آبان ۱۳۷۵
۹۹۲۸	۷۱۹۶۱	۶۶۵۴۹	۲۹۱۸۱۷	۳۳۵۲۱۷	۷۶۵۶۰۴	آبان ۱۳۸۵
۱۷۱۹۱	۹۰۶۲۵	۸۱۰۹۹	۳۵۰۳۳۳	۳۳۴۷۳۱	۸۵۶۷۸۸	آبان ۱۳۹۰
						مرد
۰	۲۳۸۸	۶۲۵۶	۰	۴۱۳۰۸	۴۹۹۵۲	آبان ۱۳۵۵
۱۱۶۴	۹۶۲۹	۷۷۷۲	۱۱۳۶	۶۱۱۸۸	۷۹۷۲۵	مهر ۱۳۶۵
۵۶۵۵	۷۳۲۰	۸۹۹۵	۳۰۶۸	۹۲۴۱۷	۱۱۱۸۰۰	مهر ۱۳۷۰
۶۸۳۴	۲۴۳۲۲	۱۹۷۲۲	۲۳۵۲	۱۳۵۴۸۷	۱۸۱۸۸۳	آبان ۱۳۷۵
۴۵۱۵	۳۹۴۷۱	۴۱۸۵۷	۱۰۶۳	۱۶۱۹۳۸	۲۴۴۳۲۹	آبان ۱۳۸۵
۸۹۷۷	۵۷۲۵۴	۵۱۸۸۰	۱۲۳۴	۱۶۱۰۰۱	۲۷۱۳۶۹	آبان ۱۳۹۰
						زن
۰	۱۶۷۹	۳۲۶۳	۶۷۷۸۲	۳۱۷۵۲	۱۰۴۴۷۶	آبان ۱۳۵۵
۲۰۱۶	۷۵۶۷	۲۱۶۳	۱۳۰۴۱۶	۵۳۸۲۹	۱۹۳۹۷۵	مهر ۱۳۶۵
۵۳۶۱	۵۷۹۸	۹۶۹	۱۴۶۰۶۴	۸۳۱۴۶	۲۳۵۹۷۷	مهر ۱۳۷۰
۵۲۳۶	۱۰۸۸۹	۵۲۴۲	۱۸۹۷۹۹	۱۳۷۷۵۲	۳۴۳۶۸۲	آبان ۱۳۷۵
۵۴۱۳	۳۲۴۹۰	۲۴۶۹۲	۲۹۰۸۱۴	۱۷۳۲۷۹	۵۲۱۲۷۵	آبان ۱۳۸۵
۸۲۱۴	۳۳۳۷۱	۲۹۲۱۹	۳۴۹۰۹۹	۱۷۳۷۳۰	۵۸۵۴۱۹	آبان ۱۳۹۰

مأخذ- مرکز آمار ایران. (ر . پ) .

سالنامه آماری استان کرمان _ ۱۳۹۲ _____ ۳ - نیروی انسانی

۳-۳- وضع فعالیت جمعیت ۱۰ ساله و بیشتر برحسب جنس در نقاط روستایی

جمعیت فعال از نظر اقتصادی			جمعیت ۱۰ ساله و بیشتر	جنس و سال
بیکار	شاغل	جمع		
مرد و زن				
۸۷۹۴	۲۰۷۹۷۸	۲۱۶۷۷۲	۴۸۱۹۶۸	آبان ۱۳۵۵
۳۰۵۴۳	۱۸۸۱۰۴	۲۱۸۶۴۷	۵۵۹۵۸۸	مهر ۱۳۶۵
۴۵۹۴۳	۱۹۷۸۶۰	۲۴۳۸۰۳	۶۲۲۵۹۶	مهر ۱۳۷۰
۲۱۰۶۵	۲۰۳۱۴۸	۲۲۴۲۱۳	۶۶۱۹۴۳	آبان ۱۳۷۵
۹۶۰۰۴	۲۶۳۸۴۹	۳۵۹۸۵۳	۸۹۲۱۴۵	آبان ۱۳۸۵
۶۴۶۰۴	۳۲۶۸۶۸	۳۹۱۴۷۲	۹۹۷۲۸۸	آبان ۱۳۹۰
مرد				
۶۷۵۱	۱۷۶۳۳۹	۱۸۳۰۹۰	۲۳۶۲۰۲	آبان ۱۳۵۵
۲۲۰۴۱	۱۷۱۶۵۷	۱۹۳۶۹۸	۲۸۱۸۲۲	مهر ۱۳۶۵
۲۵۲۹۸	۱۸۰۱۳۲	۲۰۵۴۳۰	۳۱۸۶۰۲	مهر ۱۳۷۰
۱۴۸۳۹	۱۸۵۲۶۶	۲۰۰۱۰۵	۳۳۱۲۵۲	آبان ۱۳۷۵
۶۳۱۵۳	۲۳۹۸۳۰	۳۰۲۹۸۳	۴۵۳۰۳۰	آبان ۱۳۸۵
۵۲۳۲۲	۲۸۴۹۸۴	۳۳۷۳۰۶	۵۰۲۲۲۵	آبان ۱۳۹۰
زن				
۲۰۴۳	۳۱۶۳۹	۳۳۶۸۲	۲۴۵۷۶۶	آبان ۱۳۵۵
۸۵۰۲	۱۶۴۴۷	۲۴۹۴۹	۲۷۷۷۶۶	مهر ۱۳۶۵
۲۰۶۴۵	۱۷۷۲۸	۳۸۳۷۳	۳۰۳۹۹۴	مهر ۱۳۷۰
۶۲۲۶	۱۷۸۸۲	۲۴۱۰۸	۳۳۰۶۹۱	آبان ۱۳۷۵
۳۲۸۵۱	۲۴۰۱۹	۵۶۸۷۰	۴۳۹۱۱۵	آبان ۱۳۸۵
۱۲۲۸۲	۴۱۸۸۴	۵۴۱۶۶	۴۹۵۰۶۳	آبان ۱۳۹۰



۳ - نیروی انسانی _____ سالنامه آماری استان کرمان ۱۳۹۲

۳-۳- وضع فعالیت جمعیت ۱۰ ساله و بیشتر برحسب جنس در نقاط روستایی (دنباله)

اظهار نشده	جمعیت غیر فعال از نظر اقتصادی					جنس و سال
	سایر	دارای درآمد بدون کار	خانه دار	محصل	جمع	
						مرد و زن
۰	۱۲۵۰۳	۱۷۵۵۶	۱۷۴۱۵۰	۶۰۹۸۷	۲۶۵۱۹۶	آبان ۱۳۵۵
۴۴۵۱	۴۷۶۷۸	۷۵۵۳	۱۸۲۱۷۴	۹۹۰۸۵	۳۳۶۴۹۰	مهر ۱۳۶۵
۹۵۹۰	۲۴۷۴۳	۶۴۱۴	۱۷۹۵۷۲	۱۵۸۴۷۴	۳۶۹۲۰۳	مهر ۱۳۷۰
۹۳۸۱	۳۲۷۹۱	۲۴۲۵۹	۱۹۸۷۵۵	۱۷۲۵۴۴	۴۲۸۳۴۹	آبان ۱۳۷۵
۹۲۹۸	۵۹۴۸۶	۴۲۱۳۹	۲۳۴۸۸۵	۱۸۶۴۸۴	۵۲۲۹۹۴	آبان ۱۳۸۵
۹۳۷۲	۷۶۹۳۰	۳۱۱۰۳	۲۹۷۷۵۰	۱۹۰۶۶۱	۵۹۶۴۴۴	آبان ۱۳۹۰
						مرد
۰	۶۱۱۵	۸۶۷۲	۰	۳۸۳۲۵	۵۳۱۱۲	آبان ۱۳۵۵
۱۶۴۲	۲۰۷۳۲	۴۳۹۴	۱۹۳۹	۵۹۴۱۷	۸۶۴۸۲	مهر ۱۳۶۵
۴۵۲۵	۹۷۶۶	۴۶۲۹	۳۲۹۶	۹۰۹۵۶	۱۰۸۶۴۷	مهر ۱۳۷۰
۵۴۰۵	۱۷۶۵۶	۱۴۹۳۰	۲۲۵۴	۹۰۹۰۲	۱۲۵۷۴۲	آبان ۱۳۷۵
۴۰۴۰	۲۶۱۶۷	۲۲۸۵۱	۹۴۵	۹۶۰۴۴	۱۴۶۰۰۷	آبان ۱۳۸۵
۴۶۶۲	۴۴۶۷۳	۱۶۳۱۹	۱۰۴۶	۹۸۲۱۹	۱۶۰۲۵۷	آبان ۱۳۹۰
						زن
۰	۶۳۸۸	۸۸۸۴	۱۷۴۱۵۰	۲۲۶۶۲	۲۱۲۰۸۴	آبان ۱۳۵۵
۲۸۰۹	۲۶۹۴۶	۳۱۵۹	۱۸۰۲۳۵	۳۹۶۶۸	۲۵۰۰۰۸	مهر ۱۳۶۵
۵۰۶۵	۱۴۹۷۷	۱۷۸۵	۱۷۶۲۷۶	۶۷۵۱۸	۲۶۰۵۵۶	مهر ۱۳۷۰
۳۹۷۶	۱۵۱۳۵	۹۳۲۹	۱۹۶۵۰۱	۸۱۶۴۲	۳۰۲۶۰۷	آبان ۱۳۷۵
۵۲۵۸	۳۳۳۱۹	۱۹۲۸۸	۲۳۳۹۴۰	۹۰۴۴۰	۳۷۶۹۸۷	آبان ۱۳۸۵
۴۷۱۰	۳۲۲۵۷	۱۴۷۸۴	۲۹۶۷۰۴	۹۲۴۴۲	۴۳۶۱۸۷	آبان ۱۳۹۰

مأخذ- مرکز آمار ایران. (ر . پ) .

سالنامه آماری استان کرمان _ ۱۳۹۲ _____ ۳ - نیروی انسانی

۳-۴- توزیع نسبی جمعیت ۱۰ ساله و بیشتر برحسب وضع فعالیت و جنس (درصد)

جمعیت فعال از نظر اقتصادی				جمعیت ۱۰ ساله و بیشتر	شرح
بیکار (قبلاً غیرشاغل)	بیکار (قبلاً شاغل)	شاغل	جمع		
					مرد و زن
۳/۳	۲/۳	۳۶/۳	۴۱/۹	۱۰۰/۰ ۱۳۸۵
۲/۹	۱/۵	۳۳/۳	۳۷/۷	۱۰۰/۰ ۱۳۸۶
۲/۳	۱/۰	۳۲/۴	۳۵/۶	۱۰۰/۰ ۱۳۸۷
۲/۹	۱/۲	۳۰/۵	۳۴/۶	۱۰۰/۰ ۱۳۸۸
۲/۷	۱/۱	۳۰/۳	۳۴/۱	۱۰۰/۰ ۱۳۸۹
۳/۰	۱/۲	۳۰/۱	۳۴/۳	۱۰۰/۰ ۱۳۹۰
۱/۶	۱/۰	۳۱/۲	۳۳/۸	۱۰۰/۰ ۱۳۹۱
۱/۶	۰/۵	۳۳/۲	۳۵/۳	۱۰۰/۰ ۱۳۹۲
					مرد
۲/۴	۳/۷	۵۶/۰	۶۲/۱	۱۰۰/۰ ۱۳۸۵
۲/۸	۲/۶	۵۳/۷	۵۹/۱	۱۰۰/۰ ۱۳۸۶
۲/۷	۱/۷	۵۴/۶	۵۹/۰	۱۰۰/۰ ۱۳۸۷
۲/۹	۲/۲	۵۳/۲	۵۸/۳	۱۰۰/۰ ۱۳۸۸
۲/۷	۲/۰	۵۳/۲	۵۷/۸	۱۰۰/۰ ۱۳۸۹
۳/۳	۲/۱	۵۳/۱	۵۸/۵	۱۰۰/۰ ۱۳۹۰
۱/۸	۱/۸	۵۳/۹	۵۷/۴	۱۰۰/۰ ۱۳۹۱
۱/۸	۰/۹	۵۸/۱	۶۰/۸	۱۰۰/۰ ۱۳۹۲
					زن
۲/۰	۰/۶	۱۷/۹	۲۰/۷	۱۰۰/۰ ۱۳۸۵
۲/۹	۰/۴	۱۲/۱	۱۵/۳	۱۰۰/۰ ۱۳۸۶
۱/۸	۰/۲	۹/۵	۱۱/۵	۱۰۰/۰ ۱۳۸۷
۲/۸	۰/۳	۷/۹	۱۱/۰	۱۰۰/۰ ۱۳۸۸
۲/۶	۰/۲	۷/۶	۱۰/۴	۱۰۰/۰ ۱۳۸۹
۲/۷	۰/۲	۷/۰	۱۰/۰	۱۰۰/۰ ۱۳۹۰
۱/۵	۰/۲	۸/۳	۹/۹	۱۰۰/۰ ۱۳۹۱
۱/۵	۰/۱	۸/۴	۹/۹	۱۰۰/۰ ۱۳۹۲

۳ - نیروی انسانی _____ سالنامه آماری استان کرمان ۱۳۹۲

۳-۴- توزیع نسبی جمعیت ۱۰ ساله و بیشتر برحسب وضع فعالیت و جنس (دنباله) (درصد)

جمعیت غیر فعال از نظر اقتصادی					شرح
سایر	دارای درآمد بدون کار	خانه دار	محصل	جمع	
					مرد و زن
۵/۶	۵/۶	۲۲/۸	۲۴/۱	۵۸/۱ ۱۳۸۵
۵/۰	۷/۵	۲۵/۰	۲۴/۸	۶۲/۳ ۱۳۸۶
۴/۷	۸/۸	۲۷/۱	۲۳/۸	۶۴/۴ ۱۳۸۷
۴/۵	۸/۵	۲۹/۰	۲۳/۳	۶۵/۴ ۱۳۸۸
۴/۵	۹/۷	۲۷/۹	۲۳/۸	۶۵/۹ ۱۳۸۹
۴/۰	۹/۴	۲۹/۱	۲۳/۲	۶۵/۷ ۱۳۹۰
۴/۹	۹/۴	۲۹/۰	۲۲/۸	۶۶/۲ ۱۳۹۱
۵/۱	۹/۷	۲۹/۸	۲۰/۱	۶۴/۷ ۱۳۹۲
					مرد
۷/۱	۶/۷	۰/۱	۲۴/۰	۳۷/۹ ۱۳۸۵
۷/۰	۹/۱	۰/۳	۲۴/۵	۴۰/۹ ۱۳۸۶
۶/۰	۱۱/۱	۰/۳	۲۳/۶	۴۱/۰ ۱۳۸۷
۶/۵	۱۱/۴	۰/۵	۲۳/۳	۴۱/۷ ۱۳۸۸
۶/۴	۱۱/۹	۰/۱	۲۳/۷	۴۲/۲ ۱۳۸۹
۵/۹	۱۱/۸	۰/۱	۲۳/۷	۴۱/۵ ۱۳۹۰
۶/۹	۱۱/۶	۰/۰	۲۳/۹	۴۲/۵ ۱۳۹۱
۶/۸	۱۲	۰/۱	۲۰/۳	۳۹/۲ ۱۳۹۲
					زن
۴/۱	۴/۵	۴۶/۷	۲۴/۱	۷۹/۳ ۱۳۸۵
۲/۹	۵/۸	۵۰/۸	۲۵/۲	۸۴/۷ ۱۳۸۶
۳/۳	۶/۵	۵۴/۸	۲۳/۹	۸۸/۵ ۱۳۸۷
۲/۶	۵/۶	۵۷/۴	۲۳/۴	۸۹/۰ ۱۳۸۸
۲/۷	۷/۵	۵۵/۶	۲۳/۸	۸۹/۶ ۱۳۸۹
۲/۱	۷/۱	۵۸/۳	۲۲/۶	۹۰/۰ ۱۳۹۰
۳/۰	۷/۲	۵۸/۲	۲۱/۶	۹۰/۰ ۱۳۹۱
۳/۳	۷/۴	۵۹/۴	۲۰/۰	۹۰/۱ ۱۳۹۲

(۱) اطلاعات ارائه شده برای سال ۱۳۸۳ مربوط به اردیبهشت است.

مأخذ- مرکز آمار ایران. (ر. پ.).

سالنامه آماری استان کرمان _ ۱۳۹۲ _____ ۳ - نیروی انسانی

۵-۳- توزیع نسبی جمعیت ۱۰ ساله و بیشتر برحسب وضع فعالیت و جنس در نقاط شهری (درصد)

جمعیت فعال از نظر اقتصادی				جمعیت ۱۰ ساله و بیشتر	شرح
بیکار (قبلاً غیرشاغل)	بیکار (قبلاً شاغل)	شاغل	جمع		
					مرد و زن
۴/۰	۲/۷	۳۳/۳	۳۹/۹	۱۰۰/۰ ۱۳۸۵
۳/۴	۱/۸	۳۱/۹	۳۷/۲	۱۰۰/۰ ۱۳۸۶
۲/۸	۱/۱	۲۹/۸	۳۳/۷	۱۰۰/۰ ۱۳۸۷
۳/۷	۱/۴	۲۸/۱	۳۳/۲	۱۰۰/۰ ۱۳۸۸
۳/۲	۱/۳	۲۹/۶	۳۴/۱	۱۰۰/۰ ۱۳۸۹
۳/۵	۱/۳	۲۹/۵	۳۴/۳	۱۰۰/۰ ۱۳۹۰
۱/۹	۱/۲	۲۹/۳	۳۲/۴	۱۰۰/۰ ۱۳۹۱
۲	۰/۷	۳۲/۴	۳۵/۱	۱۰۰/۰ ۱۳۹۲
					مرد
۳/۱	۴/۲	۵۲/۹	۶۰/۲	۱۰۰/۰ ۱۳۸۵
۳/۲	۳/۲	۵۱/۸	۵۸/۱	۱۰۰/۰ ۱۳۸۶
۳/۲	۲/۱	۵۱/۴	۵۶/۶	۱۰۰/۰ ۱۳۸۷
۳/۷	۲/۵	۴۹/۸	۵۶/۰	۱۰۰/۰ ۱۳۸۸
۳/۱	۲/۴	۵۱/۲	۵۶/۷	۱۰۰/۰ ۱۳۸۹
۳/۵	۲/۳	۵۱/۱	۵۶/۹	۱۰۰/۰ ۱۳۹۰
۲/۱	۲/۳	۵۰/۱	۵۴/۴	۱۰۰/۰ ۱۳۹۱
۲/۱	۱/۱	۵۵/۹	۵۹/۱	۱۰۰/۰ ۱۳۹۲
					زن
۵/۰	۱/۰	۱۲/۱	۱۸/۲	۱۰۰/۰ ۱۳۸۵
۳/۷	۰/۴	۱۱/۰	۱۵/۱	۱۰۰/۰ ۱۳۸۶
۲/۳	۰/۲	۷/۴	۹/۹	۱۰۰/۰ ۱۳۸۷
۳/۷	۰/۴	۶/۶	۱۰/۸	۱۰۰/۰ ۱۳۸۸
۳/۴	۰/۳	۷/۷	۱۱/۴	۱۰۰/۰ ۱۳۸۹
۳/۵	۰/۳	۷/۵	۱۱/۴	۱۰۰/۰ ۱۳۹۰
۱/۸	۰/۲	۷/۸	۹/۸	۱۰۰/۰ ۱۳۹۱
۱/۹	۰/۲	۸/۶	۱۰/۸	۱۰۰/۰ ۱۳۹۲

→

۳ - نیروی انسانی _____ سالنامه آماری استان کرمان ۱۳۹۲

۳-۵- توزیع نسبی جمعیت ۱۰ ساله و بیشتر برحسب وضع فعالیت و جنس در نقاط شهری (دنباله) (درصد)

جمعیت غیر فعال از نظر اقتصادی					شرح
سایر	دارای درآمد بدون کار	خانه دار	محصل	جمع	
					مرد و زن
۵/۳	۵/۷	۲۲/۶	۲۶/۵	۶۰/۱ ۱۳۸۵
۴/۵	۸/۰	۲۴/۵	۲۵/۹	۶۲/۸ ۱۳۸۶
۴/۵	۹/۵	۲۷/۳	۲۵/۰	۶۶/۳ ۱۳۸۷
۴/۲	۹/۸	۲۹/۱	۲۳/۷	۶۶/۸ ۱۳۸۸
۴/۶	۱۰/۷	۲۷/۲	۲۳/۵	۶۵/۹ ۱۳۸۹
۴/۰	۱۰/۵	۲۷/۷	۲۳/۴	۶۵/۶ ۱۳۹۰
۵/۲	۱۰/۷	۲۸/۱	۲۳/۶	۶۷/۶ ۱۳۹۱
۵.۵	۱۰/۵	۲۸/۷	۲۰/۲	۶۴/۹ ۱۳۹۲
					مرد
۶/۵	۷/۰	۰/۱	۲۶/۲	۳۹/۸ ۱۳۸۵
۶/۳	۱۰/۰	۰/۲	۲۵/۴	۴۱/۹ ۱۳۸۶
۶/۳	۱۲/۳	۰/۲	۲۴/۶	۴۳/۴ ۱۳۸۷
۶/۴	۱۳/۹	۰/۶	۲۳/۲	۴۴/۰ ۱۳۸۸
۶/۷	۱۳/۹	۰/۱	۲۲/۷	۴۳/۳ ۱۳۸۹
۶/۰	۱۳/۶	۰/۲	۲۳/۴	۴۳/۱ ۱۳۹۰
۷/۲	۱۳/۷	۰/۱	۲۴/۶	۴۵/۶ ۱۳۹۱
۷/۴	۱۳/۵	۰/۱	۱۹/۹	۴۰/۹ ۱۳۹۲
					زن
۴/۰	۴/۳	۴۶/۸	۲۶/۷	۸۱/۸ ۱۳۸۵
۲/۵	۵/۹	۵۰/۰	۲۶/۴	۸۴/۹ ۱۳۸۶
۲/۶	۶/۷	۵۵/۲	۲۵/۵	۹۰/۱ ۱۳۸۷
۲/۱	۵/۷	۵۷/۳	۲۴/۱	۸۹/۲ ۱۳۸۸
۲/۵	۷/۵	۵۴/۴	۲۴/۲	۸۸/۶ ۱۳۸۹
۱/۹	۷/۷	۵۵/۸	۲۳/۵	۸۸/۶ ۱۳۹۰
۳/۱	۷/۶	۵۷/۰	۲۲/۶	۹۰/۲ ۱۳۹۱
۳/۷	۷/۴	۵۷/۶	۲۰/۵	۸۹/۲ ۱۳۹۲

(۱) اطلاعات ارائه شده برای سال ۱۳۸۳ مربوط به اردیبهشت است .

مأخذ- مرکز آمار ایران. (ر . پ) .

سالنامه آماری استان کرمان _ ۱۳۹۲ _____ ۳ - نیروی انسانی

۶-۳- توزیع نسبی جمعیت ۱۰ ساله و بیشتر برحسب وضع فعالیت و جنس در نقاط روستایی (درصد)

جمعیت فعال از نظر اقتصادی				جمعیت ۱۰ ساله و بیشتر	شرح
بیکار (قبلاً غیر شاغل)	بیکار (قبلاً شاغل)	شاغل	جمع		
مرد و زن					
۲/۲	۱/۷	۴۱/۱	۴۵/۰	۱۰۰/۰ ۱۳۸۵
۱/۹	۱/۰	۳۵/۷	۳۸/۶	۱۰۰/۰ ۱۳۸۶
۱/۴	۰/۶	۳۷/۱	۳۹/۱	۱۰۰/۰ ۱۳۸۷
۱/۳	۰/۹	۳۴/۷	۳۶/۹	۱۰۰/۰ ۱۳۸۸
۱/۸	۰/۷	۳۱/۷	۳۴/۱	۱۰۰/۰ ۱۳۸۹
۲/۱	۰/۹	۳۱/۱	۳۴/۱	۱۰۰/۰ ۱۳۹۰
۱/۱	۵/۵	۳۴/۴	۳۶/۰	۱۰۰/۰ ۱۳۹۱
۱/۱	۰/۳	۳۴/۲	۳۵/۶	۱۰۰/۰ ۱۳۹۲
مرد					
۱/۴	۳/۰	۶۰/۸	۶۵/۳	۱۰۰/۰ ۱۳۸۵
۲/۳	۱/۸	۵۶/۸	۶۰/۹	۱۰۰/۰ ۱۳۸۶
۱/۸	۱/۱	۶۰/۶	۶۳/۵	۱۰۰/۰ ۱۳۸۷
۱/۵	۱/۸	۵۹/۱	۶۲/۳	۱۰۰/۰ ۱۳۸۸
۲/۱	۱/۳	۵۶/۵	۵۹/۹	۱۰۰/۰ ۱۳۸۹
۲/۸	۱/۷	۵۶/۷	۶۱/۲	۱۰۰/۰ ۱۳۹۰
۱/۳	۹/۰	۶۰/۳	۶۲/۵	۱۰۰/۰ ۱۳۹۱
۱/۴	۰/۷	۶۱/۰	۶۳/۱	۱۰۰/۰ ۱۳۹۲
زن					
۳/۰	۰/۵	۲۱/۱	۲۴/۵	۱۰۰/۰ ۱۳۸۵
۱/۵	۰/۲	۱۳/۹	۱۵/۶	۱۰۰/۰ ۱۳۸۶
۰/۹	۰/۲	۱۳/۲	۱۴/۳	۱۰۰/۰ ۱۳۸۷
۱/۲	۰/۰	۱۰/۱	۱۱/۳	۱۰۰/۰ ۱۳۸۸
۱/۴	۰/۱	۷/۳	۸/۸	۱۰۰/۰ ۱۳۸۹
۱/۴	۰/۱	۶/۲	۷/۶	۱۰۰/۰ ۱۳۹۰
۱/۰	۰/۱	۹/۲	۱۰/۳	۱۰۰/۰ ۱۳۹۱
۰/۸	۰	۸/۰	۸/۹	۱۰۰/۰ ۱۳۹۲



۳ - نیروی انسانی _____ سالنامه آماری استان کرمان ۱۳۹۲

۶-۳- توزیع نسبی جمعیت ۱۰ ساله و بیشتر برحسب وضع فعالیت و جنس در نقاط روستایی (دنباله) (درصد)

جمعیت غیر فعال از نظر اقتصادی					شرح
سایر	دارای درآمد بدون کار	خانه دار	محصل	جمع	
					مرد و زن
۶/۱	۵/۵	۲۳/۲	۲۰/۳	۵۵/۰ ۱۳۸۵
۵/۸	۶/۷	۲۵/۸	۲۳/۱	۶۱/۴ ۱۳۸۶
۵/۰	۷/۵	۲۶/۹	۲۱/۴	۶۰/۹ ۱۳۸۷
۵/۱	۶/۳	۲۸/۹	۲۲/۸	۶۳/۱ ۱۳۸۸
۴/۵	۸/۰	۲۹/۱	۲۴/۴	۶۵/۹ ۱۳۸۹
۴/۱	۷/۶	۳۱/۵	۲۲/۷	۶۵/۹ ۱۳۹۰
۴/۷	۷/۳	۳۰/۵	۲۱/۴	۶۴/۰ ۱۳۹۱
۴/۴	۸/۶	۳۱/۳	۲۰/۱	۶۴/۴ ۱۳۹۲
					مرد
۷/۹	۶/۲	۰/۱	۲۰/۴	۳۴/۷ ۱۳۸۵
۸/۱	۷/۷	۰/۴	۲۳/۰	۳۹/۱ ۱۳۸۶
۵/۵	۸/۹	۰/۳	۲۱/۸	۳۶/۵ ۱۳۸۷
۶/۷	۷/۱	۰/۵	۲۳/۳	۳۷/۷ ۱۳۸۸
۶/۰	۸/۴	۰/۲	۲۵/۶	۴۰/۱ ۱۳۸۹
۵/۸	۸/۷	۰/۱	۲۴/۳	۳۸/۸ ۱۳۹۰
۶/۶	۸/۱	۰/۰	۲۲/۸	۳۷/۵ ۱۳۹۱
۶/۱	۹/۹	۰/۱	۲۰/۸	۳۶/۹ ۱۳۹۲
					زن
۴/۲	۴/۸	۴۶/۴	۲۰/۱	۷۵/۵ ۱۳۸۵
۳/۴	۵/۷	۵۲/۰	۲۳/۲	۸۴/۴ ۱۳۸۶
۴/۵	۶/۱	۵۴/۱	۲۱/۱	۸۵/۷ ۱۳۸۷
۳/۵	۵/۵	۵۷/۵	۲۲/۲	۸۸/۷ ۱۳۸۸
۳/۰	۷/۵	۵۷/۵	۲۳/۲	۹۱/۲ ۱۳۸۹
۲/۵	۶/۵	۶۲/۳	۲۱/۱	۹۲/۴ ۱۳۹۰
۲/۸	۶/۶	۶۰/۲	۲۰/۱	۸۹/۷ ۱۳۹۱
۲/۸	۷/۳	۶۱/۷	۱۹/۳	۹۱/۱ ۱۳۹۲

مأخذ- مرکز آمار ایران. (ر . پ) .

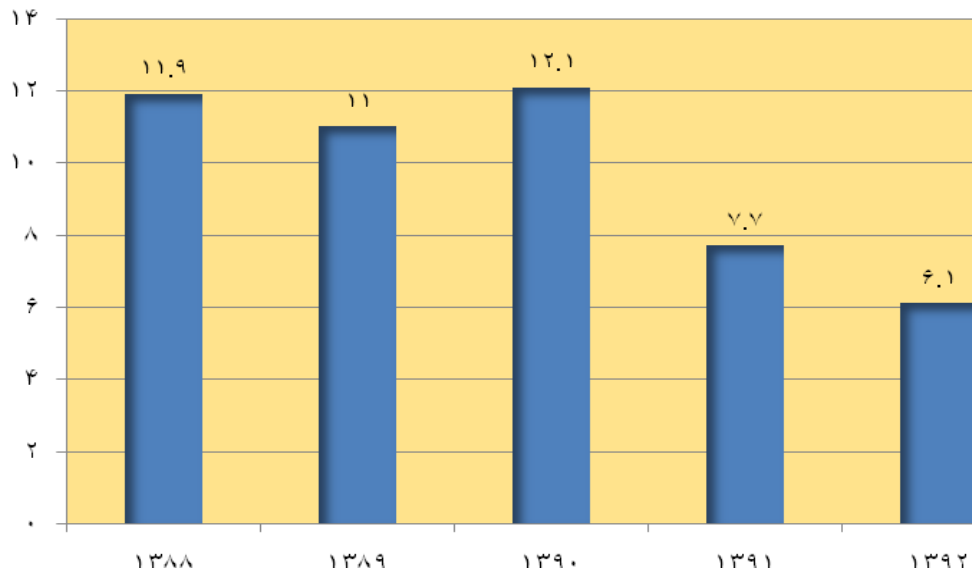
سالنامه آماری استان کرمان - ۱۳۹۲ _____ ۳ - نیروی انسانی

۳-۷ شاخص‌های عمده‌ی نیروی کار در جمعیت ۱۰ ساله و بیش‌تر (درصد)

شرح	نرخ مشارکت اقتصادی	نرخ بیکاری	نرخ بیکاری جوانان ۱۵-۲۴ ساله	سهم اشتغال در بخش‌های عمده‌ی فعالیت اقتصادی (درصد)		
				کشاورزی	صنعت	خدمات
مرد و زن						
..... ۱۳۸۵	۴۱/۹	۱۳/۴	۲۵/۵	۳۵/۱	۲۸/۷	۳۶/۲
..... ۱۳۸۶	۳۷/۷	۱۱/۶	۲۷/۳	۳۲/۲	۲۸/۱	۳۹/۷
..... ۱۳۸۷	۳۵/۶	۹/۱	۲۵/۳	۳۳/۱	۲۷/۸	۳۹/۱
..... ۱۳۸۸	۳۴/۶	۱۱/۹	۳۰/۷	۳۶/۳	۲۵/۸	۳۷/۹
..... ۱۳۸۹	۳۴/۱	۱۱/۰	۳۰/۴	۳۱/۹	۲۹/۲	۳۸/۹
..... ۱۳۹۰	۳۴/۳	۱۲/۱	۳۶/۷	۲۹/۱	۳۱/۳	۳۹/۶
..... ۱۳۹۱	۳۳/۸	۷/۷	۲۲/۸	۳۲/۷	۳۱/۵	۳۵/۷
..... ۱۳۹۲	۳۵/۳	۶/۱	۱۷/۲	۳۵/۷	۲۸/۱	۳۶/۲
مرد						
..... ۱۳۸۵	۶۲/۱	۱۰/۰	۱۹/۰	۳۴/۲	۲۹/۵	۳۶/۳
..... ۱۳۸۶	۵۹/۱	۹/۲	۲۲/۲	۳۲/۶	۲۹/۱	۳۸/۳
..... ۱۳۸۷	۵۹/۰	۷/۵	۲۲/۷	۳۳/۲	۲۸/۸	۳۸/۰
..... ۱۳۸۸	۵۸/۳	۸/۸	۲۴/۵	۳۶/۷	۲۷/۵	۳۵/۸
..... ۱۳۸۹	۵۷/۸	۸/۱	۲۵/۰	۳۲/۹	۳۰/۸	۳۶/۳
..... ۱۳۹۰	۵۸/۵	۹/۲	۳۰/۱	۳۰/۳	۳۳/۱	۳۶/۵
..... ۱۳۹۱	۵۷/۴	۶/۲	۱۸/۵	۳۳/۳	۳۲/۹	۳۳/۸
..... ۱۳۹۲	۶۰/۸	۴/۵	۱۳/۴	۳۶/۸	۲۹/۹	۳۳/۳
زن						
..... ۱۳۸۵	۲۰/۷	۲۴/۱	۴۳/۷	۳۸/۵	۲۶/۰	۳۵/۴
..... ۱۳۸۶	۱۵/۳	۲۱/۱	۴۹/۱	۳۰/۴	۲۳/۴	۴۶/۲
..... ۱۳۸۷	۱۱/۵	۱۷/۶	۴۰/۰	۳۲/۹	۲۱/۸	۴۵/۳
..... ۱۳۸۸	۱۱/۰	۲۸/۲	۵۵/۱	۳۳/۹	۱۴/۲	۵۱/۹
..... ۱۳۸۹	۱۰/۴	۲۷/۴	۵۷/۵	۲۵/۱	۱۸/۱	۵۶/۸
..... ۱۳۹۰	۱۰/۰	۲۹/۵	۶۸/۶	۱۹/۸	۱۷/۵	۶۲/۷
..... ۱۳۹۱	۱۰/۰	۱۶/۴	۵۴/۰	۲۹/۱	۲۲/۶	۴۸/۲
..... ۱۳۹۲	۹/۹	۱۵/۹	۴۴/۹	۲۷/۸	۱۵/۵	۵۶/۷

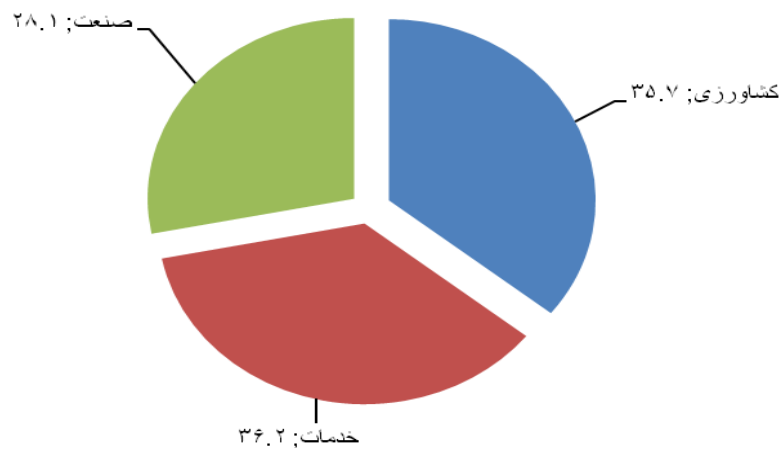
مأخذ- مرکز آمار ایران. (ر. پ.)

۱-۳ نرخ بیکاری در جمعیت ۱۰ ساله و بیشتر فعال



مبنا جدول ۷ - ۳

۲-۳ توزیع نسبی شاغلان ۱۰ ساله و بیش تر برحسب سه بخش عمده فعالیت های اقتصادی: ۱۳۹۲



مبنا جدول ۷ - ۳

۱۳۹۲	گروه عمده فعالیت
۱۰۰/۰	جمع
۱۸/۳	کشاورزی، جنگلداری و ماهیگیری
۰/۷	استخراج معدن
۱۷/۰	تولید صنعتی-ساخت
۰/۷	تأمین برق، گاز، بخار و تهویه هوا
۰/۴	آبرسانی، مدیریت پسماند، فاضلاب و فعالیت های تصفیه
۱۵/۵	ساختمان
۱۴/۱	عمده فروشی، خرده فروشی، تعمیر وسایل نقلیه موتوری و موتور سیکلت
۹/۴	حمل و نقل و انبارداری
۱/۱	فعالیت های خدماتی مربوط به تأمین جا و غذا
۰/۹	اطلاعات و ارتباطات
۱/۵	فعالیت های مالی و بیمه
۰/۷	فعالیت های املاک و مستغلات
۱/۱	فعالیت های حرفه ای، عملی و فنی
۱/۰	فعالیت های اداری و خدمات پشتیبانی
۶/۳	اداره امور عمومی و دفاع، تأمین اجتماعی اجباری
۶/۰	آموزش
۲/۷	فعالیت های مربوط به سلامت انسان و مددکاری اجتماعی
۰/۴	هنر، سرگرمی و تفریح
۲/۰	سایر فعالیتهای خدماتی
۰/۲	فعالیت های خانوارها به عنوان کارفرما، فعالیت های تفکیک ناپذیر تولید کالاها و خدمات توسط خانوارهای معمولی برای خود
۰/۰	فعالیت های سازمان ها و هیئت های برون مرزی
۰/۰	فعالیت های نامشخص

مأخذ- مرکز آمار ایران. (ر . پ) .

۳ - نیروی انسانی _____ سالنامه آماری استان کرمان ۱۳۹۲

۹-۳ - توزیع نسبی شاغلان ۱۰ ساله و بیشتر برحسب گروههای عمده شغلی (درصد)

۱۳۹۲	۱۳۹۱	۱۳۹۰	۱۳۸۹	۱۳۸۸	۱۳۸۷	گروه عمده شغلی
۱۰۰/۰	۱۰۰/۰	۱۰۰/۰	۱۰۰/۰	۱۰۰/۰	۱۰۰/۰	جمع
۱/۶	۱/۸	۱/۳	۱/۷	۱/۴	۲/۲	قانونگذاران، مقامات عالی رتبه و مدیران
۸/۲	۷/۰	۸/۰	۷/۵	۸/۴	۸/۴	متخصصان
۳/۷	۳/۷	۴/۱	۴/۵	۳/۲	۳/۴	تکنسین ها و دستیاران
۲/۸	۲/۹	۳/۸	۳/۰	۳/۶	۳/۶	کارمندان امور اداری و دفتری
۹	۹/۴	۹/۵	۱۲/۳	۹/۳	۱۱/۶	کارکنان خدماتی و فروشندگان فروشگاه ها و بازارها
۲۳/۵	۲۰/۵	۱۸/۶	۲۸/۹	۱۹/۴	۱۸/۲	کارکنان ماهر کشاورزی، جنگلداری و ماهیگیری
۱۴/۳	۱۴/۶	۱۶/۴	۱۵/۲	۱۳/۶	۱۵/۳	صنعتگران و کارکنان مشاغل مربوط
۱۰/۴	۱۱/۳	۱۲/۳	۹/۳	۱۱/۰	۱۱/۱	متصدیان (اپراتورها) ماشین آلات و دستگاه ها، مونتاژکار هاوراندگان وسایل نقلیه
۲۵/۷	۲۷/۳	۲۴/۷	۱۶/۸	۲۸/۶	۲۵/۴	کارگران ساده
۰/۹	۱/۴	۱/۴	۰/۸	۱/۵	۰/۹	نیروهای مسلح و اظهار نشده

مأخذ - مرکز آمار ایران. (ر . پ) .

سالنامه آماری استان کرمان _ ۱۳۹۲ _____ ۳ - نیروی انسانی

۱۰-۳- توزیع نسبی شاغلان ۱۰ ساله و بیشتر برحسب وضع شغلی (درصد)

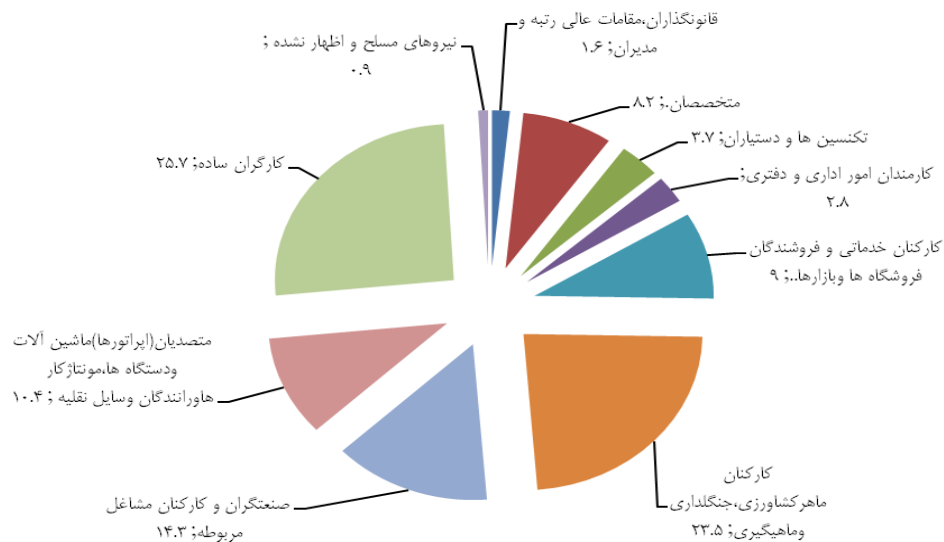
وضع شغلی	۱۳۸۷	۱۳۸۸	۱۳۸۹	۱۳۹۰	۱۳۹۱	۱۳۹۲
جمع کل	۱۰۰/۰	۱۰۰/۰	۱۰۰/۰	۱۰۰/۰	۱۰۰/۰	۱۰۰/۰
بخش خصوصی	۸۲/۸	۸۲/۱	۸۴/۹	۸۲/۹	۸۵/۳	۸۲/۹
کار فرمایان	۳/۸	۳/۱	۲/۲	۲/۱	۳/۴	۳/۹
کارکنان مستقل	۳۷/۶	۳۴/۸	۳۲/۰	۳۳/۵	۳۲/۷	۳۵/۸
مزدحقوق بگیران	۳۳/۹	۳۶/۲	۴۴/۷	۴۳/۰	۴۲/۵	۳۸
کارکنان فامیلی بدون مزد ...	۷/۵	۸/۰	۶/۱	۴/۴	۶/۷	۵/۲
بخش عمومی	۱۷/۲	۱۶/۹	۱۵/۱	۱۷/۱	۱۴/۷	۱۷/۱
مزدحقوق بگیران	۱۷/۲	۱۶/۹	۱۵/۱	۱۷/۱	۱۴/۷	۱۷/۱
بخش تعاونی	۰/۰	۰/۰	۰/۰	۰/۰	۰/۰	۰/۰
مزدحقوق بگیران	۰/۰	۰/۰	۰/۰	۰/۰	۰/۰	۰/۰
اظهار نشده	۰/۰	۰/۰	۰/۰	۰/۰	۰/۰	۰/۰

_از سال ۱۳۸۸ به بعد، اطلاعات مربوط به بخش تعاونی در بخش خصوصی ذکر شده است.

_ در سال ۱۳۸۸، مقدار ۱/۰ درصد مربوط به قسمت سایر می باشد.

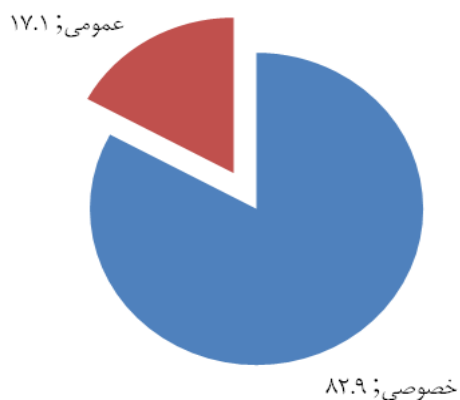
مأخذ- مرکز آمار ایران. (ر . پ) .

۳-۳- توزیع نسبی شاغلان ۱۰ ساله و بیش تر برحسب گروه های عمده شغلی: ۱۳۹۲



مینا جدول ۳_۹

۳-۴- توزیع نسبی شاغلان ۱۰ ساله و بیشتر برحسب بخش های خصوصی و عمومی: ۱۳۹۲



مینا جدول ۳_۱۰

سالنامه آماری استان کرمان _ ۱۳۹۲ _____ ۳ - نیروی انسانی

۱۱-۳- توزیع نسبی جمعیت شاغل و بیکار (جویای کار) ۱۰ ساله و بیشتر برحسب وضع سواد و سطح تحصیلات (درصد)

۱۳۸۹		۱۳۸۸		۱۳۸۵		وضع سواد و سطح تحصیلات
بیکار (جویای کار)	شاغل	بیکار (جویای کار)	شاغل	بیکار (جویای کار)	شاغل	
۱۰۰/۰	۱۰۰/۰	۱۰۰/۰	۱۰۰/۰	۱۰۰/۰	۱۰۰/۰	جمع.....
۹۲/۵	۸۰/۴	۸۳/۶	۹۷/۳	۹۸/۷	۸۴/۰	با سواد.....
۲۶/۹	۳۶/۶	۲۸/۹	۱۳/۶	۱۴/۱	۳۳/۴	ابتدایی ^(۱)
۲۱/۴	۱۶/۰	۲۱/۴	۱۸/۳	۲۴/۱	۲۴/۸	راهنمایی.....
۰/۲	۰/۴	۰/۹	۰/۲	۰/۰	۰/۵	متوسطه.....
۲۴/۱	۱۴/۶	۱۸/۶	۳۸/۰	۳۵/۴	۲۴/۰	دیپلم و پیش دانشگاهی.....
۲۰/۰	۱۲/۶	۱۳/۸	۲۷/۲	۱۷/۱	۱۰/۷	عالی.....
...	۰/۱	۰/۰	حوزه های علمیه و علوم دینی.....
۰/۰	۰/۰	۰/۰	۰/۰	۰/۰	۰/۰	نامشخص و اظهار نشده.....
۷/۵	۱۹/۶	۱۶/۴	۲/۷	۱/۳	۱۶/۰	بی سواد.....



۳ - نیروی انسانی _____ سالنامه آماری استان کرمان ۱۳۹۲

۱۱-۳- توزیع نسبی جمعیت شاغل و بیکار (جویای کلو) ۱۰ ساله و بیشتر برحسب وضع سواد و سطح تحصیلات (درصد)

۱۳۹۲		۱۳۹۱		۱۳۹۰		وضع سواد و سطح تحصیلات
بیکار (جویای کار)	شاغل	بیکار (جویای کار)	شاغل	بیکار (جویای کار)	شاغل	
۱۰۰/۰	۱۰۰/۰	۱۰۰/۰	۱۰۰/۰	۱۰۰/۰	۱۰۰/۰	جمع.....
۹۸	۸۳/۷	۹۹/۲	۸۵/۲	۹۸/۶	۸۶/۷	با سواد.....
۵/۱	۲۱.۹	۹/۸	۲۳/۳	۹/۶	۲۳/۸	ابتدایی ^(۱)
۱۵/۳	۲۳/۸	۱۶/۸	۲۴/۷	۲۶/۲	۲۶/۷	راهنمایی.....
۰/۲	۰/۴	۰/۰	۰/۵	۰/۳	۱/۰	متوسطه.....
۳۲/۸	۲۰/۶	۲۷/۳	۲۱/۵	۳۸/۳	۲۲/۲	دیپلم و پیش دانشگاهی.....
۴۴/۶	۱۵/۴	۲۵/۳	۱۲/۹	۲۴/۳	۱۳/۰	عالی.....
۰	۰	حوزه های علمیه و علوم دینی.....
۰	۱/۶	۰/۰	۲/۳	۰/۰	۰/۰	سوادآموزی و غیررسمی
۲	۱۶/۳	۰/۸	۱۴/۸	۱/۴	۱۳/۳	بی سواد.....

(۱) شامل ابتدایی، سوادآموزی و غیررسمی می باشد.
 مأخذ _ مرکز آمار ایران (ر.پ).

سالنامه آماری استان کرمان _ ۱۳۹۲ _____ ۳ - نیروی انسانی

۱۲-۳- کارکنان دولت برحسب وضعیت استخدامی: ۱۳۹۲

قراردادی	کارگری	پیمانی	رسمی	جمع	نام دستگاه
۴۷۰۵	۱۸۷۰۴	۸۷۳۱	۵۹۸۱۸	۹۱۹۵۸	جمع.....
.	۲۰	۹	۱۶	۴۵	اداره کل فرهنگ و ارشاد اسلامی جنوب.....
.	۱۲۹	۱۲	۷۵	۲۱۶	اداره کل فرهنگ و ارشاد اسلامی کرمان.....
.	۶۷	۷۹	۸۷	۲۳۳	اداره کل کار و امور اجتماعی.....
.	۱۹	۷	۲۶	۵۲	اداره کل استاندار و تحقیقات صنعتی.....
.	۲۵	۳۷	۶۴	۱۲۶	اداره کل امور اقتصادی و دارایی.....
.	۳۶	۳	۴۵	۸۴	اداره کل امور عشایری کرمان.....
.	۱۰	۳	۱۷	۳۰	اداره کل امور عشایری جنوب.....
.	۱۰۵	۳۹	۴۸۳	۶۲۷	اداره کل امور مالیاتی.....
.	۶۰	۳۷	۲۸	۱۲۵	اداره کل انتقال خون.....
.	۱۱۱	۲۰	۴۶	۱۷۷	اداره کل اوقاف و امور خیریه.....
.	۷۳	۷	۱۸	۹۸	اداره کل آزمایشگاه فنی و مکانیک خاک.....
.	۱۶۸	۱۱	۲۲۲	۴۰۱	اداره کل فنی و حرفه ای.....
.	۲۶۱۸	۱۸۶۲	۴۰۶۴۲	۴۵۱۲۲	اداره کل آموزش و پرورش.....
.	۷۸	۲۶	۲۲۳	۳۲۷	اداره کل بنیاد شهید و امور ایثارگران.....
۱۳۲	۳۶۵	۱۱۴	۱۹۸	۸۰۹	اداره کل بهزیستی.....
.	۱۱۶	۱۸	۶۴	۱۹۸	اداره کل بیمه خدمات درمانی.....
.	۴۸	.	۳۲	۸۰	اداره کل پست بانک.....
.	۱۶۵	۱۲	۱۵۷	۳۳۴	اداره کل پست.....
.	۵۱	۶۲	۵۵۲	۶۶۵	اداره کل تأمین اجتماعی.....
.	۳۱	۲۸	۴۲	۱۰۱	اداره کل تبلیغات اسلامی.....
۵	۸۰	۴۳	۳۲	۱۶۰	اداره کل ورزش و جوانان.....
.	۱۵	۵	۲۴	۴۴	اداره کل تعاون روستایی جنوب.....
.	۲۰	۱	۷۲	۹۳	اداره کل تعاون روستایی کرمان.....
۸	۲۱	۶۲	۱۰۶	۱۹۷	اداره کل ثبت احوال.....
.	۶۸	۲۰۳	۱۳۴	۴۰۵	اداره کل ثبت اسناد و املاک.....



۳ - نیروی انسانی _____ سالنامه آماری استان کرمان ۱۳۹۲

۱۲-۳- کارکنان دولت برحسب وضعیت استخدامی (دنباله)

قراردادی	کارگری	پیمانی	رسمی	جمع	نام دستگاه
۱	۳	۰	۵	۹	اداره کل جمع آوری و فروش اموال.....
۰	۱۹۴	۳۵	۹۳۹	۱۱۶۸	اداره کل جهاد کشاورزی کرمان.....
۰	۱۶۲	۸۵	۳۳۶	۵۸۳	اداره کل جهاد کشاورزی جنوب.....
۰	۶۲	۲۷	۱۱۰	۱۹۹	اداره کل حفاظت محیط زیست.....
۰	۳۰	۱۶	۹	۵۵	اداره کل حمل و نقل و پایانه ها.....
۶	۴۲	۳۹	۷۵	۱۶۲	اداره کل دامپزشکی.....
۱۲	۹	۰	۳	۲۴	اداره کل دخانیات.....
۶۰	۴۵	۵	۶۴	۱۷۴	اداره کل راه آهن کرمان.....
۴	۴۴	۸۰	۲۴	۱۵۲	اداره کل راه و شهرسازی جنوب.....
۴	۱۸۴	۶۰	۲۴۰	۴۸۸	اداره کل راه و شهرسازی کرمان.....
۰	۱۴۱	۱۴۷	۵۳۷	۸۲۵	اداره کل زندانها و اقدامات تأمینی و تربیتی.....
۰	۰	۰	۰	۰	اداره کل صدا و سیما جمهوری اسلامی مرکز کرمان...
۰	۱۷۴	۴۰	۱۴۰	۳۵۴	اداره کل صنعت، معدن و تجارت.....
۸۵	۱۰۳	۵۸	۳۷	۲۸۳	اداره کل فرودگاههای استان.....
۰	۲۱	۴۸	۶۸	۱۳۷	اداره کل گمرکات استان.....
۰	۶۷	۶۲	۲۴	۱۵۳	اداره کل منابع طبیعی جنوب.....
۰	۲۱۱	۱۸	۲۵۳	۴۸۲	اداره کل منابع طبیعی کرمان.....
۱۶	۴۱۲	۲۷	۳۲	۴۸۷	اداره کل میراث فرهنگی، صنایع دستی و گردشگری
۰	۶	۹	۳۱	۴۶	اداره کل نوسازی مدارس.....
۱	۱۵	۲۸	۳۵	۷۹	اداره کل هواشناسی.....
۹۸	۵۱۶	۳۵۳	۳۹۵	۱۳۶۲	استانداری کرمان.....
۰	۰	۰	۰	۰	بنیاد مسکن انقلاب اسلامی.....
۰	۵۴	۱۰۵	۱۴۸	۳۰۷	جمعیت هلال احمر کرمان.....
۰	۰	۰	۰	۰	حوزه هنری تبلیغات اسلامی.....
۰	۰	۰	۰	۰	دادگستری استان.....
۰	۱۶۸	۱۱	۲۲۲	۴۰۱	دانشکده چمران.....
۰	۰	۰	۰	۰	دانشگاه پیام نور کرمان.....

قراردادی	کارگری	پیمانی	رسمی	جمع	نام دستگاه
۰	۰	۰	۰	۰	دانشگاه جامع علمی-کاربردی.....
۰	۳۶۹	۳۹۴	۵۹۴	۱۳۵۷	دانشگاه شهید باهنر کرمان.....
۲۵۴	۷۱۶	۶۷۴	۸۰۴	۲۴۴۸	دانشگاه علوم پزشکی جنوب.....
۲۲۳	۸۸۴	۴۶۵	۸۸۰	۲۴۵۲	دانشگاه علوم پزشکی رفسنجان.....
۱۵۰۵	۲۱۴۰	۲۰۴۳	۳۶۳۶	۹۳۲۴	دانشگاه علوم پزشکی کرمان.....
۱۰۰	۱۰۲	۱۴۴	۱۵۸	۵۰۴	دانشگاه ولیعصر(ص)رفسنجان.....
۰	۰	۰	۰	۰	دفتر خبرگزاری جمهوری اسلامی.....
۰	۰	۰	۰	۰	دیوان محاسبات.....
۲	۵	۰	۴	۱۱	سرپرستی بانک توسعه صادرات.....
۰	۲	۰	۱۵	۱۷	سرپرستی بانک صنعت و معدن.....
۰	۰	۰	۰	۰	سرپرستی شعب بانک تجارت.....
۰	۱۰۰	۰	۲۸۱	۳۸۱	سرپرستی شعب بانک رفاه کارگران.....
۰	۰	۰	۰	۰	سرپرستی شعب بانک صادرات.....
۰	۰	۸۲	۴۶۰	۵۴۲	سرپرستی شعب بانک کشاورزی کرمان.....
۰	۲۳	۰	۱۶۸	۱۹۱	سرپرستی شعب بانک کشاورزی جنوب.....
۰	۵۰	۰	۳۰۷	۳۵۷	سرپرستی شعب بانک مسکن.....
۰	۱	۰	۱۳۰۷	۱۳۰۸	سرپرستی شعب بانک ملی.....
۰	۰	۰	۰	۰	سرپرستی شعب بانک ملت.....
۰	۰	۰	۰	۰	سرپرستی شعب بانک سپه.....
۰	۴۲۶	۶۵	۱۰۷	۵۹۸	شرکت آب وفاضلاب روستایی.....
۰	۱۷۴	۰	۴۴۸	۶۲۲	شرکت آب وفاضلاب شهری.....
۵۹	۱۳۷	۱۳	۱۲۹	۳۳۸	شرکت پخش فرآورده های نفتی.....
۳	۴	۰	۲۰	۲۷	شرکت خدمات حمایتی کشاورزی جنوب.....
۳	۴	۸	۱۴	۲۹	شرکت خدمات حمایتی کشاورزی کرمان.....
۱۰۱۳	۳۰۱۸	۵۹	۳۹۱	۴۴۸۱	شرکت ذغالسنگ.....



۳ - نیروی انسانی _____ سالنامه آماری استان کرمان ۱۳۹۲

۱۲-۳- کارکنان دولت برحسب وضعیت استخدامی (دنباله)

قراردادی	کارگری	پیمانی	رسمی	جمع	نام دستگاه
۴	۳۲۷	۳۹	۲۱۴	۵۸۴	شرکت سهامی آب منطقه ای.....
۳۱	۲۰۱	۰	۴۱	۲۷۳	شرکت سهامی برق منطقه ای.....
۰	۱۳	۱	۳	۱۷	شرکت سهامی بیمه البرز شعبه کرمان.....
۰	۳۷	۶	۲۸	۷۱	شرکت سهامی بیمه ایران شعبه کرمان.....
۰	۰	۰	۰	۰	شرکت سهامی بیمه آسیا شعبه کرمان.....
۰	۰	۰	۰	۰	شرکت سهامی بیمه دانا شعبه کرمان.....
۰	۱۴۳	۲۵۰	۱۳۳	۵۲۶	شرکت سهامی توزیع نیروی برق جنوب.....
۰	۲	۰	۴۲۲	۴۲۴	شرکت سهامی توزیع نیروی برق شمال.....
۰	۰	۰	۰	۰	شرکت سهامی مخابلات.....
۰	۰	۲۲	۳۸	۶۰	شرکت شهرک های صنعتی.....
۴۰	۱۱	۲	۳۶	۸۹	شرکت غله وخدمات بازرگانی منطقه.....
۰	۸	۴	۱۹۱	۲۰۳	شرکت گاز استان.....
۰	۹۳	۹	۵۲	۱۵۴	کلفون پرورش فکری کودکان ونوجوانان.....
۰	۰	۰	۰	۰	کمیته امداد امام خمینی(ره).....
۰	۶	۰	۳	۹	مدیریت بازنشستگی.....
۰	۲	۲	۲	۶	مدیریت حج وزیارت.....
۰	۳۷۳	۲۳۰	۱۲۴۵	۱۸۴۸	مدیریت درمان تأمین اجتماعی.....
۰	۰	۰	۰	۰	مدیریت زمین شناسی.....
۰	۶۵	۳۸	۳۷	۱۴۰	مرکز بین المللی علوم وتکنولوژی.....
۰	۴۹	۱۷	۳۳	۹۹	مرکز پزشکی قانونی.....
۱۸	۱۷	۵	۴۱	۸۱	مرکز تحقیقات کشاورزی جنوب.....
۹	۱۲	۶۹	۱۱۳	۲۰۳	مرکز تحقیقات کشاورزی کرمان.....
۰	۳۲	۱۸	۳۱	۸۱	مرکز آموزش کشاورزی جنوب.....
۰	۰	۰	۰	۰	مرکز آموزش کشاورزی کرمان.....
۰	۰	۰	۰	۰	نمایندگی شرکت پشتیبانی اموردام.....
۰	۹	۰	۲۳	۳۲	هوایمایی جمهوری اسلامی ایران.....
۹۹۷	۱۷۹۹	۶۹	۱۲۷	۲۹۹۲	شهرداریها.....
۰	۱۱۲	۵	۱۹	۱۳۶	جهاددانشگاهی.....
۰	۳۸	۲۷	۱۱	۷۶	ادار کل دامپزشکی جنوب.....
۱۲	۱۵	۰	۸۵	۱۱۲	بانک توسعه تعاون.....
۰	۱۳	۳	۴	۲۰	دفتراسناد وکتابخانه ملی.....
۰	۱۰	۱۵	۳۱	۵۶	اداره کل تعزیرات حکومتی استان.....

مأخذ _ معاونت پشتیبانی وتوسعه منابع انسانی استانداری-دفتر منابع انسانی وتحول اداری

سالنامه آماری استان کرمان _ ۱۳۹۲ _____ ۳ - نیروی انسانی

۱۳-۳- کارکنان دولت برحسب مدرک تحصیلی: ۱۳۹۲

دکتر	فوق لیسانس	لیسانس	فوق دیپلم	دیپلم	کمتر از دیپلم	جمع	نام دستگاه
۱۸۹۵	۳۵۷۳	۳۵۹۳۸	۱۹۰۷۳	۱۷۴۹۸	۱۳۹۸۱	۹۱۹۵۸	جمع.....
.	۳	۲۵	۴	۱۱	۲	۴۵	اداره کل فرهنگ و ارشاد اسلامی جنوب.....
.	۹	۹۸	۳۰	۵۵	۲۴	۲۱۶	اداره کل فرهنگ و ارشاد اسلامی کرمان.....
.	۱۷	۱۴۴	۲۰	۳۹	۱۳	۲۳۳	اداره کل کار و امور اجتماعی.....
.	۸	۲۹	۳	۸	۴	۵۲	اداره کل استاندار و تحقیقات صنعتی.....
.	۲۰	۶۴	۹	۲۹	۴	۱۲۶	اداره کل امور اقتصادی و دارایی.....
.	۴	۲۵	۱۰	۲۴	۲۱	۸۴	اداره کل امور عشایری کرمان.....
.	۴	۱۱	۵	۵	۵	۳۰	اداره کل امور عشایری جنوب.....
.	۴۰	۳۳۶	۶۶	۱۴۷	۳۸	۶۲۷	اداره کل امور مالیاتی.....
۱۹	۳	۴۸	۱۹	۲۱	۱۵	۱۲۵	اداره کل انتقال خون.....
.	۳	۸۶	۲۸	۴۳	۱۷	۱۷۷	اداره کل اوقاف و امور خیریه.....
.	۴	۴۶	۱۳	۲۰	۱۵	۹۸	اداره کل آزمایشگاه فنی و مکانیک خاک.....
۶	۶۴	۱۲۶	۳۹	۸۵	۸۱	۴۰۱	اداره کل آموزش فنی و حرفه ای.....
۴۹	۱۷۵۵	۲۲۲۵۶	۱۳۹۱۷	۴۴۹۱	۲۶۵۴	۴۵۱۲۲	اداره کل آموزش و پرورش.....
۵	۵	۱۰۵	۴۰	۱۲۹	۴۳	۳۲۷	اداره کل بنیاد شهید و امور ایثارگران.....
۱۴	۴۳	۳۷۷	۴۷	۱۸۶	۱۴۲	۸۰۹	اداره کل بهزیستی.....
۷	۵	۱۱۹	۱۷	۳۸	۱۲	۱۹۸	اداره کل بیمه خدمات درمانی.....
.	۳	۵۴	۷	۱۶	۰	۸۰	اداره کل پست بانک.....
.	۷	۷۴	۳۷	۱۹۰	۲۶	۳۳۴	اداره کل پست.....
.	۲۰	۲۹۹	۶۳	۲۳۲	۵۱	۶۶۵	اداره کل تأمین اجتماعی.....
.	۲	۴۵	۶	۳۵	۱۳	۱۰۱	اداره کل تبلیغات اسلامی.....
.	۸	۵۱	۲۷	۴۷	۲۷	۱۶۰	اداره کل ورزش و جوانان.....
.	۳	۳۰	۵	۵	۱	۴۴	اداره کل تعاون روستایی جنوب.....
.	۱۰	۴۰	۲۰	۱۸	۵	۹۳	اداره کل تعاون روستایی کرمان.....
.	۶	۹۸	۲۱	۵۸	۱۴	۱۹۷	اداره کل ثبت احوال.....
.	۷	۲۲۶	۴۰	۱۱۶	۱۶	۴۰۵	اداره کل ثبت اسناد و املاک.....

☞

۳ - نیروی انسانی _____ سالنامه آماری استان کرمان ۱۳۹۲

۱۳-۳- کارکنان دولت برحسب مدرک تحصیلی (دنباله)

نام دستگاه	جمع	کمتر از دیپلم	دیپلم	فوق دیپلم	لیسانس	فوق لیسانس	دکترا
اداره کل جمع آوری و فروش اموال.....	۹	۱	۳	۲	۳	۰	۰
اداره کل جهاد کشاورزی کرمان.....	۱۱۶۸	۲۷۷	۲۸۰	۱۳۶	۳۷۰	۱۰۴	۱
اداره کل جهاد کشاورزی جنوب.....	۵۸۳	۱۴۰	۹۷	۱۰۰	۲۱۲	۳۴	۰
اداره کل حفاظت محیط زیست.....	۱۹۹	۱۳	۵۳	۵۱	۵۴	۲۷	۱
اداره کل حمل و نقل و پیاپانه ها.....	۵۵	۷	۱۰	۸	۲۵	۵	۰
اداره کل دامپزشکی.....	۱۶۲	۱۸	۳۸	۴۲	۳۱	۱	۳۲
اداره کل دخانیات.....	۲۴	۴	۱۴	۱	۴	۱	۰
اداره کل راه آهن کرمان.....	۱۷۴	۴۴	۵۷	۳۹	۳۳	۱	۰
اداره کل راه و شهرسازی جنوب.....	۱۵۲	۳۲	۱۱	۱۹	۹۰	۰	۰
اداره کل راه و شهرسازی کرمان.....	۴۸۸	۱۲۳	۱۱۳	۴۲	۱۹۰	۲۰	۰
اداره کل زندانها و اقدامات تأمینی و تربیتی....	۸۲۵	۳۱	۳۰۵	۱۱۱	۳۵۴	۲۰	۴
اداره کل صدا و سیما جمهوری اسلامی مرکز کرمان	۰	۰	۰	۰	۰	۰	۰
اداره کل صنعت، معدن و تجارت.....	۳۵۴	۲۳	۶۰	۱۰۰	۱۴۳	۲۸	۰
اداره کل فرودگاههای استان.....	۲۸۳	۴۹	۱۰۴	۷۴	۵۴	۲	۰
اداره کل گمرکات استان.....	۱۳۷	۶	۴۰	۱۵	۷۲	۴	۰
اداره کل منابع طبیعی جنوب.....	۱۵۳	۶	۴۵	۱۹	۶۸	۱۵	۰
اداره کل منابع طبیعی کرمان.....	۴۸۲	۹۷	۱۰۷	۶۵	۱۷۲	۴۱	۰
اداره کل میراث فرهنگی، صنایع دستی و گردشگری..	۴۸۷	۱۵۴	۲۰۹	۴۱	۷۲	۱۱	۰
اداره کل نوسازی مدارس.....	۴۶	۰	۲۰	۶	۱۹	۱	۰
اداره کل هواشناسی.....	۷۹	۱	۱۱	۱۴	۴۲	۱۱	۰
استانداری کرمان.....	۱۳۶۲	۱۵۲	۳۸۴	۱۵۵	۵۴۲	۱۲۸	۱
بنیاد مسکن انقلاب اسلامی.....	۰	۰	۰	۰	۰	۰	۰
جمعیت هلال احمر کرمان.....	۳۰۷	۷۲	۸۷	۴۲	۹۰	۸	۸
حوزه هنری تبلیغات اسلامی.....	۰	۰	۰	۰	۰	۰	۰
دادگستری استان.....	۰	۰	۰	۰	۰	۰	۰
دانشکده چمران.....	۴۰۱	۸۱	۸۵	۳۹	۱۲۶	۶۴	۶
دانشگاه پیام نور کرمان.....	۰	۰	۰	۰	۰	۰	۰

۱۳-۳- کارکنان دولت برحسب مدرک تحصیلی (دنباله)

دکتر	فوق لیسانس	لیسانس	فوق دیپلم	دیپلم	کمتر از دیپلم	جمع	نام دستگاه
.	دانشگاه جامع علمی-کاربردی.....
۴۸۰	۲۱۱	۲۴۶	۷۹	۱۶۲	۱۷۹	۱۳۵۷	دانشگاه شهید باهنر کرمان.....
۱۰۱	۱۷	۵۷۲	۳۳۲	۸۲۱	۶۰۵	۲۴۴۸	دانشگاه علوم پزشکی جنوب.....
۲۳۲	۶۴	۷۵۳	۲۷۹	۶۵۴	۴۷۰	۲۴۵۲	دانشگاه علوم پزشکی رفسنجان.....
۴۹۰	۱۵۸	۲۹۳۳	۱۰۹۸	۳۱۰۸	۱۵۳۷	۹۳۲۴	دانشگاه علوم پزشکی کرمان.....
۱۲۵	۱۰۷	۸۲	۱۰	۶۴	۱۱۶	۵۰۴	دانشگاه ولیعصر(ص) رفسنجان.....
.	دفتر خبرگزاری جمهوری اسلامی.....
.	دیوان محاسبات.....
.	.	۸	.	۱	۲	۱۱	سرپرستی بانک توسعه صادرات.....
.	۱	۱۱	۴	.	۱	۱۷	سرپرستی بانک صنعت و معدن.....
.	سرپرستی شعب بانک تجارت.....
.	۷	۱۶۶	۷۳	۱۲۴	۱۱	۳۸۱	سرپرستی شعب بانک رفاه کارگران.....
.	سرپرستی شعب بانک صادرات.....
.	۲۲	۱۷۸	۸۳	۲۴۶	۱۳	۵۴۲	سرپرستی شعب بانک کشاورزی کرمان.....
.	۹	۱۳۴	۱۱	۳۵	۲	۱۹۱	سرپرستی شعب بانک کشاورزی جنوب.....
.	۳	۱۴۷	۷	۱۸۶	۱۴	۳۵۷	سرپرستی شعب بانک مسکن.....
.	۱۵	۳۵۳	۱۳۵	۷۴۹	۵۶	۱۳۰۸	سرپرستی شعب بانک ملی.....
.	سرپرستی شعب بانک ملت.....
.	سرپرستی شعب بانک سپه.....
.	۱۲	۹۳	۵۷	۲۰۰	۲۳۶	۵۹۸	شرکت آب وفاضلاب روستایی.....
.	۲۰	۱۶۴	۹۰	۱۳۵	۲۱۳	۶۲۲	شرکت آب وفاضلاب شهری.....
.	۹	۹۶	۶۲	۱۱۴	۵۷	۳۳۸	شرکت پخش فرآورده های نفتی.....
.	۳	۸	۳	۹	۴	۲۷	شرکت خدمات حمایتی کشاورزی جنوب.....
.	۳	۷	۵	۱۰	۴	۲۹	شرکت خدمات حمایتی کشاورزی کرمان.....
۹	۱۴	۱۹۵	۱۱۷	۹۲۲	۳۲۲۴	۴۴۸۱	شرکت ذغالسنگ.....



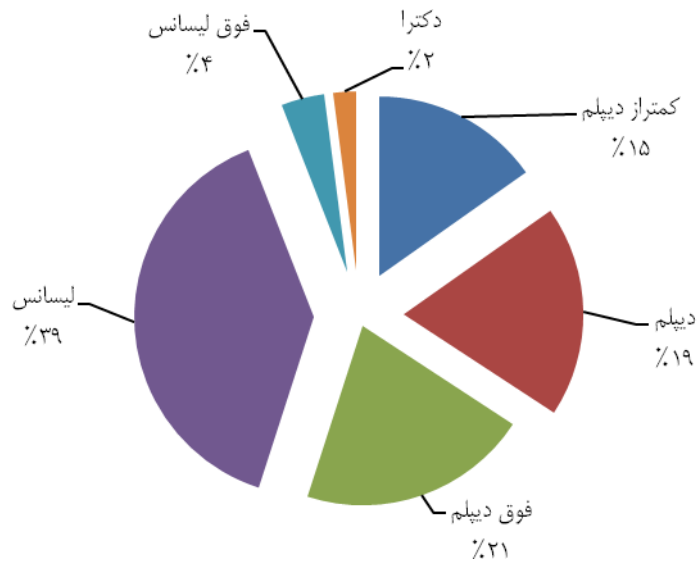
۳ - نیروی انسانی - سالنامه آماری استان کرمان ۱۳۹۲

۱۳-۳- کارکنان دولت برحسب مدرک تحصیلی (دنباله)

نام دستگاه	جمع	کمتر از دیپلم	دیپلم	فوق دیپلم	لیسانس	فوق لیسانس	دکترا
شرکت سهامی آب منطقه ای.....	۵۸۴	۱۲۸	۱۵۵	۱۲۷	۱۴۱	۳۳	۰
شرکت سهامی برق منطقه ای.....	۲۷۳	۸۱	۲۰	۲۰	۱۱۶	۳۶	۰
شرکت سهامی بیمه البرز شعبه کرمان.....	۱۷	۱	۰	۴	۱۱	۱	۰
شرکت سهامی بیمه ایران شعبه کرمان.....	۷۱	۶	۲۱	۴	۳۴	۴	۲
شرکت سهامی بیمه آسیا شعبه کرمان.....	۰	۰	۰	۰	۰	۰	۰
شرکت سهامی بیمه دانا شعبه کرمان.....	۰	۰	۰	۰	۰	۰	۰
شرکت سهامی توزیع نیروی برق جنوب.....	۵۲۶	۷۷	۵۵	۱۲۸	۲۴۷	۱۹	۰
شرکت سهامی توزیع نیروی برق شمال.....	۴۲۴	۸۷	۷۴	۱۰۷	۱۴۷	۹	۰
شرکت سهامی مخابرات.....	۰	۰	۰	۰	۰	۰	۰
شرکت شهرک های صنعتی.....	۶۰	۴	۵	۶	۴۱	۴	۰
شرکت غله و خدمات بازرگانی منطقه.....	۸۹	۳۵	۲۵	۵	۲۳	۱	۰
شرکت گاز استان.....	۲۰۳	۱۲	۴۶	۵۵	۷۸	۱۲	۰
کانون پرورش فکری کودکان ونوجوانان.....	۱۵۴	۳۱	۶۷	۲۱	۳۲	۳	۰
کمیته امداد امام خمینی (ره).....	۰	۰	۰	۰	۰	۰	۰
مدیریت بازنشستگی.....	۹	۰	۳	۰	۵	۱	۰
مدیریت حج و زیارت.....	۶	۰	۱	۲	۳	۰	۰
مدیریت درمان تأمین اجتماعی.....	۱۸۴۸	۲۸۰	۵۹۹	۱۴۳	۵۸۲	۱۶	۲۲۸
مدیریت زمین شناسی.....	۰	۰	۰	۰	۰	۰	۰
مرکز بین المللی علوم و تکنولوژی.....	۱۴۰	۶	۳۶	۸	۴۶	۲۰	۲۴
مرکز پزشکی قانونی.....	۹۹	۷	۲۵	۱۸	۲۵	۰	۲۴
مرکز تحقیقات کشاورزی جنوب.....	۸۱	۲۳	۱۸	۶	۱۲	۱۷	۵
مرکز تحقیقات کشاورزی کرمان.....	۲۰۳	۶۳	۲۳	۱۵	۳۸	۶۱	۳
مرکز آموزش کشاورزی جنوب.....	۰	۰	۰	۰	۰	۰	۰
مرکز آموزش کشاورزی کرمان.....	۸۱	۲۶	۶	۱۵	۲۶	۸	۰
نمایندگی شرکت پشتیبانی امور دام.....	۰	۰	۰	۰	۰	۰	۰
هواییمایی جمهوری اسلامی ایران.....	۳۲	۹	۱۴	۱	۸	۰	۰
شهرداریها.....	۲۹۹۲	۱۷۷۶	۵۰۴	۲۵۶	۴۱۸	۳۷	۱
جهاددانشگاهی.....	۱۳۶	۴	۱۸	۲۰	۶۹	۲۳	۲
اداره کل دامپزشکی جنوب.....	۷۶	۳	۱۱	۳۰	۱۶	۰	۱۶
بانک توسعه تعاون.....	۱۱۲	۰	۳۶	۱۲	۶۰	۴	۰
دفتر اسناد و کتابخانه ملی.....	۲۰	۲	۳	۳	۷	۵	۰
اداره کل تعزیرات حکومتی استان.....	۵۶	۲	۱۲	۸	۲۹	۵	۰

مأخذ - معاونت پشتیبانی وتوسعه منابع انسانی استانداری-دفتر منابع انسانی وتحول اداری

۳-۵- توزیع کارکنان دولت برحسب مدرک تحصیلی: ۱۳۹۲



مینا جدول ۱۳_۳

۳ - نیروی انسانی - سالنامه آماری استان کرمان ۱۳۹۲

۱۴-۳- فرصت های شغلی اعلام شده، متقاضیان کار ثبت نام شده و به کار گمارده شدگان از طریق مراکز کاریابی

سال و شهرستان	تعداد فرصت های شغلی	متقاضیان کار			به کار گمارده شدگان		
		مردوزن	مرد	زن	مردوزن	مرد	زن
..... ۱۳۸۵	۹۰۸۷	۲۰۳۷۱	۹۹۶۹	۱۰۴۰۲	۴۴۴۰	۲۴۸۷	
..... ۱۳۸۶	۱۶۹۹۶	۴۲۹۴۴	۲۴۰۹۴	۱۸۸۵۰	۱۲۰۹۷	۷۶۳۹	
..... ۱۳۸۷	۲۳۱۸۵	۴۲۳۲۳	۲۳۹۰۰	۱۸۴۲۳	۱۴۹۶۳	۹۴۷۶	
..... ۱۳۸۸	۲۲۲۸۳	۳۳۹۸۳	۱۸۶۱۷	۱۵۳۶۶	۱۲۶۹۴	۷۵۷۷	
..... ۱۳۸۹	۱۹۶۷۰	۲۴۵۹۹	۱۴۲۵۸	۱۰۳۴۱	۸۳۹۱	۴۶۳۸	
..... ۱۳۹۰	۱۵۲۳۰	۱۸۹۸۹	۱۱۵۷۷	۷۴۱۲	۴۸۶۶	۲۸۹۵	
..... ۱۳۹۱	۱۵۲۵۸	۱۹۵۷۱	۱۱۵۸۸	۷۹۸۳	۶۶۸۱	۳۹۱۲	
..... ۱۳۹۲	۲۰۴۰۱	۱۵۴۹۰	۸۷۳۴	۶۷۵۶	۶۷۴۹	۳۹۷۳	
..... ارزوئیه	
..... انار	
..... بافت	۶۸	۱۱۸	۴۰	۷۸	۶۸	۴۷	
..... بردسیر	۳۲۱	۳۱۵	۲۲۰	۹۵	۱۱۶	۹۶	
..... بم	۹۱۶	۶۵۴	۳۱۹	۳۳۵	۳۱۸	۸۷	
..... جیرفت	۱۶۹	۵۳۲	۲۴۴	۲۸۸	۱۵۱	۷۰	
..... رابر	
..... راور	۱۶۰	۱۲۶	۱۶	۱۱۰	۵۷	۳۳	
..... رفسنجان	۵۲۳	۶۵۲	۳۷۸	۲۷۴	۲۳۲	۱۵۳	
..... رودبار جنوب	
..... ریگان	
..... زرنند	۳۷۲	۵۲۷	۳۸۳	۱۴۴	۲۱۷	۱۸۶	
..... سیرجان	۲۵۹۰	۹۱۸	۵۰۲	۴۱۶	۷۰۴	۴۵۴	
..... شهر بابک	۱۹۰	۹۴۴	۶۳۳	۳۱۱	۱۱۷	۶۳	
..... عنبرآباد	
..... فاریاب	
..... فهرج	
..... قلعه گنج	
..... کرمان	۱۴۸۰۱	۹۸۸۰	۵۴۳۶	۴۴۴۴	۴۵۷۹	۲۶۵۹	
..... کوهبنان	۵۷	۱۳۰	۸۶	۴۴	۵۳	۵۲	
..... کههنوج	۲۳۴	۶۹۴	۴۷۷	۲۱۷	۱۳۷	۷۳	
..... منوجان	
..... نرماشیر	

شهرستانهایی که عملکرد آنها صفر بوده و فاقد عملکرد می باشند ، فاقد اداره کل تعاون و کار و رفاه اجتماعی یا کاریابی خصوصی و دولتی می باشند.

مأخذ- اداره کل تعاون، کار و رفاه اجتماعی استان کرمان

سالنامه آماری استان کرمان _ ۱۳۹۲ _____ ۳ - نیروی انسانی

۱۵-۳- متقاضیان کار ثبت نام شده برحسب سن

سال و شهرستان	جمع	۱۵-۲۴ ساله	۲۵-۳۴ ساله	۳۵-۴۴ ساله	۴۵-۵۴ ساله	۵۵ ساله وبیشتر
..... ۱۳۸۵	۲۰۳۷۱	۱۰۰۲۶	۷۴۸۳	۲۰۰۷	۶۹۱	۱۶۴
..... ۱۳۸۶	۴۲۹۴۴	۱۹۲۳۷	۱۵۷۸۴	۵۵۸۷	۲۰۰۸	۳۲۸
..... ۱۳۸۷	۴۲۳۳۳	۱۹۱۲۸	۱۷۵۱۶	۴۱۷۵	۱۲۷۴	۲۳۰
..... ۱۳۸۸	۳۳۹۸۳	۱۴۹۶۷	۱۵۱۴۰	۲۸۳۵	۸۶۰	۱۸۱
..... ۱۳۸۹	۲۴۵۹۹	۱۰۲۲۳	۱۱۴۴۱	۲۲۵۷	۵۸۱	۹۷
..... ۱۳۹۰	۱۸۹۸۹	۸۰۶۱	۸۴۴۰	۱۹۱۰	۴۹۵	۸۳
..... ۱۳۹۱	۱۹۵۷۱	۷۴۷۷	۹۴۷۵	۱۸۴۷	۵۹۸	۱۷۴
..... ۱۳۹۲	۱۵۴۹۰	۵۶۴۶	۷۸۶۷	۱۲۴۰	۲۹۳	۴۴۴
..... ارزوئیه
..... انار
..... بافت	۱۱۸	۴۱	۶۹	۷	.	۱
..... بردسیر	۳۱۵	۱۳۵	۱۴۵	۳۳	۲	.
..... بم	۶۵۴	۲۳۴	۳۱۵	۷۸	۲۱	۶
..... جیرفت	۵۳۲	۲۰۳	۲۸۵	۳۲	۹	۳
..... رابر
..... راور	۱۲۶	۴۹	۷۱	۵	۱	.
..... رفسنجان	۶۵۲	۲۳۰	۳۵۸	۵۰	۱۰	۴
..... رودبار جنوب
..... ریگان
..... زرنند	۵۲۷	۲۱۵	۲۳۸	۶۲	۹	۳
..... سیرجان	۹۱۸	۳۲۷	۴۶۹	۸۹	۱۷	۱۶
..... شهرابک	۹۴۴	۴۵۰	۴۴۳	۴۳	۷	۱
..... عنبرآباد
..... فاریاب
..... فهرج
..... قلعه گنج
..... کرمان	۹۸۸۰	۳۴۶۹	۵۰۰۶	۷۸۸	۲۱۱	۴۰۶
..... کوهبنان	۱۳۰	۵۹	۶۴	۷	.	.
..... کهنوچ	۶۹۴	۲۳۴	۴۰۴	۴۶	۶	۴
..... منوجان
..... نماشیر

شهرستانهایی که عملکرد آنها صفر بوده و فاقد عملکرد می باشند ، فاقد اداره کل تعاون و کار و رفاه اجتماعی یا کاریابی خصوصی دولتی می باشند.
مأخذ- اداره کل تعاون ، کار و رفاه اجتماعی استان کرمان

۳ - نیروی انسانی _____ سالنامه آماری استان کرمان ۱۳۹۲

۱۶-۳- متقاضیان کار ثبت نام شده برحسب وضع سواد

پایان دوره راهنمایی	پایان دوره ابتدایی	می تواند بخواند و بنویسد	جمع	سال و شهرستان
۲۷۵۶	۱۴۶۳	۷۲۰	۲۰۳۷۱ ۱۳۸۵
۷۸۷۱	۲۷۱۳	۱۱۷۹	۴۲۹۴۴ ۱۳۸۶
۷۷۱۲	۳۰۸۲	۶۵۱	۴۲۳۲۳ ۱۳۸۷
۵۳۴۳	۱۹۴۷	۳۹۶	۳۳۹۸۳ ۱۳۸۸
۴۲۰۴	۱۳۷۶	۱۹۲	۲۴۵۹۹ ۱۳۸۹
۳۰۶۹	۹۶۶	۷۹	۱۸۹۸۹ ۱۳۹۰
۳۴۲۱	۹۶۰	۱۰۱	۱۹۵۷۱ ۱۳۹۱
۲۷۰۶	۵۲۷	۱۸	۱۵۴۹۰ ۱۳۹۲
۰	۰	۰	۰ ارزوئیه
۰	۰	۰	۰ انار
۴	۲	۰	۱۱۸ بافت
۴۰	۱۱	۰	۳۱۵ بردسیر
۱۴۱	۳۷	۱	۶۵۴ بم
۵۱	۱۱	۲	۵۳۲ جیرفت
۰	۰	۰	۰ رابر
۳۷	۲	۱	۱۲۶ راور
۷۲	۲۸	۰	۶۵۲ رفسنجان
۰	۰	۰	۰ رودبار جنوب
۰	۰	۰	۰ ریگان
۱۰۷	۲۴	۵	۵۲۷ زرنند
۱۷۹	۴۶	۳	۹۱۸ سیرجان
۱۲۳	۲۸	۳	۹۴۴ شهر بابک
۰	۰	۰	۰ عنبرآباد
۰	۰	۰	۰ فاریاب
۰	۰	۰	۰ فهرج
۰	۰	۰	۰ قلعه گنج
۱۸۲۳	۲۸۶	۲	۹۸۸۰ کرمان
۳۷	۲	۱	۱۳۰ کوهبنان
۹۲	۴۰	۰	۶۹۴ کهنوج
۰	۰	۰	۰ منوجان
۰	۰	۰	۰ نرماشیر



سالنامه آماری استان کرمان _ ۱۳۹۲ _____ ۳ - نیروی انسانی

۱۶-۳- متقاضیان کار ثبت نام شده برحسب وضع سواد (دنباله)

سال و شهرستان	دیپلم	فوق دیپلم	لیسانس	فوق لیسانس و بالاتر	بیسواد
..... ۱۳۸۵	۷۵۸۹	۳۵۰۷	۳۷۷۴	۱۶۲	۴۰۰
..... ۱۳۸۶	۱۶۷۰۶	۶۴۲۰	۷۰۵۰	۲۱۰	۷۹۵
..... ۱۳۸۷	۱۵۰۷۶	۶۷۷۰	۷۷۸۱	۳۱۱	۹۴۰
..... ۱۳۸۸	۱۱۰۵۹	۵۹۰۰	۸۳۹۸	۳۹۲	۵۴۸
..... ۱۳۸۹	۸۰۵۰	۳۸۶۴	۶۱۵۴	۳۲۵	۴۳۴
..... ۱۳۹۰	۶۰۱۰	۲۸۳۲	۵۴۱۲	۳۷۷	۲۴۴
..... ۱۳۹۱	۵۷۱۲	۲۴۹۱	۶۱۱۸	۴۴۸	۳۲۰
..... ۱۳۹۲	۳۹۸۸	۱۷۴۸	۵۶۵۸	۶۲۴	۲۲۱
..... ارزوئیه	۰	۰	۰	۰	۰
..... انار	۰	۰	۰	۰	۰
..... بافت	۱۵	۱۱	۷۱	۴	۱۱
..... بردسیر	۱۳۱	۲۹	۱۰۱	۲	۱
..... بم	۱۸۶	۸۷	۱۸۰	۱۱	۱۱
..... جیرفت	۹۲	۵۵	۲۹۲	۲۵	۴
..... رابر	۰	۰	۰	۰	۰
..... راور	۲۱	۱۳	۴۶	۵	۱
..... رفسنجان	۱۶۳	۶۲	۲۸۱	۴۱	۵
..... رودبار جنوب	۰	۰	۰	۰	۰
..... ریگان	۰	۰	۰	۰	۰
..... زرنند	۱۳۹	۶۴	۱۶۱	۲۴	۳
..... سیرجان	۱۹۵	۹۲	۳۴۵	۴۰	۱۸
..... شهر بابک	۲۵۶	۱۵۳	۳۲۵	۳۷	۹
..... عنبرآباد	۰	۰	۰	۰	۰
..... فاریاب	۰	۰	۰	۰	۰
..... فهرج	۰	۰	۰	۰	۰
..... قلعه گنج	۰	۰	۰	۰	۰
..... کرمان	۲۶۳۰	۱۰۵۰	۳۵۲۵	۴۲۳	۱۴۱
..... کوهبنان	۴۷	۱۰	۲۹	۲	۲
..... کهنوج	۱۱۳	۱۲۲	۳۰۲	۱۰	۱۵
..... منوجان	۰	۰	۰	۰	۰
..... نماشیر	۰	۰	۰	۰	۰

مأخذ- اداره کل تعاون، کار و رفاه اجتماعی استان کرمان

۳ - نیروی انسانی - سالنامه آماری استان کرمان ۱۳۹۲

۱۷-۳- افراد به کار گمارده شده برحسب وضع سواد

پایان دوره راهنمایی	پایان دوره ابتدایی	می تواند بخواند و بنویسد	جمع	سال و شهرستان
۷۰۸	۳۰۵	۱۳۳	۴۴۴۰ ۱۳۸۵
۲۳۹۵	۱۱۴۲	۲۶۰	۱۲۰۹۷ ۱۳۸۶
۳۳۳۱	۱۱۰۰	۲۹۱	۱۴۹۶۳ ۱۳۸۷
۲۴۰۷	۷۸۱	۱۳۹	۱۲۶۹۴ ۱۳۸۸
۱۵۳۲	۳۴۰	۴۵	۸۳۹۱ ۱۳۸۹
۸۶۳	۲۰۱	۲۳	۴۸۶۶ ۱۳۹۰
۸۱۷	۳۴۷	۶۲	۶۶۸۱ ۱۳۹۱
۷۰۱	۶۸۷	۲۱۸	۶۷۴۹ ۱۳۹۲
۰	۰	۰	۰ ارزوئیه
۰	۰	۰	۰ انار
۷	۲	۳	۶۸ بافت
۱۴	۳	۰	۱۱۶ بردسیر
۶۷	۳۲	۰	۳۱۸ بم
۲۶	۳	۰	۱۵۱ جیرفت
۰	۰	۰	۰ رابر
۱۲	۵	۰	۵۷ راور
۳۲	۱۶	۰	۲۳۲ رفسنجان
۰	۰	۰	۰ رودبار جنوب
۰	۰	۰	۰ ریگان
۸۹	۱۸	۰	۲۱۷ زرنده
۱۷۷	۲۲	۰	۷۰۴ سیرجان
۹	۰	۰	۱۱۷ شهریارک
۰	۰	۰	۰ عنبرآباد
۰	۰	۰	۰ فاریاب
۰	۰	۰	۰ فهرج
۰	۰	۰	۰ قلعه گنج
۲۲۸	۵۶۶	۲۱۴	۴۵۷۹ کرمان
۹	۰	۰	۵۳ کوهبنان
۳۱	۲۰	۱	۱۳۷ کهنوج
۰	۰	۰	۰ منوجان
۰	۰	۰	۰ نماشیر



سالنامه آماری استان کرمان - ۱۳۹۲

۳ - نیروی انسانی

۱۷-۳- افراد به کار گمارده شده برحسب وضع سواد (دنباله)

سال و شهرستان	دیپلم	فوق دیپلم	لیسانس	فوق لیسانس و بالاتر	بیسواد
..... ۱۳۸۵	۱۷۲۷	۸۶۱	۶۱۱	۱۱	۸۴
..... ۱۳۸۶	۴۳۱۶	۲۰۶۵	۱۶۳۸	۶۴	۲۱۷
..... ۱۳۸۷	۵۶۷۶	۲۱۹۱	۲۰۵۲	۸۲	۳۴۰
..... ۱۳۸۸	۴۵۲۶	۲۱۳۴	۲۴۳۴	۱۰۸	۱۶۵
..... ۱۳۸۹	۲۹۰۷	۱۵۷۱	۱۸۳۳	۷۷	۸۶
..... ۱۳۹۰	۱۹۰۰	۸۶۷	۹۲۵	۶۳	۲۴
..... ۱۳۹۱	۲۱۱۷	۱۱۵۳	۱۷۹۵	۳۰۷	۸۳
..... ۱۳۹۲	۲۰۸۵	۶۹۷	۱۹۴۱	۲۲۶	۱۹۴
..... ارزوئیه
..... انار
..... بافت	۱۷	۵	۲۹	۴	۱
..... بردسیر	۶۱	۱۳	۲۳	۲	.
..... بم	۷۹	۳۹	۶۰	۳	۳۸
..... جیرفت	۳۰	۱۴	۶۶	۸	۴
..... رابرت
..... راور	۱۲	۱۱	۱۵	۱	۱
..... رفسنجان	۸۶	۱۷	۷۵	۳	۳
..... رودبار جنوب
..... ریگان
..... زرنند	۴۹	۲۰	۳۱	۱۰	.
..... سیرجان	۲۴۳	۶۴	۱۷۴	۱۳	۱۱
..... شهرابک	۴۱	۱۷	۴۳	۷	.
..... عنبرآباد
..... فاریاب
..... فهرج
..... قلعه گنج
..... کرمان	۱۴۱۶	۴۶۹	۱۳۸۵	۱۷۱	۱۳۰
..... کوهبنان	۳۰	۸	۴	۲	.
..... کهنوج	۲۱	۲۰	۳۶	۲	۶
..... مهرگان
..... نرماشیر

-شهرستانهایی که عملکرد آنها صفر بوده و فاقد عملکرد می باشند ، فاقد اداره کل تعاون و کار و رفاه

اجتماعی یا کارایی خصوصی و دولتی می باشند.

مأخذ- اداره کل تعاون، کار و رفاه اجتماعی استان کرمان

۳ - نیروی انسانی _____ سالنامه آماری استان کرمان ۱۳۹۲

۱۸-۳- افراد به کار گمارده شده برحسب بخشهای دولتی، خصوصی، تعاونی

سال و شهرستان	جمع	دولتی	خصوصی	تعاونی	اظهار نشده
..... ۱۳۸۵	۴۴۴۰	۱۵۳	۳۳۳۰	۸۲۹	۱۲۸
..... ۱۳۸۶	۱۲۰۹۷	۲۵۶	۱۰۳۶۶	۱۴۷۵	۰
..... ۱۳۸۷	۱۴۹۶۳	۱۷۰	۱۲۹۰۴	۱۸۸۶	۳
..... ۱۳۸۸	۱۲۶۹۴	۶۳	۱۰۸۷۳	۱۷۵۸	۰
..... ۱۳۸۹	۸۳۹۱	۲۳	۶۷۶۹	۱۵۹۹	۰
..... ۱۳۹۰	۴۸۶۶	۲۳	۳۹۶۴	۸۷۹	۰
..... ۱۳۹۱	۶۶۸۱	۱۶۶	۵۹۷۸	۵۳۷	۰
..... ۱۳۹۲	۶۷۴۹	۲۰	۶۵۸۷	۱۴۲	۰
..... ارزوئیه	۰	۰	۰	۰	۰
..... انار	۰	۰	۰	۰	۰
..... بافت	۶۸	۱	۶۵	۲	۰
..... بردسیر	۱۱۶	۰	۱۱۵	۱	۰
..... بم	۳۱۸	۰	۳۱۷	۱	۰
..... جیرفت	۱۵۱	۱	۱۴۷	۳	۰
..... رابر	۰	۰	۰	۰	۰
..... راور	۵۷	۰	۴۹	۸	۰
..... رفسنجان	۲۳۲	۳	۲۲۵	۴	۰
..... رودبار جنوب	۰	۰	۰	۰	۰
..... ریگان	۰	۰	۰	۰	۰
..... زرنند	۲۱۷	۲	۲۰۵	۱۰	۰
..... سیرجان	۷۰۴	۱	۶۹۲	۱۱	۰
..... شهرابک	۱۱۷	۱	۱۱۳	۳	۰
..... عنبرآباد	۰	۰	۰	۰	۰
..... فاریاب	۰	۰	۰	۰	۰
..... فهرج	۰	۰	۰	۰	۰
..... قلعه گنج	۰	۰	۰	۰	۰
..... کرمان	۴۵۷۹	۶	۴۴۷۶	۹۷	۰
..... کوهبنان	۵۳	۳	۵۰	۰	۰
..... کهنوج	۱۳۷	۲	۱۳۳	۲	۰
..... منوجان	۰	۰	۰	۰	۰
..... نرماشیر	۰	۰	۰	۰	۰

مأخذ- اداره کل تعاون، کار و رفاه اجتماعی استان کرمان