

## مقدمه

بررسی وضعیت درآمدها به عنوان ابزار مهمی جهت نیل به سیاست مالی و بودجه ای دولت از اهمیت خاصی برخوردار است از آنجا که یکی از اهداف برنامه های کلان دولت، تامین از محل درآمدهای استانی و عدم تمرکز درآمدها و هزینه ها در مرکز می باشد لزوم تحلیل و بررسی درآمدها جهت تحقق اهداف فوق الذکر ضروری می باشد به همین دلیل در این گزارش به بررسی وضعیت موجود اقلام درآمدهای استان کرمان و مقایسه آن با سالهای مختلف برنامه و سایر استانها پرداخته می شود.

### ۱- عملکرد درآمدهای عمومی استان در سال ۱۳۸۸

درآمدهای استانی از شش بخش مهم تشکیل شده است که عبارتند از:

۱-درآمدهای مالیاتی

۲-درآمدهای حاصل از مالکیت دولت

۳-درآمد حاصل از خدمات و فروش کالا

۴-درآمدهای حاصل از جرائم و خسارات

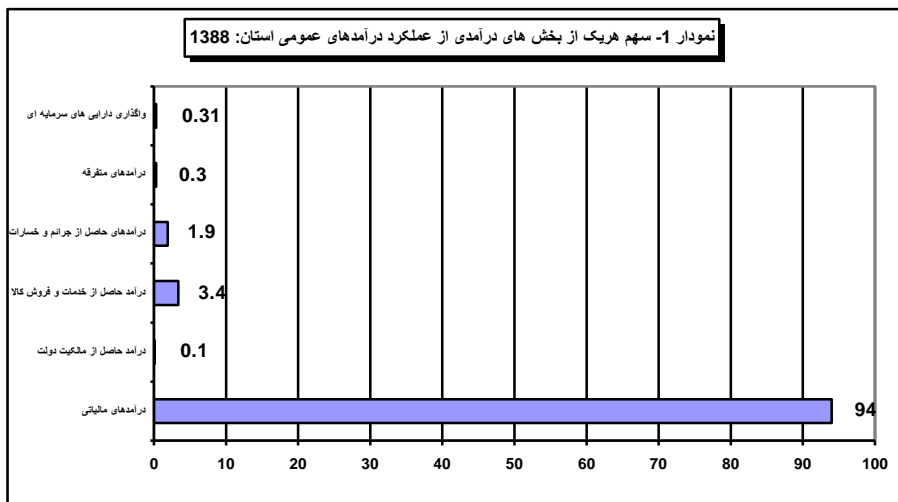
۵-درآمدهای متفرقه

۶-واگذاری دارائی های سرمایه ای

در سال ۱۳۸۸ عملکرد درآمدهای استانی در استان کرمان مبلغ ۳۷۷۵۴۰۶ میلیون ریال بوده که نسبت به رقم مصوب (۳۲۲۱۸۹۵ میلیون ریال) ۱۱۷ درصد تحقق یافته است و در مقایسه با رقم مشابه در سال ۱۳۸۷ (۲۶۸۹۱۳۹ میلیون ریال)، ۴۰٫۴ درصد رشد داشته است.

یکی از ویژگی های ساختار درآمدی استان، بالا بودن سهم درآمدهای مالیاتی نسبت به ۵ بخش دیگر می باشد، به گونه ای که در سال ۱۳۸۸، بیش از ۹۴ درصد از درآمدهای استان را

درآمدهای مالیاتی به خود اختصاص داده اند. پس از درآمدهای مالیاتی، درآمدهای حاصل از خدمات و فروش کالا با سهم ۳,۴ درصدی در جایگاه دوم قرار داشته است. درآمد حاصل از جرائم و خسارات با سهم ۱,۹ درصد، درآمدهای متفرقه با سهم ۰,۳ درصد، درآمدهای حاصل از واگذاری دارائی های سرمایه ای با سهم ۰,۳ درصد و درآمد حاصل از مالکیت دولت با سهم ۰,۱ درصد در رده های بعدی اهمیت قرار گرفته اند.



جدول ۱- مقایسه درآمدهای عمومی استان به تفکیک مصوب و عملکرد در سال های ۱۳۸۷ و ۱۳۸۸

واحد: میلیون ریال

شماره طبقه بندی	عنوان درآمد	عملکرد ۱۳۸۷	مصوب ۱۳۸۸	عملکرد ۱۳۸۸	درصد تحقق سال ۱۳۸۸	رشد عملکرد ۸۸-۱۳۸۷ (درصد)	سهم هر بخش از عملکرد درآمد های عمومی سال ۱۳۸۸ (درصد)
۱۱۰۰۰۰۰۰	درآمدهای مالیاتی	۲۴۹۱۳۴۰	۲۹۲۰۹۰۰	۳۵۴۹۷۳۴	۱۲۲	۴۲,۵	۹۴
۱۳۰۰۰۰۰۰	درآمد حاصل از مالکیت دولت	۱۷۸۹	۲۴۵۰	۲۰۸۹	۸۵,۳	۱۶,۸	۰,۱
۱۴۰۰۰۰۰۰	درآمد حاصل از خدمات و فروش کالا	۹۴۱۳۶	۱۴۶۱۵۵	۱۲۸۷۸۸,۳	۸۸,۱	۳۶,۸	۳,۴
۱۵۰۰۰۰۰۰	درآمدهای حاصل از جرائم و خسارات	۷۸۶۳۳	۱۰۱۵۹۵	۷۰۰۸۰	۶۹	-۱۰,۹	۱,۹
۱۶۰۰۰۰۰۰	درآمدهای متفرقه	۱۲۶۸۳	۳۲۸۹۵	۱۲۸۷۴	۳۹,۱	۱,۵	۰,۳
-	جمع درآمدهای استانی	۲۶۷۸۵۸۱	۳۲۰۴۰۴۵	۳۷۶۳۵۶۵	۱۱۷	۴۰,۵	۹۹,۷
۲۰۰۰۰۰۰۰	واگذاری های سرمایه ای	۱۰۵۵۹	۱۷۸۵۰	۱۱۸۴۱	۶۶,۵	۱۲,۱	۰,۳۱
	جمع کل	۲۶۸۹۱۳۹	۳۲۲۱۸۹۵	۳۷۷۵۴۰۶	۱۱۷	۴۰,۴	۱۰۰

مأخذ: خزانه معین استان کرمان

## ۱-۱- درآمدهای مالیاتی

### الف - درآمدهای مالیاتی مصوب

درآمدهای مالیاتی مصوب استان کرمان در سال ۱۳۸۷ معادل ۱۷۳۲۵۴۱ میلیون ریال بوده که در سال ۱۳۸۸ به ۲۹۲۰۹۵۰ میلیون ریال افزایش یافته است و بدین ترتیب از نرخ افزایش معادل ۶۸,۶ درصد برخوردار بوده است.

بررسی سهم مالیات‌های مستقیم و غیرمستقیم در کل درآمدهای مالیاتی بیانگر آن است که سهم مالیات‌های مستقیم به مراتب بالاتر از مالیات‌های غیرمستقیم می‌باشد، به طوری که نزدیک به ۸۹,۴ درصد از درآمدهای مالیاتی مصوب استان در گروه مالیات‌های مستقیم قرار دارند.

### ب - عملکرد درآمدهای مالیاتی

عملکرد درآمدهای مالیاتی استان در سال ۱۳۸۸ برابر با ۳۵۴۹۷۳۴ میلیون ریال بوده است که مبلغ مذکور ۱۲۱,۵ درصد رقم پیش‌بینی شده در قانون بودجه سال ۱۳۸۸ می‌باشد و در مقایسه با رقم وصولی در سال ۱۳۸۷ (۲۴۹۱۳۴۰ میلیون ریال) ۴۲,۵ درصد رشد داشته است. نسبت وصولی درآمدهای مالیاتی به کل درآمدهای استان در همین مدت بیش از ۹۴ درصد می‌باشد، نسبت مذکور در سال قبل در حدود ۹۳ درصد بوده است.

## جدول ۲- عملکرد درآمدهای مالیاتی به تفکیک مستقیم و غیرمستقیم

واحد: میلیون ریال

شماره طبقه بندی	شرح	عملکرد ۱۳۸۷	مصوب ۱۳۸۸	عملکرد ۱۳۸۸	درصد تحقق	رشد عملکرد (درصد)
	مالیات های مستقیم	۲۱۷۵۶۴۸	۲۶۱۰۹۵۰	۳۱۹۲۸۱۶	۱۲۲,۳	۴۶,۸
۱۱۰۱۰۰۰۰	مالیات بر شرکت ها	۱۳۰۳۹۸۹	۱۲۴۵۰۰۰	۲۳۰۶۹۳۰	۱۸۵,۳	۷۶,۹
۱۱۰۲۰۰۰۰	مالیات بر درآمد	۸۱۷۷۴۲	۱۱۲۸۰۰۰	۸۱۶۹۷۲	۷۲,۴	-۰,۱
۱۱۰۳۰۰۰۰	مالیات بر ثروت	۵۳۹۱۷	۲۳۷۹۵۰	۶۸۹۱۴	۲۹	۲۷,۸
	مالیات های غیرمستقیم	۳۱۵۶۹۲	۳۱۰۰۰۰	۳۵۶۹۱۸	۱۱۵	۱۳
۱۱۰۴۰۰۰۰	مالیات بر واردات	۰	۰	۰	۰	۰
۱۱۰۵۰۰۰۰	مالیات بر کالاها و خدمات	۳۱۵۶۹۲	۳۱۰۰۰۰	۳۵۶۹۱۸	۱۱۵	۱۳
	جمع	۲۴۹۱۳۴۰	۲۹۲۰۹۵۰	۳۵۴۹۷۳۴	۱۲۲	۴۲,۵

مأخذ: سازمان امور مالیاتی و دارایی استان کرمان

همان طور که ارقام جدول نشان می دهد در سال ۱۳۸۸ بالاترین درصد تحقق مربوط به مالیات بر شرکت ها و کمترین درصد تحقق مربوط به مالیات بر ثروت می باشد. رشد عملکرد مالیات های مستقیم نسبت به سال قبل ۴۶,۸ درصد بوده است که در بین آن ها مالیات بر شرکت ها با ۷۶,۹ درصد بالاترین نرخ رشد و مالیات بر درآمد با ۰,۱- درصد کمترین نرخ رشد را داشته اند. به طور کلی سهم مالیات های مستقیم از کل درآمدهای مالیاتی استان ۹۰ درصد بوده است. همچنین رشد مالیات های غیرمستقیم در این مدت نسبت به مدت مشابه سال قبل ۱,۹۶ درصد می باشد. بر اساس آنچه که بیان گردید به وضوح می توان دریافت که پوشش زمینه های مالیاتی عمدتاً به شیوه های سهل الوصول (مالیات بر شرکت ها) متکی بوده و ضعف قوانین و دستورالعمل ها و همچنین وجود برخی مشکلات ساختاری موجب گردیده تا فعالیت های زیادی از شمول مالیات خارج گردند. در این راستا توجه بیشتر به اصلاح ساختار مالیاتی استان

بویژه توجه به اجرایی شدن سیستم مالیات بر ارزش افزوده می تواند توان مالیاتی استان را افزایش دهد.

## ۲-۱- درآمدهای غیرمالیاتی

### ۱-۲-۱- درآمدهای حاصل از مالکیت دولت

در سال ۱۳۸۸، درآمد مصوب حاصل از مالکیت دولت برابر با ۲۴۵۰ میلیون ریال می باشد. عملکرد این بخش ۲۰۸۹ میلیون ریال بوده که با توجه به رقم مصوب ۸۵٫۳ درصد تحقق یافته و در مقایسه با رقم مشابه سال قبل (۱۷۸۹ میلیون ریال)، ۱۶٫۸ درصد افزایش داشته است.

### ۲-۲-۱- درآمدهای حاصل از خدمات و فروش کالا

در سال ۱۳۸۸، درآمدهای مصوب حاصل از خدمات و فروش کالا مبلغ ۱۴۶۱۵۵ میلیون ریال می باشد، عملکرد این بخش از درآمدها ۱۲۸۷۸۸ میلیون ریال می باشد که با توجه به رقم مصوب ۸۸٫۱ درصد تحقق یافته است.

همچنین در مقایسه با رقم مشابه سال قبل، عملکرد این بخش از درآمدها ۳۶٫۸ درصد افزایش داشته است.

### ۳-۲-۱- درآمد حاصل از جرائم و خسارات

درآمدهای مصوب حاصل از جرائم و خسارات در سال ۱۳۸۸، مبلغ ۱۰۱۵۹۵ میلیون ریال بوده است. عملکرد این بخش ۷۰۰۸۰ میلیون ریال بوده که نسبت به رقم مصوب ۶۹ درصد تحقق یافته است و در مقایسه با عملکرد سال قبل (۷۸۶۳۳ میلیون ریال)، ۱٫۹ درصد افزایش داشته است.

### ۴-۲-۱- درآمدهای متفرقه

رقم مصوب این بخش از درآمدها در سال ۱۳۸۸، مبلغ ۳۲۸۹۵ میلیون ریال می باشد. عملکرد آن ۱۲۸۷۴ میلیون ریال است که نسبت به رقم مصوب ۳۹٫۱ درصد تحقق یافته است و نسبت به رقم مشابه سال ۱۳۸۷، نزدیک به ۱٫۵ درصد افزایش داشته است.

### ۳-۱- واگذاری دارائی های سرمایه ای

در سال ۱۳۸۸، درآمد مصوب بخش واگذاری دارائی های سرمایه ای به مبلغ ۱۷۸۵۰ میلیون ریال بوده است. عملکرد واگذاری دارائی های سرمایه ای ۱۱۸۴۱ میلیون ریال می باشد که با توجه به رقم مصوب ۶۶,۳ درصد تحقق یافته و نسبت به عملکرد سال قبل ۱۲,۱ درصد افزایش داشته است.

### ۲- درآمدهای عمومی استان طی برنامه چهارم توسعه

درآمدهای عمومی استان شامل ۶ بخش درآمدهای مالیاتی ، درآمدهای حاصل از مالکیت دولت ، درآمدهای حاصل از خدمات و فروش کالا ، درآمدهای حاصل از جرائم و خسارات ، درآمدهای متفرقه و واگذاری دارایی های سرمایه ای می باشد . سرجمع درآمدهای عمومی مصوب در قوانین بودجه سنواتی ، برای دوره پنج ساله برنامه چهارم توسعه در استان ۹۶۸۱۲۳۳ میلیون ریال بوده است . درآمدهای عمومی استان از رقم مصوب ۱۰۳۴۸۴۹ میلیون ریال در سال ۱۳۸۴ به ۳۲۲۱۸۹۵ میلیون ریال در پایان برنامه چهارم توسعه رسیده است . بیشترین رشد درآمد استان مربوط به سال ۱۳۸۶ با ۷۲/۳ درصد بوده و کمترین رشد در سال ۱۳۸۷ با ۱۱/۳- درصد نسبت به سال قبل می باشد .

عملکرد درآمدهای عمومی در طول برنامه چهارم توسعه از ۱۱۵۱۲۰۰ میلیون ریال در آغاز برنامه به ۳۷۷۵۴۰۶ میلیون ریال در پایان برنامه رسیده است و در مجموع دوره پنج ساله ۱۱۳۱۸۷۵۲ میلیون ریال درآمد وصول شده است که نسبت عملکرد درآمدهای عمومی استانی به ارقام مصوب ۱۱۷ می باشد . به عبارتی دیگر در طول برنامه عملکرد وصولی منابع درآمدهای عمومی از مبالغ مصوب در قوانین بودجه سنواتی بیشتر بوده که نشان دهنده استفاده حداکثری از توان کسب درآمد در استان می باشد . کمترین درصد تغییر در روند وصول درآمدهای عمومی مربوط به سال ۱۳۸۷ با ۲۷/۶ درصد و بیشترین تغییر مربوط به سال ۱۳۸۸ با ۴۰/۴ درصد بوده است .

جدول ۳- میزان درآمدهای عمومی مصوب و عملکرد وصولی درآمدهای عمومی طی برنامه

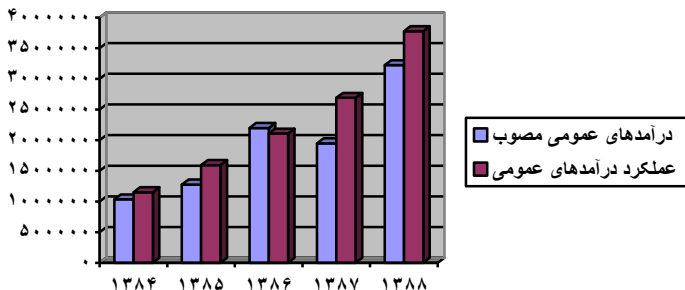
## چهارم توسعه

(میلیون ریال/درصد)

شرح	۱۳۸۴	۱۳۸۵	۱۳۸۶	۱۳۸۷	۱۳۸۸
درآمدهای عمومی مصوب	۱۰۳۴۸۴۹	۱۲۷۶۰۳۶	۲۱۹۹۲۳۴	۱۹۴۹۲۱۹	۳۲۲۱۸۹۵
درصد تغییر	-	۲۳/۳	۷۲/۳	-۱۱	۶۵/۳
عملکرد درآمدهای عمومی	۱۱۵۱۲۰۰	۱۵۹۵۰۸۹	۲۱۰۷۹۱۸	۲۶۸۹۱۳۹	۳۷۷۵۴۰۶
درصد تغییر	-	۳۸/۶	۳۲/۲	۲۷/۶	۴۰/۴

نمودار ۲- مقایسه عملکرد درآمدهای عمومی و درآمدهای عمومی مصوب استان کرمان

طی برنامه چهارم توسعه



### ۱-۲- درآمدهای مالیاتی

درآمدهای مالیاتی که بخشی از درآمدهای عمومی استان می باشد طبق قوانین در استان شامل دو قسمت عمده درآمدهای مالیات های مستقیم و غیر مستقیم می باشد. مالیات های مستقیم تشکیل یافته از مالیات بر شرکت ها ، مالیات بر درآمد و مالیات بر ثروت است و مالیات غیرمستقیم نیز شامل مالیات بر کالاها و خدمات می گردد . در استان کرمان درآمدهای مالیاتی مصوب در قوانین بودجه سنواتی ، برای دوره پنج ساله برنامه چهارم توسعه در استان ۸۷۵۲۷۷۰ میلیون ریال بوده که سهم ۹۰/۴ درصدی از درآمدهای عمومی استانی را دارا بوده است . درآمدهای مالیاتی استان از رقم مصوب ۹۲۷۲۳۴ میلیون ریال در



سال ۱۳۸۴ به ۲۹۲۰۹۵۰ میلیون ریال در پایان برنامه چهارم توسعه رسیده است بیشترین رشد درآمد مالیاتی استان مربوط به سال ۱۳۸۶ با ۷۵/۷ درصد بوده و کمترین رشد در سال ۱۳۸۷ با ۱۴- درصد نسبت به سال قبل می باشد.

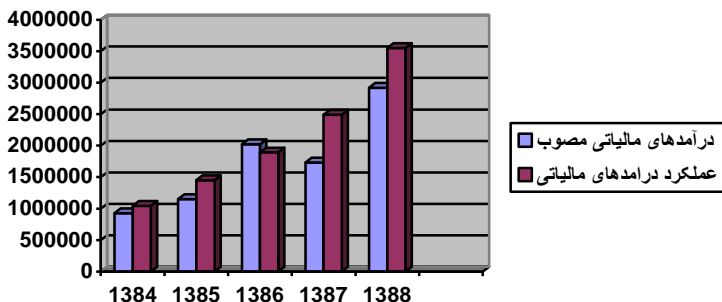
عملکرد درآمدهای مالیاتی وصولی استان کرمان در برنامه چهارم توسعه از ۱۰۴۳۲۱۱ میلیون ریال در آغاز برنامه به ۳۵۴۹۷۳۴ میلیون ریال در پایان برنامه رسیده است و در مجموع دوره پنج ساله ۱۰۴۲۹۹۵۶ میلیون ریال درآمد وصول شده است که نسبت عملکرد درآمدهای مالیاتی استانی به ارقام مصوب ۱۱۹ درصد می باشد. به عبارتی دیگر در طول برنامه، عملکرد وصولی منابع درآمدهای مالیاتی از مبالغ مصوب در قوانین بودجه سنواتی بیشتر بوده که نشان دهنده استفاده حداکثر از توان کسب درآمد در استان می باشد کمترین درصد تغییر در روند وصول درآمدهای مالیاتی مربوط به سال ۱۳۸۶ با ۳۰/۲ درصد و بیشترین تغییر مربوط به سال ۱۳۸۸ با ۴۲/۵ درصد بوده است.

جدول ۴- میزان درآمدهای مالیاتی مصوب و عملکرد وصولی درآمدهای مالیاتی طی برنامه چهارم توسعه (میلیون ریال/درصد)

شرح	۱۳۸۴	۱۳۸۵	۱۳۸۶	۱۳۸۷	۱۳۸۸
درآمدهای مالیاتی مصوب	۹۲۷۲۳۴	۱۱۵۰۴۷۴	۲۰۲۱۵۷۱	۱۷۳۲۵۴۱	۲۹۲۰۹۵۰
درصد تغییر	-	۲۴/۱	۷۵/۷	-۱۴	۶۸/۶
سهم از درآمدهای عمومی	۸۹/۶	۹۰/۲	۹۱/۹	۸۸/۹	۹۰/۷
عملکرد درآمدهای مالیاتی	۱۰۴۳۲۱۱	۱۴۵۳۲۷۰	۱۸۹۲۴۰۱	۲۴۹۱۳۴۰	۳۵۴۹۷۳۴
درصد تغییر	-	۳۹/۳	۳۰/۲	۳۱/۶	۴۲/۵
سهم از درآمدهای عمومی	۹۰/۶	۹۱/۱	۸۹/۸	۹۲/۶	۹۴

نمودار ۳- مقایسه میزان درآمدهای مالیاتی مصوب و عملکرد وصولی درآمدهای مالیاتی

طی برنامه چهارم توسعه



## ۲-۲- درآمدهای غیر مالیاتی

درآمدهای غیر مالیاتی در استان از پنج بخش عمده تشکیل شده است. درآمدهای حاصل از مالکیت و انحصارات دولت، درآمد حاصل از خدمات و فروش کالا، درآمد حاصل از جرایم و خسارات، درآمدهای متفرقه و منابع حاصل از واگذاری دارایی های سرمایه ای این پنج بخش اصلی را تشکیل می دهند.

درآمدهای غیر مالیاتی مصوب در قوانین بودجه سنواتی، برای دوره پنج ساله برنامه چهارم توسعه در استان ۹۲۸۴۱۸ میلیون ریال بوده که سهم ۹/۶ درصدی از درآمدهای عمومی استان را دارا می باشد. درآمدهای غیر مالیاتی استان از رقم مصوب ۱۰۷۶۱۵ میلیون ریال در سال ۱۳۸۴ به ۳۰۰۹۰۰ میلیون ریال در پایان برنامه چهارم توسعه رسیده است. بیشترین رشد درآمد غیر مالیاتی استان مربوط به سال ۱۳۸۶ با ۴۱,۵ درصد بوده و کمترین رشد در سال ۱۳۸۵ با ۱۶/۷ درصد نسبت به سال قبل می باشد.

عملکرد درآمدهای غیر مالیاتی وصولی استان کرمان در طول برنامه چهارم توسعه از ۱۰۷۹۸۹ میلیون ریال در آغاز برنامه به ۲۲۵۶۷۲ میلیون ریال به پایان برنامه رسیده است و در مجموع دوره پنج ساله ۸۸۸۷۹۶ میلیون ریال درآمد وصول شده است که نسبت عملکرد درآمدهای غیر

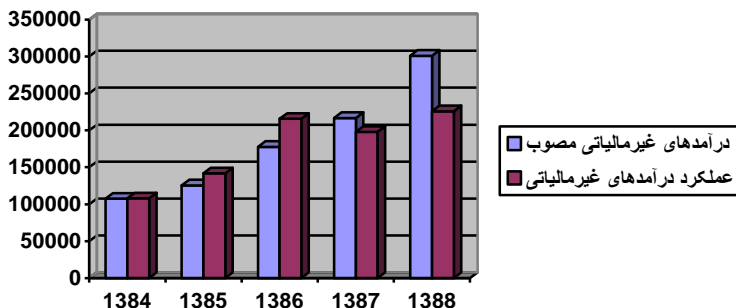
مالیاتی استانی به ارقام مصوب ۹۵/۷ درصد می باشد. به عبارتی دیگر در طول برنامه، عملکرد وصولی منابع درآمدهای غیر مالیاتی از مبالغ مصوب در قوانین بودجه سنواتی کمتر بوده که نشان دهنده استفاده نکردن حداکثر از توان کسب درآمد در استان می باشد. کمترین درصد تغییر در روند وصول درآمدهای غیر مالیاتی مربوط به سال ۱۳۸۷ با ۸/۲- درصد و بیشترین تغییر مربوط به سال ۱۳۸۶ با ۵۲ درصد بوده است.

جدول ۵- میزان درآمدهای غیر مالیاتی مصوب و عملکرد وصولی درآمدهای غیر مالیاتی طی برنامه چهارم توسعه

(میلیون ریال / درصد)

شرح	۱۳۸۴	۱۳۸۵	۱۳۸۶	۱۳۸۷	۱۳۸۸
درآمدهای غیر مالیاتی مصوب	۱۰۷۶۱۵	۱۲۵۵۶۲	۱۷۷۶۶۳	۲۱۶۶۷۸	۳۰۰۹۰۰
درصد تغییر	-	۱۶/۷	۴۱/۵	۲۲	۳۸/۹
سهم از درآمدهای عمومی	۱۰/۴	۹/۸	۸/۱	۱۱/۱	۹/۳
عملکرد درآمدهای غیر مالیاتی	۱۰۷۹۸۹	۱۴۱۸۱۹	۲۱۵۵۱۷	۱۹۷۷۹۹	۲۲۵۶۷۲
درصد تغییر	-	۳۱/۳	۵۲	-۸/۲	۱۴/۱
سهم از درآمدهای عمومی	۹/۴	۸/۹	۱۰	۷/۴	۶

نمودار ۴- مقایسه عملکرد درآمدهای غیر مالیاتی و درآمدهای غیر مالیاتی مصوب استان کرمان طی برنامه چهارم توسعه



## ۱-۲-۲- درآمد حاصل از انحصارات و مالکیت دولت

انحصارات و مالکیت دولت در طول برنامه چهارم توسعه، درآمدی بالغ بر ۸۳۸۸ میلیون ریال برای استان داشته که نسبت عملکرد این نوع درآمدها به مصوب آن ۶۹ درصد می باشد. این در حالی است که کل درآمد مصوب برای استان از ۳۰۰۰ میلیون ریال در سال ۱۳۸۴ به ۲۴۵۰ میلیون ریال در سال ۱۳۸۸ رسیده است.

سهم درآمدهای حاصل از انحصارات و مالکیت دولت از ۰/۰۷ درصد در سال ۱۳۸۷ تا ۰/۲۹ درصد در سال ۱۳۸۴ نسبت به کل منابع درآمدی استان در نوسان بوده است.

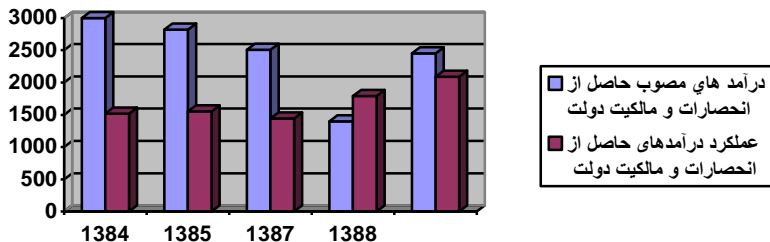
جدول ۶- میزان مصوب و عملکرد وصولی درآمدهای حاصل از انحصارات و مالکیت دولت

طی برنامه چهارم توسعه

(میلیون ریال / درصد)

۱۳۸۸	۱۳۸۷	۱۳۸۶	۱۳۸۵	۱۳۸۴	شرح
۲۴۵۰	۱۴۰۰	۲۵۰۴	۲۸۱۸	۳۰۰۰	درآمدهای مصوب حاصل از انحصارات و مالکیت دولت
۷۵	-۴۴	-۱۱	-۶/۱	-	درصد تغییر
۰/۰۸	۰/۰۷	۰/۱۱	۰/۲۲	۰/۲۹	سهم از درآمدهای عمومی
۲۰۸۹	۱۷۸۹	۱۴۴۳	۱۵۵۲	۱۵۱۵	درآمدهای حاصل از انحصارات و مالکیت دولت
۱۷	۲۴	-۷	۲/۴	-	درصد تغییر
۰/۰۶	۰/۰۷	۰/۰۷	۰/۱	۰/۱۳	سهم از درآمدهای عمومی

نمودار ۵- مقایسه مصوب و عملکرد وصولی درآمدهای حاصل از انحصارات و مالکیت دولت استان طی برنامه چهارم توسعه



### ۲-۲-۲- درآمد حاصل از خدمات و فروش کالا

درآمدهای حاصل از خدمات و درآمدهای حاصل از فروش کالا دو بخش اصلی این ردیف درآمدی می باشند. درآمد حاصل از خدمات و فروش کالا با درصد تحقق ۹۳/۷ درصدی در پنج ساله برنامه چهارم توسعه بوده است. کل مبلغ مصوب برای برنامه چهارم توسعه ۴۹۶۵۹۴ میلیون ریال بوده که ۴۶۵۳۰۲ میلیون ریال وصول گردیده است. سهم عملکرد درآمدهای حاصل از خدمات و فروش کالا به کل درآمدهای استان در طول برنامه چهارم توسعه از ۳/۴۱ درصد در سال ۱۳۸۸ تا ۵/۲۵ درصد در سال ۱۳۸۸ در نوسان بوده است.

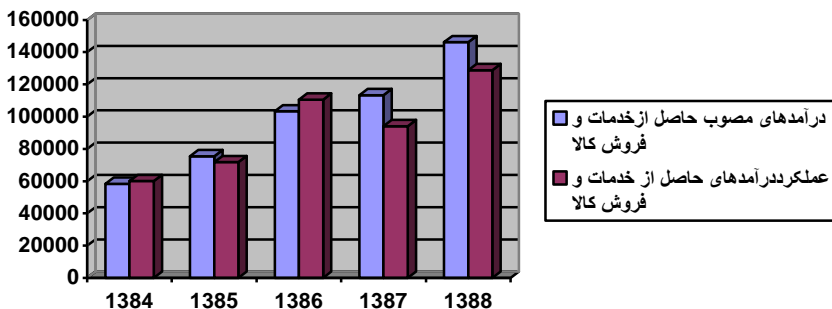
کل رقم مصوب برای درآمدهای حاصل از خدمات و فروش کالا از ۵۸۴۱۶ میلیون ریال در سال ۱۳۸۴ به ۱۴۶۱۵۵ میلیون ریال در سال ۱۳۸۸ رسیده است. ضمن اینکه عملکرد درآمدهای حاصل از خدمات و فروش کالا از ۶۰۰۵۵ میلیون ریال در سال ۱۳۸۴ به ۱۲۸۷۸۸ میلیون ریال در سال ۱۳۸۸ رسیده است.

جدول ۷- درآمدهای حاصل از خدمات و فروش کالا استان کرمان طی برنامه چهارم توسعه

(میلیون ریال / درصد)

شرح	۱۳۸۴	۱۳۸۵	۱۳۸۶	۱۳۸۷	۱۳۸۸
درآمدهای مصوب حاصل از خدمات و فروش کالا	۵۸۴۱۶	۷۵۴۱۷	۱۰۳۲۹۲	۱۱۳۳۱۴	۱۴۶۱۵۵
درصد تغییر	-	۲۹/۱	۳۷	۹/۷	۲۹
سهم از درآمدهای عمومی	۵/۶۴	۵/۹	۴/۷	۵/۸	۴/۵
عملکرد درآمدهای حاصل از خدمات و فروش کالا	۶۰۰۵۵	۷۱۷۴۱	۱۱۰۵۸۲	۹۴۱۳۶	۱۲۸۷۸۸
درصد تغییر	-	۱۹	۵۴/۱	-۱۴/۹	۳۷
سهم از درآمدهای عمومی	۵/۲۲	۴/۵	۵/۳	۳/۵	۳/۴

نمودار ۶- مقایسه مصوب و عملکرد وصولی درآمدهای حاصل از خدمات و فروش کالا استان کرمان طی برنامه چهارم توسعه



### ۳-۲-۲- درآمد حاصل از جرایم و خسارات

سهم درآمدهای مصوب حاصل از جرایم و خسارات در سال های ۱۳۸۴ و ۱۳۸۸ از کل درآمدهای عمومی استان به ترتیب ۱/۴ و ۳/۱۵ درصد بوده است این سهم در طول برنامه چهارم توسعه از ۱/۴ درصد در سال ۱۳۸۴ تا ۳/۹۲ درصد در سال ۱۳۸۷ در نوسان بوده است.

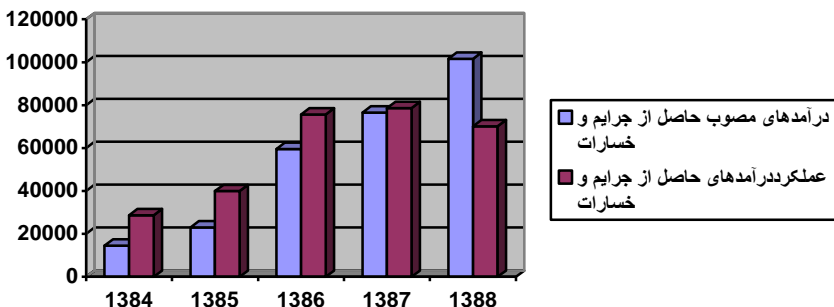
کل رقم مصوب برای درآمدهای حاصل از جرایم و خسارات از ۱۴۵۴۲ میلیون ریال در سال ۱۳۸۴ به ۱۰۱۵۹۵ میلیون ریال در سال ۱۳۸۸ رسیده است ضمن اینکه ارقام وصول شده و یا به عبارتی دیگر عملکرد درآمدهای حاصل از جرایم و خسارات از ۲۸۷۴۶ میلیون ریال در سال ۱۳۸۴ به ۷۰۰۸۰ میلیون ریال در سال ۱۳۸۸ رسیده است.

جدول ۸- درآمدهای حاصل از جرایم و خسارات استان کرمان طی برنامه چهارم توسعه

(میلیون ریال /درصد)

شرح	۱۳۸۴	۱۳۸۵	۱۳۸۶	۱۳۸۷	۱۳۸۸
درآمدهای مصوب حاصل از جرایم و خسارات	۱۴۵۴۲	۲۳۰۲۱	۵۹۵۲۰	۷۶۴۸۹	۱۰۱۵۹۵
درصد تغییر	-	۵۸/۳	۱۵۹	۲۸/۵	۳۲/۸
سهم از درآمدهای عمومی	۱/۴۱	۱/۸	۲/۷	۳/۹۲	۳/۱۵
عملکرد درآمدهای حاصل از جرایم و خسارات	۲۸۷۴۶	۳۹۹۶۰	۷۵۶۰۴	۷۸۶۳۳	۷۰۰۸۰
درصد تغییر	-	۳۹	۸۹/۲	۴	-۱۱
سهم از درآمدهای عمومی	۲/۵	۲/۵۱	۳/۵۹	۲/۹۲	۱/۸۶

نمودار ۷- مقایسه مصوب و عملکرد وصولی درآمدهای حاصل از جرایم و خسارات استان کرمان طی برنامه چهارم توسعه



#### ۴-۲-۲- درآمدهای متفرقه

درآمدهای متفرقه استان دارای سهم کمی از کل منابع استان می باشد به گونه ای که از رقم مصوب ۳۷۰۱ میلیون ریال در آغاز برنامه چهارم توسعه به ۳۲۸۹۵ میلیون ریال در پایان برنامه چهارم توسعه رسیده است. در برنامه چهارم توسعه حدود ۵۸۱۱۸ میلیون ریال بوده که کل نسبت عملکرد به مصوب در این دوره ۸۶ درصد بوده است سهم درآمدهای متفرقه مصوب از کل درآمدهای عمومی استان در طول برنامه چهارم توسعه از ۰/۳۶ درصد به ۱/۰۲ درصد در پایان برنامه رسیده است

ارقام عملکرد سالانه برای ردیف های درآمد متفرقه در طول برنامه چهارم توسعه بیشترین رشد را در سال ۱۳۸۵ با ۱۳۴ درصد دارا بوده و در سال ۱۳۸۷ با کاهش ۱۵ درصدی مواجه بوده است.

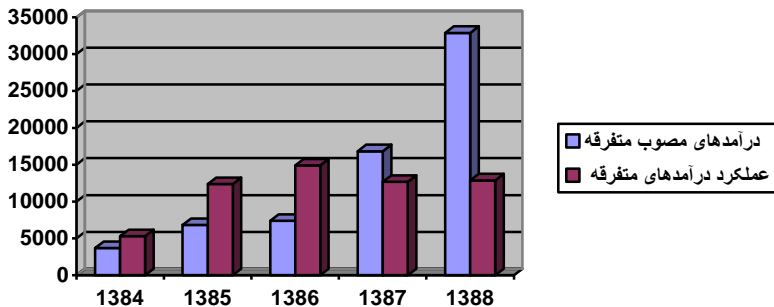


جدول ۹- درآمدهای متفرقه استان کرمان طی برنامه چهارم توسعه

(میلیون ریال / درصد)

شرح	۱۳۸۴	۱۳۸۵	۱۳۸۶	۱۳۸۷	۱۳۸۸
درآمدهای مصوب متفرقه	۳۷۰۱	۶۸۰۶	۷۳۸۴	۱۶۸۲۹	۳۲۸۹۵
درصد تغییر	-	۸۳/۹	۸/۵	۱۲۷/۹	۹۵/۵
سهم از درآمدهای عمومی	۰/۳۶	۰/۵۳	۰/۳۴	۰/۸۶	۱/۰۲
عملکرد درآمدهای متفرقه	۵۲۹۳	۱۲۳۷۰	۱۴۸۹۹	۱۲۶۸۲	۱۲۸۷۴
درصد تغییر	-	۱۳۳/۷	۲۰/۴	-۱۴/۹	۱/۵
سهم از درآمدهای عمومی	۰/۴۶	۰/۷۸	۰/۷۱	۰/۴۷	۰/۳۴

نمودار ۸- مقایسه مصوب و عملکرد وصولی درآمدهای متفرقه استان کرمان طی برنامه چهارم توسعه



### ۳-۲- واگذاری دارایی های سرمایه ای

میزان واگذاری دارایی های سرمایه ای مصوب در قوانین بودجه سنواتی ، برای دوره پنج ساله برنامه چهارم توسعه در استان ۷۶۹۱۵ میلیون ریال بوده که سهم ۰/۷۹ درصدی از کل درآمدهای عمومی استانی را دارا می باشد . واگذاری دارایی های سرمایه ای استان از رقم مصوب ۲۷۹۵۶ میلیون ریال در سال ۱۳۸۴ به ۱۷۸۵۰ میلیون ریال در پایان برنامه چهارم توسعه رسیده است. بیشترین رشد واگذاری دارایی های سرمایه ای مربوط به سال ۱۳۸۸ با ۱۰۶/۵ درصد بوده و کمترین رشد در سال ۱۳۸۶ با ۷۲- درصد کاهش نسبت به سال قبل می باشد.

عملکرد واگذاری دارایی های سرمایه ای وصولی استان کرمان در طول برنامه چهارم توسعه از ۱۲۳۸۰ میلیون ریال در آغاز برنامه به ۱۱۸۴۱ میلیون ریال در پایان برنامه رسیده است و در مجموع دوره پنج ساله ۶۳۹۶۵ میلیون ریال درآمد وصول شده است که نسبت عملکرد واگذاری دارایی های سرمایه ای استانی به ارقام مصوب ۸۳/۲ درصد می باشد. کمترین درصد تغییر در روند وصول واگذاری دارایی های سرمایه ای مربوط به سال ۱۳۸۶ با ۲۰- درصد و بیشترین تغییر مربوط به سال ۱۳۸۵ با ۳۱ درصد بوده است.

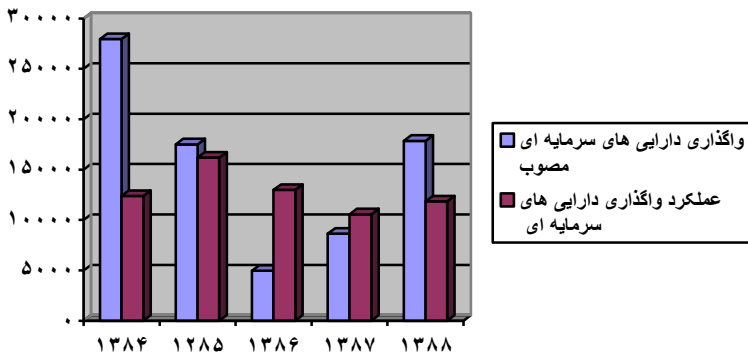
سهم واگذاری دارایی های سرمایه ای استان از کل درآمدهای عمومی استان در طول برنامه چهارم توسعه از ۱/۰۸ به ۰/۳۱ درصد رسیده است.

جدول ۱۰- میزان واگذاری دارایی های سرمایه ای مصوب و عملکرد واگذاری دارایی های سرمایه ای طی برنامه چهارم توسعه

میلیون ریال / درصد

شرح	۱۳۸۴	۱۳۸۵	۱۳۸۶	۱۳۸۷	۱۳۸۸
واگذاری دارایی های سرمایه ای مصوب	۲۷۹۵۶	۱۷۵۰۰	۴۹۶۳	۸۶۴۶	۱۷۸۵۰
درصد تغییر	-	-۳۷	-۷۱/۶	۷۴/۲	۱۰۶/۵
سهم از کل منابع	۲/۷	۱/۳۷	۰/۲۳	۰/۴۴	۰/۵۵
عملکرد واگذاری دارایی های سرمایه ای	۱۲۳۸۰	۱۶۱۹۶	۱۲۹۸۹	۱۰۵۵۹	۱۱۸۴۱
درصد تغییر	-	۳۰/۸	-۲۰	-۱۸/۷	۱۲/۱
سهم از کل منابع	۱/۰۸	۱/۰۲	۰/۶۲	۰/۳۹	۰/۳۱

نمودار ۹- مقایسه مصوب و عملکرد واگذاری دارایی های سرمایه ای استان کرمان طی برنامه چهارم توسعه



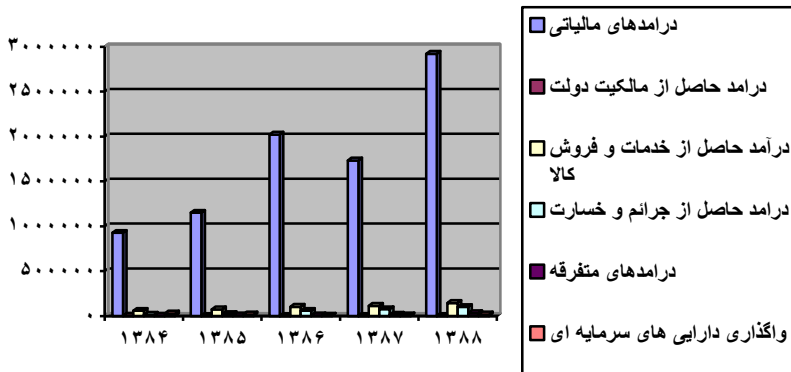
جدول ۱۱- درآمدهای عمومی مصوب استان طی برنامه چهارم توسعه

ارقام به میلیون ریال

۱۳۸۸	۱۳۸۷	۱۳۸۶	۱۳۸۵	۱۳۸۴	شرح
۳۲۲۱۸۹۵	۱۹۴۹۲۱۹	۲۱۹۹۲۳۴	۱۲۷۶۰۳۶	۱۰۳۴۸۴۹	مصوب
۲۹۲۰۹۵۰	۱۷۳۲۵۴۱	۲۰۲۱۵۷۱	۱۱۵۰۴۷۴	۹۲۷۲۳۴	درآمدهای مالیاتی
۱۲۴۵۰۰۰	۷۱۰۰۰۰	۹۲۲۷۷۲	۴۴۸۵۱۷	۴۴۰۰۰۰	بند اول- مالیات بر شرکت ها
۱۱۲۸۰۰۰	۶۸۸۰۴۷	۶۶۷۶۹۷	۴۳۷۶۲۶	۲۸۱۰۰۰	بند دوم- مالیات بر درآمد
۲۳۷۹۵۰	۶۸۶۰۰	۴۸۳۵۰	۶۵۱۷۶	۳۷۱۲۰	بند سوم- مالیات بر ثروت
.	.	.	.	.	بند چهارم- مالیات بر واردات
۳۱۰۰۰۰	۲۶۵۸۹۴	۳۸۲۸۰۲	۱۹۹۱۵۵	۱۶۹۱۱۴	بند پنجم- مالیات بر مصرف و فروش
۲۴۵۰	۱۴۰۰	۲۵۰۴	۲۸۱۸	۳۰۰۰	درآمد حاصل از مالکیت دولت
۱۴۶۱۵۵	۱۱۳۳۱۴	۱۰۳۲۹۲	۷۵۴۱۷	۵۸۴۱۶	درآمد حاصل از خدمات و فروش کالا
۱۰۱۵۹۵	۷۶۴۸۹	۵۹۵۲۰	۲۳۰۲۱	۱۴۵۴۲	درآمد حاصل از جرایم و خسارت
۳۲۸۹۵	۱۶۸۲۹	۷۳۸۴	۶۸۰۶	۳۷۰۱	درآمدهای متفرقه
۱۷۸۵۰	۸۶۴۶	۴۹۶۳	۱۷۵۰۰	۲۷۹۵۶	واگذاری دارایی های سرمایه ای

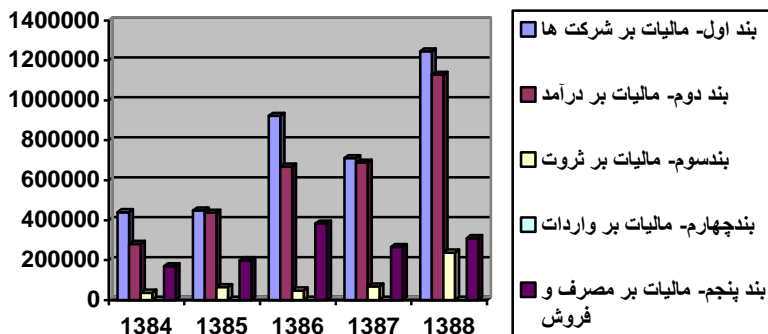
نمودار ۱۰- سهم هر یک از بخشهای درآمدی مصوب از درآمدهای عمومی استان طی برنامه

چهارم توسعه



نمودار ۱۱- سهم هر یک از ردیفهای مالیاتی از مصوب درآمدهای عمومی استان طی برنامه

چهارم توسعه



جدول ۱۲- عملکرد درآمدهای عمومی استان طی برنامه چهارم توسعه

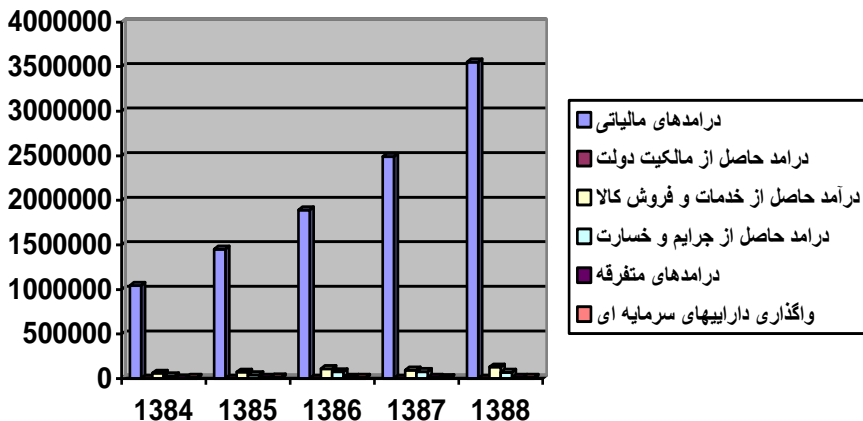
ارقام به میلیون ریال

۱۳۸۸	۱۳۸۷	۱۳۸۶	۱۳۸۵	۱۳۸۴	شرح
۳۷۷۵۴۰۶	۲۶۸۹۱۳۹	۲۱۰۷۹۱۸	۱۵۹۵۰۸۹	۱۱۵۱۲۰۰	(عملکرد)
۳۵۴۹۷۳۴	۲۴۹۱۳۴۰	۱۸۹۲۴۰۱	۱۴۵۳۲۷۰	۱۰۴۳۲۱۱	درآمدهای مالیاتی
۲۳۰۶۹۳۰	۱۳۰۳۹۸۹	۸۶۷۸۹۷	۶۶۹۲۷۰	۳۹۸۹۷۵	بند اول- مالیات بر شرکت ها
۸۱۶۹۷۲	۸۱۷۷۴۲	۶۵۲۹۷۵	۴۸۴۰۱۳	۳۷۰۶۹۸	بند دوم- مالیات بر درآمد
۶۸۹۱۴	۵۳۹۱۷	۵۹۲۶۳	۳۹۳۳۵	۳۴۴۸۱	بند سوم- مالیات بر ثروت
.	.	.	.	.	بند چهارم- مالیات بر واردات
۳۵۶۹۱۸	۳۱۵۶۹۲	۳۱۲۲۶۶	۲۶۰۶۵۲	۲۳۹۰۵۷	بند پنجم- مالیات بر مصرف و فروش
۲۰۸۹	۱۷۸۹	۱۴۴۳	۱۵۵۲	۱۵۱۵	درآمد حاصل از مالکیت دولت
۱۲۸۷۸۸	۹۴۱۳۶	۱۱۰۵۸۲	۷۱۷۴۱	۶۰۰۵۵	درآمد حاصل از خدمات و فروش کالا
۷۰۰۸۰	۷۸۶۳۳	۷۵۶۰۴	۳۹۹۶۰	۲۸۷۴۶	درآمد حاصل از جرایم و خسارت
۱۲۸۷۴	۱۲۶۸۲	۱۴۸۹۹	۱۲۳۷۰	۵۲۹۳	درآمدهای متفرقه
۱۱۸۴۱	۱۰۵۵۹	۱۲۹۸۹	۱۶۱۹۶	۱۲۳۸۰	واگذاری دارایی های سرمایه ای

ماخذ- استانداردی کرمان- معاونت برنامه ریزی- دفتر بودجه و برنامه ریزی

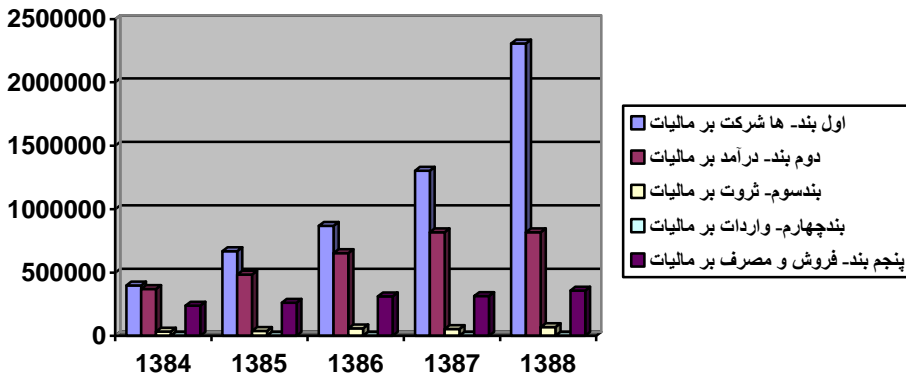
نمودار ۱۲- سهم هر یک از بخشهای درآمدی از عملکرد درآمدهای عمومی استان طی برنامه

چهارم توسعه



نمودار ۱۳- سهم هر یک از ردیفهای مالیاتی از عملکرد درآمدهای عمومی استان طی برنامه

چهارم توسعه



### ۳- روند تحولات درآمد های استان طی سال های ۸۸-۱۳۸۲

جدول ۱۳- روند تحولات درآمدهای استانی در طی سال های ۸۸-۱۳۸۲

متوسط رشد (درصد)	۱۳۸۸	۱۳۸۷	۱۳۸۶	۱۳۸۵	۱۳۸۴	۱۳۸۳	۱۳۸۲	درآمد های استانی (میلیون ریال)
۳۵,۷۲	۳۲۲۱۸۹۵	۱۹۴۹۲۱۹	۲۱۹۹۲۳۴	۱۲۷۶۰۳۶	۱۰۳۴۸۴۹	۷۱۲۱۳۰	۵۱۵۴۷۳	مصوب
۳۶,۲۳	۳۷۷۵۴۰۶	۲۶۸۹۱۳۹	۲۱۰۷۹۱۸	۱۵۹۵۰۸۶	۱۱۵۱۲۰۰	۸۲۸۷۰۵	۵۹۰۵۵۲	عملکرد
-	۱۱۷	۱۳۸	۹۶	۱۲۵	۱۱۱	۱۱۶/۴	۱۱۴/۶	نسبت عملکرد به مصوب

- متوسط نرخ رشد سالیانه عملکرد درآمدهای استان معادل ۳۶ درصد در طی ۶ سال گذشته می باشد.

- درآمدهای مصوب استان در سال ۱۳۸۹ برابر با ۴۳۵۱۵۱۸ میلیون ریال می باشد که در مقایسه با رقم مصوب سال ۱۳۸۸ (۳۲۲۱۸۹۵) میلیون ریال) ۳۵,۱ درصد رشد داشته است که با رقم ۳۵,۷۲ درصد رشد سالانه استان متناسب می باشد.



#### ۴- مازاد درآمدها نسبت به رقم مصوب طی برنامه چهارم توسعه

مازاد درآمدهای عمومی و واگذاری داراییهای سرمایه ای استان در طول برنامه چهارم توسعه برابر با ۱۶۳۷۵۱۹ میلیون ریال بوده است، که بیشترین مازاد درآمد مربوط به سال ۸۷ به میزان ۷۳۹۹۲۰ میلیون ریال و سهم عمده آن مربوط به افزایش رقم عملکرد درآمدهای مالیاتی نسبت به مصوب به میزان ۷۵۸۷۹۹ میلیون ریال می باشد. در سال ۱۳۸۶ عملکرد درآمدهای استانی و منابع حاصل از واگذاری داراییهای سرمایه ای نسبت به مصوب رقم کاهشی به میزان ۹۱۳۱۶ میلیون ریال را نشان می دهد که سهم عمده آن بدلیل کاهش در رقم وصولی درآمدهای مالیاتی به میزان ۱۲۹۱۷۰ میلیون ریال بوده است.

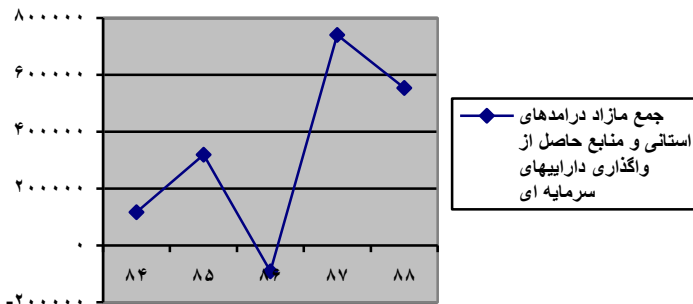
جدول ۱۴- مازاد درآمدهای عمومی و واگذاری داراییهای سرمایه ای استان طی برنامه چهارم توسعه

واحد: میلیون ریال

مازاد					عنوان درآمد	شماره طبقه بندی
۸۸	۸۷	۸۶	۸۵	۸۴		
۶۲۸۷۸۴	۷۵۸۷۹۹	-۱۲۹۱۷۰	۳۰۲۷۹۶	۱۱۵۹۷۷	بخش اول ، درآمدهای مالیاتی	۱۱۰۰۰۰۰۰
-۳۶۱	۳۸۹	-۱۰۶۱	-۱۲۶۶	-۱۴۸۵	بخش سوم، درآمدهای حاصل از مالکیت دولت	۱۳۰۰۰۰۰۰
-۱۷۳۶۷	-۱۹۱۷۸	۷۲۹۰	-۳۶۷۶	۱۶۳۹	بخش چهارم، درآمدهای حاصل از خدمات و فروش کالا	۱۴۰۰۰۰۰۰
-۳۱۵۱۵	۲۱۴۴	۱۶۰۸۴	۱۶۹۳۹	۱۴۲۰۴	بخش پنجم ، درآمدهای حاصل از جرائم و خسارات	۱۵۰۰۰۰۰۰
-۲۰۰۲۱	-۴۱۴۷	۷۵۱۵	۵۵۶۴	۱۵۹۲	بخش ششم، درآمدهای متفرقه	۱۶۰۰۰۰۰۰
۵۵۹۵۲۰	۷۳۸۰۰۷	-۹۹۳۴۲	۳۲۰۳۵۷	۱۲۲۲۴۶	جمع مازاد درآمدهای استانی	-
-۶۰۰۹	۱۹۱۳	۸۰۲۶	-۱۳۰۴	-۱۵۵۷۶	منابع حاصل از واگذاری داراییهای سرمایه ای	۲۰۰۰۰۰۰۰
۵۵۳۵۱۱	۷۳۹۹۲۰	-۹۱۳۱۶	۳۱۹۰۵۳	۱۱۶۳۵۱	جمع مازاد درآمدهای استانی و منابع حاصل از واگذاری داراییهای سرمایه ای نسبت به رقم مصوب	-
۳۶۸۰۰۰	۶۳۰۰۰۰	۰	۷۵۱۵۴	۳۱۹۳۵	اعتبار اختصاص یافته به استان از محل مازاد درآمد	-
۶۶/۴۸	۸۵/۱۴	۰	۲۳/۵۵	۲۷/۴۴	نسبت مازاد اختصاص یافته استان به کل مازاد وصولی	-

نمودار ۱۴- مازاد درآمدهای عمومی و واگذاری دارائیهای سرمایه ای استان

طی برنامه چهارم توسعه



## ۵- درصد تحقق و متوسط رشد سالانه درآمدهای استانی و کشور طی برنامه

### چهارم توسعه

متوسط رشد سالانه درآمدهای مصوب استان طی سالهای ۸۸-۱۳۸۴، برنامه چهارم توسعه به میزان ۳۲/۸ درصد بوده که نسبت به ۲۵/۲ درصد رشد متوسط سالانه کشور از رشد بیشتری برخوردار بوده است این در حالی است که متوسط رشد سالانه عملکرد درآمدهای استان با رقم ۳۴/۶ درصد نسبت به رقم کشور به میزان ۳۶/۹ درصد، رشد نسبتاً مناسبی را نشان می دهد.

## جدول ۱۵- عملکرد و مصوب درآمدهای استانی و کشور طی برنامه چهارم توسعه

ارقام به میلیون ریال

سال عنوان	۸۴	۸۵	۸۶	۸۷	۸۸	درصد متوسط رشد سالانه
مصوب درآمدهای استان	۱۰۳۴۸۴۹	۱۲۷۶۰۳۶	۲۱۹۹۲۳۴	۱۹۴۹۲۱۹	* ۳۲۲۱۸۹۵	۳۲/۸
مصوب درآمدهای کشور	۵۱۸۸۸۲۶۰	۶۰۱۰۳۹۷۳	۷۵۶۱۰۳۶۱	۹۰۷۷۹۳۵۰	* ۱۱۲۸۲۴۱۳۵	۲۱/۴
سهم درآمدهای مصوب استان از کشور	۲	۲/۱	۲/۹	۲/۱	۲/۹	-
عملکرد درآمدهای استان	۱۱۵۱۲۰۰	۱۵۹۵۰۸۶	۲۱۰۷۹۱۸	۲۶۸۹۱۳۹	۳۷۷۵۴۰۶	۳۴/۶
عملکرد درآمدهای کشور	۳۶۰۳۴۱۰۰	۴۹۱۹۹۳۰۰	۸۷۳۶۹۸۰۰	۹۸۷۶۸۱۰۰	۱۲۶۷۳۸۲۰۰	۳۶/۹
سهم عملکرد درآمدهای استان از کشور	۳/۲	۳/۲	۲/۴	۲/۷	۳	

\*ردیف مالیات بر فروش فرآورده های نفتی از رقم مصوب درآمدهای استان و کشور سال

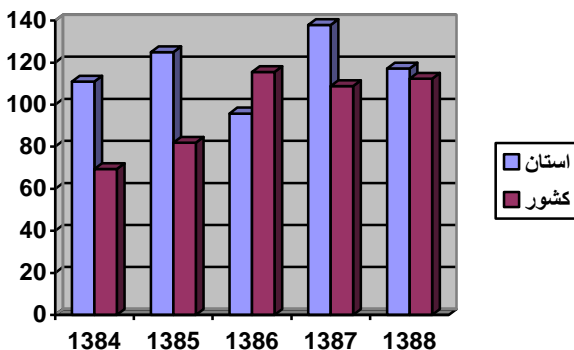
۱۳۸۸ کسر گردیده است

جدول ۱۶- درصد تحقق درآمدهای استانی و کشوری برنامۀ چهارم توسعه

					سال
۱۳۸۸	۱۳۸۷	۱۳۸۶	۱۳۸۵	۱۳۸۴	درصد تحقق درآمدها
۱۱۷/۲	۱۳۷/۹	۹۵/۸	۱۲۵	۱۱۱	استان
۱۱۲/۳	۱۰۸/۸	۱۱۵/۵	۸۱/۹	۶۹/۴	کشور

همانگونه که ارقام جدول نشان می دهد در طی سالهای برنامۀ چهارم توسعه به استثناء سال ۸۶، درصد تحقق درآمدها نسبت به کشور بالاتر بوده است و بیشترین درصد تحقق درآمدهای استان مربوط به سال ۱۳۸۷، با ۱۳۷/۹ درصد و کمترین آن به میزان ۹۵/۸ درصد در سال ۱۳۸۶ بدلیل عدم تحقق درآمدهای مالیاتی بوده است.

نمودار ۱۵- مقایسه درصد تحقق درآمدهای استانی و کشوری برنامۀ چهارم توسعه



**۶- مقایسه نرخ رشد درآمدهای مصوب استان و کشور در قانون بودجه ۱۳۸۹ نسبت به سال ۱۳۸۸**

متوسط نرخ رشد درآمدهای استانی کشور در قانون بودجه ۸۹ نسبت به مصوب سال ۱۳۸۸ معادل ۲۲/۸ درصدی باشد، که با مقایسه نرخ های رشد دیده شده، استان کرمان با ۱۴/۹ درصد رشد پیش بینی شده در رتبه هفتم در بین ۳۰ استان کشور قرار دارد.

**جدول ۱۷- مقایسه نرخ رشد درآمدهای مصوب استان و کشور در قانون بودجه سال ۱۳۸۹ با رقم مصوب سال ۱۳۸۸**

ارقام به میلیون ریال

سال درآمدهای مصوب استانی	۱۳۸۸*	۱۳۸۹	درصد رشد
استان	۳۷۸۱۷۷۵۵	۴۳۵۱۵۱۸	۱۴/۹
کشور	۱۲۷۳۸۹۱۳۵	۱۵۶۴۸۵۲۹۰	۲۲/۸
سهم از کشور	۲/۹۷	۲/۷۸	-

\* ارقام مربوط به سال ۱۳۸۸ با در نظر گرفتن رقم مالیات بر فروش فرآورده های نفتی می باشد

جدول ۱۸- عملکرد دوازده ماهه درآمدهای استانی به تفکیک دستگاه اجرایی در سال ۱۳۸۸

مبالغ به میلیون ریال

استان: کرمان

عملکرد دوازده ماهه			عنوان (درآمد-واگذاری دارایی سرمایه ای)	شماره طبقه بندی
کل	اختصاصی	عمومی		
۳,۷۹۵,۸۳۵	۲۱,۴۶۱	۳,۷۷۵,۴۰۸	جمع	
۰	۰	۰	مرکز آمار	۱۰۳۰
۰			درآمد حاصل از فروش سایر خدمات	۱۴۰۱۲۰
۰			درآمد حاصل از فروش کتب و نشریات	۱۴۰۲۰۳
۷,۰۹۸	۲,۰۱۵	۵,۰۸۳	استانداری	۱۰۵۰
۲,۰۸۸		۲,۰۸۸	درآمد حاصل از حق بهره برداری از معادن شن و ماسه و خاک رس معمولی	۱۳۰۴۰۳
۲,۰۱۵	۲,۰۱۵		درآمد حاصل از خدمات آموزشی و فرهنگی (همچنین شامل درآمد اختصاصی مربوط به اخذ وجوه مرتبط به هزینه های ثبت نام داوطلبان متفرقه امتحانات- آزمونهای متفرقه و صدور تأییدیه تحصیل وزارت آموزش و پرورش و سازمانهای تابعه ۱)	۱۴۰۱۰۳
۰			درآمد حاصل از ارائه خدمات و اجازه استفاده از امکانات بازارچه های مرزی	۱۴۰۱۱۵
۰			درآمد حاصل از خدمات شهری (ماده ۹۹ قانون شهرداری ها) ۱	۱۴۰۱۱۹
۲,۹۹۵		۲,۹۹۵	درآمد حاصل از فروش سایر خدمات	۱۴۰۱۲۰
۳,۰۱۶	۰	۳,۰۱۶	ثبت احوال	۱۰۵۵

مبالغ به میلیون ریال

عملکرد دوازده ماهه			شماره طبقه بندی	عنوان (درآمد-واگذاری دارایی سرمایه ای)
کل	اختصاصی	عمومی		
۳,۰۱۶		۳,۰۱۶	۱۴۰۱۱۱	درآمد حاصل از خدمات ثبتی
۹۸,۲۰۴	۰	۹۸,۲۰۵	۱۰۶۰	نیروی انتظامی جمهوری اسلامی ایران
۷,۸۲۲		۷,۸۲۲	۱۴۰۱۰۲	درآمد حاصل از خدمات انتظامی
۲۴		۲۴	۱۴۰۱۰۴	درآمد حاصل از خدمات بهداشتی - درمانی
۲۲,۷۰۳		۲۲,۷۰۳	۱۴۰۱۱۳	درآمد حاصل از صدور و تمدید گذرنامه
۳		۳	۱۴۰۲۰۵	عواید داخلی پادگانی
۶۷,۶۵۳		۶۷,۶۵۳	۱۵۰۱۰۱	درآمدهای حاصل از جرایم رانندگی
۵,۲۷۹	۰	۵,۲۷۹	۱۰۸۰۰۵	سازمان پزشکی قانونی
۵,۲۷۹		۵,۲۷۹	۱۴۰۱۰۱	درآمد حاصل از خدمات قضایی
۷۵,۵۵۶	۰	۷۵,۵۵۶	۱۰۸۵	ثبت اسناد و املاک
۷۵,۴۵۸		۷۵,۴۵۸	۱۴۰۱۱۱	درآمد حاصل از خدمات ثبتی
۰			۱۴۰۲۰۶	درآمد حاصل از فروش سایر کالاها
۹۸		۹۸	۱۵۰۱۲۰	درآمد حاصل از سایر جرایم و خسارات
۳,۵۴۹,۷۳۴	۰	۳,۵۴۹,۷۳۴	۱۱۰۱	امور مالیاتی
۲,۳۰۶,۹۳۰		۲,۳۰۶,۹۳۰	۱۱۰۱۰۵	مالیات اشخاص حقوقی غیر دولتی
۳۱۱,۶۳۰		۳۱۱,۶۳۰	۱۱۰۲۰۱	مالیات حقوق کارکنان بخش عمومی
۲۷۹,۶۲۷		۲۷۹,۶۲۷	۱۱۰۲۰۲	مالیات حقوق کارکنان بخش خصوصی
۲۰۷,۶۹۷		۲۰۷,۶۹۷	۱۱۰۲۰۳	مالیات مشاغل
۱۷,۷۸۷		۱۷,۷۸۷	۱۱۰۲۰۴	مالیات مستغلات
۲۳۱		۲۳۱	۱۱۰۲۰۵	مالیاتهای متفرقه درآمد
۱۸,۰۶۶		۱۸,۰۶۶	۱۱۰۳۰۱	مالیات ارث

مبالغ به میلیون ریال

عملکرد دوازده ماهه			عنوان (درآمد-واگذاری دارایی سرمایه ای)	شماره
کل	اختصاصی	طبقه بندی		طبقه بندی
۲۱۳			مالیتهای اتفاقی	۱۱۰۳۰۲
۸۰,۳۱۳		۸۰,۳۱۳	مالیات نقل و انتقال سرقفلی	۱۱۰۳۰۳
۶,۴۶۶		۶,۴۶۶	مالیات نقل و انتقال سهام	۱۱۰۳۰۴
۹,۸۵۲		۹,۸۵۲	مالیات نقل و انتقالات املاک	۱۱۰۳۰۵
۲۶,۰۰۴		۲۶,۰۰۴	حق تمبر و اوراق بهادار	۱۱۰۳۰۶
۰		۰	مالیات بر فروش فرآورده های نفتی	۱۱۰۵۰۱
۲۵,۱۲۰		۲۵,۱۲۰	دو درصد مالیات سایر کالاها	۱۱۰۵۰۲
۶,۵۲۴		۶,۵۲۴	عوارض خروج مسافر از مرزهای کشور	۱۱۰۵۰۴
۶		۶	مالیات بر فروش سیگار	۱۱۰۵۰۶
۳۰,۶۲۰		۳۰,۶۲۰	مالیات بر نقل و انتقالات اتومبیل	۱۱۰۵۰۷
۱۷,۰۲۴		۱۷,۰۲۴	مالیات شماره گذاری خودرو	۱۱۰۵۰۸
۲۷۷,۶۲۴		۲۷۷,۶۲۴	مالیات بر ارزش افزوده	۱۱۰۵۱۲
۱,۰۷۴۷	۰	۱,۰۷۴۷	گمرک	۱۱۰۵
۴۹۰		۴۹۰	درآمد حاصل از خدمات گمرکی	۱۴۰۱۱۲
۱,۰۲۵۷		۱,۰۲۵۷	درآمدهای متفرقه	۱۶۰۱۰۱
۷۷۹	۰	۷۷۹	کار و امور اجتماعی	۱۱۲۵
۱		۱	درآمدهای حاصل از اجاره ساختمان ها و اراضی	۱۳۰۳۰۱
۷۷۷		۷۷۷	درآمد حاصل از فروش سایر خدمات	۱۴۰۱۲۰
۱		۱	درآمد حاصل از جرایم و مجازات قانون کار	۱۵۰۱۰۳
۱,۶۴۵	۰	۱,۶۴۵	سازمان آموزش فنی و حرفه ای	۱۱۲۵۰۱
۰			درآمدهای حاصل از اجاره ساختمان ها و اراضی	۱۳۰۳۰۱
۱,۶۴۵		۱,۶۴۵	درآمد حاصل از خدمات آموزشی و فرهنگی	۱۴۰۱۰۳



مبالغ به میلیون ریال

عملکرد دوازده ماهه			عنوان (درآمد-واگذاری دارایی سرمایه ای)	شماره طبقه بندی
کل	اختصاصی	عمومی		
.	.	.	منابع حاصل از فروش ماشین آلات و تجهیزات دستگاه های دولتی	۲۱۰۲۰۳
۲,۱۹۲	۰	۲,۱۹۲	میراث فرهنگی، صنایع دستی و گردشگری	۱۱۳۷
.	.	.	درآمدهای حاصل از اجاره ساختمان ها و اراضی	۱۳۰۳۰۱
.	.	.	درآمد حاصل از خدمات آموزشی و فرهنگی	۱۴۰۱۰۳
۲,۱۹۲	.	۲,۱۹۲	درآمد حاصل از فروش سایر خدمات	۱۴۰۱۲۰
.	.	.	فرهنگ و ارشاد اسلامی	۱۱۴۰
.	.	.	درآمد حاصل از خدمات آموزشی و فرهنگی	۱۴۰۱۰۳
.	.	.	درآمد حاصل از جرایم قاچاق اموال و خسارات فرهنگی	۱۵۰۱۰۷
.	.	.	درآمد حاصل از فروش سایر کالاها	۱۴۰۲۰۶
۱۸,۴۱۲	۱۸,۴۱۲	.	آموزش و پرورش	۱۲۷۵
۱,۱۰۰	۱,۱۰۰	.	درآمدهای حاصل از اجاره ساختمان ها و اراضی	۱۳۰۳۰۱
۸,۶۰۰	۸,۶۰۰	.	درآمد حاصل از خدمات آموزشی و فرهنگی	۱۴۰۱۰۳
.	.	.	درآمد حاصل از خدمات بهداشتی - درمانی	۱۴۰۱۰۴
۱,۱۰۰	۱,۱۰۰	.	درآمد حاصل از هنرستانهای فنی و حرفه ای	۱۴۰۱۱۷
۱,۲۹۹	۱,۲۹۹	.	درآمد حاصل از بند(۳) ماده (۱۳) و مواد(۱۶) و(۱۸) قانون تشکیل شوراهای آموزش و پرورش	۱۴۰۱۱۸
۱,۱۰۰	۱,۱۰۰	.	درآمدهای متفرقه	۱۶۰۱۰۱
۳۵۲	۳۵۲	.	منابع حاصل از فروش ساختمان ها و تاسیسات دولتی	۲۱۰۲۰۱

مبالغ به میلیون ریال

عملکرد دوازده ماهه			شماره طبقه بندی
کل	اختصاصی	عمومی	
۴۸۶۱	۴۸۶۱		عنوان (درآمد-واگذاری دارایی سرمایه ای) منابع حاصل از فروش ماشین آلات و تجهیزات دستگاههای دولتی ۲۱۰۲۰۳
۰	۰		منابع حاصل از فروش و واگذاری سایر دارایی های سرمایه ای ۲۱۰۲۰۴
۰	۰	۰	۱۲۸۵ تربیت بدنی
۰			منابع حاصل از فروش ساختمان ها و تاسیسات دولتی ۲۱۰۲۰۱
۰			منابع حاصل از فروش و واگذاری سایر دارایی های سرمایه ای ۲۱۰۲۰۴
۱,۰۶۶	۰	۱,۰۶۶	۱۲۹۵ انتقال خون
۱,۰۶۶		۱,۰۶۶	درآمد حاصل از خدمات آزمایشگاهی ۱۴۰۱۰۸
۸۴۴	۱,۰۳۴	۸۴۴	۱۳۱۵ بهزیستی
	۱,۰۳۴		درآمد حاصل از فروش سایر خدمات ۱۴۰۱۲۰
۰			درآمد حاصل از فروش سایر کالاها ۱۴۰۲۰۶
۸۴۴		۸۴۴	منابع حاصل از فروش و واگذاری سایر دارایی های سرمایه ای ۲۱۰۲۰۴
۳۹۵	۰	۳۹۵	۱۳۳۵ مسکن و شهرسازی
۴۲		۴۲	درآمد حاصل از فروش سایر خدمات ۱۴۰۱۲۰
۳۵۳		۳۵۳	منابع حاصل از فروش ساختمان ها و تاسیسات دولتی ۲۱۰۲۰۱
۱,۱۹۵	۰	۱,۱۹۵	۱۳۵۵ دامپزشکی
۱۶۲		۱۶۲	درآمد حاصل از خدمات بهداشتی - درمانی ۱۴۰۱۰۴

مبالغ به میلیون ریال

عملکرد دوازده ماهه			عنوان (درآمد-واگذاری دارایی سرمایه ای)	شماره طبقه بندی
کل	اختصاصی	عمومی		
۱,۰۳۳		۱,۰۳۳	درآمد ناشی از کشتار دام و طیور در کشتارگاهها (دام سنگین ۱۰هزارریال-دام سبک ۱۲۰۰ ریال- طیور ۵۵ریال)	۱۶۰۱۲۵
۳,۴۵۴	۰	۳,۴۵۴	اداره کل منابع طبیعی	۱۳۹۰
۱,۰۲۳۳		۱,۰۲۳۳	درآمد حاصل از خدمات کشاورزی، صنعتی و معدنی	۱۴۰۱۰۵
۲,۰۲۲۱		۲,۰۲۲۱	درآمد حاصل از جرایم فروش صیدآلات، ادوات و مواد بازداشتی	۱۵۰۱۰۶
۱,۰۶۸۷	۰	۱,۰۶۸۷	حفاظت محیط زیست	۱۴۰۰
۴۹۶		۴۹۶	درآمد حاصل از خدمات آزمایشگاهی	۱۴۰۱۰۸
۱,۰۰۸۴		۱,۰۰۸۴	درآمد حاصل از فروش سایر خدمات	۱۴۰۱۲۰
۱۰۷		۱۰۷	درآمد حاصل از جرایم و خسارات زیست محیطی	۱۵۰۱۰۴
۱,۵۰۱	۰	۱,۵۰۱	مؤسسه استاندارد و تحقیقات صنعتی	۱۴۶۰
۱,۵۰۱		۱,۵۰۱	درآمد حاصل از خدمات کشاورزی، صنعتی و معدنی	۱۴۰۱۰۵
۰			درآمد حاصل از فروش کتب و نشریات	۱۴۰۲۰۳
۶۴۶	۰	۶۴۶	بازرگانی	۱۴۷۰
۶۴۶		۶۴۶	درآمد حاصل از فروش سایر خدمات	۱۴۰۱۲۰
۰	۰	۰	راه و ترابری	۱۴۸۰
۰			درآمد حاصل از فروش سایر خدمات	۱۴۰۱۲۰
۰			درآمد حاصل از فروش سایر کالاها	۱۴۰۲۰۶
۹,۰۷۷	۰	۹,۰۷۷	جهاد کشاورزی	۱۵۱۰

مبالغ به میلیون ریال

عملکرد دوازده ماهه			عنوان (درآمد-واگذاری دارایی سرمایه ای)	شماره طبقه بندی
کل	اختصاصی	عمومی		
.			درآمد حاصل از خدمات کشاورزی ، صنعتی و معدنی	۱۴۰۱۰۵
۱۵۵		۱۵۵	درآمد حاصل از فروش کالاهای کشاورزی	۱۴۰۲۰۱
۸۸۰۴		۸۸۰۴	منابع حاصل از فروش و واگذاری اراضی دولتی	۲۱۰۲۰۲
۱۱۸		۱۱۸	منابع حاصل از فروش و واگذاری سایر دارایی های سرمایه ای	۲۱۰۲۰۴
.	.	.	شیلات	۱۵۱۲
.			درآمد حاصل از خدمات کشاورزی، صنعتی و معدنی	۱۴۰۱۰۵
.			درآمد حاصل از جرایم فروش صیدآلات - ادوات و مواد بازداشتی	۱۵۰۱۰۶
.	.	.	سازمان ملی زمین و مسکن	۲۸۶۵
.			منابع حاصل از فروش و واگذاری اراضی دولتی	۲۱۰۲۰۲
۱،۷۲۲	.	۱،۷۲۲	سایر دستگاه ها	۹۹۹۹۹۷
۱،۷۲۲		۱،۷۲۲	منابع حاصل از فروش و واگذاری سایر دارایی های سرمایه ای	۲۱۰۲۰۴
۱۰،۵۸۴	.	۱۰،۵۸۴	درآمدهای متفرقه	۹۹۹۹۹۸
۱۰،۵۸۴		۱۰،۵۸۴	درآمدهای متفرقه	۱۶۰۱۰۱

ماخذ: خزانه معین استان کرمان

جدول ۱۹- صورت ریز درآمدها و واگذاری دارائیهای استان به ترتیب ردیف های  
درآمدی در سال ۱۳۸۸

ارقام به میلیون ریال

ردیف	دستگاه	کد درآمد	شرح (عنوان درآمد)	جمع کل
۱	مالیاتی	۱۱۰۱۰۵۰۲	مالیات اشخاص حقوقی غیردولتی	۲,۳۰۶,۹۳۰
۲	مالیاتی	۱۱۰۲۰۱۰۲	مالیات حقوق کارکنان بخش عمومی	۳۱۱,۶۳۰
۳	مالیاتی	۱۱۰۲۰۲۰۲	مالیات حقوق کارکنان بخش خصوصی	۲۷۹,۶۲۷
۴	مالیاتی	۱۱۰۲۰۳۰۲	مالیات مشاغل	۲۰۷,۶۹۷
۵	مالیاتی	۱۱۰۲۰۴۰۲	مالیات مستغلات	۱۷,۷۸۷
۶	مالیاتی	۱۱۰۲۰۵۰۲	مالیاتهای متفرقه درآمد	۲۳۱
۷	مالیاتی	۱۱۰۳۰۱۰۲	مالیات بر ارث	۱۸,۰۶۵
۸	مالیاتی	۱۱۰۳۰۲۰۰	مالیاتهای اتفاقی	۲۱۲
۹	مالیاتی	۱۱۰۳۰۳۰۰	مالیات نقل و انتقال سرقفلی	۸,۳۱۳
۱۰	مالیاتی	۱۱۰۳۰۴۰۰	مالیات نقل و انتقال سهام	۳,۴۶۶
۱۱	مالیاتی	۱۱۰۳۰۵۰۰	مالیات نقل و انتقال املاک	۹,۸۵۲
۱۲	مالیاتی	۱۱۰۳۰۶۰۲	حق تمبر و اوراق بهادر	۲۶,۰۰۴
۱۳	مالیاتی	۱۱۰۵۰۲۰۲	دو درصد مالیات سایر کالاها	۲۵,۱۲۰
۱۴	مالیاتی	۱۱۰۵۰۴۰۰	عوارض خروج مسافر از مرزهای کشور	۶,۵۲۴

ارقام به میلیون ریال

ردیف	دستگاه	کد درآمد	شرح (عنوان درآمد)	جمع کل
۱۵	مالیاتی	۱۱۰۵۰۶۰۰	مالیات سیگار و محصولات دخانی	۶
۱۶	مالیاتی	۱۱۰۵۰۷۰۰	مالیات بر نقل و انتقالات اتومبیل	۳۰,۶۲۰
۱۷	مالیاتی	۱۱۰۵۰۸۰۰	مالیات شماره گذاری خودرو	۱۷,۰۲۵
۱۸	مالیاتی	۱۱۰۵۱۲۰۲	مالیات بر ارزش افزوده	۲۷۷,۶۲۴
۱۹	فنی حرفه ای	۱۳۰۳۰۱۰۴	درآمد حاصل از اجاره ساختمانها	۱
۲۰	تربیت بدنی	۱۳۰۳۰۱۰۶	حق بهره برداری از اماکن ورزشی	-
۲۱	استانداری	۱۳۰۴۰۳۰۰	حق بهره برداری از معادن شن و ماسه	۲,۰۸۸
۲۲	پزشکی قانونی	۱۴۰۱۰۱۱۲	خدمات پزشکی قانونی	۵,۲۷۹
۲۳	نیروی انتظامی	۱۴۰۱۰۲۰۲	روادید اقامت اتباع خارجی	۳۷۰
۲۴	نیروی انتظامی	۱۴۰۱۰۲۰۳	صدور و تمدید گواهینامه	۵,۴۸۱
۲۵	نیروی انتظامی	۱۴۰۱۰۲۰۴	تعویق در تعویض گواهینامه	۴۲۶
۲۶	نیروی انتظامی	۱۴۰۱۰۲۰۵	صدور و تعویض دفترچه	۶
۲۷	نیروی انتظامی	۱۴۰۱۰۲۰۶	انگشت نگاری	۳۹۶
۲۸	نیروی انتظامی	۱۴۰۱۰۲۰۸	عوارض معاینه وسائط نقلیه	۲۲۶
۲۹	نیروی انتظامی	۱۴۰۱۰۲۰۹	عوارض معاینه چشم پزشکی	۰,۳
۳۰	نیروی انتظامی	۱۴۰۱۰۲۱۰	عوارض اعطای معافیت‌های سه ساله	۱۵۳
۳۱	نیروی انتظامی	۱۴۰۱۰۲۱۱	عوارض کارت معافیت مشمولین	۷۶۴
۳۲	نیروی انتظامی	۱۴۰۱۰۲۱۲	صدور پروانه گذر مرزی	-

ارقام به میلیون ریال

ردیف	دستگاه	کد درآمد	شرح (عنوان درآمد)	جمع کل
۳۳	نیروی انتظامی	۱۴۰۱۰۲۱۳	عوارض انتقال خودرو	-
۳۴	ارشاد	۱۴۰۱۰۳۱۸	درآمد فعالیتهای فرهنگی	-
۳۵	ارشاد	۱۴۰۱۰۳۲۱	درآمد اجرای قانون گشت	-
۳۶	فنی حرفه ای	۱۴۰۱۰۳۴۲	آموزش متقاضیان پروانه کار	۱,۶۴۵
۳۷	فنی حرفه ای	۱۴۰۱۰۳۵۰	ارائه خدمات آموزشی و فنی	-
۳۸	دامپزشکی	۱۴۰۱۰۴۰۹	خدمات بهداشتی - ماده ۱۴	۱۶۲
۳۹	نیروی انتظامی	۱۴۰۱۰۴۱۷	خدمات بیمارستانی	۰,۰۱
۴۰	نیروی انتظامی	۱۴۰۱۰۴۱۹	معاینه پزشکی مشمولان وظیفه	۲۴
۴۱	استاندارد	۱۴۰۱۰۵۱۱	تحقیقات صنعتی استاندارد	۱,۵۰۱
۴۲	منابع طبیعی	۱۴۰۱۰۵۲۲	صدور و تمدید پروانه چرا	۱,۲۳۳
۴۳	انتقال خون	۱۴۰۱۰۸۰۹	فروش فرآورده های خون	۱,۰۶۶
۴۴	محیط زیست	۱۴۰۱۰۸۱۸	حق الزحمه خدمات کارشناسی	۴۹۶
۴۵	ثبت احوال	۱۴۰۱۱۱۰۱	خدمات ثبتی ثبت احوال	۳,۰۱۶
۴۶	ثبت اسناد	۱۴۰۱۱۱۰۲	خدمات ثبتی ثبت اسناد	۷۵,۴۵۸
۴۷	گمرک	۱۴۰۱۱۲۰۶	خدمات انبارداری	۸۸
۴۸	گمرک	۱۴۰۱۱۲۰۷	باربری و تخلیه گمرک	۳۴
۴۹	گمرک	۱۴۰۱۱۲۰۸	خدمات فوق العاده گمرک	-
۵۰	گمرک	۱۴۰۱۱۲۱۲	حق الزحمه توزیع کامیون	۱۲
۵۱	گمرک	۱۴۰۱۱۲۱۳	خدمات خارج از ساعات اداری	۳۵۶
۵۲	نیروی انتظامی	۱۴۰۱۱۳۰۰	تعویض و تمدید گذرنامه	۲۲,۷۰۳

ارقام به میلیون ریال

ردیف	دستگاه	کد درآمد	شرح (عنوان درآمد)	جمع کل
۵۳	بهبهزیستی	۱۴۰۱۲۰۰۰	درآمد فروش سایر خدمات	-
۵۴	محیط زیست	۱۴۰۱۲۰۰۱	صدور پروانه شکار و صید	۸۸۸
۵۵	گمرک	۱۴۰۱۲۰۱۰	سایر خدمات گمرک	-
۵۶	راه	۱۴۰۱۲۰۱۶	موضوع ماده ۲۰	-
۵۷	مسکن	۱۴۰۱۲۰۲۹	درآمد خدمات حاصل از آماده سازی	۴۲
۵۸	میراث	۱۴۰۱۲۰۳۱	ورودیه موزه ها	۲,۱۹۲
۵۹	محیط زیست	۱۴۰۱۲۰۳۶	ورودیه پارکها	۱
۶۰	بازرگانی	۱۴۰۱۲۰۳۸	صدور و تمدید کارت بازرگانی	۶۴۶
۶۱	محیط زیست	۱۴۰۱۲۰۴۰	حق الزحمه خدمات صدور دفترچه	۱۹۵
۶۲	استانداری	۱۴۰۱۲۰۴۱	صدور و تمدید کارت شناسایی و برگه های تردد	۲,۹۹۵
۶۳	کار	۱۴۰۱۲۰۴۳	بند (ق) تبصره ۲۰	۶۸۵
۶۴	کار	۱۴۰۱۲۰۴۹	درآمد موضوع ماده ۶۷	۹۱
۶۵	بنیاد مسکن	۱۴۰۱۲۰۵۸	تهیه نقشه تفکیکی	-
۶۶	جهاد	۱۴۰۲۰۱۳۳	واحدهای تولیدی جهاد	۱۵۵
۶۷	نیروی انتظامی	۱۴۰۲۰۵۰۴	عواید داخلی پادگان	۳
۶۸	ارشاد	۱۴۰۲۰۶۰۰	درآمد حاصل از فروش سایر کالاها	-



ارقام به میلیون ریال

ردیف	دستگاه	کد درآمد	شرح (عنوان درآمد)	جمع کل
۶۹	ثبت اسناد	۱۴۰۲۰۶۲۳	فروش نقشه مختصات	-
۷۰	راه	۱۴۰۲۰۶۳۲	فروش مصالح آزاد بر مصرف	-
۷۱	نروی انتظامی	۱۵۰۱۰۱۰۱	جرائم رانندگی داخل شهر	۳۰,۴۴۶
۷۲	نروی انتظامی	۱۵۰۱۰۱۰۲	جرائم رانندگی خارج شهر	۳۷,۲۰۷
۷۳	کار	۱۵۰۱۰۳۰۵	درآمد حاصل از اجرای ماده ۱۸۶ قانون کار	۱
۷۴	محیط زیست	۱۵۰۱۰۴۰۳	جلوگیری از آلودگی هوا	۱۰۷
۷۵	منابع طبیعی	۱۵۰۱۰۶۰۳	جرائم و فروش مواد بازداستی	۲,۲۲۱
۷۶	ثبت اسناد	۱۵۰۱۲۰۰۲	جرائم نقدی	۹۸
۷۷	گمرک	۱۶۰۱۰۱۰۴	درآمدهای متفرقه گمرکی	۱,۲۵۷
۷۸	متفرقه	۱۶۰۱۰۱۵۱	متفرقه کل کشور	۱۰,۵۸۴
۷۹	دامپزشکی	۱۶۰۱۲۵۰۰	درآمد ناشی از کشتار دام و طیور در کشتارگاهها	۱,۰۳۳
۸۰	مسکن	۲۱۰۲۰۱۰۵	فروش خانه های ارزان قیمت	-
۸۱	مسکن	۲۱۰۲۰۱۰۷	فروش خانه های دولتی	۳۵۳
۸۲	مسکن	۲۱۰۲۰۲۰۶	اخذ بهای روز زمان واگذاری	-
۸۳	جهاد	۲۱۰۲۰۲۱۸	درآمد موضوع ماده ۷۷-۷۵	۸,۸۰۴
۸۴	فنی حرفه ای	۲۱۰۲۰۳۰۱	فروش ماشین آلات فرسوده	-
۸۵	آموزش و پرورش	۲۱۰۲۰۴۰۰	درآمد فروش سایر دارائی های سرمایه ای	-

ارقام به میلیون ریال

ردیف	دستگاه	کد درآمد	شرح (عنوان درآمد)	جمع کل
۸۶	بهبودی	۲۱۰۲۰۴۰۴	اموال منقول و غیر منقول بند ۱ تبصره ۱۹-۸۴	۸۴۴
۸۷	خزانه	۲۱۰۲۰۴۰۷	سایر درآمدهای دستگاهها	۱,۷۲۲
۸۸	جهاد	۲۱۰۲۰۴۱۲	فروش اموال و امکانات	۱۱۸
جمع کل درآمدهای استانی				۳,۷۷۵,۴۰۷

ماخذ: خزانه معین استان کرمان