

آمارهای ساختمان که در این فصل ارائه می شود، شامل آمارهای مربوط به وضعیت پروانه های ساختمانی صادر شده، مشخصات ساختمان های شروع شده و تکمیل شده توسط بخش خصوصی در نقاط شهری، آمار ساخت و ساز ساختمان های مسکونی و غیر مسکونی، زمین های واگذار شده، همچنین مشخصات واحدهای مسکونی در نقاط شهری و روستایی و مشخصات عمومی شرکتهای تعاونی مسکن فعال می باشد.

جمع آوری اطلاعات ثبت شده در پروانه های ساختمانی صادر شده توسط شهرداری های کشور، از سال ۱۳۵۴ مورد توجه مرکز آمار ایران قرار گرفت و از سال ۱۳۵۸، اطلاعات مزبور گردآوری و به طور سالانه منتشر می شود. آمار مربوط به فعالیتهای ساختمانی بخش خصوصی در نقاط شهری، از سال ۱۳۴۳ توسط بانک مرکزی ایران جمع آوری و منتشر می شود که در حال حاضر تعداد، مشخصات و هزینه بناهای مسکونی و غیرمسکونی را در برمی گیرد. اطلاعات آماری مربوط به بناهای مسکونی و غیرمسکونی نقاط روستایی کشور، شامل تعداد، هزینه ساخت، نوع مصالح عمده به کار رفته در ساختمان و ... طی سال های ۱۳۵۱ لغایت ۱۳۵۳ توسط مرکز آمار ایران گردآوری و منتشر شد. همچنین آمار فعالیت های ساختمانی بخش خصوصی در نقاط شهری و روستایی برای سال های ۱۳۷۲، ۱۳۷۳ و ۱۳۷۵ توسط مرکز آمار ایران جمع آوری و منتشر شده است.

گردآوری آمار واحدهای مسکونی موجود، به طور وسیع برای نخستین بار در سرشماری عمومی سال ۱۳۳۵ و سپس در سرشماری عمومی نفوس و مسکن سال های ۱۳۴۵، ۱۳۵۵، ۱۳۶۵، ۱۳۷۵ و ۱۳۸۵ و ۱۳۹۰ انجام گرفت. به علاوه قیمت فروش و اجاره واحدهای مسکونی، از سال ۱۳۷۲ تا سال ۱۳۷۸، برای ۲۱ شهر پرجمعیت کشور، و از سال ۱۳۷۹ لغایت ۱۳۸۲ برای ۳۰ شهر توسط مرکز آمار ایران و پس از آن این اطلاعات توسط وزارت مسکن و شهرسازی گردآوری و منتشر شده است.

همچنین سازمان مسکن و شهرسازی، که تنها سازمان واگذارکننده زمین در نقاط شهری استان است، آمار مربوط به تعداد و مساحت زمین های واگذار شده و هزینه انواع ساختمان های احداث شده را، سالانه ثبت و ارائه می کند. ضمناً آمارهایی در زمینه شرکت های تعاونی مسکن، توسط اداره کل تعاون تهیه شده و در سال های اخیر در دسترس متقاضیان قرار گرفته است.

تعاریف و مفاهیم به کار رفته در این فصل به شرح زیر است :

ساختمان: فضایی است محصور، ثابت و مستقل که تمام یا قسمتی از آن مسقف بوده و برای سکونت و یا فعالیت

اقتصادی ساخته شده است، به شرط آن که مساحت زیربنای قسمت مسقف آن حداقل ۴ متر مربع باشد.

مساحت زمین: عبارت است از مساحت قطعه زمین ملکی است که ساختمان در آن ایجاد یا تجدید بنا شود.

مساحت زیربنای طبقات: عبارت است از مجموع سطح زیربنای کلیه طبقات اعم از زیرزمین، طبقه همکف، نیم طبقه،

طبقه اول و بقیه طبقات.

ساختمان مسکونی: بنایی است که به منظور سکونت ساخته شده یا مورد استفاده واقع شود.

انواع ساختمان:

الف- واحد مسکونی: عبارت است از یک ساختمان و یا قسمت مستقلی از یک ساختمان که در آن یک یا چند خانوار سکونت دارند. که شامل واحد مسکونی معمولی و سایر انواع واحدهای مسکونی است.

واحد مسکونی معمولی: فضایی است مشتمل بر حداقل یک اتاق و معمولاً یک آشپزخانه و یک توالی که تمام یا قسمتی از ساختمان را تشکیل می دهد و دارای در ورودی اختصاصی به خیابان، کوچه، راه پله یا راهرویی مشترک است . واحد مسکونی به منظور غذا خوردن، دورهم نشستن و خوابیدن ، توسط یک یا چند خ انوار مورد استفاده قرار می گیرد . در سرشماری عمومی نفوس و مسکن به واحدهای مسکونی با تعریف فوق الذکر که از مصالح سخت (آجر،سیمان ،سنگ، چوب و ...) ساخته می شوند واحد مسکونی معمولی اطلاق شده است.

سایر انواع واحدهای مسکونی: بقیه انواع واحدهای مسکونی از قبیل چادر، آلونک، زاغه، کپر و

غیره در گروه سایر انواع واحدهای مسکونی قرار دارند.

ب- واحد مسکونی و بازرگانی: ساختمانهایی که قسمتی از ساختمان به کارهای بازرگانی اختصاص یافته و قسمت دیگر بنا جهت سکونت استفاده می گردد.

پ- واحدهای بازرگانی: ساختمانهایی هستند که مورد استفاده مؤسسات تجاری قرار دارند، مانند: تجارتخانه، بیمه و...

ت- واحد صنعتی: ساختمان یا قسمتی از ساختمان می باشد که برای انجام فعالیت های صنعتی اختصاص یافته است .

ث- واحد آموزشی و بهداشتی: ساختمانهایی که جهت انجام فعالیتهای آموزشی و بهداشتی به منظور ارائه یک یا چند خدمت برای عموم بکار گرفته می شود مانند ساختمان دانشگاه ها، مدارس و بیمارستان ها.

اتاق: فضایی مستقل در داخل واحد مسکونی است که حداقل ۴ متر مربع مساحت و ۲ متر ارتفاع داشته باشد. آشپزخانه، حمام، طویله و کاهدانی به هرصورت اتاق محسوب نمی شوند. یادآور می شود آشپزخانه با مشخصات مزبور در سرشماری عمومی نفوس و مسکن اتاق منظور شده است.

هزینه ساختمان: هزینه ساختمان چه در مرحله شروع که پیش بینی می شود و چه در مرحله تکمیل که رقم واقعی

گزارش می شود شامل هزینه های نقشه ساختمان، نظارت مهندس، پروانه ساختمان، مصالح ساختمان، وسایل و ابزار کار، مزد کارگر، حق الزحمه معمار، هزینه تاسیسات حرارت مرکزی، روشنایی، آب و فاضلاب و غیره می باشد. ارزش زمین، در هزینه ساختمان منظور نمی شود.

فعالیت ساختمانی : کلیه فعالیت هایی است که در ارتباط با مراحل ایجاد ساختمان (پی کنی، پ ی ریزی، شناژبندی، برپاکردن اسکلت بنا، ساخت بنا، نصب تاسیسات و تجهیزات، کاشی کاری، روکاری، نقاشی، سیم کشی و ...) صورت گیرد، همچنین تعمیرات اساسی و جزئی در ساختمان های موجود (ساخت یک طبقه یا قسمت جدید، تعویض یا تعمیر تاسیسات و تجهیزات، تعمیر لوله های آب، گاز و فاضلاب، لکه گیری و ایزولاسیون بام، تجدید نقاشی و کاغذ دیواری، تعمیر محوطه و ...) فعالیت ساختمانی محسوب می شود.

ایجاد بنای جدید : فعالیت های مربوط به مراحل مختلف ایجاد ساختمان مانند پی کنی، پی ریزی، شناژبندی، برپاکردن

اسکلت بنا، ساخت بنا و ... مشروط بر آن که برای اولین بار در یک زمین صورت گیرد، ایجاد بنای جدید در نظر گرفته می شود.

تجدید بنا: انجام فعالیت های مربوط به مراحل مختلف ایجاد ساختمان در قطعه زمینی که قبلاً بنایی در آن وجود داشته و برای ایجاد ساختمان جدید تخریب شده است، به عنوان فعالیت ساختمانی تجدید بنا مورد نظر قرار می گیرد.

مصالح عمده ساختمان: منظور نوع مصالح عمده است که در ساختن دیوارها، سقف و پی ساختمان واحد ساختمانی بکار رفته است مصالحی که در روکار ساختمان به کار رفته جزء مصالح عمده به شمار نمی آید. طبقه بندی واحدهای ساختمانی از نظر نوع مصالح عمده ای که در ساختمان آنها بکار می رود به ترتیب زیر می باشد:

الف- مصالح بادوام: اسکلت فلزی، بتون آرمه، آجر و آهن، سنگ و آهن.

ب- مصالح نیمه بادوام: آجر و چوب، سنگ و چوب، بلوک سیمانی.

پ- مصالح کم دوام: چوب و خشت، چوب، خشت، خشت و گل.

ت- مصالح بی دوام: حصیر و چادر و انواع آن.

شرکت تعاونی مسکن: نوعی شرکت های تعاونی که در زمینه تهیه زمین و احداث و یا خرید واحدهای مسکونی آماده و نیمه تمام به منظور تکمیل و واگذاری آن به اعضای تحت پوشش، در قالب تعاونیهای کارمندی، کارگری و متفرقه (آزاد) فعالیت می کنند.

نقاط شهری، نقاط روستایی خانوار: رجوع کنید به تعاریف و مفاهیم " فصل ۲- جمعیت " .

گزیده اطلاعات

در سال ۱۳۹۲ حدود ۱۰۲۷۹ پروانه ساختمانی با ۳۲۵۸/۴ هزار متر مربع مساحت زیربنا توسط شهرداری ها صادر شده است که نسبت به سال قبل به ترتیب ۲/۸ درصد و ۰/۱ درصد کاهش داشته است، لازم به ذکر است که ۸۵/۹ درصد پروانه های صادر شده مربوط به واحدهای مسکونی می باشد.

در سال ۱۳۹۱ سرمایه گذاری بخش خصوصی در نقاط شهری برای ساختمان های شروع شده، نیمه تمام و تکمیل شده حدود ۹۹۱۵۳۱۶ میلیون ریال بوده که ۱۹/۹ درصد نسبت به سال ۱۳۹۰ کاهش داشته است.

در سال ۱۳۹۲ از ۱۰۲۷۹ پروانه ساختمانی صادر شده، ۶۲/۱ درصد دارای اسکلت فلزی و بتون آرمه، ۳۷/۶ درصد از آجر و آهن، ۰/۳ درصد از بلوک سیمانی بوده است .

۹ - ساختمان و مسکن _____ سالنامه آماری استان کرمان ۱۳۹۲

۹-۱- پروانه های ساختمانی صادر شده برای احداث بنا برحسب تعداد و مساحت زمین و زیربنا در نقاط شهری

مساحت زمین (هزارمتر مربع)	مساحت زمین (هزارمتر مربع)	تعداد	سال و شهرستان
۱۸۱۹	۳۶۶۰	۷۲۵۱۱۳۷۰
۱۱۴۶	۲۳۵۴	۵۶۶۴۱۳۷۵
۶۳۰۵	۱۲۵۷۶	۳۱۲۵۵۱۳۸۵
۴۱۹۹	۵۸۶۷	۱۳۶۱۴۱۳۸۸
۴۰۱۲	۵۶۵۲	۱۶۵۹۱۱۳۸۹
۳۳۶۴	۴۶۸۸	۱۲۸۶۱۱۳۹۰
۳۲۶۳	۴۳۵۱/۲	۱۰۵۷۶۱۳۹۱
۳۲۵۸/۴	۳۳۹۷/۱	۱۰۲۷۹۱۳۹۲
۱۲/۶	۳۹/۶	۱۲۳ارزوئیه
۵۹/۹	۴۲/۸	۱۳۹انار
۴۷/۴	۸۳/۲	۲۳۹بافت
۴۳/۶	۸۳/۵	۲۹۶بردسیر
۲۶/۱	۶۹/۹	۱۹۳بم
۱۰۹/۵	۱۷۴/۱	۵۶۲جیرفت
۲۲	۴۳/۱	۱۴۶رابر
۹/۴	۲۰/۹	۶۶راور
۴۸۴/۷	۵۸۶/۷	۱۸۵۸رفسنجان
۱۰/۱	۲۱/۳	۸۰رودبارجنوب
۷/۳	۳۱/۶	۱۱۱ریگان
۸۴/۶	۱۸۵/۲	۵۰۸زرند
۳۹۲/۲	۳۸۱/۸	۱۱۶۸سیرجان
۹۴	۹۳/۱	۳۰۸شهر بابک
۲۵/۲	۵۱	۲۰۱عنبرآباد
۷/۲	۱۶/۹	۶۴فاریاب
۱۰/۳	۳۰/۶	۱۱۶فهرج
۶/۸	۱۶/۱	۵۹قلعه گنج
۱۷۱۷/۲	۱۲۲۶/۳	۳۳۸۳کرمان
۱۰/۱	۲۴۸	۸۵کوهبنان
۵۳	۱۰۲/۲	۳۴۴کهنوج
۱۸/۳	۵۵/۸	۱۶۶منوجان
۶/۹	۱۶/۶	۶۴نرماشیر

مأخذ- مرکز آمار ایران، مدیریت آمارهای مسکن، ساختمان و زیربنایی. (ر . پ) .

سالنامه آماری استان کرمان ۱۳۹۲ ————— ۹ - سافتمان و مسکن

۹-۲- پروانه های ساختمانی صادر شده برای احداث بنا برحسب نوع استفاده در نقاط شهری

سال و شهرستان	جمع	مسکونی	مسکونی و کارگاه توام	بازرگانی	صنعتی، آموزشی و بهداشتی	سایر و اظهار نشده
..... ۱۳۷۰	۷۲۵۱	۶۴۸۲	۱۵۶	۲۶۴	۲۹۵	۵۴
..... ۱۳۷۵	۵۶۶۴	۴۹۸۹	۳۲۱	۲۸۲	۳۶	۳۶
..... ۱۳۸۵	۳۱۲۵۵	۲۵۴۷۲	۳۷۰۵	۱۹۳۱	۱۱۴	۳۳
..... ۱۳۸۸	۱۳۶۱۴	۱۲۰۴۹	۹۳۱	۵۲۹	۵۳	۵۲
..... ۱۳۸۹	۱۶۵۹۱	۱۵۰۵۸	۹۶۵	۴۶۴	۶۹	۳۵
..... ۱۳۹۰	۱۲۸۶۱	۱۱۵۴۶	۷۱۹	۴۹۲	۸۰	۲۴
..... ۱۳۹۱	۱۰۵۷۶	۹۲۸۸	۷۳۰	۴۷۰	۵۰	۳۸
..... ۱۳۹۲	۱۰۲۷۹	۸۸۲۷	۷۰۵	۵۹۷	۸۳	۶۷
..... ارزوئیه	۱۲۳	۱۱۶	۵	۲	۰	۰
..... انار	۱۳۹	۱۳۰	۳	۶	۰	۰
..... بافت	۲۳۹	۲۱۹	۱۲	۷	۱	۰
..... بردسیر	۲۹۶	۲۷۳	۱۰	۵	۸	۰
..... بم	۱۹۳	۱۶۰	۲	۳۱	۰	۰
..... جیرفت	۵۶۲	۵۲۹	۱۹	۱۰	۲	۲
..... رابر	۱۴۶	۱۲۷	۱۸	۱	۰	۰
..... راور	۶۶	۶۰	۳	۳	۰	۰
..... رفسنجان	۱۸۵۸	۱۵۷۱	۱۴۵	۱۲۸	۹	۵
..... رودبار جنوب	۸۰	۶۹	۸	۳	۰	۰
..... ریگان	۱۱۱	۹۱	۰	۲۰	۰	۰
..... زرنند	۵۰۸	۴۲۷	۳۲	۴۶	۰	۳
..... سیرجان	۱۱۶۸	۹۸۷	۱۱۵	۴۸	۹	۹
..... شهر بایک	۳۰۸	۲۲۸	۴۱	۱۴	۲۳	۲
..... عنبرآباد	۲۰۱	۱۶۷	۲۳	۱۱	۰	۰
..... فاریاب	۶۴	۶۳	۰	۱	۰	۰
..... فهرج	۱۱۶	۱۰۸	۱	۷	۰	۰
..... قلعه گنج	۵۹	۵۲	۱	۶	۰	۰
..... کرمان	۳۳۸۳	۲۸۷۴	۲۱۴	۲۱۸	۳۱	۴۶
..... کوهبنان	۸۵	۷۱	۸	۶	۰	۰
..... کهنوچ	۳۴۴	۳۱۵	۲۶	۳	۰	۰
..... منوجان	۱۶۶	۱۳۸	۱۷	۱۱	۰	۰
..... نرماشیر	۶۴	۵۲	۲	۱۰	۰	۰

مأخذ- مرکز آمار ایران. مدیریت آمارهای مسکن، ساختمان و زیربنایی. (ر . پ) .

۳-۹- پروانه های ساختمانی صادر شده برای احداث بنا برحسب نوع مصالح عمده در نقاط شهری

سال و شهرستان	جمع	اسکلت فلزی یا بتون آرمه	آجر و آهن	آجر و چوب	بلوک سیمانی	سایر و اظهار نشده
..... ۱۳۷۰	۷۲۵۱	۴۱۲	۶۸۱۷	۱	۲۰	۱
..... ۱۳۷۵	۵۶۶۴	۱۰۶۳	۴۴۳۰	۳	۱۶۶	۲
..... ۱۳۸۵	۳۱۲۵۵	۲۴۵۵۲	۶۶۶۶	.	۱۹	۱۸
..... ۱۳۸۷	۱۳۴۵۶	۱۰۱۷۳	۳۲۷۰	۶	۳	۴
..... ۱۳۸۸	۱۳۶۱۴	۹۹۱۱	۲۵۸۸	۲۰	۴۱	۵۴
..... ۱۳۸۹	۱۶۵۹۱	۱۱۶۴۲	۴۸۷۶	۳۰	۴۳	.
..... ۱۳۹۰	۱۲۸۶۱	۸۷۶۹	۴۰۶۷	.	۲۵	.
..... ۱۳۹۱	۱۰۵۷۶	۷۰۴۹	۳۴۹۱	۱	۳۵	.
..... ۱۳۹۲	۱۰۲۷۹	۶۷۱۲	۳۵۳۴	.	۳۳	.
..... ارزوئیه	۱۲۳	۱۲۲	۱	.	.	.
..... انار	۱۳۹	۳۸	۹۱	.	۱۰	.
..... یافت	۲۳۹	۴۱	۱۹۷	.	۱	.
..... بردسیر	۲۹۶	۲۷۹	۱۷	.	.	.
..... بم	۱۹۳	۱۴۹	۴۴	.	.	.
..... جیرفت	۵۶۲	۱۷۶	۳۸۴	.	۲	.
..... رابره	۱۴۶	۱۸	۱۲۸	.	.	.
..... راور	۶۶	۶۶
..... رفسنجان	۱۸۵۸	۸۲۹	۱۰۲۹	.	.	.
..... رودبار جنوب	۸۰	۱۱	۶۹	.	.	.
..... ریگان	۱۱۱	۱۱۱
..... زرنند	۵۰۸	۲۵۰	۲۴۷	.	۱۱	.
..... سیرجان	۱۱۶۸	۱۱۶۸
..... شهر بابک	۳۰۸	۲۷۹	۲۹	.	.	.
..... عنبرآباد	۲۰۱	۱۸۲	۱۹	.	.	.
..... فاریاب	۶۴	۱	۶۳	.	.	.
..... فهرج	۱۱۶	۱۱۶
..... قلعه گنج	۵۹	۵	۵۴	.	.	.
..... کرمان	۳۳۸۳	۲۳۷۵	۹۹۹	.	۹	.
..... کوهبنان	۸۵	۸۵
..... کهنوچ	۳۴۴	۳۴۴
..... منوجان	۱۶۶	۳	۱۶۳	.	.	.
..... نماشیر	۶۴	۶۴

مأخذ- مرکز آمار ایران. مدیریت آمارهای مسکن، ساختمان و زیربنایی. (ر . پ) .

۴-۹- پروانه های ساختمانی صادر شده برای احداث بنا برحسب تعداد طبقات در نقاط شهری

سال و شهرستان	جمع	یک طبقه	دو طبقه	سه طبقه	چهار طبقه	پنج طبقه و بیشتر
..... ۱۳۷۰	۷۲۵۱	۵۰۰۱	۱۳۹۱	۶۸۵	۱۴۷	۲۷
..... ۱۳۷۵	۵۶۶۴	۳۷۱۵	۱۲۴۲	۵۹۴	۱۱۳ ^(۱)	
..... ۱۳۸۵	۳۱۲۵۵	۲۱۹۲۵	۷۹۲۹	۸۸۳	۲۵۸	۲۶۰
..... ۱۳۸۸	۱۳۶۱۴	۹۷۳۷	۲۴۵۶	۷۱۶	۳۱۵	۳۹۰
..... ۱۳۸۹	۱۶۵۹۱	۱۲۰۷۸	۲۶۷۱	۹۸۱	۴۳۵	۴۲۶
..... ۱۳۹۰	۱۲۸۶۱	۹۱۸۹	۲۲۸۷	۶۸۶	۲۹۳	۴۰۶
..... ۱۳۹۱	۱۰۵۷۶	۷۴۹۵	۱۸۵۲	۵۵۰	۲۶۳	۴۱۶
..... ۱۳۹۲	۱۰۲۷۹	۶۹۷۳	۱۷۷۹	۶۲۵	۳۴۰	۵۶۲
..... ارزوئیه	۱۲۳	۱۱۷	۶	.	.	.
..... انار	۱۳۹	۱۰۱	۳۷	.	۱	.
..... یافت	۲۳۹	۱۹۹	۳۵	۵	.	.
..... بردسیر	۲۹۶	۲۶۸	۲۸	.	.	.
..... بم	۱۹۳	۱۴۵	۳۹	۷	۲	.
..... جیرفت	۵۶۲	۴۳۶	۷۳	۳۴	۱۲	۷
..... رابر	۱۴۶	۱۲۲	۲۲	۱	۱	.
..... راور	۶۶	۶۰	۶	.	.	.
..... رفسنجان	۱۸۵۸	۱۲۳۲	۴۷۵	۹۵	۴۰	۱۶
..... رودبار جنوب	۸۰	۶۸	۱۱	۱	.	.
..... ریگان	۱۱۱	۱۱۱
..... زرنند	۵۰۸	۴۷۱	۳۷	.	.	.
..... سیرجان	۱۱۶۸	۷۵۳	۲۴۲	۹۴	۵۴	۲۵
..... شهر بابک	۳۰۸	۱۳۶	۱۲۴	۳۳	۱۱	۴
..... عنبرآباد	۲۰۱	۱۷۹	۱۱	۹	۲	.
..... فاراب	۶۴	۶۳	۱	.	.	.
..... فهرج	۱۱۶	۱۱۱	۵	.	.	.
..... قلعه گنج	۵۹	۵۵	۴	.	.	.
..... کرمان	۳۳۸۳	۱۷۷۴	۵۵۴	۳۳۲	۲۱۴	۵۰۹
..... کوهبنان	۸۵	۷۴	۱۱	.	.	.
..... کهنوج	۳۴۴	۲۹۴	۳۳	۱۳	۳	۱
..... منوجان	۱۶۶	۱۴۹	۱۷	.	.	.
..... نماشیر	۶۴	۵۵	۸	۱	.	.

(۱) در سال ۱۳۷۵، چهار طبقه و پنج طبقه و بیشتر به صورت توأم ذکر گردیده است.

مأخذ- مرکز آمار ایران. مدیریت آمارهای مسکن، ساختمان و زیربنایی. (ر. پ.)

۹ - ساختمان و مسکن _____ سالنامه آماری استان کرمان ۱۳۹۲

۵-۹- پروانه های ساختمانی صادر شده برای احداث بنا برحسب وضعیت قبلی زمین و مساحت آن در نقاط شهری

زمین بایر		جمع		سال و شهرستان
مساحت (هزارمترمربع)	پروانه	مساحت (هزارمترمربع)	پروانه	
۳۳۹۲	۶۰۵۸	۳۶۶۰	۶۸۰۱ ۱۳۷۰
۲۲۹۱	۵۴۹۸	۲۳۵۴	۵۶۶۴ ۱۳۷۵
۵۷۶۵	۱۲۲۶۳	۱۲۵۷۶	۳۱۲۵۵ ۱۳۸۵
۴۹۴۸	۱۱۲۸۱	۵۸۶۷	۱۳۶۱۴ ۱۳۸۸
۴۶۵۷	۱۳۹۲۸	۵۶۵۳	۱۶۵۹۱ ۱۳۸۹
۴۲۴۵	۱۱۶۰۸	۴۶۸۹	۱۲۸۶۱ ۱۳۹۰
۳۹۴۹	۹۷۶۴	۴۳۵۱/۲	۱۰۵۷۶ ۱۳۹۱
۱۰۲۷۹	۳۱۷۷/۷	۹۶۹۳	۳۳۹۷/۷ ۱۳۹۲
۱۲۳	۳۹/۶	۱۲۳	۳۹/۶ ارزوئیه
۱۳۹	۴۲/۳	۱۳۸	۴۲/۸ انار
۲۳۹	۸۳/۲	۲۳۹	۸۳/۲ بافت
۲۹۶	۸۰/۱	۲۸۵	۸۳/۵ بردسیر
۱۹۳	۶۶/۰	۱۸۵	۷۰/۰ بم
۵۶۲	۱۷۱/۹	۵۵۵	۱۷۴/۱ جیرفت
۱۴۶	۲۸/۲	۱۰۸	۴۳/۱ رابر
۶۶	۲۰/۹	۶۶	۲۰/۹ راور
۱۸۵۸	۵۷۲/۱	۱۸۵۶	۵۸۶/۷ رفسنجان
۸۰	۱۸/۲	۶۸	۲۱/۴ رودبار جنوب
۱۱۱	۳۱/۶	۱۱۱	۳۱/۶ ریگان
۵۰۸	۱۸۱/۵	۵۰۲	۱۸۵/۲ زرند
۱۱۶۸	۳۷۶/۵	۱۱۵۳	۳۸۱/۸ سیرجان
۳۰۸	۷۳/۶	۲۳۶	۹۳/۲ شهر بابک
۲۰۱	۴۹/۷	۱۹۶	۵۱/۱ عنبرآباد
۶۴	۱۶/۹	۶۴	۱۶/۹ فاراب
۱۱۶	۳۰/۶	۱۱۶	۳۰/۶ فهرج
۵۹	۹/۵	۳۷	۱۶/۲ قلعه گنج
۳۳۸۳	۱۰۹۴/۳	۳۰۲۸	۱۲۲۶/۳ کرمان
۸۵	۱۶/۴	۵۳	۲۴/۹ کوهبنان
۳۴۴	۱۰۲/۲	۳۴۴	۱۰۲/۲ کهنوج
۱۶۶	۵۵/۸	۱۶۶	۵۵/۸ منوجان
۶۴	۱۶/۶	۶۴	۱۶/۶ نرماشیر

☞

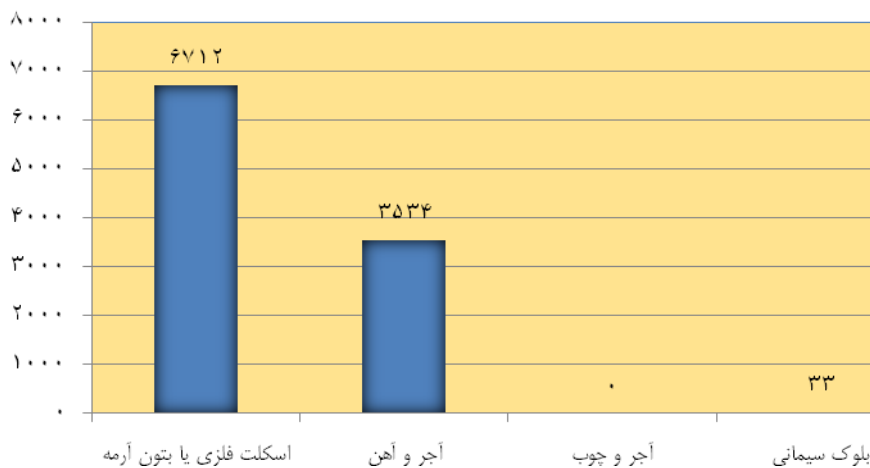
سالنامه آماری استان کرمان ۱۳۹۲ _____ ۹ - ساختمان و مسکن

۵-۹- پروانه های ساختمانی صادر شده برای احداث بنا برحسب وضعیت قبلی زمین و مساحت آن در نقاط شهری (دنباله)

ساختمان تخریبی		باغ یامزرعه		سال و شهرستان
مساحت (هزارمترمربع)	پروانه	مساحت (هزارمترمربع)	پروانه	
۱۵۶	۴۸۹	۱۱۲	۲۵۴ ۱۳۷۰
۲۷	۶۷	۳۶	۹۹ ۱۳۷۵
۶۶۱۲	۱۸۷۵۰	۱۹۵	۲۴۲ ۱۳۸۵
۸۴۲	۲۰۹۶	۷۷	۲۳۷ ۱۳۸۸
۸۸۶	۲۳۷۴	۱۱۰	۲۸۹ ۱۳۸۹
۳۶۳	۹۹۶	۸۱	۲۵۷ ۱۳۹۰
۳۲۳	۶۷۰	۷۹/۲	۱۴۲ ۱۳۹۱
۱۵۹/۷	۴۵۹	۶۰/۳	۱۲۷ ۱۳۹۲
. ارزوئیه
۰/۵	۱ انار
. بافت
۳/۴	۱۱ بردسیر
۱/۳	۵	۲/۷	۳ بم
۱/۸	۶	۰/۴	۱ جیرفت
۰/۴	۲	۱۴/۵	۳۶ رابر
. راور
۱۴/۶	۲ رفسنجان
۳/۲	۱۲ رودبارجنوب
. ریگان
۳/۳	۵	۰/۴	۱ زرنند
۵/۳	۱۵ سیرجان
۱۱/۱	۴۰	۸/۵	۳۲ شهر بابک
۱/۴	۵ عنبرآباد
. فاریاب
. فهرج
۳/۴	۱۲	۳/۳	۱۰ قلعه گنج
۱۰۵/۲	۳۲۳	۲۶/۸	۳۲ کرمان
۴/۸	۲۰	۳/۷	۱۲ کوهبنان
. کهنوج
. منوجان
. نرماشیر

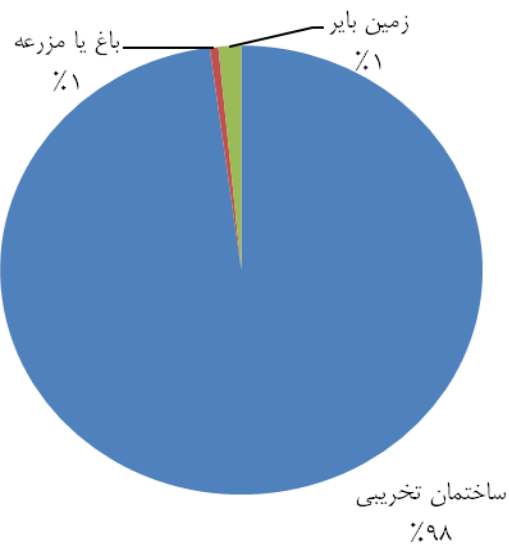
مأخذ- مرکز آمار ایران. مدیریت آمارهای مسکن، ساختمان و زیربنایی. (ر . پ) .

۹-۱- تعداد پروانه های ساختمانی صادر شده برای احداث ساختمان در نقاط شهری برحسب نوع اسکلت و مصالح عمده ساختمانی: ۱۳۹۲



مبنا جدول ۹_۳

۹-۲- توزیع مساحت زمین در پروانه های ساختمانی صادر شده برای احداث ساختمان برحسب وضعیت قبلی زمین در نقاط شهری: ۱۳۹۲



مبنا جدول ۹_۵

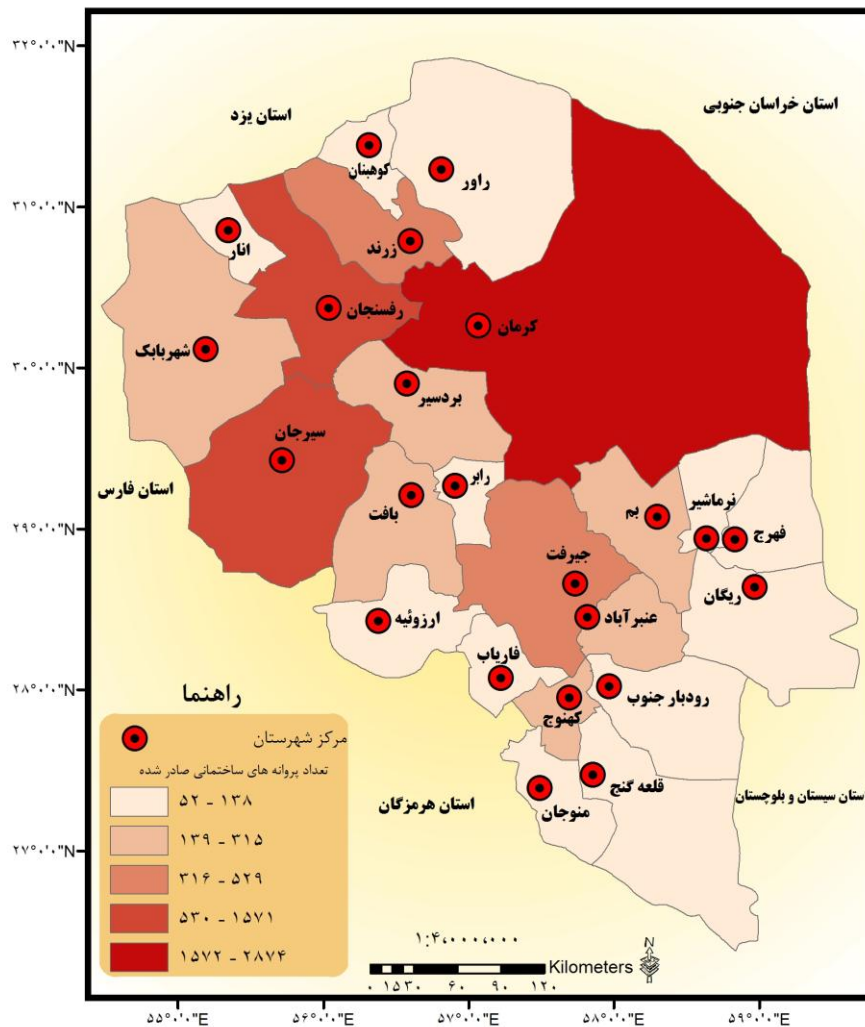
سالنامه آماری استان کرمان ۱۳۹۲ ————— ۹ - ساختمان و مسکن

۹-۶- پروانه های ساختمانی صادر شده برای احداث ساختمان مسکونی برحسب تعداد واحد مسکونی در نقاط شهری

سال و شهرستان	جمع	یک واحد	دو واحد	سه واحد	چهار واحد	پنج واحد و بیشتر
.....۱۳۷۰	۶۴۸۲	۵۳۲۳	۹۰۰	۱۶۱	۴۴	۵۴
.....۱۳۷۵	۴۹۸۹	۴۴۲۰	۴۷۱	۷۸	۸	۱۲
.....۱۳۸۵	۲۵۴۷۲	۱۹۷۰۹	۴۶۷۷	۶۱۹	۲۰۳	۲۶۴
.....۱۳۸۸	۱۲۰۴۹	۸۹۶۷	۱۸۴۲	۵۷۳	۲۲۴	۴۴۳
.....۱۳۸۹	۱۵۰۵۸	۱۱۳۷۵	۲۱۲۷	۷۸۵	۳۲۴	۴۴۷
.....۱۳۹۰	۱۱۵۴۶	۸۵۷۶	۱۷۹۷	۵۳۶	۲۱۷	۴۲۰
.....۱۳۹۱	۹۲۸۸	۶۹۲۱	۱۳۸۳	۴۴۲	۱۵۷	۳۸۵
.....۱۳۹۲	۸۸۲۷	۶۳۷۰	۱۲۶۰	۴۹۳	۱۹۰	۵۱۴
.....ارزوئیه	۱۱۶	۱۱۵	۱	.	.	.
.....انار	۱۳۰	۹۴	۳۶	.	.	.
.....بافت	۳۱۹	۱۹۰	۲۰	۸	.	۱
.....بردسیر	۲۷۳	۲۵۷	۱۵	.	۱	.
.....بم	۱۶۰	۱۲۵	۳۱	۴	.	.
.....جیرفت	۵۲۹	۴۲۵	۶۲	۲۳	۱۱	۸
.....رابر	۱۲۷	۱۲۰	۷	.	.	.
.....راور	۶۰	۵۴	۶	.	.	.
.....رفسنجان	۱۵۷۱	۱۱۳۰	۳۵۴	۶۳	۱۷	۷
.....رودبار جنوب	۶۹	۶۵	۳	۱	.	.
.....ریگان	۹۱	۹۱
.....زرنند	۴۲۷	۳۹۳	۳۱	۳	.	.
.....سیرجان	۹۸۷	۶۶۵	۱۷۷	۷۹	۱۸	۴۸
.....شهر بابک	۲۲۸	۱۰۰	۱۰۱	۲۳	۳	۱
.....عنبرآباد	۱۶۷	۱۶۷
.....فاریاب	۶۳	۶۲	۱	.	.	.
.....فهرج	۱۰۸	۱۰۷	۱	.	.	.
.....قلعه گنج	۵۲	۵۲
.....کرمان	۲۸۷۴	۱۶۱۲	۳۸۷	۲۸۶	۱۴۰	۴۴۹
.....کوهبنان	۷۱	۷۰	۱	.	.	.
.....کهنوج	۳۱۵	۲۹۱	۲۱	۳	.	.
.....منوجان	۱۳۸	۱۳۴	۴	.	.	.
.....نرماشیر	۵۲	۵۱	۱	.	.	.

مأخذ- مرکز آمار ایران. مدیریت آمارهای مسکن، ساختمان و زیربنایی. (ر . پ) .

۳-۹ تعداد پروانه های ساختمانی صادر شده شهری سال ۱۳۹۲ بر حسب شهرستان



سالنامه آماری استان کرمان ۱۳۹۲ _____ ۹ - ساختمان و مسکن

۷-۹- پروانه های ساختمانی صادر شده برای احداث ساختمان مسکونی برحسب نوع مصالح عمده در نقاط شهری

سال و شهرستان	جمع	اسکلت فلزی یا بتون آرمه	آجر و آهن	آجر و چوب	بلوک سیمانی	سایر و اظهار نشده
..... ۱۳۷۰	۶۴۸۲	۲۰۹	۶۲۶۱	۱	۱۰	۱
..... ۱۳۷۵	۴۹۸۹	۷۷۹	۴۰۵۸	۲	۱۵۰	۰
..... ۱۳۸۵	۲۵۴۷۲	۱۹۰۵۰	۶۳۸۹	۰	۱۷	۱۶
..... ۱۳۸۸	۱۲۰۴۹	۸۴۶۸	۳۴۷۵	۱۸	۳۷	۵۱
..... ۱۳۸۹	۱۵۰۵۸	۱۰۲۷۰	۴۷۱۹	۲۹	۴۰	۰
..... ۱۳۹۰	۱۱۵۴۶	۷۶۱۶	۳۹۰۶	۰	۲۴	۰
..... ۱۳۹۱	۹۲۸۸	۵۸۹۶	۳۳۵۶	۱	۳۵	۰
..... ۱۳۹۲	۸۸۲۷	۵۴۷۸	۳۳۲۰	۰	۲۹	۰
..... ارزوئیه	۱۱۶	۱۱۶	۰	۰	۰	۰
..... انار	۱۳۰	۳۵	۸۹	۰	۶	۰
..... بلفت	۲۱۹	۲۶	۱۹۲	۰	۱	۰
..... بردسیر	۲۷۳	۲۵۶	۱۷	۰	۰	۰
..... بم	۱۶۰	۱۱۶	۴۴	۰	۰	۰
..... جیرفت	۵۲۹	۱۵۰	۳۷۷	۰	۲	۰
..... رابر	۱۲۷	۲	۱۲۵	۰	۰	۰
..... راور	۶۰	۶۰	۰	۰	۰	۰
..... رفسنجان	۱۵۷۱	۶۰۹	۹۶۲	۰	۰	۰
..... رودبار جنوب	۶۹	۴	۶۵	۰	۰	۰
..... ریگان	۹۱	۹۱	۰	۰	۰	۰
..... زرنند	۴۲۷	۱۷۴	۲۴۲	۰	۱۱	۰
..... سیرجان	۹۸۷	۹۸۷	۰	۰	۰	۰
..... شهر بابک	۲۲۸	۲۰۶	۲۲	۰	۰	۰
..... عنبرآباد	۱۶۷	۱۴۸	۱۹	۰	۰	۰
..... فاریاب	۶۳	۱	۶۲	۰	۰	۰
..... فهرج	۱۰۸	۱۰۸	۰	۰	۰	۰
..... قلعه گنج	۵۲	۴	۴۸	۰	۰	۰
..... کرمان	۲۸۷۴	۱۹۴۶	۹۱۹	۰	۹	۰
..... کوهبنان	۷۱	۷۱	۰	۰	۰	۰
..... کهنوچ	۳۱۵	۳۱۵	۰	۰	۰	۰
..... منوجان	۱۳۸	۱	۱۳۷	۰	۰	۰
..... نرماشیر	۵۲	۵۲	۰	۰	۰	۰

مأخذ- مرکز آمار ایران. مدیریت آمارهای مسکن، ساختمان و زیربنایی. (ر . پ) .

۸-۹- تعداد واحدهای مسکونی تعیین شده در پروانه های ساختمانی صادر شده برحسب نوع پروانه و

بخش متقاضی در نقاط شهری

احداث بنا				احداث و افزایش بنا	سال و شهرستان
دولتی	تعاونی	خصوصی	جمع		
۲۷۶	۷۱۰	۸۹۹۰	۹۹۷۶	۱۰۲۸۱۱۳۷۰
۱۱۵	۳۵۱	۶۰۴۱	۶۵۰۷	۷۰۲۰۱۳۷۵
۳۷۶	۲۶۹۹	۴۰۵۲۶	۴۳۶۰۱	۴۵۴۱۵۱۳۸۵
۲۸۴	۷۹۳۱	۲۲۲۸۹	۳۰۵۰۴	۳۳۴۹۴۱۳۸۸
۲۷۶	۳۱۱۱	۲۶۷۳۷	۳۰۱۲۴	۳۳۴۷۱۱۳۸۹
۲۳۳	۳۲۶۰	۱۹۳۱۱	۲۲۸۰۴	۲۴۶۰۷۱۳۹۰
۵۰	۱۱۴	۱۰۴۱۲	۱۰۵۷۶	۱۱۹۲۲۱۳۹۱
۱۳	۳۹۵	۱۶۹۳۸	۱۷۳۴۶	۱۹۵۲۶۱۳۹۲
.	.	۱۲۲	۱۲۲	۱۲۲ارزوئیه
.	.	۱۷۰	۱۷۰	۱۷۶انار
.	.	۲۸۴	۲۸۴	۲۸۷بافت
.	.	۳۰۷	۳۰۷	۳۱۸بردسیر
.	.	۲۰۱	۲۰۱	۲۸۹بم
.	.	۷۸۱	۷۸۱	۸۷۰جیرفت
.	.	۱۵۷	۱۵۷	۱۵۷رابر
.	.	۶۹	۶۹	۷۰راور
۱	۱۷۳	۲۳۵۵	۲۵۲۹	۲۸۳۶رفسنجان
.	.	۸۸	۸۸	۹۷رودبار جنوب
.	.	۹۱	۹۱	۹۱ریگان
.	.	۵۱۳	۵۱۳	۵۷۱زرنند
.	۱۶۹	۱۸۸۲	۲۰۵۱	۳۳۶۶سیرجان
.	.	۴۷۹	۴۷۹	۵۸۲شهر بابک
.	.	۲۰۳	۲۰۳	۲۰۵عنبرآباد
.	.	۶۴	۶۴	۶۴فاریاب
.	۱	۱۱۲	۱۱۳	۱۱۳فهرج
.	.	۵۳	۵۳	۵۳قلعه گنج
۱۲	۵۲	۸۳۳۲	۸۳۸۶	۸۵۷۳کرمان
.	.	۸۳	۸۳	۸۴کوهپایه
.	.	۳۸۵	۳۸۵	۳۸۵کهنوج
.	.	۱۶۲	۱۶۲	۱۶۲منوجان
.	.	۵۵	۵۵	۵۵نرماشیر

مأخذ- مرکز آمار ایران. مدیریت آمارهای مسکن، ساختمان و زیربنایی. (ر . پ) .

۹-۹- ساختمان های شروع شده توسط بخش خصوصی در نقاط شهری

شرح	تعداد ساختمان (دستگاه)	مساحت زمین (هزار مترمربع)	سطح زیربنای طبقه همکف (هزارمترمربع)	سطح کل زیربنای طبقات (هزارمترمربع)	ارزش زمین (میلیون ریال)	هزینه ساختمان (میلیون ریال)
جمع						
..... ۱۳۶۵	۵۴۹۶	۱۹۹۰	۸۵۷	۹۳۸	۱۱۷۴۵	۳۵۵۰۹
..... ۱۳۷۰	۵۵۱۱	۱۸۴۶	۹۰۴	۱۰۶۸	۶۱۸۵۴	۱۰۳۸۴۳
..... ۱۳۷۵	۴۰۴۱	۱۲۳۶	۶۶۰	۱۰۳۰	۷۷۷۳۶	۲۹۳۶۸۳
..... ۱۳۸۵	۴۴۱۹	۱۳۲۲	۶۹۵	۱۳۱۹	۷۵۶۶۳۲	۲۲۳۷۰۱۵
..... ۱۳۸۸	۹۲۹۲	۲۷۱۲	۱۴۴۴	۳۱۳۴	۴۲۸۲۵۰۷	۹۴۰۷۹۳۰
..... ۱۳۸۹	۸۷۳۴	۲۸۸۴	۱۴۲۸	۳۶۳۹	۶۷۵۵۶۰۴	۱۱۴۶۷۰۵۳
..... ۱۳۹۰	۱۱۰۰۱	۲۸۴۲	۱۷۸۷	۴۲۲۸	۶۵۸۴۱۶۸	۱۵۷۶۸۷۹۴
..... ۱۳۹۱	۳۹۶۲	۱۲۰۵	۶۴۹	۱۵۶۲	۳۸۸۲۸۹۰	۷۷۳۷۳۷۹
ساختمان مسکونی						
..... ۱۳۶۵	۴۹۱۰	۱۸۳۴	۷۹۲	۸۳۱	۱۰۵۵۹	۳۱۱۸۲
..... ۱۳۷۰	۴۵۰۲	۱۶۹۹	۷۹۶	۸۹۸	۴۸۱۵۹	۸۷۱۲۲
..... ۱۳۷۵	۳۵۹۷	۱۰۵۶	۵۸۰	۸۲۲	۵۸۳۶۳	۲۳۵۹۱۸
..... ۱۳۸۵	۴۱۹۹	۱۱۲۵	۶۳۸	۱۲۴۱	۶۹۵۵۵۳	۲۱۰۹۵۱۵
..... ۱۳۸۸	۸۸۰۶	۲۳۳۴	۱۲۹۶	۲۸۴۳	۳۹۳۲۱۱۴	۸۳۸۱۳۸۰
..... ۱۳۸۹	۷۷۹۹	۲۲۸۰	۱۱۷۲	۳۱۸۵	۴۲۰۰۳۲۲	۹۹۲۵۳۴۲
..... ۱۳۹۰	۹۸۳۹	۲۳۹۲	۱۵۵۶	۳۷۴۲	۵۵۸۸۰۲۹	۱۴۰۴۵۰۸۴
..... ۱۳۹۱	۳۳۸۶	۹۵۰	۵۲۸	۱۲۲۲	۲۷۵۷۵۶۸	۵۷۸۹۰۹۵



۹-۹- ساختمان های شروع شده توسط بخش خصوصی در نقاط شهری (دنباله)

شرح	تعداد ساختمان (دستگاه)	مساحت زمین (هزارمتر مربع)	سطح زیربنای طبقه همکف (هزارمتر مربع)	سطح کل زیربنای طبقات (هزارمتر مربع)	ارزش زمین (میلیون ریال)	هزینه ساختمان (میلیون ریال)
ساختمان غیرمسکونی						
..... ۱۳۶۵	۵۸۶	۱۵۵	۶۴	۱۰۶	۱۱۸۶	۴۳۲۷
..... ۱۳۷۰	۹۴۶	۱۳۲	۹۵	۱۴۲	۱۲۷۵۳	۱۴۴۴۳
..... ۱۳۷۵	۱۷۲	۱۴۶	۵۲	۱۲۱	۱۰۶۸۲	۳۵۴۵۱
..... ۱۳۸۵	۶۸	۱۶۶	۳۸	۴۰	۴۲۵۴۰	۶۷۶۲۰
..... ۱۳۸۸	۳۱۱	۳۳۴	۱۱۵	۱۶۴	۲۱۷۱۵۸	۵۵۲۶۵۰
..... ۱۳۸۹	۴۳۴	۴۹۳	۱۷۰	۲۲۱	۲۲۷۲۴۸۶	۷۷۹۴۷۱
..... ۱۳۹۰	۷۵۵	۳۸۹	۱۷۶	۲۹۲	۷۳۴۵۵۸	۱۰۵۵۹۵۸
..... ۱۳۹۱	۳۴۲	۱۹۰	۶۸	۱۹۵	۷۷۹۷۰۸	۱۲۳۵۱۹۵
ساختمان مسکونی و غیر مسکونی توأم ...						
..... ۱۳۶۵
..... ۱۳۷۰	۶۳	۱۵	۱۲	۲۸	۹۴۲	۲۲۷۸
..... ۱۳۷۵	۲۷۲	۳۴	۲۸	۸۷	۸۶۹۱	۲۲۳۱۵
..... ۱۳۸۵	۱۵۲	۳۱	۲۰	۳۹	۱۸۵۴۰	۵۹۸۸۰
..... ۱۳۸۸	۱۷۵	۴۴	۳۳	۱۲۷	۱۳۳۲۳۵	۴۷۳۹۰۰
..... ۱۳۸۹	۵۰۱	۱۱۱	۸۶	۲۳۳	۲۸۲۷۹۶	۷۶۲۲۴۰
..... ۱۳۹۰	۴۰۷	۶۱	۵۵	۱۹۴	۲۶۱۵۸۱	۶۶۷۷۵۲
..... ۱۳۹۱	۳۳۴	۶۵	۵۳	۱۴۵	۳۴۵۶۱۴	۷۱۳۰۸۹

مأخذ- بانک مرکزی جمهوری اسلامی ایران، اداره آمار اقتصادی.

۹-۱۰- ساختمان های تکمیل شده توسط بخش خصوصی در نقاط شهری

شرح	تعداد ساختمان (دستگاه)	مساحت زمین (هزارمترمربع)	سطح زیربنای طبقه همکف (هزارمترمربع)	سطح کل زیربنای طبقات (هزارمترمربع)	ارزش زمین (میلیون ریال)	هزینه ساختمان (میلیون ریال)
جمع						
..... ۱۳۶۵	۷۳۹۵	۲۴۰۲	۱۰۴۳	۱۰۹۴	۱۳۴۹۱	۳۴۹۰۵
..... ۱۳۷۰	۲۹۲۴	۸۶۸	۴۸۰	۵۳۷	۲۹۶۶۳	۳۸۴۲۲
..... ۱۳۷۵	۵۶۶۵	۲۱۶۵	۹۲۸	۱۰۱۲	۱۲۹۵۶۶	۲۳۶۲۸۸
..... ۱۳۸۵	۶۳۷۴	۱۸۸۷	۱۰۳۶	۲۳۸۶	۱۴۴۱۵۷۸	۳۴۵۹۵۵۹
..... ۱۳۸۸	۷۲۵۶	۲۱۸۸	۱۰۹۷	۱۸۶۳	۳۰۳۹۷۶۲	۴۶۳۰۴۱۴
..... ۱۳۸۹	۱۰۰۴۱	۲۹۴۰	۱۶۶۵	۳۰۷۴	۴۸۳۰۸۲۲	۹۰۳۷۸۶۸
..... ۱۳۹۰	۶۳۸۸	۱۸۷۶	۹۵۷	۱۸۵۱	۴۲۹۱۲۳۱	۵۶۸۲۴۱۹
..... ۱۳۹۱	۳۴۵۱	۱۰۳۴	۵۵۸	۱۳۳۵	۳۸۱۸۷۷۱	۵۷۸۹۱۸۵
ساختمان مسکونی						
..... ۱۳۶۵	۷۰۹۱	۲۳۲۹	۱۰۰۶	۱۰۰۱	۱۲۶۷۲	۲۶۹۸۰
..... ۱۳۷۰	۲۴۹۴	۸۱۴	۴۴۸	۴۷۹	۲۶۷۱۰	۳۴۸۴۷
..... ۱۳۷۵	۵۲۷۲	۱۸۴۱	۸۶۲	۹۰۰	۱۱۶۳۶۰	۲۰۴۶۱۳
..... ۱۳۸۵	۵۲۴۴	۱۴۹۸	۷۷۹	۱۴۱۷	۱۰۰۰۶۸۶	۲۱۲۳۵۳۹
..... ۱۳۸۸	۶۵۱۹	۱۷۰۶	۸۵۳	۱۳۸۳	۲۰۶۹۲۰۶	۳۵۳۵۵۳۶
..... ۱۳۸۹	۹۱۰۷	۲۳۷۱	۱۴۱۹	۲۵۹۷	۳۸۰۰۲۱۵	۷۶۸۷۷۳۴
..... ۱۳۹۰	۵۱۰۱	۱۴۴۱	۸۱۴	۱۶۵۶	۲۲۵۷۰۱۳	۵۱۱۰۵۲۴
..... ۱۳۹۱	۳۲۳۲	۸۶۴	۴۸۷	۱۱۵۲	۳۴۶۸۶۱۸	۵۰۷۹۴۱۶



۹-۱۰- ساختمان های تکمیل شده توسط بخش خصوصی در نقاط شهری (دنباله)

شرح	تعداد ساختمان (دسگانه)	مساحت زمین (هزارمترمربع)	سطح زیربنای طبقه همکف (هزارمترمربع)	سطح کل زیربنای طبقات (هزارمترمربع)	ارزش زمین (میلیون ریال)	هزینه ساختمان (میلیون ریال)
ساختمان غیرمسکونی						
..... ۱۳۶۵	۳۰۴	۷۳	۳۷	۹۳	۸۱۹	۷۹۲۶
..... ۱۳۷۰	۴۱۱	۴۹	۲۹	۵۱	۲۵۹۳	۲۹۷۲
..... ۱۳۷۵	۲۶۸	۳۰۸	۵۴	۷۹	۷۹۵۴	۲۳۶۰۸
..... ۱۳۸۵	۱۴۹	۱۱۴	۳۲	۳۲	۳۲۶۲۲	۴۴۷۸۶
..... ۱۳۸۸	۲۴۳	۳۶۸	۱۶۵	۲۰۵	۳۶۶۸۱۲	۳۸۲۷۱۸
..... ۱۳۸۹	۱۸۷	۴۰۸	۱۲۴	۱۶۲	۳۰۲۲۶۶	۴۹۳۹۷۷
..... ۱۳۹۰	۱۲۳۳	۴۱۵	۱۳۱	۱۴۰	۱۹۶۶۲۴۶	۴۰۴۱۶۷
..... ۱۳۹۱	۱۰۳	۱۴۱	۵۲	۸۲	۱۵۷۴۶۹	۳۵۸۳۵۵
ساختمان مسکوری و غیر مسکونی توأم...						
..... ۱۳۶۵	۰	۰	۰	۰	۰	۰
..... ۱۳۷۰	۱۹	۶	۳	۸	۳۵۹	۶۰۴
..... ۱۳۷۵	۱۲۵	۱۶	۱۲	۳۴	۵۲۵۲	۸۰۶۷
..... ۱۳۸۵	۹۸۱	۲۷۵	۲۲۵	۹۳۷	۴۰۸۲۷۰	۱۲۹۱۲۳۴
..... ۱۳۸۸	۴۹۴	۱۱۴	۷۹	۲۷۴	۶۰۳۷۴۵	۷۱۲۱۶۰
..... ۱۳۸۹	۷۴۷	۱۶۱	۱۲۲	۳۱۵	۷۲۸۳۴۱	۸۵۶۱۵۷
..... ۱۳۹۰	۵۴	۲۰	۱۲	۵۵	۶۷۹۷۲	۱۶۷۷۲۸
..... ۱۳۹۱	۱۱۶	۲۹	۱۹	۱۰۱	۱۹۲۶۸۴	۳۵۱۴۱۴

مأخذ- بانک مرکزی جمهوری اسلامی ایران. اداره آمار اقتصادی.

سالنامه آماری استان کرمان ۱۳۹۲ ————— ۹ - ساختمان و مسکن

۹-۱۱- سرمایه گذاری بخش خصوصی برحسب ساختمان های شروع شده، نیمه تمام و تکمیل شده در

نقاط شهری (میلیون ریال)

سال	کل	ساختمان های شروع شده	ساختمان های نیمه تمام	ساختمان های تکمیل شده
.....۱۳۶۵	۳۳۹۷۴	۶۲۴۸	۱۸۱۵۳	۹۵۷۳
.....۱۳۷۰	۸۷۲۷۱	۲۰۷۲۵	۵۱۷۱۸	۱۴۸۲۷
.....۱۳۷۵	۳۲۰۴۱۱	۷۰۴۳۴	۱۳۷۴۳۹	۱۱۲۵۳۸
.....۱۳۸۵	۲۹۱۷۷۵۱	۷۹۵۳۰۰	۱۳۱۷۹۸۰	۸۰۴۴۷۱
.....۱۳۸۸	۸۲۴۸۴۷۸	۳۰۶۹۱۱۴	۴۲۵۵۴۰۱	۹۲۳۹۶۳
.....۱۳۸۹	۱۱۴۷۶۰۲۳	۴۰۷۸۳۲۵	۵۲۸۳۰۸۴	۲۱۱۴۶۱۴
.....۱۳۹۰	۱۲۳۸۰۲۳۲	۴۹۹۳۳۴۲	۶۲۰۰۱۷۷	۱۱۸۶۷۱۳
.....۱۳۹۱	۹۹۱۵۳۱۶	۲۸۲۸۸۶۸	۵۳۸۷۳۳۱	۱۶۹۹۱۲۷

مأخذ- بانک مرکزی جمهوری اسلامی ایران، اداره آمار اقتصادی .

۹-۱۲- تعداد متوسط سطح زیر بنا و متوسط هزینه یک متر مربع ساختمان واحد های مسکونی تکمیل

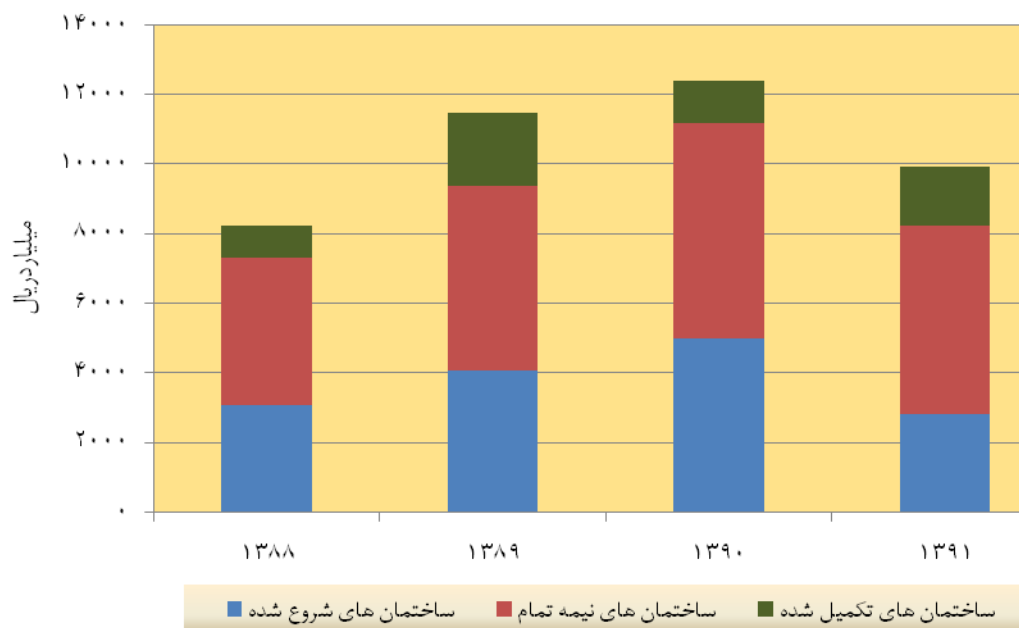
شده توسط بخش خصوصی در نقاط شهری

سال	تعداد (دستگاه)	متوسط سطح زیربنا (مترمربع)	متوسط هزینه یک متر مربع ساختمان مسکونی(ریال) (۱)
.....۱۳۶۵	۷۱۱۵	۱۴۱	۲۶۹۵۰
.....۱۳۷۰	۲۵۳۷	۱۹۲	۷۲۸۱۱
.....۱۳۷۵	۵۶۱۴	۱۶۲	۲۲۷۳۷۰
.....۱۳۸۵	۱۶۶۸۲	۱۲۴	۱۴۹۸۳۵۳
.....۱۳۸۸	۱۱۹۸۶	۱۲۹	۲۵۵۶۰۸۷
.....۱۳۸۹	۱۷۶۸۰	۱۵۷	۲۹۶۰۷۱۰
.....۱۳۹۰	۱۳۱۳۴	۱۳۰	۳۰۸۶۸۹۸
.....۱۳۹۱	۸۷۰۶	۱۴۲	۴۴۱۱۱۲۳

(۱) شامل ساختمان های مسکونی و غیرمسکونی توأم نمی باشد .

مأخذ- بانک مرکزی جمهوری اسلامی ایران، اداره آمار اقتصادی .

۹-۴- سرمایه گذاری بخش خصوصی در نقاط شهری



مینا جدول ۹-۱۱

سالنامه آماری استان کرمان ۱۳۹۲ _____ ۹ - ساختمان و مسکن

۱۳-۹- تعداد و هزینه انواع ساختمان های احداث شده^(۱) توسط سازمان مسکن و شهرسازی استان (میلیون ریال)

مراکز درمانی		ساختمان های دولتی		واحدهای مسکونی		سال
هزینه	تعداد	هزینه	تعداد	هزینه	تعداد	
...۱۳۷۰
...۱۳۷۵
۸۶۹	۱	۳۱۱۲	۴	۱۲۶۹۶	۴۴۱۳۸۵
۱۸۲۴۵	۳۴	۱۰۴۷۳	۵	۸۴۸	۲۱۳۸۸
۱۱۳۴۴	۲۲	۶۴۰۰	۴	۶۲۱۹	۱۰۱۳۸۹
۱۷۰۰۰	۴	۴۷۴۹۷	۱۵۱۳۹۰
.	.	۴۵۸۰	۱۱۳۹۱
۵۳۴۶۶	۷	۶۱۸۵۰	۱۶	۳۳۰۰۰۰۰	۹۰۰۰۱۳۹۲

فضای ورزشی		عمرانی شهری (پروژه)		مراکز آموزشی و فرهنگی		سال
هزینه	تعداد	هزینه	تعداد	هزینه	تعداد	
...۱۳۷۰
...۱۳۷۵
۰/۰	۰	۱۶۲۲/۰	*۶۱۳۸۵
۴۹۱۰/۷	۲	۳۷۳۰/۱	۲	۱۵۷۰۱	۶۱۳۸۷
۰/۰	۰	۰/۰	۰۱۳۸۸
۵۸۸۷۰/۹	۶	۲۵۰۰۰/۰	۳۳	۲۹۷۰	۱۱۳۸۹
۵۶۴۲۹/۳	۵	۳۸۹۹/۳	۶	۲۲۶۳۹	۱۱۳۹۰
.	.	.	.	۱۰۴۰۰	۱۱۳۹۱
۶۲۳۹۰/۰	۸	۱۷۳۶/۰	۲	۳۳۳۱۰	۵۱۳۹۲

(۱) منظور از ساختمان های احداث شده، ساختمان های خاتمه یافته می باشد و هزینه آنها نیز از ابتدا تا پایان

ساخت آنها لحاظ گردیده است .

* طرح جامع شهربروات پروژه ملی بوده و در سال ۸۵ اعتبار نداشته و در سال ۸۶ پایان پذیرفته است.

-در سال ۱۳۹۲ پروژه مسکن مهر نیز در واحدهای مسکوری لحاظ شده است.

مأخذ- اداره کل راه و شهرسازی استان کرمان

۹ - ساختمان و مسکن _____ سالنامه آماری استان کرمان ۱۳۹۲

۱۴-۹- زمین های واگذار شده توسط سازمان مسکن و شهرسازی استان برحسب نوع استفاده

احداث واحد غیر مسکونی		احداث واحد مسکونی		سال و شهرستان
مساحت زمین (مترمربع)	تعداد قطعه زمین	مساحت زمین (مترمربع)	تعداد قطعه زمین	
۳۸۰۶۳۸	۳۶	۸۰۰۸۵۸	۲۲۵۸۱۳۶۵
۱۷۸۴۴۲۶	۱۳۶	۱۵۱۷۵۸۹	۵۵۳۴۱۳۷۰
۶۶۲۷۰۳	۶۲۰	۹۳۷۳۹۲	۳۵۱۱۱۳۷۵
۱۹۸۰۰۲۴	۶۷	۲۹۲۷۱۲	۱۹۲۵۱۳۸۵
۳۰۵۰۵۲۶۵	۱۲۳	۸۸۳۴۷۶	۷۶۵۳۱۳۸۹
۷۵۵۷۸۱	۷۴	۵۲۰۱۹۰	۴۲۵۶۱۳۹۰
۱۵۷۱۷۷۷	۷۳	۱۹۵۲۲۵	۹۹۶۱۳۹۱
۲۹۶۲۵۰۷	۱۰۲	۲۹۰۶۹۹	۱۵۷۸۱۳۹۲
.ارزوییّه
۵۲۳۶۰	۲	۲۰۰	۱انار
.	.	۹۵۴۴	۴۱بافت
.	.	۸۲۳۱	۲۵بردسیر
.	.	۳۵۱۳۱	۸۷بم
۹۹۳۰۱۸	۳۷	۵۴۰۵۶	۲۷۴جیرفت
.رابر
۶۰۰۰	۱	۹۰۰	۲راور
۴۰۵۸۲۱	۹	۸۰۴۵	۴۰رفسنجان
.رودبارجنوب
.ریگان
۶۴۲۸۳	۵	۲۹۱۳۳	۱۷۳زرند
۱۰۲۱۲۵۳	۱۰	۸۸۱۹۶	۵۲۰سیرجان
۱۹۸۳۰	۴	۱۷۸۵	۱۲شهر بابک
.	.	۲۸۵	۱عنبرآباد
.فاریاب
.فهرج
.قلعه گنج
۳۹۵۵۱۷	۲۹	۳۴۰۸۲	۳۲۸کرمان
.	.	۱۲۹۵۵	۴۷کوهبنان
۴۴۲۵	۵	۷۶۲۸	۲۵کهنوج
.	.	۵۲۸	۲منوجان
.نرماشیر

سالنامه آماری استان کرمان ۱۳۹۲ _____ ۹ - ساغتمان و مسكن

۱۵-۹- واحدهای مسكونی بر حسب تعداد خانوار معمولی ساكن در نقاط شهری و روستایی

خانوار ۲	خانوار ۱	جمع	شرح
۱۵۱۵۲	۲۷۰۷۴۳	۲۸۱۱۲۰	مهر ۱۳۶۵
۱۸۱۱۰	۳۲۵۴۱۳	۳۴۸۱۴۵	آبان ۱۳۷۵
۳۰۱۸۸	۴۸۱۳۸۰	۵۱۷۶۵۲	آبان ۱۳۸۵
۳۱۷۵۸	۶۵۷۹۲۷	۶۹۷۵۰۳	آبان ۱۳۹۰
۲۰۱۲۸	۳۹۱۰۲۱	۴۱۵۷۶۷	نقاط شهری
۱۱۶۳۰	۲۶۶۹۰۶	۲۸۱۷۳۶	نقاط روستایی

اظهار نشده	خانوار بیشتر ۴	خانوار ۳	شرح
۱۹۰	۳۵۴	۱۶۸۱	مهر ۱۳۶۵
۹۱۱	۵۷۷	۲۴۳۴	آبان ۱۳۷۵
۰	۱۰۶۰	۵۰۲۴	آبان ۱۳۸۵
۶۶۶	۱۱۸۵	۵۹۶۷	آبان ۱۳۹۰
۴۲۹	۶۵۵	۳۵۳۴	نقاط شهری
۲۳۷	۵۳۰	۲۴۳۳	نقاط روستایی

مأخذ- مركز آمار ایران. (ر . پ) .

۱۶-۹- خانوارهای معمولی ساكن در واحدهای مسكونی معمولی بر حسب نحوه تصرف محل سكونت در نقاط شهری و روستایی

اجاره ای	ملکی اعیان	ملکی عرصه واعیان	جمع	شرح
۲۳۳۲۲	۹۲۸۸	۲۳۹۷۰۰	۳۰۷۷۷۲	مهر ۱۳۶۵
۴۹۶۱۴	۷۵۵۲	۲۷۶۴۰۹	۳۷۵۶۳۰	آبان ۱۳۷۵
...	آبان ۱۳۸۵
...	آبان ۱۳۹۰
...	نقاط شهری
...	نقاط روستایی

اظهار نشده	سایر	مجانی	در برابر خدمت	شرح
۲۴۶۹	۴۱۷	۲۲۵۱۵	۱۰۰۶۱	مهر ۱۳۶۵
۴۸۱۷	۹۰۵	۲۴۵۷۵	۱۱۷۵۸	آبان ۱۳۷۵
...	آبان ۱۳۸۵
...	آبان ۱۳۹۰
...	نقاط شهری
...	نقاط روستایی

مأخذ- مركز آمار ایران. (ر . پ) .

۹ - ساقتمان و مسکن _____ سالنامه آماری استان کرمان ۱۳۹۲

۱۷-۹- واحدهای مسکونی معمولی برحسب سال اتمام بنا در نقاط شهری و روستایی

نقاط روستایی	نقاط شهری	کل استان	سال اتمام بنا
۲۸۱۷۳۶	۴۱۵۷۶۷	۶۹۷۵۰۳	جمع
۱۰۸۲۲	۸۵۹۷	۱۹۴۱۹۱۳۹۰
۲۲۱۵۲	۱۵۳۸۹	۳۷۵۴۱۱۳۸۹
۲۱۳۹۰	۱۸۶۰۲	۳۹۹۹۲۱۳۸۸
۱۶۲۲۶	۱۸۲۰۵	۳۴۴۳۱۱۳۸۷
۲۱۸۶۱	۲۲۹۷۹	۴۴۸۴۰۱۳۸۶
۳۲۸۹۴	۳۵۲۶۳	۶۸۱۵۷۱۳۸۵
۵۵۴۲۷	۱۰۳۴۲۴	۱۵۸۸۵۱۱۳۸۴ تا ۱۳۷۵
۴۳۱۵۹	۷۶۴۳۵	۱۱۹۵۹۴۱۳۷۴ تا ۱۳۶۵
۳۱۸۴۱	۶۸۳۲۰	۱۰۰۱۶۱۱۳۶۴ تا ۱۳۵۵
۱۴۹۲۱	۲۸۰۹۸	۴۳۰۱۹۱۳۵۴ تا ۱۳۴۵
۵۹۳۹	۱۱۵۴۸	۱۷۴۸۷قبل از ۱۳۴۵
۵۱۰۴	۸۹۰۷	۱۴۰۱۱اظهارنشده

مأخذ- مرکز آمار ایران. (ر . پ) .

۱۸-۹- برآورد واحدهای مسکونی معمولی برحسب مساحت زیربنا به تفکیک نقاط شهری و روستایی استان سال ۱۳۹۰

(مترمربع)

۱۰۱-۱۵۰	۸۱-۱۰۰	۷۶-۸۰	۵۱-۷۵	۵۰ مترمربع کمتر	جمع	شرح
۱۳۷۹۹۰	۱۱۱۲۴۶	۵۰۷۶۹	۱۴۸۲۶۴	۱۲۵۸۲۷	۶۹۷۵۰۳	استان.....
۱۰۶۱۷۶	۸۱۶۶۳	۳۱۱۲۲	۵۹۲۹۷	۳۸۰۱۷	۴۱۵۷۶۷	شهری.....
۳۱۸۱۴	۲۹۵۸۳	۱۹۶۴۷	۸۸۹۶۷	۸۷۸۱۰	۲۸۱۷۳۶	روستایی.....

اظهارنشده	۵۰۱ مترمربع وبیشتر	۳۰۱-۵۰۰	۲۰۱-۳۰۰	۱۵۱-۲۰۰	شرح
۹۲۱۷	۵۰۷	۶۰۰۹	۳۲۰۹۸	۷۵۵۷۶	استان.....
۵۸۲۴	۴۷۳	۵۲۰۷	۲۶۴۹۶	۶۱۴۹۲	شهری.....
۳۳۹۳	۳۴	۸۰۲	۵۶۰۲	۱۴۰۸۴	روستایی.....

مأخذ- مرکز آمار ایران. (ر . پ) .

۱۹-۹- واحدهای مسکونی معمولی برحسب نوع اسکلت ومصالح عمده به کاررفته دربنادر نقاط شهری و

روستایی

شرح	جمع کل	اسکلت فلزی	بتون آرمه	سایر		
				جمع	آجرو آهن یاسنگ و آهن	آجرو چوب یاسنگ و چوب
آبان ۱۳۸۵						
کل استان.....	۵۱۷۶۵۲	۸۳۴۷۸	۳۵۲۲۸	۳۹۲۸۱۸	۲۳۸۳۰۰	۲۲۴۸۰
نقاط شهری.....	۳۱۶۲۹۲	۵۹۵۵۷	۲۷۳۹۶	۲۲۶۷۹۱	۱۷۱۱۶۸	۳۴۱۵
نقاط روستایی...	۲۰۱۳۶۰	۲۳۹۲۱	۷۸۳۱	۱۶۶۰۲۷	۶۷۱۳۲	۱۹۰۶۵
آبان ۱۳۹۰						
کل استان.....	۶۹۷۵۰۳	۱۷۹۰۷۲	۷۴۸۲۳	۴۳۵۳۱۵	۲۷۱۷۷۰	۱۸۷۳۰
نقاط شهری.....	۴۱۵۷۶۷	۱۰۶۸۲۲	۴۶۸۸۸	۲۵۶۶۲۴	۱۹۴۴۲۵	۲۰۹۷
نقاط روستایی...	۲۸۱۷۳۶	۷۲۲۵۰	۲۷۹۳۵	۱۷۸۶۹۱	۷۷۳۴۵	۱۶۶۳۳

شرح	تمام آجریاسنگ و آجر	تمام چوب	سایر			اظهارنشده اسکلت
			خشت وچوب	خشت وگل	سایر	
آبان ۱۳۸۵						
کل استان.....	۲۰۴۳۰	۵۰۹	۱۰۵۰۳	۶۳۸۷۷	۲۲۴۰	۶۱۲۸
نقاط شهری.....	۷۶۹۶	۱۳۷	۲۲۱۲	۲۹۰۵۲	۹۶۸	۲۵۴۸
نقاط روستایی...	۱۲۷۳۴	۳۷۲	۸۲۹۰	۳۴۸۲۴	۱۲۷۲	۳۵۸۱
آبان ۱۳۹۰						
کل استان.....	۲۵۲۳۳	۲۶۴	۸۸۱۴	۵۸۹۷۵	۳۶۴۴	۸۲۹۳
نقاط شهری.....	۹۳۷۲	۷۱	۳۰۴۷	۲۹۴۴۰	۱۵۵۸	۵۴۳۳
نقاط روستایی...	۱۵۸۶۱	۱۹۳	۵۷۶۷	۲۹۵۳۵	۲۰۸۶	۲۸۶۰

مأخذ : مرکز آمار ایران. (ر . پ) .

۹ - سافتمان و مسکن _____ سالنامه آماری استان کرمان ۱۳۹۲

۲۰-۹- مشخصات عمومی شرکت های تعاونی مسکن فعال از ابتدا تا پایان سال

سرمایه (هزاررگله)	شاغلان مزد و حقوق بگیر	عضو	تعداد شرکت	سال و شهرستان
۳۰۹۱۷۷۴	۲۴۴۸	۹۶۴۶	۲۷۱۳۶۵
۳۲۸۹۵۹۱	۲۹۴۷	۱۱۵۱۰	۳۹۱۳۷۰
۴۶۴۷۱۲۱	۳۹۲۶	۱۷۳۶۳	۵۶۱۳۷۵
۵۹۶۷۱۴۱۰	۷۲۰۴	۵۲۲۴۸	۱۱۶۱۳۸۵
۷۱۷۱۲۳۰۰۵	۹۱۰۹	۴۳۴۶۱	۴۹۷۱۳۸۹
۵۹۲۷۴۴۰۹۵	۹۰۳۴	۴۵۱۲۴	۵۰۵۱۳۹۰
۶۱۱۶۶۸۵۰۵	۷۰۰۲	۴۳۶۱۵	۴۴۲۱۳۹۱
۲۵۴۳۳۶۴۷۹	۳۱۲۳	۳۱۷۰۹	۲۷۷۱۳۹۲
.ارزوئیه
۸۸۰۰۰	۳	۸۸	۱انار
۱۳۷۳۵۰	۲۸	۱۴۶	۵بافت
۹۹۹۲۰۰	۴۷	۱۸۸	۶بردسیر
۳۱۶۰۰۰	۱۳	۳۱۶	۲بم
۹۶۹۸۲۱۸۰	۱۳۳	۲۱۰۵	۴۶جیرفت
.رابر
۱۸۱۶۰۰	۱۵	۱۹۸	۴راور
۴۸۵۲۷۶۰	۵۹	۲۵۴۳	۱۵رفسنجان
۱۴۲۰۰۰	۳	۷۱	۱رودبارجنوب
۲۲۲۰۰۰	۱۲	۷۷	۲ریگان
۱۶۳۰۰۰	۲۹	۲۰۶	۵زرند
۷۳۹۷۸۸۵	۷۹۴	۷۵۵۹	۳۸سیرجان
۲۴۸۷۱۰	۹۹	۲۳۶	۶شهر بابک
۳۰۰۰۰	.	۳۰	۱عنبرآباد
.فاریاب
.فهرج
۲۲۲۰۰۰	۸	۲۲۲	۲قلعه گنج
۱۴۱۷۰۵۷۹۴	۱۳۶۶	۱۷۱۳۶	۱۳۵کerman
۵۴۷۰۰۰	۵۰۶	۴۹۸	۳کوهبنان
۸۰۰۰۰	۵	۸۰	۳کهنوج
۲۱۰۰۰	۳	۱۰	۲منوجان
.نرماشیر

مأخذ- اداره کل تعاون، کارورفاه اجتماعی استان کرمان

سالنامه آماری استان کرمان ۱۳۹۲ ————— ۹ - سافتمان و مسکن

۹-۲۱- مشخصات عمومی شرکت های تعاونی عمرانی فعال از ابتدا تا پایان سال

سرمایه (هزارریال)	شاغلان مزد و حقوق بگیر	عضو	تعداد شرکت	سال و شهرستان
۱۲۵۲۲۰	۱۱۶	۷۸	۳ ۱۳۶۵
۱۲۵۲۲۰	۱۱۶	۷۸	۳ ۱۳۷۰
۲۲۴۸۸۷۰	۱۵۱	۱۳۱	۹ ۱۳۷۵
۵۳۴۹۶۷۰	۲۸۵	۳۳۰	۲۷ ۱۳۸۵
۱۸۳۹۲۰۷۳	۶۹۶	۱۰۰۸	۸۷ ۱۳۸۹
۱۸۴۴۳۶۸۳	۶۰۶	۹۶۰	۹۳ ۱۳۹۰
۳۰۸۷۶۶۷۰	۷۹۹	۱۰۵۴	۹۵ ۱۳۹۱
۴۱۸۴۴۱۷۰	۱۰۴۷	۱۲۵۵	۱۱۵ ۱۳۹۲
. ارزوئیه
. انار
۹۶۲۰۰	۴۷	۵۸	۸ بافت
۱۶۱۲۰۰	۴۴	۴۷	۶ بردسیر
۱۶۶۲۰۰	۱۴۹	۱۴۰	۵ بم
۵۹۰۰	۸	۱۴	۲ جیرفت
. رابر
۲۴۶۰۰	۱۴	۲۸	۴ راور
۱۲۳۱۸۰	۶۵	۳۳	۱ رفسنجان
. رودبار جنوب
. ریگان
۲۰۲۵۹۰۰	۹	۲۲	۳ زرنند
۱۵۲۳۰۰۰	۱۹۲	۲۵۷	۱۷ سیرجان
۳۳۳۳۰۰	۷۳	۶۳	۹ شهر بابک
۳۷۰۰۰	۱۰	۳۷	۱ عنبرآباد
. فاریاب
. فهرج
۴۲۰۰	.	۱۴	۲ قلعه گنج
۳۷۳۰۹۵۴۰	۳۸۰	۴۷۹	۴۸ کرمان
. کوهبنان
۳۳۹۵۰	۵۶	۶۳	۹ کهنوچ
. منوجان
. نرماشیر

مأخذ- اداره کل تعاون، کارورفاه اجتماعی استان کرمان