

آمار و اطلاعات مربوط به نیروی انسانی، برای نخستین بار در سال ۱۳۱۸ توسط اداره کل آمار و ثبت احوال در برخی از شهرهای مهم کشور گردآوری شد. در سال ۱۳۳۵، ضمن اجرای اولین سرشماری عمومی نفوس که توسط اداره کل آمار عمومی اجرا شد، اطلاعاتی چند در این زمینه به دست آمد. سپس با اجرای چند طرح آماری در زمینه کشاورزی، صنعت و جمعیت، در زمره اطلاعات جمع آوری شده، مطالب مربوط به نیروی انسانی نیز متناسب باموضوع طرح، مورد توجه قرار گرفت. در سال های ۱۳۳۷ و ۱۳۴۱، سازمان برنامه با همکاری اداره کل مطالعات نیروی انسانی و آمار وزارت کار و امور اجتماعی، آمارگیریهایی را در زمینه نیروی انسانی انجام داد و نتایج آن را منتشر کرد. در سال های بعد، مرکز آمار ایران ضمن اجرای سرشماریهای عمومی نفوس و مسکن سال های ۱۳۴۵، ۱۳۵۵، ۱۳۶۵، ۱۳۷۵، ۱۳۸۵، ۱۳۹۰ و آمارگیری جاری جمعیت ۱۳۷۰، آمار و اطلاعات اساسی مربوط به نیروی انسانی را جمع آوری نموده است و علاوه بر آن مرکز آمار ایران از سال ۱۳۷۶ لغایت ۱۳۸۳، طرح نمونه گیری ویژگی های اشتغال و بیکاری را اجرا نموده است و از سال ۱۳۸۴، طرح آمارگیری نیروی کار به اجرا درآورده است.

برای تهیه و تنظیم آمار و اطلاعات این فصل، از نتایج سرشماری عمومی نفوس و مسکن سال ۱۳۹۰، سرشماری های قبلی، طرح آمارگیری جاری جمعیت ۱۳۷۰ و طرح نمونه گیری ویژگی های اشتغال و بیکاری مرکز آمار ایران و نتایج طرح نیروی کار استفاده شده است.

اطلاعاتی که در این فصل ارائه می شود شامل انواع جمعیت فعال و غیر فعال از نظر اقتصادی، ویژگی های جمعیت شاغل در بخش های مختلف اقتصادی و آمار کارکنان دولت می باشد.

در مورد آمار ارائه شده توضیح نکته زیر ضروری است :

۱- در طرح آمارگیری از ویژگی های اشتغال و بیکاری، جامعه آماری نمونه فقط شامل خانوارهای معمولی ساکن می باشد و خانوارهای دستجمعی و معمولی غیرساکن را در برنمی گیرد.

۲- آمار مربوط به هر وزارتخانه یا مؤسسه، شامل آمار تمامی سازمان ها و واحدهای تحت پوشش آن نیز می باشد.

۳- آمار کارکنان وزارت اطلاعات، وزارت دفاع و پشتیبانی نیروهای مسلح و شرکت های وابسته به آن و نیروهای نظامی و انتظامی، به دلیل محرمانه بودن و نیز آمار کارکنان شرکت های تحت پوشش سازمان های دولتی به علت وضعیت خاص استخدامی، در دسترس نمی باشد.

تعاریف و مفاهیم به کار رفته در این فصل به شرح زیر است :

فعالیت اقتصادی یا کار: عملی است از هر فعالیت فکری یا بدنی که قانوناً مجاز باشد و به منظور کسب درآمد

(نقدی و یا غیر نقدی) صورت پذیرد و هدف آن تولید کالا یا ارائه خدمت باشد.

جمعیت فعال از نظر اقتصادی: تمامی اعضای ۱۰ ساله و بیش تر خانوارها که در هفت روز قبل از مراجعه مأمور آمارگیری شاغل و یا بیکار بوده اند، جمعیت "فعال اقتصادی" به شمار می آیند. محصلان، خانه داران و دارندگان درآمد بدون کار، چنانچه شاغل و یا بیکار نیز بوده اند، "فعال اقتصادی" محسوب می شوند.

در طرح آمارگیری از نیروی کار در سال ۱۳۸۴، ۱۳۸۵ و ۱۳۹۰ تمام افراد ۱۰ ساله و بیش تر (حداقل سن تعیین شده)، که در هفته تقویمی قبل از هفته آمارگیری (هفته مرجع) طبق تعریف کار، در تولید کالا و خدمات مشارکت داشته (شاغل) و یا از قابلیت مشارکت برخوردار بوده اند (بیکار)، جمعیت فعال اقتصادی محسوب می شوند.

جمعیت غیرفعال اقتصادی: تمامی اعضای ۱۰ ساله و بیش تر خانوارها که در هفت روز قبل از مراجعه مأمور آمارگیری شاغل و یا بیکار نبوده اند و در یکی از گروه های محصل، خانه دار، دارای درآمد بدون کار و سایر طبقه بندی شده اند به عنوان جمعیت "غیرفعال اقتصادی" به شمار می آیند.

۳ - نیروی انسانی _____ سالنامه آماری استان کرمان ۱۳۹۳

در طرح آمارگیری از نیروی کار در سال‌های ۱۳۸۴، ۱۳۸۵ و ۱۳۹۰ تمام افراد ۱۰ ساله و بیش‌تر که در طول هفته مرجع طبق تعریف، در هیچ یک از دو گروه شاغلان و بیکاران قرار نمی‌گیرند، جمعیت غیر فعال اقتصادی محسوب می‌شوند.

شاغل: تمام افراد ۱۰ ساله و بیش‌تر که در طول هفته مرجع، طبق تعریف کار، حداقل یک ساعت کار کرده و یا بنا به دلایلی به‌طور موقت کار را ترک کرده باشند، شاغل محسوب می‌شوند. شاغلان به‌طور عمده شامل دو گروه مزد و حقوق بگیران و خوداشتغالان می‌شوند. ترک موقت کار در هفته مرجع با داشتن پیوند رسمی شغلی، برای مزد و حقوق بگیران و تداوم کسب و کار برای خوداشتغالان، به عنوان اشتغال محسوب می‌شود. افراد زیر نیز به لحاظ اهمیتی که در فعالیت اقتصادی کشور دارند، شاغل محسوب می‌شوند:

- افرادی هستند که بدون دریافت مزد برای یکی از اعضای خانوار خود که با وی نسبت خویشاوندی دارند کار می‌کنند (کارکنان فامیلی بدون مزد)
- کارآموزانی که در دوره کارآموزی فعالیتی در ارتباط با فعالیت مؤسسه محل کارآموزی انجام می‌دهند، یعنی مستقیماً در تولید کالا یا خدمات سهیم هستند و فعالیت آن‌ها "کار" محسوب می‌شود.
- محصلانی که در هفته مرجع مطابق تعریف، کار کرده‌اند.
- تمام افرادی که در نیروهای مسلح به صورت کادر دائم یا موقت خدمت می‌کنند (نیروهای مسلح پرسنل کادر و سربازان، درجه‌داران، افسران و وظیفه نیروهای نظامی و انتظامی).

برای دقت در کاربرد این تعریف، در سرشماری‌های عمومی نفوس و مسکن سال‌های ۱۳۴۵ و ۱۳۵۵ افرادی که در هفته ۸ ساعت و بیش‌تر کار کرده‌اند شاغل منظور شده‌اند ولی در سرشماری‌های عمومی نفوس و مسکن ۱۳۶۵، ۱۳۷۵ آمارگیری جاری جمعیت ۱۳۷۰ و آمارگیری از ویژگی‌های اشتغال و بیکاری خانوار سال‌های ۱۳۷۶ لغایت ۱۳۸۳، کسانی که در هفت روز گذشته (قبل از مراجعه مأمور آمارگیری) حداقل ۲ روز کار کرده‌اند، شاغل به حساب آمده‌اند. همچنین در سرشماری‌های عمومی نفوس و مسکن ۱۳۶۵ و ۱۳۷۵، آمارگیری جاری جمعیت ۱۳۷۰ و آمارگیری از ویژگی‌های اشتغال و بیکاری خانوار سال‌های ۱۳۷۶ لغایت ۱۳۸۳ کسانی که دارای شغلی هستند ولی در هفت روز گذشته به اقتضای فصل و ماهیت فصلی کار خود، کار نکرده‌اند (بیکاران فصلی)، مشروط بر آنکه در جستجوی کار دیگری هم نبوده باشند شاغل محسوب شده‌اند، به استثنای سرشماری‌های ۱۳۴۵ و ۱۳۵۵ که در شمار بیکاران منظور شده‌اند. ضمناً قابل ذکر است که سؤالات مربوط به شاغلان در سرشماری‌های ۱۳۳۵، ۱۳۴۵، ۱۳۵۵، ۱۳۷۵، آمارگیری جاری جمعیت ۱۳۷۰ و آمارگیری از ویژگی‌های اشتغال و بیکاری خانوار سال‌های ۱۳۷۶ لغایت ۱۳۸۳، از افراد ۱۰ ساله و بیش‌تر و در سرشماری ۱۳۶۵، از افراد ۶ ساله و بیش‌تر پرسش شده است. در تمامی آمارگیری‌های مذکور، افرادی که در هنگام سرشماری به انجام خدمت و وظیفه عمومی مشغول بوده‌اند در شمار شاغلان به حساب آمده‌اند.

همچنین شایان ذکر است تعریف شاغل در سرشماری عمومی نفوس و مسکن سال ۱۳۸۵ و ۱۳۹۰ منطبق بر تعریف ارائه شده در این فصل می‌باشد.

بیکار: افرادی که ۷ روز پیش از مراجعه مأمور سرشماری حداقل یک ساعت کار نکرده‌اند و دارای شغلی نیز نبوده‌اند در صورت داشتن دو شرط ذیل بیکار محسوب می‌شوند.

۱- در ۳۰ روز گذشته برای جستجوی کار، اقدامات مشخصی را نظیر ثبت نام یا پیگیری در مؤسساتی کاریابی، پرس و جو از دوستان، تماس با کارفرمایان، مطالعه آگهی‌های استخدامی و ... انجام داده باشند.

۲- آماده به کار باشند، یعنی طی یک دوره ۱۵ روزه شامل ۷ روز گذشته و ۷ روز آینده آمادگی شروع کار را داشته باشند، همچنین افراد ذیل بیکار محسوب شده‌اند.

- در انتظار شروع کار جدید هستند، یعنی برای آنان کاری مهیا شده و قرار است در آینده به آن کار مشغول شوند و نیز آماده به کار (طبق تعریف) هستند.

- در انتظار بازگشت به شغل قبلی و نیز آماده به کار (طبق تعریف) هستند. منظور از "در انتظار بازگشت به شغل قبلی" این است که فرد قبلاً دارای کار بوده و به دلایلی کلر خود را از دست می‌دهد و پیوند رسمی شغلی ندارد ولی در انتظار بازگشت به شغل خود بسر می‌برد.

اشتغال ناقص زمانی: افراد دارای اشتغال ناقص زمانی شامل تمام شاغلانی است که در هفته مرجع، حاضر در سر کار یا غایب موقت از محل کار بوده، به دلایل اقتصادی نظیر رکود کاری، پیدا نکردن کار با ساعت کار بیشتر، قرار داشتن در فصل غیر کاری و ... کمتر از ۴۴ ساعت کار کرده، خواهان و آماده برای انجام کار اضافی در هفته مرجع بوده‌اند.

بیکار قبلاً شاغل: کسانی که شاغل به حساب نمی‌آیند ولی قبلاً شاغل بوده و در هفت روز قبل از مراجعه مأمور آمارگیری مطابق تعریف، بیکار بوده‌اند بیکار قبلاً شاغل محسوب می‌شوند.

بیکار قبلاً غیر شاغل: کسانی که شاغل یا بیکار قبلاً شاغل محسوب نمی‌شوند و در هفت روز قبل از مراجعه مأمور آمارگیری مطابق تعریف، بیکار بوده‌اند در این گروه قرار می‌گیرند.

محصل: کسانی که شاغل یا بیکار محسوب نمی‌شوند و در هفت روز قبل از مراجعه مأمور آمارگیری در حال تحصیل بوده‌اند، محصل به حساب می‌آیند.

خانه‌دار: در سرشماری‌های ۱۳۳۵، ۱۳۴۵ و ۱۳۵۵، تمامی زنانی که در هفت روز گذشته قبل از مراجعه مأمور آمارگیری شاغل یا بیکار نبوده و به خانه‌داری (در منزل خود) مشغول بوده‌اند، خانه دار منظور شده‌اند. در سرشماری عمومی نفوس و مسکن ۱۳۶۵ و ۱۳۷۵، طرح آمارگیری از ویژگی‌های اشتغال و بیکاری خانوار سال‌های ۱۳۷۶ لغایت ۱۳۸۳ و همچنین طرح آمارگیری از نیروی کار سال ۱۳۸۴، ۱۳۸۵ و ۱۳۹۰ تمامی زنان و مردانی که در هفت روز گذشته، شاغل، بیکار و محصل نبوده و به خانه‌داری مشغول بوده‌اند، خانه‌دار منظور شده‌اند. در آمارگیری جاری جمعیت ۱۳۷۰، تمامی زنان و مردانی که در هفت روز گذشته، شاغل، بیکار، محصل و بازنشسته نبوده و به خانه‌داری مشغول بوده‌اند، خانه‌دار منظور شده‌اند.

دارای درآمد بدون کار: کسانی که شاغل، بیکار، محصل و خانه‌دار محسوب نمی‌شوند و درآمدهای مستمری مانند حقوق بازنشستگی، حقوق وظیفه، درآمد املاک و مستغلات، سود سهام و ... دارند، دارای درآمد بدون کار محسوب می‌شوند.

نرخ مشارکت اقتصادی (نرخ فعالیت): عبارت است از نسبت جمعیت فعال (شاغل و بیکار) ۱۰ ساله و بیش‌تر به جمعیت در سن کار ۱۰ ساله و بیش‌تر، ضرب در ۱۰۰.

نرخ بیکاری: عبارت است از نسبت جمعیت بیکار به جمعیت فعال (شاغل و بیکار)، ضرب در ۱۰۰.

گزیده اطلاعات

در سال ۱۳۹۳ براساس نتایج طرح آمارگیری از نیروی کار ۳۵/۳ درصد جمعیت ۱۰ ساله و بیش تر در استان از نظر اقتصادی فعال محسوب می شوند و ۶۴/۷ درصد جمعیت غیرفعال اقتصادی بوده اند . در نقاط شهری ۳۵/۱ درصد و در نقاط روستایی ۳۵/۶ درصد جمعیت فعال از نظر اقتصادی بوده اند .

در این سال نرخ بیکاری ۶/۱ درصد بوده است و نرخ بیکاری جمعیت ۱۵-۲۴ ساله ، ۱۷/۲ درصد و نرخ بیکاری در میان مردان ۱۵-۲۴ ساله ، ۱۳/۴ درصد و در میان زنان ۱۵-۲۴ ساله، ۴۴/۹ درصد بوده است .

توزیع نسبی شاغلان ۱۰ ساله و بیش تر در سه بخش عمده فعالیت های اقتصادی عبارت است از ۳۵/۷ درصد در بخش کشاورزی، ۲۸/۱ درصد در بخش صنعت و ۳۶/۲ درصد در بخش خدمات ، که این میزان برای مردان شاغل در این بخش ها به ترتیب ۳۶/۸ ، ۲۹/۹ ، ۳۳/۳ درصد بوده است .

در سال ۱۳۹۳ تعداد کارکنان استان در دستگاه های اجرایی بیش از ۸۶ هزار و نهصد نفر بوده است . از این تعداد کارکن ۸۲/۰ درصد رسمی و ۱۸/۰ درصد غیر رسمی می باشند .

در سال ۱۳۹۳ از بین ۱۴۵۷۳ نفر متقاضی کار ثبت نام شده در اداره کل کار و امور اجتماعی اسبق، ۱۲۵۸۵ نفر در رده سنی ۱۵-۳۴ ساله قرار دارند که بیشترین متقاضیان کار در استان را (۸۶/۳ درصد) به خود اختصاص داده اند. همچنین در این سال بیشتر متقاضیان کار دارای مدرک تحصیلی لیسانس (۳۵/۶ درصد) بوده اند .

سالنامه آماری استان کرمان _ ۱۳۹۳ _____ ۳ - نیروی انسانی

۱-۳- وضع فعالیت جمعیت ۱۰ ساله و بیشتر بر حسب جنس

جمعیت فعال از نظر اقتصادی			جمعیت ۱۰ ساله و بیشتر	جنس و سال
بیکار	شاغل	جمع		
۱۲۴۳۵	۲۹۸۰۶۷	۳۱۰۵۰۲	۷۳۰۱۲۶	مرد و زن آبان ۱۳۵۵
۵۹۵۲۹	۳۵۲۳۱۲	۴۱۱۸۴۱	۱۰۴۵۰۱۴	مهر ۱۳۶۵
۸۱۲۳۶	۴۰۷۹۱۱	۴۸۹۱۴۷	۱۲۵۳۴۷۴	مهر ۱۳۷۰
۴۲۱۱۶	۴۵۳۵۸۱	۴۹۵۶۹۷	۱۴۷۹۵۲۱	آبان ۱۳۷۵
۱۸۴۳۶۵	۶۹۱۶۰۱	۸۷۵۹۶۶	۲۱۸۳۷۹۰	آبان ۱۳۸۵
۱۶۷۳۱۵	۷۵۵۱۰۲	۹۲۲۴۱۷	۲۴۰۵۱۷۲	آبان ۱۳۹۰
				مرد
۹۵۲۸	۲۵۳۵۵۴	۲۶۳۰۸۲	۳۶۶۱۴۶	آبان ۱۳۵۵
۴۲۱۱۵	۳۱۵۱۲۰	۳۵۷۲۳۵	۵۲۹۵۶۳	مهر ۱۳۶۵
۴۵۷۶۴	۳۶۱۰۶۱	۴۰۶۸۲۵	۶۴۴۵۰۸	مهر ۱۳۷۰
۲۹۸۳۰	۳۹۹۶۲۴	۴۲۹۴۵۴	۷۵۱۱۰۷	آبان ۱۳۷۵
۱۱۶۶۱۴	۵۹۸۸۴۵	۷۱۵۴۵۹	۱۱۱۴۳۵۰	آبان ۱۳۸۵
۱۲۱۸۸۴	۶۴۱۷۸۰	۷۶۳۶۶۴	۱۲۰۹۷۸۸	آبان ۱۳۹۰
				زن
۲۹۰۷	۴۴۵۱۳	۴۷۴۲۰	۳۶۳۹۸۰	آبان ۱۳۵۵
۱۷۴۱۴	۳۷۱۹۲	۵۴۶۰۶	۵۱۵۴۵۱	مهر ۱۳۶۵
۳۵۴۷۲	۴۶۸۵۰	۸۲۳۲۲	۶۰۸۹۶۶	مهر ۱۳۷۰
۱۲۲۸۶	۵۳۹۵۷	۶۶۲۴۳	۷۲۸۴۱۴	آبان ۱۳۷۵
۶۷۷۵۱	۹۲۷۵۶	۱۶۰۵۰۷	۱۰۶۹۴۴۰	آبان ۱۳۸۵
۴۵۴۳۱	۱۱۳۳۲۲	۱۵۸۷۵۳	۱۱۹۵۳۸۴	آبان ۱۳۹۰



۳ - نیروی انسانی _____ سالنامه آماری استان کرمان ۱۳۹۳

۱-۳- وضع فعالیت جمعیت ۱۰ ساله و بیشتر برحسب جنس (دنباله)

اظهار نشده	جمعیت غیر فعال از نظر اقتصادی					جنس و سال
	سایر	دارای درآمد بدون کار	خانه دار	محصل	جمع	
						مرد و زن
.	۱۶۵۷۰	۲۷۰۷۵	۲۴۱۹۳۲	۱۳۴۰۴۷	۴۱۹۶۲۴	آبان ۱۳۵۵
۷۸۴۱	۶۸۹۳۱	۱۷۷۹۵	۳۲۱۹۸۴	۲۱۶۶۲۲	۶۲۵۳۳۲	مهر ۱۳۶۵
۲۱۳۴۲	۴۰۶۰۹	۱۶۶۹۷	۳۴۲۶۳۶	۳۴۳۰۴۳	۷۴۲۹۸۵	مهر ۱۳۷۰
۲۱۶۱۳	۶۸۷۷۸	۴۹۴۹۹	۳۹۵۸۸۹	۴۴۸۰۴۵	۹۶۱۹۱۱	آبان ۱۳۷۵
۱۹۲۲۶	۱۳۱۴۴۷	۱۰۸۶۸۸	۵۲۶۷۶۲	۵۲۱۷۰۱	۱۲۸۸۵۹۸	آبان ۱۳۸۵
۲۶۸۸۶	۱۶۷۹۰۶	۱۱۲۴۰۴	۶۴۹۳۵۲	۵۲۶۲۰۷	۱۴۵۵۸۶۹	آبان ۱۳۹۰
						مرد
.	۸۵۰۳	۱۴۹۲۸	.	۷۹۶۳۳	۱۰۳۰۶۴	آبان ۱۳۵۵
۲۸۸۵	۳۱۷۵۰	۱۲۳۰۹	۳۱۳۵	۱۲۲۲۴۹	۱۶۹۴۴۳	مهر ۱۳۶۵
۱۰۵۰۹	۱۷۹۶۴	۱۳۷۸۰	۶۵۳۴	۱۸۸۱۹۶	۲۲۷۱۷۴	مهر ۱۳۷۰
۱۲۳۴۴	۴۲۳۱۶	۳۴۷۶۵	۴۶۴۰	۲۲۷۵۸۸	۳۰۹۳۰۹	آبان ۱۳۷۵
۸۵۵۵	۶۵۶۳۸	۲۰۰۸	۶۴۷۰۸	۲۵۷۹۸۲	۳۹۰۳۳۶	آبان ۱۳۸۵
۱۳۸۰۲	۱۰۲۱۰۰	۶۸۲۸۹	۲۲۸۵	۲۵۹۶۴۸	۴۳۲۳۲۲	آبان ۱۳۹۰
						زن
.	۸۰۶۷	۱۲۱۴۷	۲۴۱۹۳۲	۵۴۴۱۴	۳۱۶۵۶۰	آبان ۱۳۵۵
۴۹۵۶	۳۷۱۸۱	۵۴۸۶	۳۱۸۸۴۹	۹۴۳۷۳	۴۵۵۸۸۹	مهر ۱۳۶۵
۱۰۸۳۳	۲۲۶۴۵	۲۹۱۷	۳۳۶۱۰۲	۱۵۴۱۴۷	۵۱۵۸۱۱	مهر ۱۳۷۰
۹۲۶۹	۲۶۴۶۲	۱۴۷۳۴	۳۹۱۲۴۹	۲۲۰۴۵۷	۶۵۲۹۰۲	آبان ۱۳۷۵
۱۰۶۷۱	۶۵۸۰۹	۵۲۴۷۵۴	۴۳۹۸۰	۲۶۳۷۱۹	۸۹۸۲۶۲	آبان ۱۳۸۵
۱۳۰۸۴	۶۵۸۰۶	۴۴۱۱۵	۶۴۷۰۶۷	۲۶۶۵۵۹	۱۰۲۳۵۴۷	آبان ۱۳۹۰

مأخذ- مرکز آمار ایران. (ر . پ).

۲-۳- وضع فعالیت جمعیت ۱۰ ساله و بیشتر برحسب جنس در نقاط شهری

جمعیت فعال از نظر اقتصادی			جمعیت ۱۰ ساله و بیشتر	جنس و سال
بیکار	شاغل	جمع		
				مرد و زن
۳۶۴۱	۹۰۰۸۹	۹۳۷۳۰	۲۴۸۱۵۸	آبان ۱۳۵۵
۲۸۲۸۰	۱۵۳۵۱۵	۱۸۱۷۹۵	۴۵۸۶۷۵	مهر ۱۳۶۵
۳۰۳۱۳	۱۹۳۴۳۷	۲۲۳۷۵۰	۵۸۲۵۴۳	مهر ۱۳۷۰
۲۰۶۵۰	۲۴۴۵۷۹	۲۶۵۲۲۹	۸۰۲۸۶۴	آبان ۱۳۷۵
۸۸۳۶۱	۴۲۷۷۵۲	۵۱۶۱۱۳	۱۲۹۱۶۴۵	آبان ۱۳۸۵
۱۰۲۳۶۱	۴۲۵۷۵۰	۵۲۸۱۱۱	۱۴۰۲۰۹۰	آبان ۱۳۹۰
				مرد
۲۷۷۷	۷۷۲۱۵	۷۹۹۹۲	۱۲۹۹۴۴	آبان ۱۳۵۵
۱۹۴۹۷	۱۳۴۲۲۴	۱۵۳۷۲۱	۲۳۴۶۱۰	مهر ۱۳۶۵
۱۸۱۸۹	۱۶۵۶۳۴	۱۸۳۸۲۳	۳۰۱۲۷۸	مهر ۱۳۷۰
۱۴۷۱۹	۲۰۹۵۳۰	۲۲۴۲۴۹	۴۱۲۹۶۶	آبان ۱۳۷۵
۵۳۴۶۱	۳۵۹۰۱۵	۴۱۲۴۷۶	۶۶۱۳۲۰	آبان ۱۳۸۵
۶۹۳۲۱	۳۵۴۹۵۱	۴۲۴۲۷۲	۷۰۴۶۱۸	آبان ۱۳۹۰
				زن
۸۶۴	۱۲۸۷۴	۱۳۷۳۸	۱۱۸۲۱۴	آبان ۱۳۵۵
۸۷۸۳	۱۹۲۹۱	۲۸۰۷۴	۲۲۴۰۶۵	مهر ۱۳۶۵
۱۲۱۲۴	۲۷۸۰۳	۳۹۹۲۷	۲۸۱۲۶۵	مهر ۱۳۷۰
۵۹۳۱	۳۵۰۴۹	۴۰۹۸۰	۳۸۹۸۹۸	آبان ۱۳۷۵
۳۴۹۰۰	۶۸۷۳۷	۱۰۳۶۳۷	۶۳۰۳۲۵	آبان ۱۳۸۵
۳۳۰۴۰	۷۰۷۹۹	۱۰۳۸۳۹	۶۹۷۴۷۲	آبان ۱۳۹۰



۳ - نیروی انسانی _____ سالنامه آماری استان کرمان ۱۳۹۳

۲-۳- وضع فعالیت جمعیت ۱۰ ساله و بیشتر برحسب جنس در نقاط شهری (دنباله)

اظهار نشده	جمعیت غیر فعال از نظر اقتصادی					جنس و سال
	سایر	دارای درآمد بدون کار	خانه دار	محصل	جمع	
						مرد و زن
۰	۴۰۶۷	۹۵۱۹	۶۷۷۸۲	۷۳۰۶۰	۱۵۴۴۲۸	آبان ۱۳۵۵
۳۱۸۰	۱۷۱۹۶	۹۹۳۵	۱۳۱۵۵۲	۱۱۵۰۱۷	۲۷۳۷۰۰	مهر ۱۳۶۵
۱۱۰۱۶	۱۳۱۱۸	۹۹۶۴	۱۴۹۱۳۲	۱۷۵۵۶۳	۳۴۷۷۷۷	مهر ۱۳۷۰
۱۲۰۷۰	۳۵۲۱۱	۲۴۹۶۴	۱۹۲۱۵۱	۲۷۳۲۳۹	۵۲۵۵۶۵	آبان ۱۳۷۵
۹۹۲۸	۷۱۹۶۱	۶۶۵۴۹	۲۹۱۸۱۷	۳۳۵۲۱۷	۷۶۵۶۰۴	آبان ۱۳۸۵
۱۷۱۹۱	۹۰۶۲۵	۸۱۰۹۹	۳۵۰۳۳۳	۳۳۴۷۳۱	۸۵۶۷۸۸	آبان ۱۳۹۰
						مرد
۰	۲۳۸۸	۶۲۵۶	۰	۴۱۳۰۸	۴۹۹۵۲	آبان ۱۳۵۵
۱۱۶۴	۹۶۲۹	۷۷۷۲	۱۱۳۶	۶۱۱۸۸	۷۹۷۲۵	مهر ۱۳۶۵
۵۶۵۵	۷۳۲۰	۸۹۹۵	۳۰۶۸	۹۲۴۱۷	۱۱۱۸۰۰	مهر ۱۳۷۰
۶۸۳۴	۲۴۳۲۲	۱۹۷۲۲	۲۳۵۲	۱۳۵۴۸۷	۱۸۱۸۸۳	آبان ۱۳۷۵
۴۵۱۵	۳۹۴۷۱	۴۱۸۵۷	۱۰۶۳	۱۶۱۹۳۸	۲۴۴۳۲۹	آبان ۱۳۸۵
۸۹۷۷	۵۷۲۵۴	۵۱۸۸۰	۱۲۳۴	۱۶۱۰۰۱	۲۷۱۳۶۹	آبان ۱۳۹۰
						زن
۰	۱۶۷۹	۳۲۶۳	۶۷۷۸۲	۳۱۷۵۲	۱۰۴۴۷۶	آبان ۱۳۵۵
۲۰۱۶	۷۵۶۷	۲۱۶۳	۱۳۰۴۱۶	۵۳۸۲۹	۱۹۳۹۷۵	مهر ۱۳۶۵
۵۳۶۱	۵۷۹۸	۹۶۹	۱۴۶۰۶۴	۸۳۱۴۶	۲۳۵۹۷۷	مهر ۱۳۷۰
۵۲۳۶	۱۰۸۸۹	۵۲۴۲	۱۸۹۷۹۹	۱۳۷۷۵۲	۳۴۳۶۸۲	آبان ۱۳۷۵
۵۴۱۳	۳۲۴۹۰	۲۴۶۹۲	۲۹۰۸۱۴	۱۷۳۲۷۹	۵۲۱۲۷۵	آبان ۱۳۸۵
۸۲۱۴	۳۳۳۷۱	۲۹۲۱۹	۳۴۹۰۹۹	۱۷۳۷۳۰	۵۸۵۴۱۹	آبان ۱۳۹۰

مأخذ- مرکز آمار ایران. (ر . پ) . مرکز آمار ایران دفتر جمعیت و نیروی کار و سرشماری.

سالنامه آماری استان کرمان _ ۱۳۹۳ _____ ۳ - نیروی انسانی

۳-۳- وضع فعالیت جمعیت ۱۰ ساله و بیشتر برحسب جنس در نقاط روستایی

جمعیت فعال از نظر اقتصادی			جمعیت ۱۰ ساله و بیشتر	جنس و سال
بیکار	شاغل	جمع		
مرد و زن				
۸۷۹۴	۲۰۷۹۷۸	۲۱۶۷۷۲	۴۸۱۹۶۸	آبان ۱۳۵۵
۳۰۵۴۳	۱۸۸۱۰۴	۲۱۸۶۴۷	۵۵۹۵۸۸	مهر ۱۳۶۵
۴۵۹۴۳	۱۹۷۸۶۰	۲۴۳۸۰۳	۶۲۲۵۹۶	مهر ۱۳۷۰
۲۱۰۶۵	۲۰۳۱۴۸	۲۲۴۲۱۳	۶۶۱۹۴۳	آبان ۱۳۷۵
۹۶۰۰۴	۲۶۳۸۴۹	۳۵۹۸۵۳	۸۹۲۱۴۵	آبان ۱۳۸۵
۶۴۶۰۴	۳۲۶۸۶۸	۳۹۱۴۷۲	۹۹۷۲۸۸	آبان ۱۳۹۰
مرد				
۶۷۵۱	۱۷۶۳۳۹	۱۸۳۰۹۰	۲۳۶۲۰۲	آبان ۱۳۵۵
۲۲۰۴۱	۱۷۱۶۵۷	۱۹۳۶۹۸	۲۸۱۸۲۲	مهر ۱۳۶۵
۲۵۲۹۸	۱۸۰۱۳۲	۲۰۵۴۳۰	۳۱۸۶۰۲	مهر ۱۳۷۰
۱۴۸۳۹	۱۸۵۲۶۶	۲۰۰۱۰۵	۳۳۱۲۵۲	آبان ۱۳۷۵
۶۳۱۵۳	۲۳۹۸۳۰	۳۰۲۹۸۳	۴۵۳۰۳۰	آبان ۱۳۸۵
۵۲۳۲۲	۲۸۴۹۸۴	۳۳۷۳۰۶	۵۰۲۲۲۵	آبان ۱۳۹۰
زن				
۲۰۴۳	۳۱۶۳۹	۳۳۶۸۲	۲۴۵۷۶۶	آبان ۱۳۵۵
۸۵۰۲	۱۶۴۴۷	۲۴۹۴۹	۲۷۷۷۶۶	مهر ۱۳۶۵
۲۰۶۴۵	۱۷۷۲۸	۳۸۳۷۳	۳۰۳۹۹۴	مهر ۱۳۷۰
۶۲۲۶	۱۷۸۸۲	۲۴۱۰۸	۳۳۰۶۹۱	آبان ۱۳۷۵
۳۲۸۵۱	۲۴۰۱۹	۵۶۸۷۰	۴۳۹۱۱۵	آبان ۱۳۸۵
۱۲۲۸۲	۴۱۸۸۴	۵۴۱۶۶	۴۹۵۰۶۳	آبان ۱۳۹۰



۳ - نیروی انسانی _____ سالنامه آماری استان کرمان ۱۳۹۳

۳-۳- وضع فعالیت جمعیت ۱۰ ساله و بیشتر برحسب جنس در نقاط روستایی (دنباله)

اظهار نشده	جمعیت غیر فعال از نظر اقتصادی					جنس و سال
	سایر	دارای درآمد بدون کار	خانه دار	محصل	جمع	
						مرد و زن
۰	۱۲۵۰۳	۱۷۵۵۶	۱۷۴۱۵۰	۶۰۹۸۷	۲۶۵۱۹۶	آبان ۱۳۵۵
۴۴۵۱	۴۷۶۷۸	۷۵۵۳	۱۸۲۱۷۴	۹۹۰۸۵	۳۳۶۴۹۰	مهر ۱۳۶۵
۹۵۹۰	۲۴۷۴۳	۶۴۱۴	۱۷۹۵۷۲	۱۵۸۴۷۴	۳۶۹۲۰۳	مهر ۱۳۷۰
۹۳۸۱	۳۲۷۹۱	۲۴۲۵۹	۱۹۸۷۵۵	۱۷۲۵۴۴	۴۲۸۳۴۹	آبان ۱۳۷۵
۹۲۹۸	۵۹۴۸۶	۴۲۱۳۹	۲۳۴۸۸۵	۱۸۶۴۸۴	۵۲۲۹۹۴	آبان ۱۳۸۵
۹۳۷۲	۷۶۹۳۰	۳۱۱۰۳	۲۹۷۷۵۰	۱۹۰۶۶۱	۵۹۶۴۴۴	آبان ۱۳۹۰
						مرد
۰	۶۱۱۵	۸۶۷۲	۰	۳۸۳۲۵	۵۳۱۱۲	آبان ۱۳۵۵
۱۶۴۲	۲۰۷۳۲	۴۳۹۴	۱۹۳۹	۵۹۴۱۷	۸۶۴۸۲	مهر ۱۳۶۵
۴۵۲۵	۹۷۶۶	۴۶۲۹	۳۲۹۶	۹۰۹۵۶	۱۰۸۶۴۷	مهر ۱۳۷۰
۵۴۰۵	۱۷۶۵۶	۱۴۹۳۰	۲۲۵۴	۹۰۹۰۲	۱۲۵۷۴۲	آبان ۱۳۷۵
۴۰۴۰	۲۶۱۶۷	۲۲۸۵۱	۹۴۵	۹۶۰۴۴	۱۴۶۰۰۷	آبان ۱۳۸۵
۴۶۶۲	۴۴۶۷۳	۱۶۳۱۹	۱۰۴۶	۹۸۲۱۹	۱۶۰۲۵۷	آبان ۱۳۹۰
						زن
۰	۶۳۸۸	۸۸۸۴	۱۷۴۱۵۰	۲۲۶۶۲	۲۱۲۰۸۴	آبان ۱۳۵۵
۲۸۰۹	۲۶۹۴۶	۳۱۵۹	۱۸۰۲۳۵	۳۹۶۶۸	۲۵۰۰۰۸	مهر ۱۳۶۵
۵۰۶۵	۱۴۹۷۷	۱۷۸۵	۱۷۶۲۷۶	۶۷۵۱۸	۲۶۰۵۵۶	مهر ۱۳۷۰
۳۹۷۶	۱۵۱۳۵	۹۳۲۹	۱۹۶۵۰۱	۸۱۶۴۲	۳۰۲۶۰۷	آبان ۱۳۷۵
۵۲۵۸	۳۳۳۱۹	۱۹۲۸۸	۲۳۳۹۴۰	۹۰۴۴۰	۳۷۶۹۸۷	آبان ۱۳۸۵
۴۷۱۰	۳۲۲۵۷	۱۴۷۸۴	۲۹۶۷۰۴	۹۲۴۴۲	۴۳۶۱۸۷	آبان ۱۳۹۰

مأخذ- مرکز آمار ایران. (ر . پ) .

سالنامه آماری استان کرمان _ ۱۳۹۳ _____ ۳ - نیروی انسانی

۴-۳- توزیع نسبی جمعیت ۱۰ ساله و بیشتر برحسب وضع فعالیت و جنس (درصد)

جمعیت فعال از نظر اقتصادی				جمعیت ۱۰ ساله و بیشتر	شرح
بیکار (قبلاً غیرشاغل)	بیکار (قبلاً شاغل)	شاغل	جمع		
مرد و زن					
۳/۳	۲/۳	۳۶/۳	۴۱/۹	۱۰۰ ۱۳۸۵
۲/۳	۱/۰	۳۲/۴	۳۵/۶	۱۰۰ ۱۳۸۷
۲/۹	۱/۲	۳۰/۵	۳۴/۶	۱۰۰ ۱۳۸۸
۲/۷	۱/۱	۳۰/۳	۳۴/۱	۱۰۰ ۱۳۸۹
۳/۰	۱/۲	۳۰/۱	۳۴/۳	۱۰۰ ۱۳۹۰
۱/۶	۱/۰	۳۱/۲	۳۳/۸	۱۰۰ ۱۳۹۱
۱/۶	۰/۵	۳۳/۲	۳۵/۳	۱۰۰ ۱۳۹۲
۱/۶	۰/۸	۳۱/۲	۳۳/۵	۱۰۰ ۱۳۹۳
مرد					
۲/۴	۳/۷	۵۶/۰	۶۲/۱	۱۰۰ ۱۳۸۵
۲/۷	۱/۷	۵۴/۶	۵۹/۰	۱۰۰ ۱۳۸۷
۲/۹	۲/۲	۵۳/۲	۵۸/۳	۱۰۰ ۱۳۸۸
۲/۷	۲/۰	۵۳/۲	۵۷/۸	۱۰۰ ۱۳۸۹
۳/۳	۲/۱	۵۳/۱	۵۸/۵	۱۰۰ ۱۳۹۰
۱/۸	۱/۸	۵۳/۹	۵۷/۴	۱۰۰ ۱۳۹۱
۱/۸	۰/۹	۵۸/۱	۶۰/۸	۱۰۰ ۱۳۹۲
۲/۰	۱/۵	۵۴/۹	۵۸/۴	۱۰۰ ۱۳۹۳
زن					
۲/۰	۰/۶	۱۷/۹	۲۰/۷	۱۰۰ ۱۳۸۵
۱/۸	۰/۲	۹/۵	۱۱/۵	۱۰۰ ۱۳۸۷
۲/۸	۰/۳	۷/۹	۱۱/۰	۱۰۰ ۱۳۸۸
۲/۶	۰/۲	۷/۶	۱۰/۴	۱۰۰ ۱۳۸۹
۲/۷	۰/۲	۷/۰	۱۰/۰	۱۰۰ ۱۳۹۰
۱/۵	۰/۲	۸/۳	۹/۹	۱۰۰ ۱۳۹۱
۱/۵	۰/۱	۸/۴	۹/۹	۱۰۰ ۱۳۹۲
۱/۱	۰/۱	۷/۳	۸/۴	۱۰۰ ۱۳۹۳



۳ - نیروی انسانی - سالنامه آماری استان کرمان ۱۳۹۳

۴-۳- توزیع نسبی جمعیت ۱۰ ساله و بیشتر برحسب وضع فعالیت و جنس (دنباله) (درصد)

جمعیت غیر فعال از نظر اقتصادی					شرح
سایر	دارای درآمد بدون کار	خانه دار	محصل	جمع	
					مرد و زن
۵/۶	۵/۶	۲۲/۸	۲۴/۱	۵۸/۱ ۱۳۸۵
۴/۷	۸/۸	۲۷/۱	۲۳/۸	۶۴/۴ ۱۳۸۷
۴/۵	۸/۵	۲۹	۲۳/۳	۶۵/۴ ۱۳۸۸
۴/۵	۹/۷	۲۷/۹	۲۳/۸	۶۵/۹ ۱۳۸۹
۴/۰	۹/۴	۲۹/۱	۲۳/۲	۶۵/۷ ۱۳۹۰
۴/۹	۹/۴	۲۹/۰	۲۲/۸	۶۶/۲ ۱۳۹۱
۵/۱	۹/۷	۲۹/۸	۲۰/۱	۶۴/۷ ۱۳۹۲
۵/۹	۱۰/۶	۲۹/۸	۲۰/۶	۶۶/۵ ۱۳۹۳
					مرد
۷/۱	۶/۷	۰/۱	۲۴/۰	۳۷/۹ ۱۳۸۵
۷/۰	۹/۱	۰/۳	۲۴/۵	۴۰/۹ ۱۳۸۶
۶/۰	۱۱/۱	۰/۳	۲۳/۶	۴۱ ۱۳۸۷
۶/۵	۱۱/۴	۰/۵	۲۳/۳	۴۱/۷ ۱۳۸۸
۶/۴	۱۱/۹	۰/۱	۲۳/۷	۴۲/۲ ۱۳۸۹
۵/۹	۱۱/۸	۰/۱	۲۳/۷	۴۱/۵ ۱۳۹۰
۶/۹	۱۱/۶	۰/۰	۲۳/۹	۴۲/۵ ۱۳۹۱
۶/۸	۱۲/۰	۰/۱	۲۰/۳	۳۹/۲ ۱۳۹۲
۶/۳	۱۳/۸	۰/۱	۲۱/۳	۴۱/۶ ۱۳۹۳
					زن
۴/۱	۴/۵	۴۶/۷	۲۴/۱	۷۹/۳ ۱۳۸۵
۲/۹	۵/۸	۵۰/۸	۲۵/۲	۸۴/۷ ۱۳۸۶
۳/۳	۶/۵	۵۴/۸	۲۳/۹	۸۸/۵ ۱۳۸۷
۲/۶	۵/۶	۵۷/۴	۲۳/۴	۸۹/۰ ۱۳۸۸
۲/۷	۷/۵	۵۵/۶	۲۳/۸	۸۹/۶ ۱۳۸۹
۲/۱	۷/۱	۵۸/۳	۲۲/۶	۹۰/۰ ۱۳۹۰
۳/۰	۷/۲	۵۸/۲	۲۱/۶	۹۰/۰ ۱۳۹۱
۳/۳	۷/۴	۵۹/۴	۲۰/۰	۹۰/۱ ۱۳۹۲
۵/۴	۷/۳	۵۹/۰	۲۰/۰	۹۱/۶ ۱۳۹۳

مأخذ- سازمان مدیریت و برنامه ریزی استان کرمان.

سالنامه آماری استان کرمان _ ۱۳۹۳ _____ ۳ - نیروی انسانی

۵-۳- توزیع نسبی جمعیت ۱۰ ساله و بیشتر برحسب وضع فعالیت و جنس در نقاط شهری (درصد)

جمعیت فعال از نظر اقتصادی				جمعیت ۱۰ ساله و بیشتر	شرح
بیکار (قبلاً غیرشاغل)	بیکار (قبلاً شاغل)	شاغل	جمع		
					مرد و زن
۴/۰	۲/۷	۳۳/۳	۳۹/۹	۱۰۰ ۱۳۸۵
۲/۸	۱/۱	۲۹/۸	۳۳/۷	۱۰۰ ۱۳۸۷
۳/۷	۱/۴	۲۸/۱	۳۳/۲	۱۰۰ ۱۳۸۸
۳/۲	۱/۳	۲۹/۶	۳۴/۱	۱۰۰ ۱۳۸۹
۳/۵	۱/۳	۲۹/۵	۳۴/۳	۱۰۰ ۱۳۹۰
۱/۹	۱/۲	۲۹/۳	۳۲/۴	۱۰۰ ۱۳۹۱
۲	-/۷	۳۲/۴	۳۵/۱	۱۰۰ ۱۳۹۲
۱/۹	-/۸	۳۱/۹	۳۴/۶	۱۰۰ ۱۳۹۳
					مرد
۳/۱	۴/۲	۵۲/۹	۶۰/۲	۱۰۰ ۱۳۸۵
۳/۲	۲/۱	۵۱/۴	۵۶/۶	۱۰۰ ۱۳۸۷
۳/۷	۲/۵	۴۹/۸	۵۶/۰	۱۰۰ ۱۳۸۸
۳/۱	۲/۴	۵۱/۲	۵۶/۷	۱۰۰ ۱۳۸۹
۳/۵	۲/۳	۵۱/۱	۵۶/۹	۱۰۰ ۱۳۹۰
۲/۱	۲/۳	۵۰/۱	۵۴/۴	۱۰۰ ۱۳۹۱
۲/۱	۱/۱	۵۵/۹	۵۹/۱	۱۰۰ ۱۳۹۲
۲/۳	۱/۶	۵۴/۴	۵۸/۳	۱۰۰ ۱۳۹۳
					زن
۵/۰	۱/۰	۱۲/۱	۱۸/۲	۱۰۰ ۱۳۸۵
۲/۳	-/۲	۷/۴	۹/۹	۱۰۰ ۱۳۸۷
۳/۷	-/۴	۶/۶	۱۰/۸	۱۰۰ ۱۳۸۸
۳/۴	-/۳	۷/۷	۱۱/۴	۱۰۰ ۱۳۸۹
۳/۵	-/۳	۷/۵	۱۱/۴	۱۰۰ ۱۳۹۰
۱/۸	-/۲	۷/۸	۹/۸	۱۰۰ ۱۳۹۱
۱/۹	-/۲	۸/۶	۱۰/۸	۱۰۰ ۱۳۹۲
۱/۵	-/۰	۸/۹	۱۰/۴	۱۰۰ ۱۳۹۳



۳ - نیروی انسانی _____ سالنامه آماری استان کرمان ۱۳۹۳

۵-۳- توزیع نسبی جمعیت ۱۰ ساله و بیشتر برحسب وضع فعالیت و جنس در نقاط شهری (دنباله) (درصد)

جمعیت غیر فعال از نظر اقتصادی					شرح
سایر	دارای درآمد بدون کار	خانه دار	محصل	جمع	
					مرد و زن
۵/۳	۵/۷	۲۲/۶	۲۶/۵	۶۰/۱ ۱۳۸۵
۴/۵	۹/۵	۲۷/۳	۲۵/۰	۶۶/۳ ۱۳۸۷
۴/۲	۹/۸	۲۹/۱	۲۳/۷	۶۶/۸ ۱۳۸۸
۴/۶	۱۰/۷	۲۷/۲	۲۳/۵	۶۵/۹ ۱۳۸۹
۴/۰	۱۰/۵	۲۷/۷	۲۳/۴	۶۵/۶ ۱۳۹۰
۵/۲	۱۰/۷	۲۸/۱	۲۳/۶	۶۷/۶ ۱۳۹۱
۵/۵	۱۰/۵	۲۸/۷	۲۰/۲	۶۴/۹ ۱۳۹۲
۵/۳	۱۰/۸	۲۸/۷	۲۰/۶	۶۵/۴ ۱۳۹۳
					مرد
۶/۵	۷/۰	۰/۱	۲۶/۲	۳۹/۸ ۱۳۸۵
۶/۳	۱۲/۳	۰/۲	۲۴/۶	۴۳/۴ ۱۳۸۷
۶/۴	۱۳/۹	۰/۶	۲۳/۲	۴۴/۰ ۱۳۸۸
۶/۷	۱۳/۹	۰/۱	۲۲/۷	۴۳/۳ ۱۳۸۹
۶/۰	۱۳/۶	۰/۲	۲۳/۴	۴۳/۱ ۱۳۹۰
۷/۲	۱۳/۷	۰/۱	۲۴/۶	۴۵/۶ ۱۳۹۱
۷/۴	۱۳/۵	۰/۱	۱۹/۹	۴۰/۹ ۱۳۹۲
۵/۶	۱۵/۱	۰/۱	۲۰/۹	۴۱/۷ ۱۳۹۳
					زن
۴/۰	۴/۳	۴۶/۸	۲۶/۷	۸۱/۸ ۱۳۸۵
۲/۶	۶/۷	۵۵/۲	۲۵/۵	۹۰/۱ ۱۳۸۷
۲/۱	۵/۷	۵۷/۳	۲۴/۱	۸۹/۲ ۱۳۸۸
۲/۵	۷/۵	۵۴/۴	۲۴/۲	۸۸/۶ ۱۳۸۹
۱/۹	۷/۷	۵۵/۸	۲۳/۵	۸۸/۶ ۱۳۹۰
۳/۱	۷/۶	۵۷/۰	۲۲/۶	۹۰/۲ ۱۳۹۱
۳/۷	۷/۴	۵۷/۶	۲۰/۵	۸۹/۲ ۱۳۹۲
۵/۰	۶/۴	۵۷/۹	۲۰/۳	۸۹/۶ ۱۳۹۳

مأخذ- سازمان مدیریت و برنامه ریزی استان کرمان

سالنامه آماری استان کرمان _ ۱۳۹۳ _____ ۳ - نیروی انسانی

۶-۳- توزیع نسبی جمعیت ۱۰ ساله و بیشتر برحسب وضع فعالیت و جنس در نقاط روستایی (درصد)

جمعیت فعال از نظر اقتصادی				جمعیت ۱۰ ساله و بیشتر	شرح
بیکار (قبلاً غیر شاغل)	بیکار (قبلاً شاغل)	شاغل	جمع		
مرد و زن					
۲/۲	۱/۷	۴۱/۱	۴۵/۰	۱۰۰ ۱۳۸۵
۱/۴	۰/۶	۳۷/۱	۳۹/۱	۱۰۰ ۱۳۸۷
۱/۳	۰/۹	۳۴/۷	۳۶/۹	۱۰۰ ۱۳۸۸
۱/۸	۰/۷	۳۱/۷	۳۴/۱	۱۰۰ ۱۳۸۹
۲/۱	۰/۹	۳۱/۱	۳۴/۱	۱۰۰ ۱۳۹۰
۱/۱	۵/۵	۳۴/۴	۳۶/۰	۱۰۰ ۱۳۹۱
۱/۱	۰/۳	۳۴/۲	۳۵/۶	۱۰۰ ۱۳۹۲
۱/۱	۰/۷	۳۰/۳	۳۲/۱	۱۰۰ ۱۳۹۳
مرد					
۱/۴	۳/۰	۶۰/۸	۶۵/۳	۱۰۰ ۱۳۸۵
۱/۸	۱/۱	۶۰/۶	۶۳/۵	۱۰۰ ۱۳۸۷
۱/۵	۱/۸	۵۹/۱	۶۲/۳	۱۰۰ ۱۳۸۸
۲/۱	۱/۳	۵۶/۵	۵۹/۹	۱۰۰ ۱۳۸۹
۲/۸	۱/۷	۵۶/۷	۶۱/۲	۱۰۰ ۱۳۹۰
۱/۳	۹/۰	۶۰/۳	۶۲/۵	۱۰۰ ۱۳۹۱
۱/۴	۰/۷	۶۱/۰	۶۳/۱	۱۰۰ ۱۳۹۲
۱/۶	۱/۴	۵۵/۷	۵۸/۷	۱۰۰ ۱۳۹۳
زن					
۳/۰	۰/۵	۲۱/۱	۲۴/۵	۱۰۰ ۱۳۸۵
۰/۹	۰/۲	۱۳/۲	۱۴/۳	۱۰۰ ۱۳۸۷
۱/۲	۰/۰	۱۰/۱	۱۱/۳	۱۰۰ ۱۳۸۸
۱/۴	۰/۱	۷/۳	۸/۸	۱۰۰ ۱۳۸۹
۱/۴	۰/۱	۶/۲	۷/۶	۱۰۰ ۱۳۹۰
۱/۰	۰/۱	۹/۲	۱۰/۳	۱۰۰ ۱۳۹۱
۰/۸	۰/۰	۸/۰	۸/۹	۱۰۰ ۱۳۹۲
۰/۵	۰/۱	۵/۰	۵/۶	۱۰۰ ۱۳۹۳



۳ - نیروی انسانی _____ سالنامه آماری استان کرمان ۱۳۹۳

۶-۳- توزیع نسبی جمعیت ۱۰ ساله و بیشتر برحسب وضع فعالیت و جنس در نقاط روستایی (دنباله) (درصد)

جمعیت غیر فعال از نظر اقتصادی					شرح
سایر	دارای درآمد بدون کار	خانه دار	محصل	جمع	
					مرد و زن
۶/۱	۵/۵	۲۳/۲	۲۰/۳	۵۵ ۱۳۸۵
۵/۰	۷/۵	۲۶/۹	۲۱/۴	۶۰/۹ ۱۳۸۷
۵/۱	۶/۳	۲۸/۹	۲۲/۸	۶۳/۱ ۱۳۸۸
۴/۵	۸/۰	۲۹/۱	۲۴/۴	۶۵/۹ ۱۳۸۹
۴/۱	۷/۶	۳۱/۵	۲۲/۷	۶۵/۹ ۱۳۹۰
۴/۷	۷/۳	۳۰/۵	۲۱/۴	۶۴/۰ ۱۳۹۱
۴/۴	۸/۶	۳۱/۳	۲۰/۱	۶۴/۴ ۱۳۹۲
۶/۷	۱۰/۲	۳۰/۳	۲۰/۷	۶۷/۹ ۱۳۹۳
					مرد
۷/۹	۶/۲	۰/۱	۲۰/۴	۳۴/۷ ۱۳۸۵
۵/۵	۸/۹	۰/۳	۲۱/۸	۳۶/۵ ۱۳۸۷
۶/۷	۷/۱	۰/۵	۲۳/۳	۳۷/۷ ۱۳۸۸
۶/۰	۸/۴	۰/۲	۲۵/۶	۴۰/۱ ۱۳۸۹
۵/۸	۸/۷	۰/۱	۲۴/۳	۳۸/۸ ۱۳۹۰
۶/۶	۸/۱	۰/۰	۲۲/۸	۳۷/۵ ۱۳۹۱
۶/۱	۹/۹	۰/۱	۲۰/۸	۳۶/۹ ۱۳۹۲
۷/۴	۱۲/۰	۰/۱	۲۱/۸	۴۱/۳ ۱۳۹۳
					زن
۴/۲	۴/۸	۴۶/۴	۲۰/۱	۷۵/۵ ۱۳۸۵
۴/۵	۶/۱	۵۴/۱	۲۱/۱	۸۵/۷ ۱۳۸۷
۳/۵	۵/۵	۵۷/۵	۲۲/۲	۸۸/۷ ۱۳۸۸
۳/۰	۷/۵	۵۷/۵	۲۳/۲	۹۱/۲ ۱۳۸۹
۲/۵	۶/۵	۶۲/۳	۲۱/۱	۹۲/۴ ۱۳۹۰
۲/۸	۶/۶	۶۰/۲	۲۰/۱	۸۹/۷ ۱۳۹۱
۲/۸	۷/۳	۶۱/۷	۱۹/۳	۹۱/۱ ۱۳۹۲
۶/۰	۸/۵	۶۰/۴	۱۹/۵	۹۴/۴ ۱۳۹۳

مأخذ سازمان مدیریت و برنامه ریزی استان کرمان

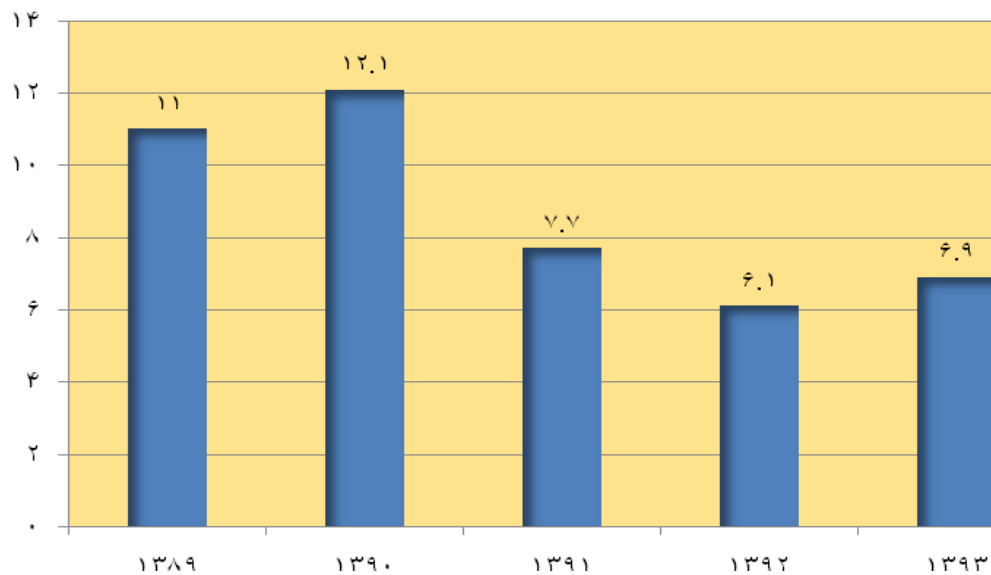
سالنامه آماری استان کرمان _ ۱۳۹۳ _____ ۳ - نیروی انسانی

۷-۳- شاخص‌های عمده‌ی نیروی کار در جمعیت ۱۰ ساله و بیش‌تر (درصد)

شرح	نرخ مشارکت اقتصادی	نرخ بیکاری	نرخ بیکاری جوانان ۱۵-۲۴ ساله	نرخ بیکاری جوانان ۱۵-۲۹ ساله	سهم اشتغال ناقص	سهم اشتغال در بخش‌های عمده‌ی فعالیت اقتصادی		
						کشاورزی	صنعت	خدمات
مرد و زن								
..... ۱۳۸۵	۴۱/۹	۱۳/۴	۲۵/۵	۳۵/۱	۲۸/۷	۳۶/۲
..... ۱۳۸۷	۳۵/۶	۹/۱	۲۵/۳	۳۳/۱	۲۷/۸	۳۹/۱
..... ۱۳۸۸	۳۴/۶	۱۱/۹	۳۰/۷	۳۶/۳	۲۵/۸	۳۷/۹
..... ۱۳۸۹	۳۴/۱	۱۱/۰	۳۰/۴	۳۱/۹	۲۹/۲	۳۸/۹
..... ۱۳۹۰	۳۴/۳	۱۲/۱	۳۶/۷	۲۹/۱	۳۱/۳	۳۹/۶
..... ۱۳۹۱	۳۳/۸	۷/۷	۲۲/۸	۲۲/۸	۱۶/۴	۳۲/۷	۳۱/۵	۳۵/۷
..... ۱۳۹۲	۳۵/۳	۶/۱	۱۷/۲	۱۷/۲	۱۷/۴	۲۵/۷	۲۸/۱	۳۶/۲
..... ۱۳۹۳	۳۳/۵	۶/۹	۲۰	۱۶/۹	۱۵/۴	۳۱/۸	۲۹/۳	۳۸/۹
مرد								
..... ۱۳۸۵	۶۲/۱	۱۰/۰	۱۹/۰	۳۴/۲	۲۹/۵	۳۶/۳
..... ۱۳۸۷	۵۹/۰	۷/۵	۲۲/۷	۳۳/۲	۲۸/۸	۳۸/۰
..... ۱۳۸۸	۵۸/۳	۸/۸	۲۴/۵	۳۶/۷	۲۷/۵	۳۵/۸
..... ۱۳۸۹	۵۷/۸	۸/۱	۲۵/۰	۳۲/۹	۳۰/۸	۳۶/۳
..... ۱۳۹۰	۵۸/۵	۹/۲	۳۰/۱	۳۰/۳	۳۳/۱	۳۶/۵
..... ۱۳۹۱	۵۷/۴	۶/۲	۱۸/۵	۱۸/۵	۱۸	۳۳/۳	۳۲/۹	۳۳/۸
..... ۱۳۹۲	۶۰/۸	۴/۵	۱۳/۴	۱۳/۴	۱۹/۱	۲۶/۸	۲۹/۹	۳۳/۳
..... ۱۳۹۳	۵۸/۴	۶	۱۷/۶	۱۴/۴	۱۷/۳	۳۳/۸	۳۱/۴	۳۴/۸
زن								
..... ۱۳۸۵	۲۰/۷	۲۴/۱	۴۳/۷	۳۸/۵	۲۶/۰	۳۵/۴
..... ۱۳۸۷	۱۱/۵	۱۷/۶	۴۰/۰	۳۲/۹	۲۱/۸	۴۵/۳
..... ۱۳۸۸	۱۱/۰	۲۸/۲	۵۵/۱	۳۳/۹	۱۴/۲	۵۱/۹
..... ۱۳۸۹	۱۰/۴	۲۷/۴	۵۷/۵	۲۵/۱	۱۸/۱	۵۶/۸
..... ۱۳۹۰	۱۰	۲۹/۵	۶۸/۶	۱۹/۸	۱۷/۵	۶۲/۷
..... ۱۳۹۱	۱۰	۱۶/۴	۵۴	۵۴	۶	۲۹/۱	۲۲/۶	۴۸/۲
..... ۱۳۹۲	۹/۹	۱۵/۹	۴۴/۹	۴۴/۹	۵/۸	۲۷/۸	۱۵/۵	۵۶/۷
..... ۱۳۹۳	۸/۴	۱۳/۵	۴۲/۹	۳۴	۱/۴	۱۶/۶	۱۳/۴	۷۰/۱

مأخذ- مرکز آمار ایران. (ر . پ) .

۱-۳ نرخ بیکاری در جمعیت ۱۰ساله و بیشتر فعال



مینا جدول ۷ - ۳

۲-۳ توزیع نسبی شاغلان ۱۰ساله و بیش تر برحسب سه بخش عمده فعالیت های اقتصادی: ۱۳۹۳



مینا جدول ۷ - ۳

سالنامه آماری استان کرمان - ۱۳۹۳ _____ ۳ - نیروی انسانی

۳-۸ - توزیع نسبی شاغلان ۱۰ ساله و بیشتر برحسب گروههای عمده شغلی (درصد)

۱۳۹۳	۱۳۹۲	۱۳۹۱	۱۳۹۰	۱۳۸۹	۱۳۸۸	۱۳۸۷	گروه عمده شغلی
۱۰۰	۱۰۰	۱۰۰	۱۰۰	۱۰۰	۱۰۰	۱۰۰	جمع
۲/۶	۱/۶	۱/۸	۱/۳	۱/۷	۱/۴	۲/۲	قانونگذاران، مقامات عالی رتبه ومدیران
۸/۵	۸/۲	۷	۸	۷/۵	۸/۴	۸/۴	متخصصان
۳/۳	۳/۷	۳/۷	۴/۱	۴/۵	۳/۲	۳/۴	تکنسین ها و دستیاران
۳/۴	۲/۸	۲/۹	۳/۸	۳	۳/۶	۳/۶	کارمندان امور اداری و دفتری
۹/۴	۹	۹/۴	۹/۵	۱۲/۳	۹/۳	۱۱/۶	کارکنان خدماتی و فروشندگان فروشگاه ها وبازارها
۱۹/۶	۲۳/۵	۲۰/۵	۱۸/۶	۲۸/۹	۱۹/۴	۱۸/۲	کارکنان ماهر کشاورزی، جنگلداری وماهیگیری
۱۵/۲	۱۴/۳	۱۴/۶	۱۶/۴	۱۵/۲	۱۳/۶	۱۵/۳	صنعتگران و کارکنان مشاغل مربوط
۱۰/۷	۱۰/۴	۱۱/۳	۱۲/۳	۹/۳	۱۱/۰	۱۱/۱	متصدیان(اپراتورها) ماشین آلات ودستگاه ها، مونتازکار هاورانندگان وسایل نقلیه
۲۶	۲۵/۷	۲۷/۳	۲۴/۷	۱۶/۸	۲۸/۶	۲۵/۴	کارگران ساده
۱/۳	۰/۹	۱/۴	۱/۴	۰/۸	۱/۵	۰/۹	نیروهای مسلح و اظهار نشده

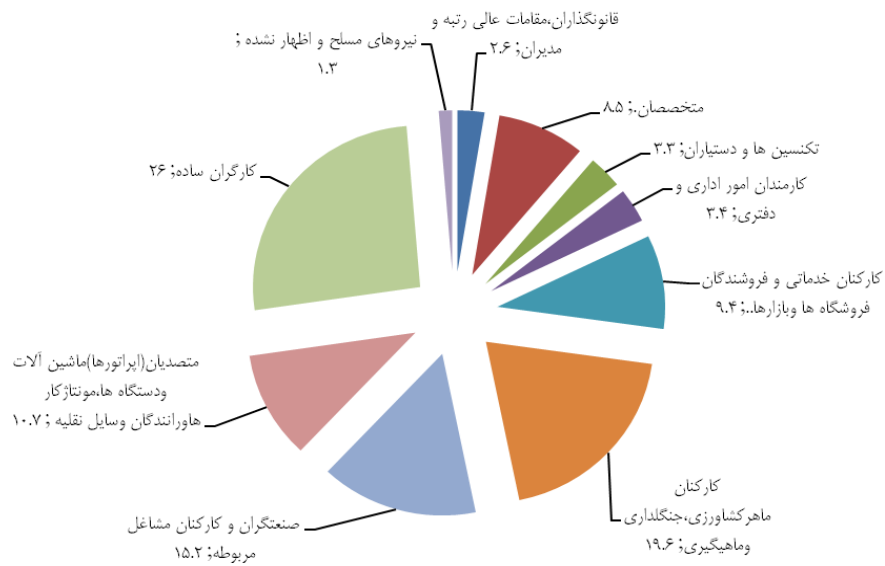
مأخذ- مرکز آمار ایران. (ر . پ) .

۳-۹- توزیع نسبی شاغلان ۱۰ ساله و بیشتر برحسب وضع شغلی (درصد)

۱۳۹۳	۱۳۹۲	۱۳۹۱	۱۳۹۰	۱۳۸۹	۱۳۸۸	۱۳۸۷	وضع شغلی
۱۰۰	۱۰۰	۱۰۰	۱۰۰	۱۰۰	۱۰۰	۱۰۰	جمع کل
۸۳/۸	۸۲/۹	۸۵/۳	۸۲/۹	۸۴/۹	۸۲/۱	۸۲/۸	بخش خصوصی
۲/۶	۳/۹	۳/۴	۲/۱	۲/۲	۳/۱	۳/۸	کار فرمایان
۳۵/۳	۳۵/۸	۳۲/۷	۳۳/۵	۳۲	۳۴/۸	۳۷/۶	کارکنان مستقل
۴۱/۱	۳۸	۴۲/۵	۴۳	۴۴/۷	۳۶/۲	۳۳/۹	مزدحقوق بگیران
۴/۸	۵/۲	۶/۷	۴/۴	۶/۱	۸/۰	۷/۵	کارکنان فامیلی بدون مزد ...
۱۶/۲	۱۷/۱	۱۴/۷	۱۷/۱	۱۵/۱	۱۶/۹	۱۷/۲	بخش عمومی
۱۶/۲	۱۷/۱	۱۴/۷	۱۷/۱	۱۵/۱	۱۶/۹	۱۷/۲	مزدحقوق بگیران
...	۰	بخش تعاونی
...	۰	مزدحقوق بگیران
۰	۰	۰	۰	۰	۰	۰	اظهار نشده

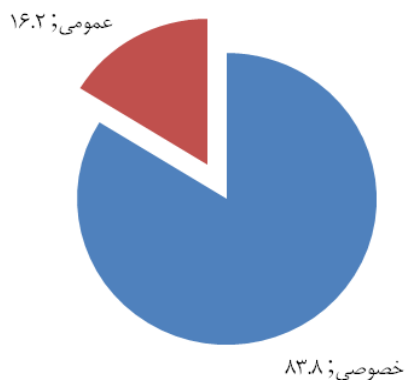
_ در سال ۱۳۸۸، مقدار ۰/۱ درصد مربوط به قسمت سای می باشد .
مأخذ- مرکز آمار ایران (ر . پ) .

۳-۳- توزیع نسبی شاغلان ۱۰ ساله و بیش تر برحسب گروه های عمده شغلی: ۱۳۹۳



مینا جدول ۳_۸

۳-۴- توزیع نسبی شاغلان ۱۰ ساله و بیشتر برحسب بخش های خصوصی و عمومی: ۱۳۹۳



مینا جدول ۳_۹

سالنامه آماری استان کرمان _ ۱۳۹۳ _____ ۳ - نیروی انسانی

۱۰-۳- توزیع نسبی جمعیت شاغل و بیکار (جویای کلو) ۱۰ ساله و بیشتر برحسب وضع سواد و سطح تحصیلات (درصد)

۱۳۹۰		۱۳۸۹		۱۳۸۸		وضع سواد و سطح تحصیلات
بیکار	شاغل	بیکار	شاغل	بیکار	شاغل	
۱۰۰	۱۰۰	۱۰۰	۱۰۰	۱۰۰	۱۰۰	جمع.....
۹۸/۶	۸۶/۷	۹۲/۵	۸۰/۴	۸۳/۶	۹۷/۳	با سواد.....
۹/۶	۲۳/۸	۲۶/۹	۳۶/۶	۲۸/۹	۱۳/۶	ابتدایی ^(۱)
۲۶/۲	۲۶/۷	۲۱/۴	۱۶/۰	۲۱/۴	۱۸/۳	راهنمایی.....
۰/۳	۱	۰/۲	۰/۴	۰/۹	۰/۲	متوسطه.....
۳۸/۳	۲۲/۲	۲۴/۱	۱۴/۶	۱۸/۶	۳۸	دیپلم و پیش دانشگاهی.....
۲۴/۳	۱۳	۲۰	۱۲/۶	۱۳/۸	۲۷/۲	عالی.....
۰۰۰	۰۰۰	۰۰۰	۰۰۰	۰۰۰	۰۰۰	حوزه های علمیه و علوم دینی.....
.	نامشخص و اظهار نشده.....
۱/۴	۱۳/۳	۷/۵	۱۹/۶	۱۶/۴	۲/۷	بی سواد.....

۱۳۹۳		۱۳۹۲		۱۳۹۱		وضع سواد و سطح تحصیلات
بیکار	شاغل	بیکار	شاغل	بیکار	شاغل	
۱۰۰	۱۰۰	۱۰۰	۱۰۰	۱۰۰	۱۰۰	جمع.....
۹۷/۸	۸۶/۸	۹۸	۸۳/۷	۹۹/۲	۸۵/۲	با سواد.....
۹/۶	۲۱/۹	۵/۱	۲۱/۹	۹/۸	۲۳/۳	ابتدایی ^(۱)
۲۰/۶	۲۳/۷	۱۵/۳	۲۳/۸	۱۶/۸	۲۴/۷	راهنمایی.....
۰/۴	۰/۳	۰/۲	۰/۴	.	۰/۵	متوسطه.....
۲۵/۳	۲۱/۸	۳۲/۸	۲۰/۶	۲۷/۳	۲۱/۵	دیپلم و پیش انشگاهی.....
۴۱/۷	۱۸/۲	۴۴/۶	۱۵/۴	۲۵/۳	۱۲/۹	عالی.....
۰۰۰	۰۰۰	.	.	۰۰۰	۰۰۰	حوزه های علمیه و علوم دینی.....
۰/۲	۰/۹	.	۱/۶	.	۲/۳	سوادآموزی و غیررسمی.....
۲/۲	۱۳/۲	۲	۱۶/۳	۰/۸	۱۴/۸	بی سواد.....

(۱) شامل ابتدایی، سوادآموزی و غیررسمی می باشد.
 مأخذ _ مرکز آمار ایران(ر.ب).

۳ - نیروی انسانی _____ سالنامه آماری استان کرمان ۱۳۹۳

۱۱-۳- کارکنان دولت برحسب جنس و وضعیت استخدامی: ۱۳۹۳

غیر رسمی		رسمی		جمع		نام دستگاه
زن	مرد	زن	مرد	زن	مرد	
۴۶۹۸	۱۰۸۳۲	۳۶۱۳۸	۳۴۸۳۱	۴۰۸۳۶	۴۵۶۶۳	جمع.....
۴	۱۷	۶	۲۰	۱۰	۳۷	اداره کل فرهنگ و ارشاد اسلامی جنوب.....
۳۳	۷۰	۳۴	۶۵	۶۷	۱۳۵	اداره کل فرهنگ و ارشاد اسلامی کرمان.....
۱۹	۳۸	۵۹	۱۱۳	۷۸	۱۵۱	اداره کل کار و امور اجتماعی.....
۱۱	۶	۲۰	۲۰	۳۱	۲۶	اداره کل استاندار و تحقیقات صنعتی.....
۱۰	۱۴	۵۰	۴۸	۶۰	۶۲	اداره کل امور اقتصادی و دارایی.....
۱۲	۹	۵	۳۹	۱۷	۴۸	اداره کل امور عشایری کرمان.....
۱	۶	۲	۱۸	۳	۲۴	اداره کل امور عشایری جنوب.....
۴۷	۵۴	۱۶۸	۵۴۵	۲۱۵	۵۹۹	اداره کل امور مالیاتی.....
۱۹	۲۹	۳۷	۲۵	۵۶	۵۴	اداره کل انتقال خون.....
۱۴	۶۹	۸	۵۴	۲۲	۱۲۳	اداره کل اوقاف و امور خیریه.....
۳	۶۶	۴	۲۲	۷	۸۸	اداره کل آزمایشگاه فنی و مکانیک خاک.....
۱۴	۵۷	۳۸	۱۸۲	۵۲	۲۳۹	اداره کل فنی و حرفه ای.....
۱۲۰	۳۳۱	۲۶۴۰۱	۱۹۶۰۳	۲۶۵۲۱	۱۹۹۳۴	اداره کل آموزش و پرورش.....
۲۶	۶۲	۶۴	۱۶۱	۹۰	۲۲۳	اداره کل بنیاد شهید و امور ایثارگران.....
۲۱۷	۱۲۱	۲۰۰	۱۱۲	۴۱۷	۲۲۳	اداره کل بهزیستی.....
۳۶	۴۸	۴۸	۳۵	۸۴	۸۳	اداره کل بیمه خدمات درمانی.....
۱۰	۳۹	۹	۲۲	۱۹	۶۱	اداره کل پست بانک.....
۲۳	۱۳۹	۱۷	۱۶۰	۴۰	۲۹۹	اداره کل پست.....
۴	۳۰	۱۶۷	۴۶۰	۱۷۱	۴۹۰	اداره کل تأمین اجتماعی.....
۳	۲۷	۸	۶۲	۱۱	۸۹	اداره کل تبلیغات اسلامی.....
۱۵	۵۹	۲۸	۴۸	۴۳	۱۰۷	اداره کل ورزش و جوانان.....
۵	۸	۴	۲۱	۹	۲۹	اداره کل تعاون روستایی جنوب.....
۵	۱۴	۳	۷۴	۸	۸۸	اداره کل تعاون روستایی کرمان.....
۱۱	۱۰	۶۲	۱۰۸	۷۳	۱۱۸	اداره کل ثبت احوال.....
۳۵	۳۱	۱۹۵	۱۳۶	۲۳۰	۱۶۷	اداره کل ثبت اسناد و املاک.....

☞

سالنامه آماری استان کرمان _ ۱۳۹۳ _____ ۳ - نیروی انسانی

۱۱-۳- کارکنان دولت برحسب جنس و وضعیت استخدامی (دنباله)

غیر رسمی		رسمی		جمع		نام دستگاه
زن	مرد	زن	مرد	زن	مرد	
...	اداره کل جمع آوری و فروش اموال.....
۲۸	۱۴۳	۱۱۷	۸۱۲	۱۴۵	۹۵۵	اداره کل جهاد کشاورزی کرمان.....
۱۲	۷۸	۶۷	۳۸۶	۷۹	۴۶۴	اداره کل جهاد کشاورزی جنوب.....
۱۲	۱۵	۲۹	۱۴۷	۴۱	۱۶۲	اداره کل حفاظت محیط زیست.....
۹	۲۰	۴	۲۳	۱۳	۴۳	اداره کل حمل و نقل و پایانه ها.....
۱۰	۵۲	۵۱	۱۱۹	۶۱	۱۷۱	اداره کل دامپزشکی.....
...	اداره کل دخانیات.....
۲	۹۲	۴	۶۲	۶	۱۵۴	اداره کل راه آهن کرمان.....
۷	۱۲	۲۳	۷۸	۳۰	۹۰	اداره کل راه و شهرسازی جنوب.....
۲۹	۷۱	۴۶	۲۳۸	۷۵	۳۰۹	اداره کل راه و شهرسازی کرمان.....
۶۱	۱۶۰	۸۷	۶۴۸	۱۴۸	۸۰۸	اداره کل زندانها و اقدامات تأمینی و تربیتی.....
...	اداره کل صدا و سیما جمهوری اسلامی مرکز کرمان...
۲۹	۶۴	۳۷	۱۳۹	۶۶	۲۰۳	اداره کل صنعت، معدن و تجارت.....
۱۹	۱۱۵	۴	۸۷	۲۳	۲۰۲	اداره کل فرودگاههای استان.....
۶	۱۴	۳۵	۸۴	۴۱	۹۸	اداره کل گمرکات استان.....
۱۰	۶۲	۲۰	۶۰	۳۰	۱۲۲	اداره کل منابع طبیعی جنوب.....
۳۰	۱۶۶	۴۲	۲۴۰	۷۲	۴۰۶	اداره کل منابع طبیعی کرمان.....
۳۵	۲۶۱	۲۲	۳۹	۵۷	۳۰۰	اداره کل میراث فرهنگی، صنایع دستی و گردشگری
۶	۱۲	۱۱	۲۸	۱۷	۴۰	اداره کل نوسازی مدارس.....
۷	۴	۵	۶۳	۱۲	۶۷	اداره کل هواشناسی.....
۱۷۷	۳۸۲	۱۶۹	۵۹۴	۳۴۶	۹۷۶	استانداری کرمان.....
۶	۱۷۷	۱۲	۱۵۱	۱۸	۳۲۸	بنیاد مسکن انقلاب اسلامی.....
۹	۵۲	۶۱	۱۹۹	۷۰	۲۵۱	جمعیت هلال احمر کرمان.....
...	حوزه هنری تبلیغات اسلامی.....
...	دادگستری استان.....
۲۲	۱۴۵	۷	۲۲۳	۲۹	۳۶۸	دانشکده چمران.....
...	دانشگاه پیام نور کرمان.....



۳ - نیروی انسانی - سالنامه آماری استان کرمان ۱۳۹۳

۱۱-۳- کارکنان دولت برحسب جنس و وضعیت استخدامی (دنباله)

غیر رسمی		رسمی		جمع		نام دستگاه
زن	مرد	زن	مرد	زن	مرد	
...	دانشگاه جامع علمی-کاربردی.....
...	دانشگاه شهید باهنر کرمان.....
۳۳۵	۵۰۰	۹۳۸	۶۱۸	۱۲۷۳	۱۱۱۸	دانشگاه علوم پزشکی جنوب.....
۳۳۷	۳۸۶	۹۰۷	۷۱۴	۱۲۴۴	۱۱۰۰	دانشگاه علوم پزشکی رفسنجان.....
۱۸۹۴	۱۶۸۰	۳۷۸۵	۲۰۰۹	۵۶۷۹	۳۶۸۹	دانشگاه علوم پزشکی کرمان.....
۴۰	۵۹	۷۱	۲۵۰	۱۱۱	۳۰۹	دانشگاه ولیعصر(ص) رفسنجان.....
...	دفتر خیرگزاری جمهوری اسلامی.....
...	دیوان محاسبات.....
...	سرپرستی بانک توسعه صادرات.....
۱	۱	۸	۸	۹	۹	سرپرستی بانک صنعت و معدن.....
...	سرپرستی شعب بانک تجارت.....
...	سرپرستی شعب بانک رفاه کارگران.....
...	سرپرستی شعب بانک صادرات.....
۰	۰	۱۷۸	۳۶۴	۱۷۸	۳۶۴	سرپرستی شعب بانک کشاورزی کرمان.....
۱۰	۱۲	۲۸	۱۳۳	۳۸	۱۴۵	سرپرستی شعب بانک کشاورزی جنوب.....
۰	۶۱	۴۶	۲۵۹	۴۶	۳۲۰	سرپرستی شعب بانک مسکن.....
...	سرپرستی شعب بانک ملی.....
...	سرپرستی شعب بانک ملت.....
...	سرپرستی شعب بانک سپه.....
۳۱	۳۱۴	۲۰	۱۹۰	۵۱	۵۰۴	شرکت آب و فاضلاب روستایی.....
۰	۰	۷۸	۵۱۶	۷۸	۵۱۶	شرکت آب و فاضلاب شهری.....
...	شرکت پخش فرآورده های نفتی.....
...	شرکت خدمات حمایتی کشاورزی جنوب.....
۰	۷	۳	۱۹	۳	۲۶	شرکت خدمات حمایتی کشاورزی کرمان.....
۷۲	۲۹۷۴	۲۲	۱۸۳	۹۴	۳۱۵۷	شرکت ذغالسنگ.....

سالنامه آماری استان کرمان _ ۱۳۹۳ _____ ۳ - نیروی انسانی

۱۱-۳- کارکنان دولت برحسب جنس و وضعیت استخدامی (دنباله)

غیر رسمی		رسمی		جمع		نام دستگاه
زن	مرد	زن	مرد	زن	مرد	
۸۹	۳۲۸	۳۲	۲۲۹	۱۲۱	۵۵۷	شرکت سهامی آب منطقه ای.....
۴۶	۲۷	۵۹	۱۶۴	۱۰۵	۱۹۱	شرکت سهامی برق منطقه ای.....
...	شرکت سهامی بیمه البرز شعبه کرمان.....
...	شرکت سهامی بیمه ایران شعبه کرمان.....
...	شرکت سهامی بیمه آسیا شعبه کرمان.....
...	شرکت سهامی بیمه دانا شعبه کرمان.....
۶۱	۱۰۷	۴۲	۳۳۲	۱۰۳	۴۳۹	شرکت سهامی توزیع نیروی برق جنوب.....
۳۱	۱۲۷	۱۸	۲۲۱	۴۹	۳۴۸	شرکت سهامی توزیع نیروی برق شمال.....
...	شرکت سهامی مخابرات.....
۵	۱۵	۱۰	۲۸	۱۵	۴۳	شرکت شهرک های صنعتی.....
...	شرکت غله و خدمات بازرگانی منطقه.....
۳۱	۱۲۷	۳۴	۱۶۳	۶۵	۲۹۰	شرکت گاز استان.....
۳۲	۴۹	۴۵	۱۵	۷۷	۶۴	کانون پرورش فکری کودکان ونوجوانان.....
۲۳۴	۲۴۱	۴	۷۵۰	۲۳۸	۹۹۱	کمیته امداد امام خمینی(ره).....
۰	۵	۰	۵	۰	۱۰	مدیریت بازنشستگی.....
۰	۲	۰	۴	۰	۶	مدیریت حج و زیارت.....
۱۰۸	۱۳۴	۱۰۵۹	۶۲۳	۱۱۶۷	۷۵۷	مدیریت درمان تأمین اجتماعی.....
۱۱	۹	۱	۶	۱۲	۱۵	مدیریت زمین شناسی.....
۳۱	۴۴	۱۵	۵۰	۴۶	۹۴	مرکز بین المللی علوم و تکنولوژی.....
۲۸	۲۰	۱۶	۳۳	۴۴	۵۳	مرکز پزشکی قانونی.....
۳	۳۲	۸	۲۳	۱۱	۵۵	مرکز تحقیقات کشاورزی جنوب.....
۲	۱۹	۲۸	۱۵۴	۳۰	۱۷۳	مرکز تحقیقات کشاورزی کرمان.....
...	مرکز آموزش کشاورزی جنوب.....
۶	۲۶	۸	۴۱	۱۴	۶۷	مرکز آموزش کشاورزی کرمان.....
۱	۴	۰	۱۰	۱	۱۴	نمایندگی شرکت پشتیبانی اموردام.....
...	هوایمایی جمهوری اسلامی ایران.....
...	شهرداریها.....
...	جهاددانشگاهی.....
۶	۲۰	۸	۳۵	۱۴	۵۵	ادار کل دامپزشکی جنوب.....
...	بانک توسعه تعاون.....
۲۸	۴۳	۱۷۰	۶۹	۱۹۸	۱۱۲	دفتراسناد و کتابخانه ملی.....
۲	۸	۷	۴۰	۹	۴۸	اداره کل تعزیرات حکومتی استان.....

مأخذ: سازمان مدیریت و برنامه ریزی استان

۳ - نیروی انسانی _____ سالنامه آماری استان کرمان ۱۳۹۳

۱۲-۳- کارکنان دولت برحسب جنس، بومی و غیربومی بودن: ۱۳۹۳

غیربومی		بومی		جمع		نام دستگاه
زن	مرد	زن	مرد	زن	مرد	
۲۳۵۲۲	۲۵۰۵۵	۱۷۳۰۰	۲۰۶۰۸	۴۰۸۳۶	۴۵۶۶۳	جمع.....
۳	۱۶	۷	۲۱	۱۰	۳۷	اداره کل فرهنگ و ارشاد اسلامی جنوب.....
۱۷	۵۱	۵۰	۸۴	۶۷	۱۳۵	اداره کل فرهنگ و ارشاد اسلامی کرمان.....
۳۱	۷۹	۴۷	۷۲	۷۸	۱۵۱	اداره کل کار و امور اجتماعی.....
۳	۹	۲۸	۱۷	۳۱	۲۶	اداره کل استاندارد و تحقیقات صنعتی.....
۰	۰	۶۰	۶۲	۶۰	۶۲	اداره کل امور اقتصادی و دارایی.....
۳	۲۴	۱۴	۲۴	۱۷	۴۸	اداره کل امور عشایری کرمان.....
۰	۶	۳	۱۸	۳	۲۴	اداره کل امور عشایری جنوب.....
۸۵	۳۰۰	۱۳۰	۲۹۹	۲۱۵	۵۹۹	اداره کل امور مالیاتی.....
۱۸	۳۲	۳۸	۲۲	۵۶	۵۴	اداره کل انتقال خون.....
۳	۴۴	۱۹	۷۹	۲۲	۱۲۳	اداره کل اوقاف و امور خیریه.....
۰	۴۷	۷	۴۱	۷	۸۸	اداره کل آزمایشگاه فنی و مکانیک خاک.....
۱۹	۱۱۵	۳۳	۱۲۴	۵۲	۲۳۹	اداره کل آموزش فنی و حرفه ای.....
۱۸۴۶۳	۱۵۱۱۶	۸۰۵۸	۴۸۱۸	۲۶۵۲۱	۱۹۹۳۴	اداره کل آموزش و پرورش.....
۳۳	۱۱۰	۵۷	۱۱۳	۹۰	۲۲۳	اداره کل بنیاد شهید و امور ایثارگران.....
۱۴۰	۱۱۹	۲۷۷	۱۱۴	۴۱۷	۲۳۳	اداره کل بهزیستی.....
۵۳	۴۸	۳۱	۳۵	۸۴	۸۳	اداره کل بیمه خدمات درمانی.....
۵	۳۲	۱۴	۲۹	۱۹	۶۱	اداره کل پست بانک.....
۱۳	۱۱۸	۲۷	۱۸۱	۴۰	۲۹۹	اداره کل پست.....
۸۳	۳۲۲	۸۸	۱۶۸	۱۷۱	۴۹۰	اداره کل تأمین اجتماعی.....
۳	۵۳	۸	۳۶	۱۱	۸۹	اداره کل تبلیغات اسلامی.....
۱۴	۵۵	۲۹	۵۲	۴۳	۱۰۷	اداره کل ورزش و جوانان.....
۳	۱۳	۶	۱۶	۹	۲۹	اداره کل تعاون روستایی جنوب.....
۳	۴۶	۵	۴۲	۸	۸۸	اداره کل تعاون روستایی کرمان.....
۳۱	۷۶	۴۲	۴۲	۷۳	۱۱۸	اداره کل ثبت احوال.....
۱۴۲	۱۰۱	۸۸	۶۶	۲۳۰	۱۶۷	اداره کل ثبت اسناد و املاک.....



سالنامه آماری استان کرمان _ ۱۳۹۳ _____ ۳ - نیروی انسانی

۱۲-۳- کارکنان دولت برحسب جنس، بومی و غیربومی بودن: ۱۳۹۳ (دنباله)

غیربومی		بومی		جمع		نام دستگاه
زن	مرد	زن	مرد	زن	مرد	
۰۰۰	۰۰۰	۰۰۰	۰۰۰	۰۰۰	۰۰۰	اداره کل جمع آوری و فروش اموال.....
۵۷	۴۸۴	۸۸	۴۷۱	۱۴۵	۹۵۵	اداره کل جهاد کشاورزی کرمان.....
۳۵	۲۰۴	۴۴	۲۶۰	۷۹	۴۶۴	اداره کل جهاد کشاورزی جنوب.....
۱۱	۱۰۵	۳۰	۵۷	۴۱	۱۶۲	اداره کل حفاظت محیط زیست.....
۹	۲۰	۴	۲۳	۱۳	۴۳	اداره کل حمل و نقل و پیاپانه ها.....
۲۶	۱۰۶	۳۵	۶۵	۶۱	۱۷۱	اداره کل دامپزشکی.....
۰۰۰	۰۰۰	۰۰۰	۰۰۰	۰۰۰	۰۰۰	اداره کل دخانیات.....
۰	۴۶	۶	۱۰۸	۶	۱۵۴	اداره کل راه آهن کرمان.....
۱۰	۳۳	۲۰	۵۷	۳۰	۹۰	اداره کل راه و شهرسازی جنوب.....
۷	۱۳۱	۶۸	۱۷۸	۷۵	۳۰۹	اداره کل راه و شهرسازی کرمان.....
۵۵	۳۶۳	۹۳	۴۴۵	۱۴۸	۸۰۸	اداره کل زندانها و اقدامات تأمینی و تربیتی.....
۰۰۰	۰۰۰	۰۰۰	۰۰۰	۰۰۰	۰۰۰	اداره کل صدا و سیما جمهوری اسلامی مرکز کرمان
۷	۸۱	۵۹	۱۲۲	۶۶	۲۰۳	اداره کل صنعت، معدن و تجارت.....
۵	۶۷	۱۸	۱۳۵	۲۳	۲۰۲	اداره کل فرودگاههای استان.....
۱۵	۴۸	۲۶	۵۰	۴۱	۹۸	اداره کل گمرکات استان.....
۱۱	۸۸	۹	۳۴	۳۰	۱۲۲	اداره کل منابع طبیعی جنوب.....
۳۴	۲۰۲	۳۸	۲۰۴	۷۲	۴۰۶	اداره کل منابع طبیعی کرمان.....
۰	۱۵۷	۵۳	۱۴۳	۵۷	۳۰۰	اداره کل میراث فرهنگی، صنایع دستی و گردشگری..
۰	۰	۱۷	۴۰	۱۷	۴۰	اداره کل نوسازی مدارس.....
۰	۴۶	۱۲	۲۱	۱۲	۶۷	اداره کل هواشناسی.....
۱۳۷	۵۱۸	۲۰۹	۴۵۸	۳۴۶	۹۷۶	استانداری کرمان.....
۸	۱۹۰	۱۰	۱۳۸	۱۸	۳۲۸	بنیاد مسکن انقلاب اسلامی.....
۳۰	۲۳۶	۴۰	۱۵	۷۰	۲۵۱	جمعیت هلال احمر کرمان.....
۰۰۰	۰۰۰	۰۰۰	۰۰۰	۰۰۰	۰۰۰	حوزه هنری تبلیغات اسلامی.....
۰۰۰	۰۰۰	۰۰۰	۰۰۰	۰۰۰	۰۰۰	دادگستری استان.....
۱۳	۱۱۰	۱۶	۲۵۸	۲۹	۳۶۸	دانشکده چمران.....
۰۰۰	۰۰۰	۰۰۰	۰۰۰	۰۰۰	۰۰۰	دانشگاه پیام نور کرمان.....

☞

۳ - نیروی انسانی _____ سالنامه آماری استان کرمان ۱۳۹۳

۱۲-۳- کارکنان دولت برحسب جنس، بومی و غیربومی بودن: ۱۳۹۳ (دنباله)

غیربومی		بومی		جمع		نام دستگاه
زن	مرد	زن	مرد	زن	مرد	
...	دانشگاه جامع علمی- کاربردی.....
...	دانشگاه شهید باهنر کرمان.....
۶۳۹	۵۹۳	۶۳۴	۵۲۵	۱۲۷۳	۱۱۱۸	دانشگاه علوم پزشکی جنوب.....
.	.	۱۲۴۴	۱۱۰۰	۱۲۴۴	۱۱۰۰	دانشگاه علوم پزشکی رفسنجان.....
۱۹۵۴	۱۰۳۰	۳۷۲۵	۲۶۵۹	۵۶۷۹	۳۶۸۹	دانشگاه علوم پزشکی کرمان.....
.	.	۱۱۱	۳۰۹	۱۱۱	۳۰۹	دانشگاه ولیعصر(ص) رفسنجان.....
...	دفتر خبرگزاری جمهوری اسلامی.....
...	دیوان محاسبات.....
...	سرپرستی بانک توسعه صادرات.....
.	۴	۹	۵	۹	۹	سرپرستی بانک صنعت و معدن.....
...	سرپرستی شعب بانک تجارت.....
...	سرپرستی شعب بانک رفاه کارگران.....
...	سرپرستی شعب بانک صادرات.....
۱۱۲	۲۰۶	۶۶	۱۵۸	۱۷۸	۳۶۴	سرپرستی شعب بانک کشاورزی کرمان.....
۱۷	۷۷	۲۱	۶۸	۲۸	۱۴۵	سرپرستی شعب بانک کشاورزی جنوب.....
۱۴	۱۳۰	۳۲	۱۹۰	۴۶	۳۲۰	سرپرستی شعب بانک مسکن.....
...	سرپرستی شعب بانک ملی.....
...	سرپرستی شعب بانک ملت.....
...	سرپرستی شعب بانک سپه.....
۳۷	۳۴۳	۱۴	۱۶۱	۵۱	۵۰۴	شرکت آب وفاضلاب روستایی.....
۲۰	۲۳۱	۵۸	۲۸۵	۷۸	۵۱۶	شرکت آب وفاضلاب شهری.....
...	شرکت پخش فرآورده های نفتی.....
...	شرکت خدمات حمایتی کشاورزی جنوب.....
.	.	۳	۲۶	۳	۲۶	شرکت خدمات حمایتی کشاورزی کرمان.....
.	.	۹۴	۳۱۵۷	۹۴	۳۱۵۷	شرکت ذغالسنگ.....

☞

سالنامه آماری استان کرمان _ ۱۳۹۳ _____ ۳ - نیروی انسانی

۱۲-۳- کارکنان دولت برحسب جنس، بومی و غیربومی بودن: ۱۳۹۳ (دنباله)

غیربومی		بومی		جمع		نام دستگاه
زن	مرد	زن	مرد	زن	مرد	
۳۸	۴۶۶	۸۳	۹۱	۱۲۱	۵۵۷	شرکت سهامی آب منطقه ای.....
۰	۰	۱۰۵	۱۹۱	۱۰۵	۱۹۱	شرکت سهامی برق منطقه ای.....
۰۰۰	۰۰۰	۰۰۰	۰۰۰	۰۰۰	۰۰۰	شرکت سهامی بیمه البرز شعبه کرمان.....
۰۰۰	۰۰۰	۰۰۰	۰۰۰	۰۰۰	۰۰۰	شرکت سهامی بیمه ایران شعبه کرمان.....
۰۰۰	۰۰۰	۰۰۰	۰۰۰	۰۰۰	۰۰۰	شرکت سهامی بیمه آسیا شعبه کرمان.....
۰۰۰	۰۰۰	۰۰۰	۰۰۰	۰۰۰	۰۰۰	شرکت سهامی بیمه دانا شعبه کرمان.....
۳۹	۳۰۷	۶۴	۱۳۲	۱۰۳	۴۳۹	شرکت سهامی توزیع نیروی برق جنوب.....
۲	۱۱۸	۴۷	۲۳۰	۴۹	۳۴۸	شرکت سهامی توزیع نیروی برق شمال.....
۰۰۰	۰۰۰	۰۰۰	۰۰۰	۰۰۰	۰۰۰	شرکت سهامی مخابرات.....
۰	۷	۱۵	۳۶	۱۵	۴۳	شرکت شهرک های صنعتی.....
۰۰۰	۰۰۰	۰۰۰	۰۰۰	۰۰۰	۰۰۰	شرکت غله و خدمات بازرگانی منطقه.....
۲۰	۱۱۷	۴۵	۱۷۳	۶۵	۲۹۰	شرکت گاز استان.....
۳۸	۱۲	۳۹	۵۲	۷۷	۶۴	کانون پرورش فکری کودکان ونوجوانان.....
۱۶۱	۶۶۴	۷۷	۳۲۷	۲۳۸	۹۹۱	کمیته امداد امام خمینی (ره).....
۰	۰	۰	۱۰	۰	۱۰	مدیریت بازنشستگی.....
۰	۰	۰	۶	۰	۶	مدیریت حج و زیارت.....
۵۹۱	۴۲۰	۵۷۶	۳۳۷	۱۱۶۷	۷۵۷	مدیریت درمان تأمین اجتماعی.....
۰	۰	۱۲	۱۵	۱۲	۱۵	مدیریت زمین شناسی.....
۰	۰	۴۶	۹۴	۴۶	۹۴	مرکز بین المللی علوم و تکنولوژی.....
۱۳	۱۹	۳۱	۳۴	۴۴	۵۳	مرکز پزشکی قانونی.....
۰	۰	۱۱	۵۵	۱۱	۵۵	مرکز تحقیقات کشاورزی جنوب.....
۰	۰	۳۰	۱۷۳	۳۰	۱۷۳	مرکز تحقیقات کشاورزی کرمان.....
۰۰۰	۰۰۰	۰۰۰	۰۰۰	۰۰۰	۰۰۰	مرکز آموزش کشاورزی جنوب.....
۰	۰	۱۴	۶۷	۱۴	۶۷	مرکز آموزش کشاورزی کرمان.....
۰	۰	۱	۱۴	۱	۱۴	نمایندگی شرکت پشتیبانی اموردام.....
۰۰۰	۰۰۰	۰۰۰	۰۰۰	۰۰۰	۰۰۰	هواییمایی جمهوری اسلامی ایران.....
۰۰۰	۰۰۰	۰۰۰	۰۰۰	۰۰۰	۰۰۰	شهرداریها.....
۰۰۰	۰۰۰	۰۰۰	۰۰۰	۰۰۰	۰۰۰	جهاددانشگاهی.....
۴	۳۱	۱۰	۲۴	۱۴	۵۵	اداره کل دامپزشکی جنوب.....
۰۰۰	۰۰۰	۰۰۰	۰۰۰	۰۰۰	۰۰۰	بانک توسعه تعاون.....
۱۸۴	۹۵	۱۴	۱۷	۱۹۸	۱۱۲	دفتراسناد و کتابخانه ملی.....
۱	۱۸	۸	۳۰	۹	۴۸	اداره کل تعزیرات حکومتی استان.....

مأخذ: معاونت پشتیبانی و توسعه منابع انسانی استانداری - دفتر منابع انسانی و تحول اداری

۳ - نیروی انسانی - سالنامه آماری استان کرمان ۱۳۹۳

۱۳-۳- کارکنان دولت برحسب جنس و مدرک تحصیلی: ۱۳۹۳

فوق دیپلم		دیپلم		کمتر از دیپلم		جمع		نام دستگاه
زن	مرد	زن	مرد	زن	مرد	زن	مرد	
۸۸۴۳	۷۴۵۵	۵۸۷۷	۹۸۸۶	۲۴۶۷	۷۱۱۳	۴۰۸۳۶	۴۵۶۶۳	جمع.....
۲	۵	۱	۱۱	۰	۳	۱۰	۳۷	اداره کل فرهنگ و ارشاد اسلامی جنوب.....
۶	۲۲	۱۲	۳۹	۲	۲۰	۶۷	۱۳۵	اداره کل فرهنگ و ارشاد اسلامی کرمان.....
۵	۱۴	۱۱	۲۱	۲	۱۱	۷۸	۱۵۱	اداره کل کار و امور اجتماعی.....
۲	۲	۴	۵	۱	۲	۳۱	۲۶	اداره کل استاندار و تحقیقات صنعتی.....
۵	۲	۱۵	۱۲	۱	۳	۶۰	۶۲	اداره کل امور اقتصادی و دارایی.....
۵	۶	۵	۱۱	۱	۸	۱۷	۴۸	اداره کل امور عشایری کرمان.....
۱	۱	۰	۳	۰	۵	۳	۲۴	اداره کل امور عشایری جنوب.....
۱۲	۴۶	۲۶	۱۱۳	۱۲	۲۴	۲۱۵	۵۹۹	اداره کل امور مالیاتی.....
۸	۸	۹	۱۰	۱	۱۲	۵۶	۵۴	اداره کل انتقال خون.....
۲	۲۳	۸	۲۸	۱	۱۰	۲۲	۱۲۳	اداره کل اوقاف و امور خیریه.....
۰	۷	۱	۲۰	۱	۱۲	۷	۸۸	اداره کل آزمایشگاه فنی و مکانیک خاک.....
۲	۴۵	۱۰	۵۳	۰	۲۲	۵۲	۲۳۹	اداره کل آموزش فنی و حرفه ای.....
۷۱۲۳	۴۴۲۴	۲۲۶۵	۲۳۶۸	۱۲۷۴	۱۱۸۳	۲۶۵۲۱	۱۹۹۳۴	اداره کل آموزش و پرورش.....
۲۰	۳۰	۱۹	۸۵	۰	۳۸	۹۰	۲۲۳	اداره کل بنیاد شهید و امور ایثارگران.....
۱۹	۱۸	۷۴	۵۱	۲۶	۴۶	۴۱۷	۲۳۳	اداره کل بهزیستی.....
۴	۵	۱۴	۱۱	۳	۱۰	۸۴	۸۳	اداره کل بیمه خدمات درمانی.....
۰	۸	۱	۱۰	۰	۰	۱۹	۶۱	اداره کل پست بانک.....
۳	۳۶	۱۴	۱۷۶	۰	۲۸	۴۰	۲۹۹	اداره کل پست.....
۱۳	۴۵	۳۵	۱۶۷	۲	۳۸	۱۷۱	۴۹۰	اداره کل تأمین اجتماعی.....
۲	۸	۲	۲۸	۰	۱۰	۱۱	۸۹	اداره کل تبلیغات اسلامی.....
۴	۱۷	۱۰	۳۳	۳	۱۹	۴۳	۱۰۷	اداره کل ورزش و جوانان.....
۰	۳	۰	۴	۰	۱	۹	۲۹	اداره کل تعاون روستایی جنوب.....
۰	۱۷	۱	۱۵	۰	۵	۸	۸۸	اداره کل تعاون روستایی کرمان.....
۱۱	۸	۲۲	۲۷	۳	۱۲	۷۳	۱۱۸	اداره کل ثبت احوال.....
۲۶	۲۱	۴۲	۶۰	۲	۱۳	۲۳۰	۱۶۷	اداره کل ثبت اسناد و املاک.....

☞

سالنامه آماری استان کرمان _ ۱۳۹۳ _____ ۳ - نیروی انسانی

۱۳-۳- کارکنان دولت برحسب جنس و مدرک تحصیلی: ۱۳۹۳ (دنباله)

دکتر		فوق لیسانس		لیسانس		نام دستگاه
زن	مرد	زن	مرد	زن	مرد	
۵۸۲	۱۰۹۲	۲۰۳۹	۲۸۰۵	۲۱۰۲۵	۱۷۶۵۳	جمع.....
.	.	۲	۱	۷	۱۷	اداره کل فرهنگ و ارشاد اسلامی جنوب.....
.	.	۲	۸	۴۵	۴۶	اداره کل فرهنگ و ارشاد اسلامی کرمان.....
.	.	۸	۲۳	۵۲	۸۲	اداره کل کار و امور اجتماعی.....
.	.	۸	۵	۱۶	۱۲	اداره کل استاندار و تحقیقات صنعتی.....
.	.	۱۰	۱۳	۲۹	۳۲	اداره کل امور اقتصادی و دارایی.....
.	.	.	۴	۶	۱۹	اداره کل امور عشایری کرمان.....
.	.	.	۴	۲	۱۱	اداره کل امور عشایری جنوب.....
.	.	۲۶	۴۷	۱۳۹	۳۶۹	اداره کل امور مالیاتی.....
۱۱	۵	۱	۳	۲۶	۱۶	اداره کل انتقال خون.....
.	.	۱	۱	۱۰	۶۱	اداره کل اوقاف و امور خیریه.....
.	.	۱	۲	۴	۴۷	اداره کل آزمایشگاه فنی و مکانیک خاک.....
.	.	۴	۱۱	۳۶	۴۴۴	اداره کل آموزش فنی و حرفه ای.....
۱۷	۴۱	۱۴۳۲	۱۵۰۰	۱۴۴۱۰	۱۰۴۱۸	اداره کل آموزش و پرورش.....
۱	۱	۶	۸	۴۴	۶۱	اداره کل بنیاد شهید و امور ایثارگران.....
۳	۸	۴۱	۱۵	۲۵۴	۹۵	اداره کل بهزیستی.....
۲	۶	۴	۱	۵۷	۵۰	اداره کل بیمه خدمات درمانی.....
.	.	۱	۳	۱۷	۴۰	اداره کل پست بانک.....
.	.	۱	۶	۲۲	۵۳	اداره کل پست.....
.	.	۷	۲۱	۱۱۴	۲۱۹	اداره کل تأمین اجتماعی.....
.	.	.	۳	۷	۴۰	اداره کل تبلیغات اسلامی.....
.	.	۸	۷	۱۸	۳۱	اداره کل ورزش و جوانان.....
.	.	۱	۲	۸	۱۹	اداره کل تعاون روستایی جنوب.....
.	.	.	۱۰	۷	۴۱	اداره کل تعاون روستایی کرمان.....
.	.	۳	۵	۳۴	۶۶	اداره کل ثبت احوال.....
.	.	۷	۴	۱۴۸	۷۴	اداره کل ثبت اسناد و املاک.....



۳ - نیروی انسانی _____ سالنامه آماری استان کرمان ۱۳۹۳

۱۳-۳- کارکنان دولت برحسب جنس و مدرک تحصیلی: ۱۳۹۳ (دنباله)

فوق دیپلم		دیپلم		کمتر از دیپلم		جمع		نام دستگاه
زن	مرد	زن	مرد	زن	مرد	زن	مرد	
...	اداره کل جمع آوری و فروش اموال.....
۱۸	۸۷	۲۴	۲۳۸	۵	۲۴۱	۱۴۵	۹۵۵	اداره کل جهاد کشاورزی کرمان.....
۱۴	۶۷	۷	۷۰	۳	۹۹	۷۹	۴۶۴	اداره کل جهاد کشاورزی جنوب.....
۱	۴	۵	۸۶	۳	۵	۴۱	۱۶۲	اداره کل حفاظت محیط زیست.....
۱	۷	۳	۹	۰	۶	۱۳	۴۳	اداره کل حمل و نقل و پویانه ها.....
۶	۷۲	۴	۳۱	۲	۱۰	۶۱	۱۷۱	اداره کل دامپزشکی.....
...	اداره کل دخانیات.....
۰	۳۵	۲	۵۴	۰	۳۰	۶	۱۵۴	اداره کل راه آهن کرمان.....
۴	۱۴	۱	۵	۱	۱۴	۳۰	۹۰	اداره کل راه و شهرسازی جنوب.....
۴	۳۴	۱۹	۷۶	۱	۸۲	۷۵	۳۰۹	اداره کل راه و شهرسازی کرمان.....
۲۶	۱۰۷	۳۸	۲۱۵	۳	۲۵	۱۴۸	۸۰۸	اداره کل زندانها و اقدامات تأمینی و تربیتی....
...	اداره کل صدا و سیما جمهوری اسلامی مرکز کرمان
۱۶	۳۹	۱۴	۳۸	۴	۱۶	۶۶	۲۰۳	اداره کل صنعت، معدن و تجارت.....
۷	۸۴	۲	۵۶	۱	۷	۲۳	۲۰۲	اداره کل فرودگاههای استان.....
۶	۱۰	۸	۲۵	۱	۴	۴۱	۹۸	اداره کل گمرکات استان.....
۵	۱۳	۴	۳۹	۱	۵	۳۰	۱۲۲	اداره کل منابع طبیعی جنوب.....
۸	۵۳	۱۵	۸۷	۶	۸۲	۷۲	۴۰۶	اداره کل منابع طبیعی کرمان.....
۷	۴۳	۶	۱۸۰	۰	۳۰	۵۷	۳۰۰	اداره کل میراث فرهنگی، صنایع دستی و گردشگری..
۳	۶	۸	۱۳	۰	۶	۱۷	۴۰	اداره کل نوسازی مدارس.....
۳	۸	۱	۹	۰	۱	۱۲	۶۷	اداره کل هواشناسی.....
۵۹	۹۷	۶۶	۲۷۵	۱۱	۱۲۹	۳۴۶	۹۷۶	استاندارای کرمان.....
۴	۸۹	۳	۵۸	۰	۳۱	۱۸	۳۲۸	بنیاد مسکن انقلاب اسلامی.....
۱۴	۴۴	۱۰	۷۰	۵	۴۴	۷۰	۲۵۱	جمعیت هلال احمر کرمان.....
...	حوزه هنری تبلیغات اسلامی.....
...	دادگستری استان.....
۶	۳۳	۶	۸۳	۵	۷۷	۲۹	۳۶۸	دانشکده چمران.....



سالنامه آماری استان کرمان _ ۱۳۹۳ _____ ۳ - نیروی انسانی

۱۳-۳- کارکنان دولت برحسب جنس و مدرک تحصیلی: ۱۳۹۳ (دنباله)

دکتر		فوق لیسانس		لیسانس		نام دستگاه
زن	مرد	زن	مرد	زن	مرد	
...	اداره کل جمع آوری و فروش اموال.....
۱	۰	۱۹	۹۸	۷۸	۲۹۱	اداره کل جهاد کشاورزی کرمان.....
۰	۰	۱۴	۴۶	۴۱	۱۸۲	اداره کل جهاد کشاورزی جنوب.....
۲	۰	۱۲	۱۳	۱۸	۵۴	اداره کل حفاظت محیط زیست.....
۰	۰	۰	۵	۹	۱۶	اداره کل حمل و نقل و پایانه ها.....
۳۷	۲۱	۰	۱	۱۲	۳۶	اداره کل دامپزشکی.....
...	اداره کل دخانیات.....
۰	۰	۰	۲	۴	۳۳	اداره کل راه آهن کرمان.....
۰	۰	۱	۰	۲۳	۵۷	اداره کل راه و شهرسازی جنوب.....
۰	۰	۶	۱۶	۴۵	۱۰۱	اداره کل راه و شهرسازی کرمان.....
۳	۴۲	۱	۴۱	۷۷	۳۷۸	اداره کل زندانها و اقدامات تأمینی و تربیتی....
...	اداره کل صدا و سیما جمهوری اسلامی مرکز کرمان
۰	۰	۴	۲۲	۲۸	۸۸	اداره کل صنعت، معدن و تجارت.....
۰	۰	۰	۳	۱۳	۵۲	اداره کل فرودگاههای استان.....
۰	۰	۳	۵	۲۳	۵۴	اداره کل گمرکات استان.....
۰	۰	۳	۱۹	۱۷	۴۶	اداره کل منابع طبیعی جنوب.....
۰	۰	۱۰	۴۱	۳۳	۱۴۳	اداره کل منابع طبیعی کرمان.....
۰	۰	۱۰	۷	۳۴	۴۰	اداره کل میراث فرهنگی، صنایع دستی و گردشگری..
۰	۰	۱	۳	۵	۱۲	اداره کل نوسازی مدارس.....
۰	۰	۴	۷	۴	۴۲	اداره کل هواشناسی.....
۰	۲	۳۶	۱۲۴	۱۷۴	۳۴۹	استانداری کرمان.....
۰	۰	۰	۱۴	۱۱	۱۳۶	بنیاد مسکن انقلاب اسلامی.....
۰	۸	۵	۷	۳۶	۷۸	جمعیت هلال احمر کرمان.....
...	حوزه هنری تبلیغات اسلامی.....
...	دادگستری استان.....
۰	۵	۲	۵۸	۱۰	۱۱۲	دانشکده چمران.....
...	دانشکده پیام نور.....



۳ - نیروی انسانی _____ سالنامه آماری استان کرمان ۱۳۹۳

۱۳-۳- کارکنان دولت برحسب جنس و مدرک تحصیلی: ۱۳۹۳ (دنباله)

فوق دیپلم		دیپلم		کمتر از دیپلم		جمع		نام دستگاه
زن	مرد	زن	مرد	زن	مرد	زن	مرد	
۰۰۰	۰۰۰	۰۰۰	۰۰۰	۰۰۰	۰۰۰	۰۰۰	۰۰۰	دانشگاه جامع علمی-کاربردی.....
۰۰۰	۰۰۰	۰۰۰	۰۰۰	۰۰۰	۰۰۰	۰۰۰	۰۰۰	دانشگاه شهید باهنر کرمان.....
۱۸۸	۹۶	۴۰۸	۴۷۷	۱۹۵	۳۰۹	۱۲۷۳	۱۱۱۸	دانشگاه علوم پزشکی جنوب.....
۱۴۵	۱۰۹	۳۲۱	۳۱۴	۲۰۸	۲۷۸	۱۲۴۴	۱۱۰۰	دانشگاه علوم پزشکی رفسنجان.....
۶۷۲	۴۰۲	۱۶۵۵	۱۲۷۹	۵۵۴	۸۱۱	۵۶۷۹	۳۶۸۹	دانشگاه علوم پزشکی کرمان.....
۵	۳	۱۵	۴۸	۱	۱۱	۱۱۱	۳۰۹	دانشگاه ولیعصر(ص)رفسنجان.....
۰۰۰	۰۰۰	۰۰۰	۰۰۰	۰۰۰	۰۰۰	۰۰۰	۰۰۰	دفتر خبرگزاری جمهوری اسلامی.....
۰۰۰	۰۰۰	۰۰۰	۰۰۰	۰۰۰	۰۰۰	۰۰۰	۰۰۰	دیوان محاسبات.....
۰۰۰	۰۰۰	۰۰۰	۰۰۰	۰۰۰	۰۰۰	۰۰۰	۰۰۰	سرپرستی بانک توسعه صادرات.....
۱	۱	۰	۰	۰	۱	۹	۹	سرپرستی بانک صنعت و معدن.....
۰۰۰	۰۰۰	۰۰۰	۰۰۰	۰۰۰	۰۰۰	۰۰۰	۰۰۰	سرپرستی شعب بانک تجارت.....
۰۰۰	۰۰۰	۰۰۰	۰۰۰	۰۰۰	۰۰۰	۰۰۰	۰۰۰	سرپرستی شعب بانک رفاه کارگران.....
۰۰۰	۰۰۰	۰۰۰	۰۰۰	۰۰۰	۰۰۰	۰۰۰	۰۰۰	سرپرستی شعب بانک صادرات.....
۴۹	۳۴	۵۱	۱۹۵	۳	۱۰	۱۷۸	۳۶۴	سرپرستی شعب بانک کشاورزی کرمان.....
۳	۱۳	۸	۲۶	۰	۲	۳۸	۱۴۵	سرپرستی شعب بانک کشاورزی جنوب.....
۱	۹	۱۲	۱۶۰	۰	۸	۴۶	۳۲۰	سرپرستی شعب بانک مسکن.....
۰۰۰	۰۰۰	۰۰۰	۰۰۰	۰۰۰	۰۰۰	۰۰۰	۰۰۰	سرپرستی شعب بانک ملی.....
۰۰۰	۰۰۰	۰۰۰	۰۰۰	۰۰۰	۰۰۰	۰۰۰	۰۰۰	سرپرستی شعب بانک ملت.....
۰۰۰	۰۰۰	۰۰۰	۰۰۰	۰۰۰	۰۰۰	۰۰۰	۰۰۰	سرپرستی شعب بانک سپه.....
۱۰	۵۲	۷	۱۷۷	۰	۲۰۰	۵۱	۵۰۴	شرکت آب وفاضلاب روستایی.....
۱۶	۶۶	۷	۱۲۴	۰	۱۶۷	۷۸	۵۱۶	شرکت آب وفاضلاب شهری.....
۰۰۰	۰۰۰	۰۰۰	۰۰۰	۰۰۰	۰۰۰	۰۰۰	۰۰۰	شرکت پخش فرآورده های نفتی.....
۰۰۰	۰۰۰	۰۰۰	۰۰۰	۰۰۰	۰۰۰	۰۰۰	۰۰۰	شرکت خدمات حمایتی کشاورزی جنوب.....
۰	۵	۱	۹	۰	۴	۳	۲۶	شرکت خدمات حمایتی کشاورزی کرمان.....
۱۵	۹۵	۲۰	۸۳۸	۴	۲۰۸۷	۹۴	۳۱۵۷	شرکت ذغالسنگ.....



سالنامه آماری استان کرمان _ ۱۳۹۳ _____ ۳ - نیروی انسانی

۱۳-۳- کارکنان دولت برحسب جنس و مدرک تحصیلی: ۱۳۹۳ (دنباله)

دکتر		فوق لیسانس		لیسانس		نام دستگاه
زن	مرد	زن	مرد	زن	مرد	
...	دانشگاه جامع علمی- کاربردی.....
...	دانشگاه شهید باهنر کرمان.....
۱۸	۴۹	۱۵	۱۱	۴۴۹	۱۷۶	دانشگاه علوم پزشکی جنوب.....
۹۴	۱۴۸	۳۲	۳۷	۴۴۴	۲۱۴	دانشگاه علوم پزشکی رفسنجان.....
۲۶۰	۴۳۰	۱۳۳	۱۲۶	۲۴۰۵	۶۴۱	دانشگاه علوم پزشکی کرمان.....
۳۰	۱۲۵	۲۲	۷۶	۳۸	۴۶	دانشگاه ولیعصر(ص) رفسنجان.....
...	دفتر خبرگزاری جمهوری اسلامی.....
...	دیوان محاسبات.....
...	سرپرستی بانک توسعه صادرات.....
۰	۰	۲	۱	۶	۶	سرپرستی بانک صنعت و معدن.....
...	سرپرستی شعب بانک تجارت.....
...	سرپرستی شعب بانک رفاه کارگران.....
...	سرپرستی شعب بانک صادرات.....
۰	۰	۹	۱۳	۶۶	۱۱۲	سرپرستی شعب بانک کشاورزی کرمان.....
۰	۰	۱	۲۴	۲۶	۸۰	سرپرستی شعب بانک کشاورزی جنوب.....
۰	۰	۲	۶	۳۱	۱۳۷	سرپرستی شعب بانک مسکن.....
...	سرپرستی شعب بانک ملی.....
...	سرپرستی شعب بانک ملت.....
...	سرپرستی شعب بانک سپه.....
۰	۰	۳	۱۰	۳۱	۶۵	شرکت آب وفاضلاب روستایی.....
۰	۰	۷	۱۷	۴۸	۱۴۲	شرکت آب وفاضلاب شهری.....
...	شرکت پخش فرآورده های نفتی.....
...	شرکت خدمات حمایتی کشاورزی جنوب.....
۰	۰	۰	۳	۲	۵	شرکت خدمات حمایتی کشاورزی کرمان.....
۱	۱	۴	۱۴	۵۰	۱۲۲	شرکت ذغالسنگ.....



۳ - نیروی انسانی _____ سالنامه آماری استان کرمان ۱۳۹۳

۱۳-۳- کارکنان دولت برحسب جنس و مدرک تحصیلی: ۱۳۹۳ (دنباله)

فوق دیپلم		دیپلم		کمتر از دیپلم		جمع		نام دستگاه
زن	مرد	زن	مرد	زن	مرد	زن	مرد	
۲۹	۸۹	۴۵	۱۰۷	۱۰	۲۲۳	۱۲۱	۵۵۷	شرکت سهامی آب منطقه ای.....
۱۵	۲۱	۱۸	۲۱	۰	۱	۱۰۵	۱۹۱	شرکت سهامی برق منطقه ای.....
۰۰۰	۰۰۰	۰۰۰	۰۰۰	۰۰۰	۰۰۰	۰۰۰	۰۰۰	شرکت سهامی بیمه البرز شعبه کرمان.....
۰۰۰	۰۰۰	۰۰۰	۰۰۰	۰۰۰	۰۰۰	۰۰۰	۰۰۰	شرکت سهامی بیمه ایران شعبه کرمان.....
۰۰۰	۰۰۰	۰۰۰	۰۰۰	۰۰۰	۰۰۰	۰۰۰	۰۰۰	شرکت سهامی بیمه آسیا شعبه کرمان.....
۰۰۰	۰۰۰	۰۰۰	۰۰۰	۰۰۰	۰۰۰	۰۰۰	۰۰۰	شرکت سهامی بیمه دانا شعبه کرمان.....
۲۱	۱۲۸	۶	۷۰	۱	۸۸	۱۰۳	۴۳۹	شرکت سهامی توزیع نیروی برق جنوب.....
۴	۸۷	۱	۵۴	۰	۷۰	۴۹	۳۴۸	شرکت سهامی توزیع نیروی برق شمال.....
۰۰۰	۰۰۰	۰۰۰	۰۰۰	۰۰۰	۰۰۰	۰۰۰	۰۰۰	شرکت سهامی مخابرات.....
۳	۱	۰	۵	۰	۴	۱۵	۴۳	شرکت شهرک های صنعتی.....
۰۰۰	۰۰۰	۰۰۰	۰۰۰	۰۰۰	۰۰۰	۰۰۰	۰۰۰	شرکت غله وخدمات بازرگانی منطقه.....
۱۴	۸۴	۱۳	۱۰۶	۰	۸	۶۵	۲۹۰	شرکت گاز استان.....
۱۱	۸	۲۵	۱۴	۱	۲۶	۷۷	۶۴	کانون پرورش فکری کودکان ونوجوانان.....
۱۳	۲۳۳	۷	۴۲۱	۳	۴۹	۲۳۸	۹۹۱	کمیته امداد امام خمینی (ره).....
۰	۰	۰	۳	۰	۰	۰	۱۰	مدیریت بازنشستگی.....
۰	۰	۰	۱	۰	۰	۰	۶	مدیریت حج و زیارت.....
۹۷	۵۵	۳۷۴	۲۴۱	۹۱	۱۴۹	۱۱۶۷	۷۵۷	مدیریت درمان تأمین اجتماعی.....
۲	۲	۲	۲	۰	۱	۱۲	۱۵	مدیریت زمین شناسی.....
۱	۷	۱۲	۲۴	۰	۶	۴۶	۹۴	مرکز بین المللی علوم وتکنولوژی.....
۱۰	۹	۱۳	۱۵	۳	۲	۴۴	۵۳	مرکز پزشکی قانونی.....
۲	۵	۰	۱۴	۰	۱۲	۱۱	۵۵	مرکز تحقیقات کشاورزی جنوب.....
۳	۱۲	۱	۲۱	۲	۵۷	۳۰	۱۷۳	مرکز تحقیقات کشاورزی کرمان.....
۰۰۰	۰۰۰	۰۰۰	۰۰۰	۰۰۰	۰۰۰	۰۰۰	۰۰۰	مرکز آموزش کشاورزی جنوب.....
۳	۱۲	۱	۵	۱	۲۵	۱۴	۶۷	مرکز آموزش کشاورزی کرمان.....
۰	۳	۰	۵	۰	۰	۱	۱۴	نمایندگی شرکت پشتیبانی اموردام.....
۰۰۰	۰۰۰	۰۰۰	۰۰۰	۰۰۰	۰۰۰	۰۰۰	۰۰۰	هواییمایی جمهوری اسلامی ایران.....
۰۰۰	۰۰۰	۰۰۰	۰۰۰	۰۰۰	۰۰۰	۰۰۰	۰۰۰	شهرداریها.....
۰۰۰	۰۰۰	۰۰۰	۰۰۰	۰۰۰	۰۰۰	۰۰۰	۰۰۰	جهاددانشگاهی.....
۲	۲۸	۰	۱۱	۱	۲	۱۴	۵۵	اداره کل دامپزشکی جنوب.....
۰۰۰	۰۰۰	۰۰۰	۰۰۰	۰۰۰	۰۰۰	۰۰۰	۰۰۰	بانک توسعه تعاون.....
۲۰	۱۳	۴	۱۵	۲	۲۱	۱۹۸	۱۱۲	دفتراسناد و کتابخانه ملی.....
۱	۶	۳	۶	۰	۲	۹	۴۸	اداره کل تعزیرات حکومتی استان.....

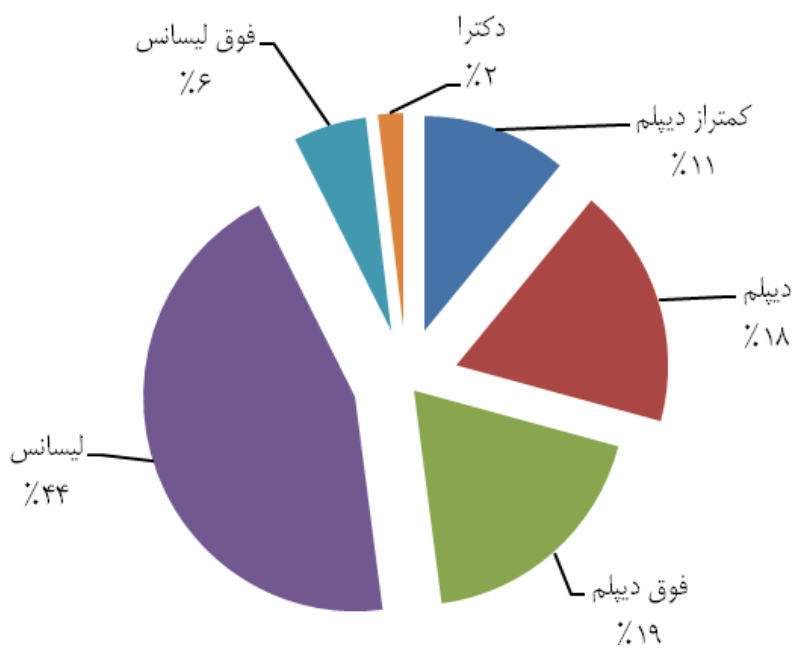
سالنامه آماری استان کرمان _ ۱۳۹۳ _____ ۳ - نیروی انسانی

۱۳-۳- کارکنان دولت برحسب جنس و مدرک تحصیلی: ۱۳۹۳ (دنباله)

دکتر		فوق لیسانس		لیسانس		نام دستگاه
زن	مرد	زن	مرد	زن	مرد	
۰	۳	۵	۲۷	۳۲	۱۰۸	شرکت سهامی آب منطقه ای.....
۰	۱	۱۶	۳۳	۵۶	۱۱۴	شرکت سهامی برق منطقه ای.....
۰۰۰	۰۰۰	۰۰۰	۰۰۰	۰۰۰	۰۰۰	شرکت سهامی بیمه البرز شعبه کرمان.....
۰۰۰	۰۰۰	۰۰۰	۰۰۰	۰۰۰	۰۰۰	شرکت سهامی بیمه ایران شعبه کرمان.....
۰۰۰	۰۰۰	۰۰۰	۰۰۰	۰۰۰	۰۰۰	شرکت سهامی بیمه آسیا شعبه کرمان.....
۰۰۰	۰۰۰	۰۰۰	۰۰۰	۰۰۰	۰۰۰	شرکت سهامی بیمه دانا شعبه کرمان.....
۰	۰	۳	۱۱	۷۲	۱۴۲	شرکت سهامی توزیع نیروی برق جنوب.....
۰	۰	۶	۱۱	۳۸	۱۲۶	شرکت سهامی توزیع نیروی برق شمال.....
۰۰۰	۰۰۰	۰۰۰	۰۰۰	۰۰۰	۰۰۰	شرکت سهامی مخابرات.....
۰	۰	۰	۵	۱۲	۲۸	شرکت شهرک های صنعتی.....
۰۰۰	۰۰۰	۰۰۰	۰۰۰	۰۰۰	۰۰۰	شرکت غله و خدمات بازرگانی منطقه.....
۰	۰	۵	۹	۳۳	۸۳	شرکت گاز استان.....
۰	۰	۴	۱	۳۶	۱۵	کانون پرورش فکری کودکان ونوجوانان.....
۰	۰	۵	۱۱	۲۱۰	۲۷۷	کمیته امداد امام خمینی(ره).....
۰	۰	۰	۱	۰	۶	مدیریت بازنشستگی.....
۰	۰	۰	۰	۰	۵	مدیریت حج و زیارت.....
۱۶	۱۴۴	۱۰	۱۳	۵۰۹	۱۵۵	مدیریت درمان تأمین اجتماعی.....
۰	۰	۵	۶	۳	۴	مدیریت زمین شناسی.....
۵	۱۹	۴	۱۶	۲۴	۲۲	مرکز بین المللی علوم وتکنولوژی.....
۴	۱۸	۰	۰	۱۴	۹	مرکز پزشکی قانونی.....
۰	۵	۳	۹	۶	۱۰	مرکز تحقیقات کشاورزی جنوب.....
۰	۳	۱۱	۵۴	۱۳	۲۶	مرکز تحقیقات کشاورزی کرمان.....
۰۰۰	۰۰۰	۰۰۰	۰۰۰	۰۰۰	۰۰۰	مرکز آموزش کشاورزی جنوب.....
۰	۰	۲	۶	۷	۱۹	مرکز آموزش کشاورزی کرمان.....
۰	۱	۰	۱	۱	۴	نمایندگی شرکت پشتیبانی امور دام.....
۰۰۰	۰۰۰	۰۰۰	۰۰۰	۰۰۰	۰۰۰	هوایمایی جمهوری اسلامی ایران.....
۰۰۰	۰۰۰	۰۰۰	۰۰۰	۰۰۰	۰۰۰	شهرداریها.....
۰۰۰	۰۰۰	۰۰۰	۰۰۰	۰۰۰	۰۰۰	جهاددانشگاهی.....
۷	۶	۰	۰	۴	۸	اداره کل دامپزشکی جنوب.....
۰۰۰	۰۰۰	۰۰۰	۰۰۰	۰۰۰	۰۰۰	بانک توسعه تعاون.....
۰	۰	۲۴	۹	۱۴۸	۵۴	دفتر اسناد و کتابخانه ملی.....
۰	۰	۱	۵	۴	۲۹	اداره کل تعزیرات حکومتی استان.....

مأخذ: سازمان مدیریت و برنامه ریزی استان

۳-۵- توزیع کارکنان دولت برحسب مدرک تحصیلی: ۱۳۹۳



مینا جدول ۱۳-۳

سالنامه آماری استان کرمان _ ۱۳۹۳ _____ ۳ - نیروی انسانی

۱۴-۳- فرصت های شغلی اعلام شده، متقاضیان کار ثبت نام شده و به کار گمارده شدگان از طریق مراکز کاریابی

سال و شهرستان	تعداد فرصت های شغلی	متقاضیان کار			به کار گمارده شدگان		
		مردوزن	مرد	زن	مردوزن	مرد	زن
..... ۱۳۸۵	۹۰۸۷	۲۰۳۷۱	۹۹۶۹	۱۰۴۰۲	۴۴۴۰	۲۴۸۷	۱۹۵۳
..... ۱۳۸۷	۲۳۱۸۵	۴۲۳۲۳	۲۳۹۰۰	۱۸۴۲۳	۱۴۹۶۳	۹۴۷۶	۵۴۸۷
..... ۱۳۸۸	۲۲۲۸۳	۳۳۹۸۳	۱۸۶۱۷	۱۵۳۶۶	۱۲۶۹۴	۷۵۷۷	۵۱۱۷
..... ۱۳۸۹	۱۹۶۷۰	۲۴۵۹۹	۱۴۲۵۸	۱۰۳۴۱	۸۳۹۱	۴۶۳۸	۳۷۵۳
..... ۱۳۹۰	۱۵۲۳۰	۱۸۹۸۹	۱۱۵۷۷	۷۴۱۲	۴۸۶۶	۲۸۹۵	۱۹۷۱
..... ۱۳۹۱	۱۵۲۵۸	۱۹۵۷۱	۱۱۵۸۸	۷۹۸۳	۶۶۸۱	۳۹۱۲	۲۷۶۹
..... ۱۳۹۲	۲۰۴۰۱	۱۵۴۹۰	۸۷۳۴	۶۷۵۶	۶۷۴۹	۳۹۷۳	۲۷۷۶
..... ۱۳۹۳	۲۲۹۰۸	۱۴۵۷۳	۸۳۳۵	۶۲۳۸	۶۸۷۴	۴۰۷۶	۲۷۹۸
..... ارزویییه
..... انار
..... بافت	۳۷	۱۹۷	۷۲	۱۲۵	۳۳	۱۷	۱۶
..... بردسیر	۳۶۳	۳۳۱	۲۵۴	۷۷	۲۱۷	۲۰۵	۱۲
..... بم	۱۸۱۹	۶۶۱	۳۹۸	۲۶۳	۴۱۴	۲۳۲	۱۸۲
..... جیرفت	۱۴۳	۴۹۸	۱۹۲	۳۰۶	۱۱۶	۴۹	۶۷
..... رابر
..... راور	۱۹	۴۲	۲۰	۲۲	۱۵	۷	۸
..... رفسنجان	۲۱۳	۲۴۵	۱۴۵	۱۰۰	۹۷	۶۶	۳۱
..... رودبار جنوب
..... ریگان
..... زرنند	۲۷۹	۵۳۵	۴۰۱	۱۳۴	۲۰۱	۱۵۸	۴۳
..... سیرجان	۸۰۴	۴۸۲	۲۹۲	۱۹۰	۲۹۳	۲۱۳	۸۰
..... شهر بابک	۱۶۵	۴۰۶	۲۷۱	۱۳۵	۸۱	۴۶	۳۵
..... عنبرآباد
..... فاریاب
..... فهرج
..... قلعه گنج
..... کرمان	۲۱۸۱۰	۱۰۶۲۲	۵۹۲۳	۴۶۹۹	۵۱۲۹	۲۸۷۰	۲۲۵۹
..... کوهبنان	۱۴۱	۱۷۳	۱۶۸	۵	۱۶۶	۱۳۶	۳۰
..... کههنوج	۱۱۶	۲۸۱	۱۹۹	۱۸۲	۱۱۲	۷۷	۳۵
..... منوجان
..... نرماشیر

شهرستانهایی که عملکرد آنها صفر بوده و فاقد عملکرد می باشند، فاقد اداره کل تعاون و کار و رفاه اجتماعی یا کاریابی خصوصی و دولتی می باشند.

مأخذ- اداره کل تعاون، کار و رفاه اجتماعی استان کرمان

۳ - نیروی انسانی _____ سالنامه آماری استان کرمان ۱۳۹۳

۱۵-۳- متقاضیان کار بقت نام شده برحسب سن

سال و شهرستان	جمع	۱۵-۲۴ ساله	۲۵-۳۴ ساله	۳۵-۴۴ ساله	۴۵-۵۴ ساله	۵۵ ساله وبیشتر
..... ۱۳۸۵	۲۰۳۷۱	۱۰۰۲۶	۷۴۸۳	۲۰۰۷	۶۹۱	۱۶۴
..... ۱۳۸۷	۴۲۹۴۴	۱۹۲۳۷	۱۵۷۸۴	۵۵۸۷	۲۰۰۸	۳۲۸
..... ۱۳۸۸	۳۳۹۸۳	۱۴۹۶۷	۱۵۱۴۰	۲۸۳۵	۸۶۰	۱۸۱
..... ۱۳۸۹	۲۴۵۹۹	۱۰۲۲۳	۱۱۴۴۱	۲۲۵۷	۵۸۱	۹۷
..... ۱۳۹۰	۱۸۹۸۹	۸۰۶۱	۸۴۴۰	۱۹۱۰	۴۹۵	۸۳
..... ۱۳۹۱	۱۹۵۷۱	۷۴۷۷	۹۴۷۵	۱۸۴۷	۵۹۸	۱۷۴
..... ۱۳۹۲	۱۵۴۹۰	۵۶۴۶	۷۸۶۷	۱۲۴۰	۲۹۳	۴۴۴
..... ۱۳۹۳	۱۴۵۷۳	۴۸۶۳	۷۷۲۲	۱۵۲۸	۳۶۸	۹۲
..... ارزوئیه
..... انار
..... بافت	۱۹۷	۵۵	۴۴	۹۶	۲	.
..... بردسیر	۳۳۱	۵۶	۱۵۴	۱۱۱	۱۰	.
..... بم	۶۶۱	۲۰۹	۳۴۹	۷۶	۲۲	۵
..... جیرفت	۴۹۸	۱۶۴	۲۸۹	۳۷	۶	۲
..... رابر
..... راور	۴۲	۲۱	۲۰	۱	.	.
..... رفسنجان	۲۴۵	۵۹	۱۵۲	۲۸	۵	۱
..... رودبار جنوب
..... ریگان
..... زرنند	۵۴۵	۲۳۲	۲۴۰	۵۴	۸	۱
..... سیرجان	۴۸۲	۱۷۸	۲۵۹	۳۷	۷	۱
..... شهرابک	۴۰۶	۱۸۷	۱۹۶	۲۱	۲	.
..... عنبرآباد
..... فاریاب
..... فهرج
..... قلعه گنج
..... کرمان	۱۰۶۲۲	۳۵۴۱	۵۷۳۳	۹۸۰	۲۸۸	۸۰
..... کوهبنان	۱۷۳	۳۷	۸۲	۴۸	۶	.
..... کهنوج	۳۸۱	۱۲۴	۲۰۴	۳۹	۱۲	۲
..... منوجان
..... رزمشیر

- در سایر شهرستانها که فاقد عملکرد می باشند هنوز کاراییی تاسیس نگردیده است.

مأخذ- اداره کل تعاون، کار و رفاه اجتماعی استان کرمان

سالنامه آماری استان کرمان _ ۱۳۹۳ _____ ۳ - نیروی انسانی

۱۶-۳- متقاضیان کار ثبت نام شده برحسب وضع سواد

پایان دوره راهنمایی	پایان دوره ابتدایی	می تواند بخواند و بنویسد	جمع	سال و شهرستان
۲۷۵۶	۱۴۶۳	۷۲۰	۲۰۳۷۱ ۱۳۸۵
۷۷۱۲	۳۰۸۲	۶۵۱	۴۲۳۲۳ ۱۳۸۷
۵۳۴۳	۱۹۴۷	۳۹۶	۳۳۹۸۳ ۱۳۸۸
۴۲۰۴	۱۳۷۶	۱۹۲	۲۴۵۹۹ ۱۳۸۹
۳۰۶۹	۹۶۶	۷۹	۱۸۹۸۹ ۱۳۹۰
۳۴۲۱	۹۶۰	۱۰۱	۱۹۵۷۱ ۱۳۹۱
۲۷۰۶	۵۲۷	۱۸	۱۵۴۹۰ ۱۳۹۲
۲۲۸۸	۴۸۸	.	۱۴۵۷۳ ۱۳۹۳
. ارزوئیه
. انار
.	۱	.	۱۹۷ بافت
۱۵	۱۱	.	۳۳۱ بردسیر
۱۳۱	.	.	۶۶۱ بم
۶۴	۱۱	.	۴۹۸ جیرفت
. رابر
۸	۳	.	۴۲ راور
۱۱	۱	.	۲۴۵ رفسنجان
. رودبار جنوب
. ریگان
۱۱۵	۱۷	.	۵۳۵ زرنند
۷۰	۱۹	.	۴۸۲ سیرجان
۲۹	۱	.	۴۰۶ شهرابک
. عنبرآباد
. فاریاب
. فهرج
. قلعه گنج
۱۷۱۴	۳۵۳	.	۱۰۶۲۲ کرمان
۷۰	۳۶	.	۱۷۳ کوهبنان
۶۱	۳۵	.	۳۸۱ کهنوج
. منوجان
. نماشیر

☞

۳ - نیروی انسانی _____ سالنامه آماری استان کرمان ۱۳۹۳

۱۶-۳- متقاضیان کار ثبت نام شده برحسب وضع سواد (دنباله)

سال و شهرستان	دیپلم	فوق دیپلم	لیسانس	فوق لیسانس و بالاتر	بیسواد
..... ۱۳۸۵	۷۵۸۹	۳۵۰۷	۳۷۷۴	۱۶۲	۴۰۰
..... ۱۳۸۷	۱۵۰۷۶	۶۷۷۰	۷۷۸۱	۳۱۱	۹۴۰
..... ۱۳۸۸	۱۱۰۵۹	۵۹۰۰	۸۳۹۸	۳۹۲	۵۴۸
..... ۱۳۸۹	۸۰۵۰	۳۸۶۴	۶۱۵۴	۳۲۵	۴۳۴
..... ۱۳۹۰	۶۰۱۰	۲۸۳۲	۵۴۱۲	۳۷۷	۲۴۴
..... ۱۳۹۱	۵۷۱۲	۲۴۹۱	۶۱۱۸	۴۴۸	۳۲۰
..... ۱۳۹۲	۳۹۸۸	۱۷۴۸	۵۶۵۸	۶۲۴	۲۲۱
..... ۱۳۹۳	۳۹۹۸	۱۵۷۴	۵۱۹۰	۷۷۶	۲۵۹
..... ارزوئیه	۰	۰	۰	۰	۰
..... انار	۰	۰	۰	۰	۰
..... بافت	۳۹	۱۷	۱۱۷	۱۹	۴
..... بردسیر	۱۳۲	۵۱	۱۰۹	۱۱	۲
..... بم	۲۵۵	۸۴	۱۵۸	۱۷	۱۶
..... جیرفت	۵۵	۵۶	۲۸۶	۲۶	۰
..... رابر	۰	۰	۰	۰	۰
..... راور	۴	۳	۲۲	۲	۰
..... رفسنجان	۳۱	۷۲	۵۳	۷۶	۱
..... رودبار جنوب	۰	۰	۰	۰	۰
..... ریگان	۰	۰	۰	۰	۰
..... زرنند	۱۳۳	۷۳	۱۸۷	۹	۱
..... سیرجان	۱۳۴	۶۲	۱۷۰	۱۸	۹
..... شهرابک	۱۱۳	۵۳	۱۸۴	۲۱	۵
..... عنبرآباد	۰	۰	۰	۰	۰
..... فاریاب	۰	۰	۰	۰	۰
..... فهرج	۰	۰	۰	۰	۰
..... قلعه گنج	۰	۰	۰	۰	۰
..... کرمان	۳۰۲۳	۱۰۴۱	۳۷۵۰	۵۶۹	۱۷۲
..... کوهبنان	۳۳	۴	۱۱	۱	۱۸
..... کهنوج	۴۶	۵۸	۱۴۳	۷	۳۱
..... منوجان	۰	۰	۰	۰	۰
..... نماشیر	۰	۰	۰	۰	۰

شهرستانهایی که عملکرد ندارند فاقد اداره ویا کاریابی خصوصی می باشند.

مأخذ- اداره کل تعاون، کار و رفاه اجتماعی استان کرمان

سالنامه آماری استان کرمان _ ۱۳۹۳ _____ ۳ - نیروی انسانی

۱۷-۳- افراد به کار گمارده شده برحسب وضع سواد

پایان دوره راهنمایی	پایان دوره ابتدایی	می تواند بخواند و بنویسد	جمع	سال و شهرستان
۷۰۸	۳۰۵	۱۳۳	۴۴۴۰ ۱۳۸۵
۲۳۹۵	۱۱۴۲	۲۶۰	۱۲۰۹۷ ۱۳۸۷
۳۲۳۱	۱۱۰۰	۲۹۱	۱۴۹۶۳ ۱۳۸۸
۲۴۰۷	۷۸۱	۱۳۹	۱۲۶۹۴ ۱۳۸۹
۱۵۳۲	۳۴۰	۴۵	۸۳۹۱ ۱۳۹۰
۸۶۳	۲۰۱	۲۳	۴۸۶۶ ۱۳۹۱
۸۱۷	۳۴۷	۶۲	۶۶۸۱ ۱۳۹۲
۱۳۳۷	۲۹۳	.	۶۸۱۴ ۱۳۹۳
. ارزوئیه
. انار
۱	۱	.	۳۳ بافت
۱۱	۴	.	۲۱۷ بردسیر
۷۴	۳۱	.	۴۱۴ بم
۲۴	۴	.	۱۱۶ جیرفت
. رابر
۶	.	.	۱۵ راور
۹	۴	.	۹۷ رفسنجان
. رودبار جنوب
. ریگان
۹۶	۱۰	.	۲۰۱ زرنده
۴۶	۱۰	.	۲۹۳ سیرجان
۱۰	۲	.	۸۱ شهرابک
. عنبرآباد
. فاریاب
. فهرج
. قلعه گنج
۹۷۶	۱۷۵	.	۵۱۲۹ کرمان
۶۶	۳۸	.	۱۶۶ کوهبنان
۱۸	۱۴	.	۱۱۲ کهنوج
. منوجان
. نماشیر



۳ - نیروی انسانی _____ سالنامه آماری استان کرمان ۱۳۹۳

۱۷-۳- افراد به کار گمارده شده برحسب وضع سواد (دنباله)

سال و شهرستان	دیپلم	فوق دیپلم	لیسانس	فوق لیسانس و بالاتر	بیسواد
..... ۱۳۸۵	۱۷۲۷	۸۶۱	۶۱۱	۱۱	۸۴
..... ۱۳۸۷	۴۳۱۶	۲۰۶۵	۱۶۳۸	۶۴	۲۱۷
..... ۱۳۸۸	۵۶۷۶	۲۱۹۱	۲۰۵۲	۸۲	۳۴۰
..... ۱۳۸۹	۴۵۲۶	۲۱۳۴	۲۴۳۴	۱۰۸	۱۶۵
..... ۱۳۹۰	۲۹۰۷	۱۵۷۱	۱۸۳۳	۷۷	۸۶
..... ۱۳۹۱	۱۹۰۰	۸۶۷	۹۲۵	۶۳	۲۴
..... ۱۳۹۲	۲۱۱۷	۱۱۵۳	۱۷۹۵	۳۰۷	۸۳
..... ۱۳۹۳	۲۱۳۱	۶۶۴	۲۰۹۴	۲۲۵	۱۳۰
..... ارزوئیه	۰	۰	۰	۰	۰
..... انار	۰	۰	۰	۰	۰
..... بافت	۹	۱	۱۶	۴	۱
..... بردسیر	۱۰۳	۴۵	۵۰	۴	۰
..... بم	۱۵۴	۴۳	۹۸	۳	۱۱
..... جیرفت	۲۹	۱۸	۴۰	۱	۰
..... رابر	۰	۰	۰	۰	۰
..... راور	۴	۱	۴	۰	۰
..... رفسنجان	۴۲	۵	۳۳	۴	۰
..... رودبار جنوب	۰	۰	۰	۰	۰
..... ریگان	۰	۰	۰	۰	۰
..... زرنند	۴۷	۱۰	۳۵	۲	۱
..... سیرجان	۹۲	۳۳	۱۰۲	۸	۲
..... شهر بابک	۱۳	۵	۴۱	۱۰	۰
..... عنبرآباد	۰	۰	۰	۰	۰
..... فاریاب	۰	۰	۰	۰	۰
..... فهرج	۰	۰	۰	۰	۰
..... قلعه گنج	۰	۰	۰	۰	۰
..... کرمان	۱۵۸۶	۴۹۱	۱۶۳۳	۱۸۸	۸۰
..... کوهبنان	۳۴	۰	۹	۰	۱۹
..... کهنوج	۱۸	۱۲	۳۳	۱	۱۶
..... منوجان	۰	۰	۰	۰	۰
..... نرماشیر	۰	۰	۰	۰	۰

شهرستانهایی که عملکرد ندارند فاقد اداره ویا کاریابی خصوصی می باشند.

مأخذ- اداره کل تعاون، کار و رفاه اجتماعی استان کرمان.

سالنامه آماری استان کرمان _ ۱۳۹۳ _____ ۳ - نیروی انسانی

۱۸-۳- افراد به کار گمارده شده برحسب بخشهای دولتی، خصوصی، تعاونی

سال و شهرستان	جمع	دولتی	خصوصی	تعاونی	اظهار نشده
..... ۱۳۸۵	۴۴۴۰	۱۵۳	۳۳۳۰	۸۲۹	۱۲۸
..... ۱۳۸۷	۱۴۹۶۳	۱۷۰	۱۲۹۰۴	۱۸۸۶	۳
..... ۱۳۸۸	۱۲۶۹۴	۶۳	۱۰۸۱۳	۱۷۵۸	۰
..... ۱۳۸۹	۸۳۹۱	۲۳	۶۷۶۹	۱۵۹۹	۰
..... ۱۳۹۰	۴۸۶۶	۲۳	۳۹۶۴	۸۷۹	۰
..... ۱۳۹۱	۶۶۸۱	۱۶۶	۵۹۷۸	۵۳۷	۰
..... ۱۳۹۲	۶۷۴۹	۲۰	۶۵۸۷	۱۴۲	۰
..... ۱۳۹۳	۶۸۷۴	۲۳	۶۶۸۲	۱۶۹	۰
..... ارزوییّه	۰	۰	۰	۰	۰
..... انار	۰	۰	۰	۰	۰
..... بافت	۳۳	۰	۳۳	۰	۰
..... بردسیر	۲۱۷	۰	۲۱۷	۰	۰
..... بم	۴۱۴	۰	۴۱۰	۴	۰
..... جیرفت	۱۱۶	۰	۱۱۶	۰	۰
..... رابر	۰	۰	۰	۰	۰
..... راور	۱۵	۱	۱۴	۰	۰
..... رفسنجان	۹۷	۰	۹۶	۱	۰
..... رودبار جنوب	۰	۰	۰	۰	۰
..... ریگان	۰	۰	۰	۰	۰
..... زرنده	۲۰۱	۰	۱۹۶	۵	۰
..... سیرجان	۲۹۳	۴	۲۸۳	۶	۰
..... شهر بابک	۸۱	۰	۸۰	۱	۰
..... عنبرآباد	۰	۰	۰	۰	۰
..... فاریاب	۰	۰	۰	۰	۰
..... فهرج	۰	۰	۰	۰	۰
..... قلعه گنج	۰	۰	۰	۰	۰
..... کرمان	۵۱۲۹	۱۷	۴۹۶۱	۱۵۱	۰
..... کوهبنان	۱۶۶	۰	۱۶۶	۰	۰
..... کهنوج	۱۱۲	۱	۱۱۰	۱	۰
..... منوجان	۰	۰	۰	۰	۰
..... نماشیر	۰	۰	۰	۰	۰

شهرستانهایی که عملکرد ندارند فاقد اداره ویا کاربایی خصوصی می باشند.

مأخذ- اداره کل تعاون، کار و رفاه اجتماعی استان کرمان