

بررسی هزینه و درآمد خانوار (بودجه خانوار)، برای اولین بار در سال ۱۳۱۴ توسط بانک ملی ایران انجام شده و هدف اصلی این بررسی، به دست آوردن ضرایب مصرف برای محاسبه شاخص هزینه زندگی بوده است. در سال ۱۳۳۸ پس از یک وقفه طولانی، اداره بررسی های اقتصادی بانک ملی ایران به منظور تجدید نظر در ضرایب اهمیت شاخص هزینه زندگی، در ۲۳ شهر کشور، با مراجعه به خانوارهای نمونه به تهیه آمار در این زمینه مبادرت نمود. از سال ۱۳۴۴ بانک مرکزی ایران، بررسی هایی را در مورد هزینه و درآمد خانوارهای شهری، به طور مرتب انجام داده است. از سال ۱۳۴۷، آمارگیری از هزینه خانوارها در نقاط شهری و در مقیاسی گسترده تر توسط مرکز آمار ایران شروع شد. این آمارگیری از سال ۱۳۵۳، علاوه بر هزینه، درآمد خانوارهای شهری را نیز شامل می شود و تاکنون به استثنای سال های ۱۳۵۵، ۱۳۵۷ و ۱۳۶۰، همه ساله انجام شده و نتایج آن استخراج و منتشر شده است.

آمارگیری از هزینه و درآمد خانوارهای روستایی، در ۱۳۴۲ برای اولین بار توسط اداره کل آمار عمومی سابق انجام شد و سپس با تأسیس مرکز آمار ایران در سال ۱۳۴۴، در مقیاسی وسیعتر، ادامه یافت. در حال حاضر، آمار هزینه و درآمد خانوارهای شهری، از طریق دو منبع "مرکز آمار ایران" و "بانک مرکزی جمهوری اسلامی ایران" و آمار هزینه و درآمد خانوارهای روستایی، توسط "مرکز آمار ایران" منتشر می شود.

در این فصل، آمار متوسط هزینه های خوراکی و غیرخوراکی سالانه یک خانوار شهری و روستایی برحسب دهک های هزینه و وسعت خانوار و متوسط درآمد سالانه خانوارهای مذکور برحسب منابع درآمد، براساس نتایج طرح های آماری مرکز آمار ایران ارائه شده است. طرح های مذکور، با استفاده از توصیه های سازمان ملل متحد (براساس نشریه های NHSCP^۱ و SNA^۲) به روش آمارگیری نمونه ای، از طریق مراجعه به خانوارهای نمونه در نقاط شهری و روستایی انجام می گیرد.

تعاریف مفاهیم

هزینه: ارزش پولی کالای تهیه شده یا خدمت انجام شده توسط خانوار به منظور مصرف اعضا و یا هدیه به دیگران، هزینه نامیده می شود. کالا یا خدمت تهیه شده می تواند از طریق خرید، تولید خانگی، در برابر خدمت، از محل کسب و مجانی (از سازمان ها)، در اختیار خانوار قرار گیرد که به صورت پولی برآورد شده و جزو هزینه منظور می شود.

هزینه ناخالص: عبارت از هزینه خانوار، بدون کسر فروش دست کالاهای است.

^۱ National Household Survey Capability Programme, New Yourk.

^۲ System Of National Accounts, ۱۹۹۳.

هزینه خالص: عبارت از هزینه ناخالص منهای فروش دست دوم کالاها است. بنابراین در مواردی که ارزش کالاها ای فروخته شده بیش تر از ارزش کالاهای خریداری شده باشد، حاصل به صورت عدد منفی درج می شود.

خانوار، نقاط شهری نقاط روستایی رجوع کنید به تعاریف و مفاهیم " فصل ۲ - جمعیت".

دهک: هزینه جامعه مصرف کننده را براساس میزان هزینه کالاها و خدمات مصرفی مرتب و سپس جامعه را به ده گروه مساوی تقسیم می کند و هر قسمت را یک دهک می نامند.

درآمد تمامی وجوه و ارزش کالاها ایی است که در برابر کنار انجام شده یا سرمایه به کنار افتاده و یا از طریق منابع دیگر (حقوق بازنشستگی، درآمدهای اتفاقی و نظایر آن)، در زمان آماری مورد نظر به خانوار تعلق گرفته باشد. در این طرح، انواع درآمد خالص به شرح زیر است:

درآمد خالص مزد و حقوق بگیری بخش عمومی/بخش تعاونی/بخش خصوصی: درآمد تمام اعضای اعضای شاغل مزد و حقوق بگیر خانوار در بخش عمومی/بخش تعاونی/بخش خصوصی است که شامل دریافتی های مستمر و غیرمستمر پولی و غیرپولی آنان، پس از کسر مالیات و بازنشستگی می باشد.

درآمد مشاغل آزاد کشاورزی: درآمد افرادی از خانوار که در بخش کشاورزی، به صورت کارفرما و یا کارکن مستقل کار می کنند، پس از کسر هزینه های شغلی، به عنوان درآمد مشاغل آزاد کشاورزی تلقی شده است. هزینه های شغلی شامل مزد و حقوق پرداختی، هزینه مواد اولیه، ابزار بی دوام، استهلاک، سایر هزینه های تولید و همچنین مالیات شغلی می باشد.

درآمد مشاغل آزاد غیرکشاورزی: درآمد افرادی از خانوار که به صورت کارفرما یا کارکن مستقل، در مشاغل آزاد غیرکشاورزی به کار اشتغال دارند، پس از کسر هزینه های شغلی، به عنوان درآمد مشاغل آزاد غیرکشاورزی منظور شده است.

درآمدهای متفرقه: تمامی وجوه و ارزش کالاهایی است که خانوار از طریق غیر از اشتغال اعضای خود دریافت کرده است، مانند درآمد حاصل از فروش مصنوعات ساخته شده توسط خانوار در خانه، حقوق بازنشستگی، اجاره اموال منقول و غیرمنقول، سود سرمایه گذاری، کمک های دریافتی از سازمان های اجتماعی و مؤسسات خیریه.

گزیده اطلاعات :

در سال ۱۳۹۳، متوسط هزینه‌های خالص سالانه یک خانوار شهری بیش از ۱۳۴ میلیون ریال بوده که شامل ۹۸ میلیون ریال (۷۲/۷ درصد) هزینه‌های غیرخوراکی و ۳۷ میلیون ریال (۲۷/۳ درصد) هزینه‌های خوراکی و دخانی می‌باشد. که به ترتیب نسبت به سال گذشته رشد ۰/۳ و ۱۸/۳- درصدی را نشان می‌دهد.

در سال ۱۳۹۳، از ۹۸/۰ میلیون ریال متوسط هزینه‌های خالص سالانه غیر خوراکی یک خانوار شهری، هزینه مسکن معادل ۳۹/۴ میلیون ریال (۴۰/۲ درصد) و هزینه تفریحات، سرگرمی‌ها و خدمات فرهنگی معادل ۳/۵ میلیون ریال (۳/۶ درصد) به ترتیب دارای بیش‌ترین و کمترین سهم می‌باشند. از ۳۳/۸ میلیون ریال هزینه‌های خالص سالانه خوراکی و دخانی یک خانوار شهری هزینه گوشت معادل ۹/۶ میلیون ریال (۲۸/۴ درصد) و هزینه ادویه، چاشنی‌ها و سایر ترکیبات خوراکی معادل ۰/۹ میلیون ریال (۲/۵ درصد) بترتیب دارای بیش‌ترین و کمترین سهم می‌باشند.

در سال ۱۳۹۳، متوسط هزینه‌های خالص سالانه یک خانوار روستایی، بیش از ۷۷ میلیون ریال بوده که شامل ۴۷/۵ میلیون ریال (۶۱/۱ درصد) هزینه‌های غیر خوراکی و ۳۰/۲ میلیون ریال (۳۸/۹ درصد) هزینه‌های خوراکی و دخانی می‌باشد که به ترتیب نسبت به سال گذشته کاهش به میزان ۲۳/۹ و ۲۷/۳ درصد را نشان می‌دهد.

در سال ۱۳۹۳، از ۴۷/۵ میلیون ریال متوسط هزینه‌های خالص غیرخوراکی یک خانوار روستایی، هزینه مسکن معادل ۱۲/۲ میلیون ریال (۲۵/۷ درصد) و هزینه تفریحات، سرگرمی‌ها و خدمات فرهنگی معادل ۱/۵ میلیون ریال (۳/۲ درصد) به ترتیب دارای بیش‌ترین و کمترین سهم می‌باشند. از ۳۰/۲ میلیون ریال متوسط هزینه‌های خالص خوراکی و دخانی یک خانوار روستایی، هزینه آرد، رشته و فرآورده‌های آن معادل ۸/۵ میلیون ریال (۲۸/۳ درصد) و هزینه ادویه‌ها، چاشنی‌ها و سایر ترکیبات خوراکی معادل ۰/۸ میلیون ریال (۲/۵ درصد) به ترتیب دارای بیش‌ترین و کمترین سهم می‌باشند.

در سال ۱۳۹۳ متوسط درآمد سالانه یک خانوار شهری در حدود ۱۶۷/۹ میلیون ریال می‌باشد که از میان منابع تأمین درآمد، درآمدهای حقوق‌بگیری بیش‌ترین سهم (۳۳/۵ درصد) را به خود اختصاص می‌دهد. در سال ۱۳۹۳ متوسط درآمد سالانه یک خانوار روستایی در حدود ۹۷/۵ میلیون ریال می‌باشد که از میان منابع تأمین درآمد، درآمد‌های متفرقه بیش‌ترین سهم (۴۵/۶ درصد) را به خود اختصاص می‌دهد.

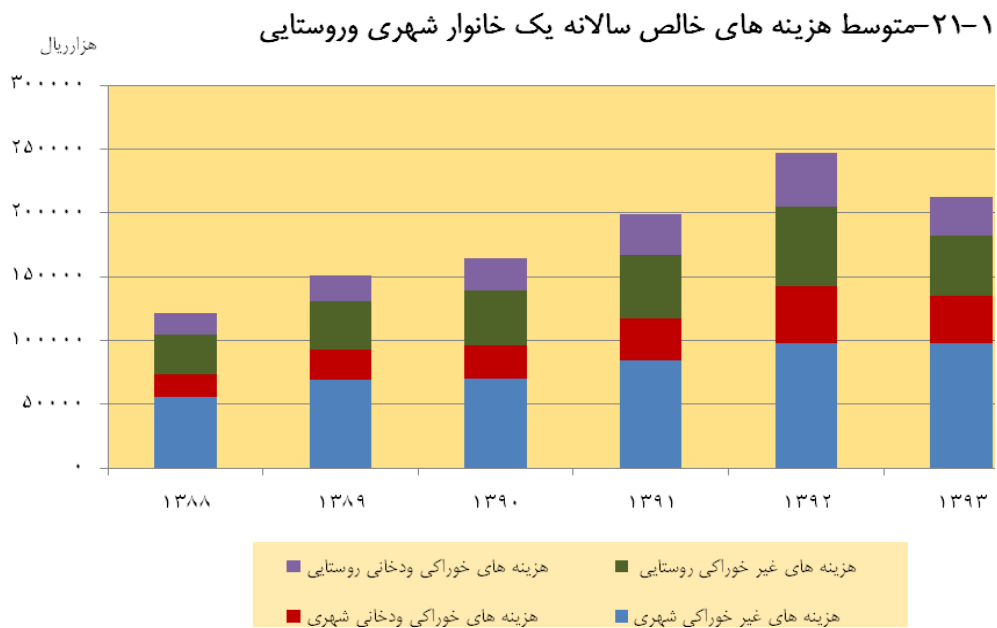
۲۱- هزینه و درآمد خانوار _____ سالنامه آماری استان کرمان _ ۱۳۹۳

۲۱-۱- متوسط هزینه های خالص سالانه یک خانوار شهری و روستایی (ریال)

شرح	۱۳۷۵	۱۳۸۵	۱۳۸۸	۱۳۸۹
شهری				
متوسط کل هزینه	۱۰۳۶۸۲۵۷	۵۴۷۷۳۳۸۹	۷۳۷۶۸۹۲۲	۹۳۱۳۰۲۵۰
هزینه های غیر خوراکی.....	۶۹۶۷۹۰۹	۳۹۹۳۴۲۵۸	۵۵۹۷۷۱۷۱	۶۹۵۵۲۵۹۹
هزینه های خوراکی ودخانی.....	۳۴۰۰۳۴۸	۱۴۸۳۹۱۳۱	۱۷۷۹۱۷۵۱	۲۳۵۷۷۶۵۱
روستایی				
متوسط کل هزینه	۶۹۲۰۱۴۳	۳۵۰۷۲۸۷۵	۴۷۴۶۴۹۷۳	۵۸۱۱۳۹۴۰
هزینه های غیر خوراکی	۳۷۴۶۸۹۶	۲۱۸۰۷۴۱۱	۳۰۸۱۵۳۵۵	۳۷۶۴۳۶۲۰
هزینه های خوراکی ودخانی.....	۳۱۷۳۳۴۷	۱۳۲۶۵۴۶۴	۱۶۶۴۹۶۱۸	۲۰۴۷۰۳۲۰

شرح	۱۳۹۰	۱۳۹۱	۱۳۹۲	۱۳۹۳
شهری				
متوسط کل هزینه	۹۶۱۷۹۷۱۹	۱۱۷۳۴۱۳۲۸	۱۴۲۸۸۲۰۰۰	۱۳۴۹۱۷۰۰۰
هزینه های غیر خوراکی.....	۷۰۱۰۸۱۷۸	۸۴۳۰۱۵۰۱	۹۷۷۹۲۰۰۰	۹۸۰۵۹۰۰۰
هزینه های خوراکی ودخانی.....	۲۶۰۷۱۵۴۱	۳۳۰۳۹۸۲۷	۴۵۰۹۰۰۰۰	۳۶۸۵۸۰۰۰
روستایی				
متوسط کل هزینه	۶۸۶۶۸۹۱۰	۸۲۰۱۶۴۷۲	۱۰۳۹۴۲۰۰۰	۷۷۶۵۷۰۰۰
هزینه های غیر خوراکی ...	۴۲۷۳۵۴۵۰	۵۰۰۲۴۴۱۱	۶۲۴۰۷۰۰۰	۴۷۴۸۱۰۰۰
هزینه های خوراکی ودخانی.....	۲۵۹۳۳۴۶۰	۳۱۹۹۲۰۶۰	۴۱۵۳۵۰۰۰	۳۰۱۷۶۰۰۰

مأخذ _ مرکز آمار ایران . (ر . پ) .



مبنا جدول ۱ _ ۲۱

۳۱- هزینه و درآمد خانوار _____ سالنامه آماری استان کرمان _ ۱۳۹۳

۲-۲۱- متوسط هزینه های خالص غیر خوراکی سالانه یک خانوار شهری برحسب اقلام عمده (ریال)

۱۳۸۷	۱۳۸۵	۱۳۷۵	شرح
۶۲۱۹۱۰۱۵	۳۹۹۳۴۲۵۸	۶۹۶۷۹۰۹	جمع.....
۵۰۷۹۵۳۹	۳۹۸۹۸۱۶	۱۱۹۷۱۰۷	پوشاک و کفش.....
۳۸۳۰۳۴۲	۳۲۰۰۴۹۹	۹۳۳۲۱۹	پوشاک و تعمیرات آن.....
۱۲۴۹۱۹۷	۷۸۹۳۱۸	۲۶۳۸۸۸	انواع کفش و تعمیرات آن.....
۱۸۹۲۳۶۴۷	۱۲۷۷۹۱۰۹	۳۰۹۱۶۸۱	مسکن.....
۱۶۸۸۰۰۵۷	۱۰۹۷۴۲۳۷	۲۷۲۰۳۰۷	اجاره بهاوسایر هزینه های منزل مسکونی.....
۲۰۴۳۵۹۰	۱۸۰۴۸۷۲	۳۷۱۳۷۴	آب، سوخت و روشنایی منزل مسکونی.....
۴۳۴۰۲۳۷	۴۲۸۵۶۱۹	۴۷۷۹۳۱	لوازم ، اثاثه ملزومات و خدمات خانوار.....
۱۳۴۳۱۳۷	۱۱۰۰۷۰۴	۱۰۹۶۳۴	مبلمان، اثاثه ثابت، فرش و کفپوش و تعمیرات آن.....
۲۸۱۷۲۳	۸۸۲۸۰۰	۴۰۲۰۶	لوازم و اثاثه منزل.....
۶۳۸۶۲۳	۶۶۲۳۳۸	۷۴۳۰۸	وسایل حرارتی، پخت و پز، یخچال وسایر وسایل عمده.....
۸۱۸۶۸۸	۸۳۶۸۱۹	۱۰۲۸۷۵	ظروف لوازم آشپزخانه و سایر وسایل منزل و تعمیرات.....
۱۱۹۳۷۳۶	۸۰۲۵۸۵	۱۵۰۹۰۸	کالاها و لوازم مصرفی بی دوام و کم دوام منزل.....
۵۸۳۳۰	۳۷۳	۰	خدمات خانگی.....
۱۰۶۱۱۱۱۱	۳۸۲۳۷۰۲	۴۹۷۸۸۹	بهداشت و درمان.....
۸۶۳۵۸۴۴	۲۵۲۴۵۴۱	۴۰۹۵۵۹	هزینه های بهداشتی و درمانی.....
۱۹۷۵۲۶۷	۱۲۹۹۱۶۱	۸۸۳۳۰	هزینه های بیمه های اجتماعی و درمانی.....
۱۲۸۹۲۸۲۸	۷۴۰۹۴۷۱	۸۱۴۵۹۷	حمل و نقل و ارتباطات.....
۹۳۹۲۸۹۰	۴۹۳۰۵۳۸	۶۵۴۸۷۶	حمل و نقل.....
۳۴۹۹۹۳۸	۲۴۷۸۹۳۲	۱۵۹۷۲۱	ارتباطات.....
۲۵۸۷۱۰۵	۲۱۴۴۹۷۴	۳۳۸۹۷۳	تفریحات ، سرگرمی ها و خدمات فرهنگی.....
۵۱۳۴۲۵	۴۳۱۹۳۸	۶۶۳۶۷	تفریحات و سرگرمی ها.....
۲۰۷۳۶۸۰	۱۷۱۳۰۳۷	۲۷۲۶۰۶	تحصیل و آموزش.....
۷۷۵۶۵۴۸	۵۵۰۱۵۶۷	۵۴۹۷۳۱	کالاها و خدمات متفرقه خانوار.....
۱۰۵۰۱۷۸	۸۳۴۸۷۷	۱۰۳۷۴۰	خدمات شخصی و وسایل آرایشی.....
۵۷۴۳۵۴	۴۹۶۰۰۲	۵۸۱۷۹۰	لوازم زینتی و شخصی.....
۷۷۳۳۵۸	۷۰۵۲۸۹	۱۴۴۵۶۱	هزینه های هتل، مسافر خانه و مسافرت های دستجمعی.....
۱۵۶۳۰۷	۰	۱۰۱۶۵	خدمات مالی و حقوقی.....
۷۰۶۲۳۳	۴۵۲۸۴۵	۵۷۷۱۰	هزینه های مذهبی.....
۴۴۹۶۱۱۸	۳۰۱۲۵۵۳	۱۷۴۷۶۵	هزینه های متفرقه.....

☞

سالنامه آماری استان کرمان _ ۱۳۹۳ _____ ۲۱- هزینه و درآمد خانوار

۲-۲۱- متوسط هزینه های خالص غیر خوراکی سالانه یک خانوار شهری برحسب اقلام عمده (دنباله) (ریال)

۱۳۹۰	۱۳۸۹	۱۳۸۸	شرح
۷۰۱۰۸۱۷۸	۶۹۵۵۲۵۹۹	۵۵۹۷۷۱۷۱	جمع.....
۵۵۹۰۰۷۶	۵۸۳۳۶۰۲	۳۹۰۹۶۹۰	پوشاک و کفش.....
۳۹۳۱۸۸۳	۴۲۴۹۵۲۸	۲۸۸۷۹۶۱	پوشاک و تعمیرات آن.....
۱۶۵۸۱۹۳	۱۵۸۴۰۷۳	۱۰۲۱۷۲۹	انواع کفش و تعمیرات آن.....
۲۴۵۳۵۰۱۹	۱۸۹۹۹۶۰۶	۱۶۱۸۹۲۳۶	مسکن.....
۲۰۷۲۸۶۳۳	۱۷۳۲۴۵۳۲	۱۴۹۴۱۷۸۰	اجاره بهاوسایر هزینه های منزل مسکونی.....
۳۸۰۶۳۸۶	۱۶۷۵۰۷۴	۱۲۴۷۴۵۶	آب،سوخت و روشنایی منزل مسکونی.....
۳۸۹۷۷۷۰	۴۵۹۶۵۴۸	۳۱۶۹۴۳۱	لوازم ، اثاثه ملزومات و خدمات خانوار.....
۹۸۱۷۴۷	۱۴۳۸۹۲۶	۹۸۴۱۲۴	مبلمان،اثاثه ثابت، فرش و کفپوش و تعمیرات آن.....
۹۳۰۵۸	۳۴۴۳۳۹	۲۰۶۹۴۵	لوازم و اثاثه منزل.....
۸۸۷۵۴۷	۹۲۷۴۸۸	۶۵۹۵۲۵	وسایل حرارتی،پخت و پز،یخچال وسایروسایل عمده....
۷۰۲۳۶۹	۵۸۶۲۷۳	۲۸۹۷۹۶	ظروف لوازم آشپزخانه و سایر وسایل منزل و تعمیرات ...
۱۲۲۱۴۶۰	۱۲۸۲۹۷۷	۹۴۸۱۷۷۶	کالاها و لوازم مصرفی بی داوم و کم دوام منزل.....
۵۵۸۹	۱۶۵۴۵	۸۰۲۶۵	خدمات خانگی.....
۹۳۱۸۵۷۲	۹۳۲۸۱۲۷	۷۵۵۹۸۹۰	بهداشت و درمان.....
۶۲۰۶۹۷۱	۶۶۶۰۹۴۰	۵۵۹۴۵۶۸	هزینه های بهداشتی و درمانی.....
۳۱۱۱۶۰۱	۲۶۶۷۱۸۷	۱۹۶۵۳۲۲	هزینه های بیمه های اجتماعی و درمانی.....
۱۴۸۶۳۲۰۸	۱۷۱۱۸۲۰۲	۱۳۳۹۷۳۴۲	حمل و نقل و ارتباطات.....
۱۱۹۳۸۶۰۰	۱۳۹۸۵۰۵۳	۱۰۴۴۲۶۵۷	حمل و نقل.....
۲۹۲۴۶۰۸	۳۱۳۳۱۴۹	۲۹۵۴۶۸۵	ارتباطات.....
۲۷۰۱۲۷۸	۲۹۷۶۹۰۴	۲۰۷۹۴۶۸	تفریحات ، سرگرمی ها و خدمات فرهنگی.....
۳۶۷۶۷۶	۶۵۸۳۹۲	۲۸۲۳۶۰	تفریحات و سرگرمی ها.....
۲۳۳۳۶۰۲	۲۳۱۸۵۱۲	۱۷۹۷۱۰۸	تحصیل و آموزش.....
۹۲۰۲۲۵۵	۱۰۶۹۹۶۰۶	۹۶۷۲۱۱۴	کالاها و خدمات متفرقه خانوار.....
۱۱۷۳۶۵۱	۱۲۱۷۱۷۰	۸۶۷۷۳۳	خدمات شخصی و وسایل آرایشی.....
۷۷۳۰۴۹	۳۱۹۵۹۶	۳۹۰۱۵۱	لوازم زینتی و شخصی.....
۳۲۰۱۹۴	۶۵۸۱۲۲	۱۱۴۰۰۷۳	هزینه های هتل، مسافرخانه و مسافرت های دستجمعی..
۳۴۶۸۹۷	۴۴۸۰۶۰	۳۶۸۰۰۱	خدمات مالی و حقوقی.....
۴۵۲۶۲۱	۵۰۰۹۶۴	۴۴۹۳۷۴	هزینه های مذهبی.....
۶۱۳۵۸۴۳	۷۵۵۵۶۹۴	۶۴۵۶۷۸۲	هزینه های متفرقه.....

۲۱- هزینه و درآمد خانوار _____ سالنامه آماری استان کرمان ۱۳۹۳

۲-۲۱- متوسط هزینه های خالص غیر خوراکی سالانه یک خانوار شهری برحسب اقلام عمده (دنباله) (ریال)

۱۳۹۳	۱۳۹۲	۱۳۹۱	شرح
۹۸۰۵۷۰۰۰	۹۷۷۹۲۰۰۰	۸۴۳۰۱۵۰۲	جمع.....
۳۹۱۷۰۰۰	۶۸۹۸۰۰۰	۸۸۹۲۴۱۸	پوشاک و کفش.....
۳۰۸۶۰۰۰	۴۸۷۷۰۰۰	۶۵۶۵۴۵۴	پوشاک و تعمیرات آن.....
۸۳۱۰۰۰	۲۰۲۱۰۰۰	۲۳۲۶۹۶۴	انواع کفش و تعمیرات آن.....
۳۹۳۷۱۰۰۰	۳۵۲۷۳۰۰۰	۲۶۹۴۹۰۸۹	مسکن.....
۳۵۵۳۳۰۰۰	۳۱۰۰۳۰۰۰	۲۳۱۰۶۱۵۳	اجاره بهاوسایر هزینه های منزل مسکونی.....
۲۸۳۸۰۰۰	۴۲۷۰۰۰۰	۲۸۴۲۹۳۶	آب، سوخت و روشنایی منزل مسکونی.....
۵۳۱۰۰۰۰	۶۰۸۵۰۰۰	۶۱۱۰۱۳۹	لوازم ، اثاثه ملزومات و خدمات خانوار.....
۱۶۱۳۰۰۰	۱۷۳۶۰۰۰	۱۷۷۰۰۵۳	مبلمان، اثاثه ثابت، فرش و کفپوش و تعمیرات آن.....
۲۰۰۰	۱۰۰۰۰	۶۸۳۳۸	لوازم و اثاثه منزل.....
۱۰۹۰۰۰۰	۸۹۰۰۰۰	۹۰۳۶۸۸	وسایل حرارتی، پخت و پز، یخچال وسایر وسایل عمده.....
۱۸۵۰۰۰	۷۲۰۰۰۰	۱۵۴۸۵۵۸	ظروف لوازم آشپزخانه و سایر وسایل منزل و تعمیرات.....
۲۴۲۰۰۰۰	۲۷۲۷۰۰۰	۱۶۸۵۷۳۱	کالاها و لوازم مصرفی بی دوام و کم دوام منزل.....
.	۲۰۰۰	۱۳۳۷۷۱	خدمات خانگی.....
۱۶۴۸۱۰۰۰	۱۵۱۵۶۰۰۰	۹۹۰۲۳۱۲	بهداشت و درمان.....
۱۲۰۵۴۰۰۰	۱۱۲۹۰۰۰۰	۶۸۲۶۰۵۳	هزینه های بهداشتی و درمانی.....
۴۴۲۷۰۰۰	۳۸۶۶۰۰۰	۳۰۷۶۲۵۹	هزینه های بیمه های اجتماعی و درمانی.....
۱۶۰۸۱۰۰۰	۱۷۵۵۷۰۰۰	۱۷۸۴۵۳۳۳	حمل و نقل و ارتباطات.....
۱۱۸۸۵۰۰۰	۱۲۸۸۴۰۰۰	۱۳۸۵۴۶۳۰	حمل و نقل.....
۴۲۰۳۰۰۰	۴۶۷۳۰۰۰	۳۹۹۰۷۰۳	ارتباطات.....
۳۵۲۳۰۰۰	۴۵۷۰۰۰۰	۳۱۲۳۲۸۹	تفریحات ، سرگرمی ها و خدمات فرهنگی.....
۵۹۹۰۰۰	۶۳۵۰۰۰	۳۶۹۷۱۳	تفریحات و سرگرمی ها.....
۲۹۲۴۰۰۰	۳۹۳۵۰۰۰	۲۷۵۳۵۷۶	تحصیل و آموزش.....
۱۳۳۶۷۰۰۰	۱۲۲۵۳۰۰۰	۱۱۴۷۸۹۲۲	کالاها و خدمات متفرقه خانوار.....
۱۷۳۱۰۰۰	۲۰۲۶۰۰۰	۱۸۴۴۵۸۳	خدمات شخصی و وسایل آرایشی.....
۶۸۱۰۰۰	-۵۰۲۰۰۰	۳۲۹۳۹۵	لوازم زینتی و شخصی.....
۴۲۴۰۰۰	۶۴۱۰۰۰	۴۵۳۴۱۳	هزینه های هتل، مسافر خانه و مسافرت های دستجمعی.....
۲۹۶۰۰۰	۳۱۰۰۰۰	۳۵۸۳۶۴	خدمات مالی و حقوقی.....
۴۶۹۰۰۰	۵۵۴۰۰۰	۴۶۵۶۱۲	هزینه های مذهبی.....
۹۷۵۹۰۰۰	۹۲۲۴۰۰۰	۸۰۲۷۵۵۵	هزینه های متفرقه.....

مأخذ- مرکز آمار ایران. (ر . پ) .

۳-۲۱- متوسط هزینه های خالص خوراکی و دخانی سالانه یک خانوار شهری برحسب اقلام عمده (ریال)

۱۳۸۷	۱۳۸۵	۱۳۷۵	شرح
۱۹۹۳۰۶۷۳	۱۴۸۳۹۱۳۱	۳۴۰۰۳۴۸	جمع
۳۶۴۵۳۸۳	۲۵۷۲۲۳۸	۵۹۰۲۱۴	آرد، رشته، نان و فرآورده های آن.....
۲۳۹۷۱۸	۱۶۴۵۲۹	۳۴۸۳۲	آرد و رشته
۲۴۲۶۲۵۶	۱۴۸۶۲۲۴	۴۷۲۰۴۲	غلات
۸۱۹۹۲۳	۸۱۳۹۹۱	۷۸۰۹۶	انواع نان
۱۵۹۴۸۶	۱۰۷۴۹۴	۵۲۴۴	بیسکویت، کیک و ویفر.....
۶۱۱۳۰۸۶	۴۷۶۰۵۸۸	۹۶۰۷۲۳	گوشت.....
۳۲۰۸۱۸۱	۲۵۲۶۲۴۶	۶۵۱۱۱۳	گوشت دام
۲۰۸۴۸۸۷	۱۵۹۷۰۸۵	۲۳۹۳۸۴	گوشت پرندگان.....
۸۲۰۰۱۸	۶۳۷۲۵۷	۷۰۲۲۶	گوشت حیوانات دریایی
۱۶۳۲۸۸۱	۱۵۷۳۲۷۳	۵۳۸۴۵۵	شیر و فرآورده های آن و تخم پرندگان.....
۴۹۰۷۹۵	۴۵۶۹۷۱	۷۰۷۰۷	انواع شیر
۷۲۷۶۰۴	۸۰۳۷۳۵	۳۷۹۵۱۳	فرآورده های شیر
۴۱۴۴۸۲	۳۱۲۵۶۷	۸۸۲۳۵	انواع تخم پرندگان
۹۳۶۰۵۸	۴۳۲۹۲۲	۱۹۰۷۲۴	روغن ها و چربی ها
۶۴۴۷۱	۲۷۹۷۳	۲۱۷۷۳	روغن ها و چربی های حیوانی
۸۷۱۵۸۷	۴۰۴۹۴۹	۱۶۸۹۵۱	روغن های نباتی
۲۹۴۵۵۰۰	۲۴۰۴۲۸۰	۳۳۶۳۵۶	میوه ها و سبزی ها
۱۴۰۶۵۴۶	۱۰۳۴۴۲۸	۱۵۳۶۱۰	انواع میوه
۱۵۲۰۰۱۵	۱۳۵۴۸۸۸	۱۷۹۷۵۰	انواع سبزی
۱۸۹۳۹	۱۴۹۶۴	۲۹۹۶	میوه ها و سبزی های آماده (برای مصرف در منزل)
۱۱۲۱۳۹۴	۷۵۵۰۴۳	۱۲۵۴۵۲	خشکبار و حبوبات
۴۶۴۱۶۵	۳۰۳۹۷۹	۵۱۹۴۹	خشکبار
۶۵۷۲۲۹	۴۵۱۰۶۴	۷۳۵۰۳	حبوبات
۱۲۶۳۰۰۶	۸۸۵۳۵۷	۳۴۲۷۷۳	قند، شکر، شیرینی ها، چای، قهوه و کاکائو.....
۳۵۷۱۳۵	۳۰۲۸۲۵	۱۲۶۲۹۲	قند و شکر
۶۳۰۸۹۵	۳۹۶۲۱۲	۷۸۹۰۸	انواع شیرینی ها و مرباها
۲۷۴۹۷۶	۱۸۶۳۲۰	۱۳۷۵۷۳	چای ، قهوه و کاکائو
۷۲۶۶۶۷	۴۴۰۰۳۸	۷۹۰۶۲	ادویه ها، چاشنی ها و سایر ترکیبات خوراکی.....
۲۶۵۶۸۱	۱۰۵۳۶۴	۲۴۴۳۹	انواع ادویه
۴۶۰۹۸۶	۳۳۴۶۷۳	۵۴۶۲۳	چاشنی ها و سایر ترکیبات خوراکی
۱۵۴۶۶۹۸	۱۰۱۵۳۹۲	۲۳۶۵۸۹	نوشابه ها و غذاهای آماده و دخانیات.....
۴۰۸۴۵۴	۲۴۲۶۱۳	۲۸۷۷۰	انواع نوشابه
۵۸۱۳۳۱	۲۶۳۴۱۱	۲۸۸۱۴	غذاهای آماده و تنقلات
۵۵۶۹۱۳	۵۰۹۳۶۸	۱۷۹۰۰۵	دخانیات

☞

۳۱- هزینه و درآمد خانوار _____ سالنامه آماری استان کرمان _ ۱۳۹۳

۳-۲۱- متوسط هزینه های خالص خوراکی و دخانی سالانه یک خانوار شهری برحسب اقلام عمده (دنباله)(ریال)

شرح	۱۳۸۸	۱۳۸۹	۱۳۹۰
جمع	۱۷۷۹۱۷۵۱	۲۳۵۷۷۶۵۱	۲۶۰۷۱۵۴۱
آرد، رشته، نان و فرآورده های آن.....	۳۳۳۲۱۹۵	۳۵۸۴۶۵۵	۵۹۸۹۸۴۳
آرد و رشته	۲۵۶۹۴۲	۲۷۸۴۳۱	۳۲۶۳۲۷
غلات	۱۹۹۶۹۱۵	۲۰۳۴۳۷۳	۲۴۷۰۹۶۲
انواع نان	۹۸۸۹۶۴	۱۱۳۳۶۲۱	۳۰۳۷۵۸۸
بیسکویت، کیک و ویفر.....	۸۹۳۷۴	۱۳۸۲۳۰	۱۵۴۹۶۶
گوشت.....	۵۴۴۰۹۲۸	۷۲۷۹۵۸۷	۸۱۰۲۳۸۵
گوشت دام	۳۱۱۸۷۴۹	۴۲۶۱۳۳۶	۴۷۲۵۵۵۷
گوشت پرندگان.....	۱۶۲۱۵۱۱	۲۱۴۱۹۸۸	۲۵۷۸۱۴۸
گوشت حیوانات دریایی	۷۰۰۶۶۸	۸۷۶۲۶۳	۷۹۸۶۸۰
شیر و فرآورده های آن و تخم پرندگان.....	۱۵۵۰۵۷۵	۱۹۵۰۳۸۴	۲۰۷۹۹۷۸
انواع شیر	۵۲۸۳۴۷	۶۰۵۶۶۵	۶۳۲۹۹۸
فرآورده های شیر	۶۸۸۸۷۲	۹۵۰۹۰۷	۸۹۰۲۶۵
انواع تخم پرندگان	۳۳۳۳۵۶	۳۹۳۸۱۲	۵۶۶۷۱۵
روغن ها و چربی ها	۷۰۸۰۲۷	۸۹۰۷۵۶	۱۲۲۷۵۴۹
روغن ها و چربی های حیوانی	۲۷۱۸۷	۱۷۷۱۴	۸۴۹۸۶
روغن های نباتی	۶۸۰۸۴۰	۸۷۳۰۴۲	۱۱۴۲۵۶۳
میوه ها و سبزی ها	۲۵۱۴۰۳۸	۳۵۶۲۹۰۳	۳۱۳۱۱۴۹
انواع میوه	۱۲۹۳۶۹۷	۱۸۲۷۵۸۱	۱۵۹۶۰۰۴
انواع سبزی	۱۲۰۷۴۹۶	۱۷۲۵۹۹۸	۱۵۲۹۹۹۰
میوه ها و سبزی های آماده (برای مصرف در منزل)	۱۲۸۴۵	۹۳۲۴	۵۱۵۵
خشکبار و حبوبات.....	۹۰۴۱۰۵	۹۹۵۵۱۳	۱۱۰۰۲۹۰
خشکبار	۳۷۰۶۱۶	۴۱۰۰۵۴	۴۹۶۸۱۲
حبوبات.....	۵۳۳۴۸۹	۵۸۵۴۵۹	۶۰۳۴۷۸
قند، شکر، شیرینی ها، چای، قهوه و کاکائو	۱۳۷۳۶۶۱	۱۷۹۳۴۵۷	۱۸۰۹۱۹۸
قند و شکر	۴۶۴۲۱۰	۷۲۰۳۱۸	۷۵۷۴۲۱
انواع شیرینی ها و مرباها	۶۴۲۴۰۶	۷۶۸۹۷۷	۶۹۶۳۸۹
چای ، قهوه و کاکائو	۲۶۷۰۴۵	۳۰۴۱۶۲	۳۵۵۳۸۸
ادویه ها، چاشنی ها و سایر ترکیبات خوراکی.....	۵۹۹۷۲۲	۷۳۵۲۲۷	۶۲۹۹۲۴
انواع ادویه	۱۶۵۶۵۰	۱۵۷۲۰۹	۸۱۰۷۹
چاشنی ها و سایر ترکیبات خوراکی	۴۳۴۰۷۲	۵۷۸۰۱۸	۵۴۸۸۴۵
نوشابه ها و غذاهای آماده و دخانیات.....	۱۳۶۸۵۰۰	۲۷۸۵۱۶۶	۲۰۰۱۲۲۵
انواع نوشابه	۳۵۲۹۷۴	۶۶۲۰۵۳	۷۲۴۶۹۵
غذاهای آماده و تنقلات	۶۳۰۷۳۳	۱۴۹۵۰۴۲	۶۶۹۰۶۸
دخانیات	۳۸۴۷۹۳	۶۲۸۰۷۱	۶۰۷۴۶۲

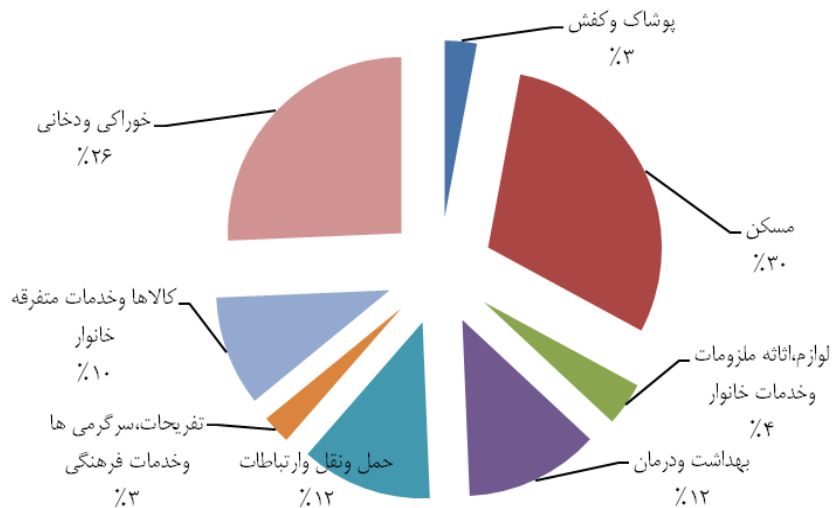
سالنامه آماری استان کرمان _ ۱۳۹۳ _____ ۲۱- هزینه و درآمد فانوار

۳-۲۱- متوسط هزینه های خالص خوراکی و دخانی سالانه یک خانوار شهری برحسب اقلام عمده (دنباله) (ریال)

۱۳۹۳	۱۳۹۲	۱۳۹۱	شرح
۳۳۸۶۰۰۰۰	۴۵۰۹۰۰۰۰	۳۳۰۳۹۸۲۸	جمع
۵۷۸۷۰۰۰	۹۸۱۱۰۰۰	۷۶۵۹۹۱۱	آرد، رشته، نان و فرآورده های آن
۴۱۶۰۰۰	۵۹۳۰۰۰	۴۱۵۳۷۶	آرد و رشته
۱۴۲۲۰۰۰	۵۴۵۸۰۰۰	۳۴۶۳۹۹۶	غلات
۳۷۲۰۰۰۰	۳۵۸۵۰۰۰	۳۵۶۹۲۲۱	انواع نان
۲۲۹۰۰۰	۲۴۵۰۰۰	۲۱۱۳۱۸	بیسکویت، کیک و ویفر
۹۶۱۹۰۰۰	۱۲۱۲۹۰۰۰	۹۵۴۵۱۶۳	گوشت
۵۱۹۹۰۰۰	۶۴۶۸۰۰۰	۵۴۹۷۸۶۶	گوشت دام
۳۸۰۱۰۰۰	۴۶۳۹۰۰۰	۳۳۴۱۲۲۰	گوشت پرندگان
۶۱۹۰۰۰	۱۰۲۲۰۰۰	۷۰۶۰۷۷	گوشت حیوانات دریایی
۳۶۴۳۰۰۰	۵۰۳۲۰۰۰	۲۶۲۶۴۱۱	شیر و فرآورده های آن و تخم پرندگان
۹۹۵۰۰۰	۱۳۹۰۰۰۰	۷۷۹۴۸۱	انواع شیر
۱۶۵۹۰۰۰	۲۵۶۱۰۰۰	۱۱۶۵۸۲۷	فرآورده های شیر
۹۸۹۰۰۰	۱۰۸۱۰۰۰	۶۸۱۱۰۳	انواع تخم پرندگان
۱۸۷۸۰۰۰	۲۳۳۴۰۰۰	۱۷۹۳۷۹۴	روغن ها و چربی ها
۲۳۰۰۰	۱۷۵۰۰۰	.	روغن ها و چربی های حیوانی
۱۸۵۵۰۰۰	۲۱۵۹۰۰۰	۱۷۹۳۷۹۴	روغن های نباتی
۶۰۳۴۰۰۰	۶۵۷۵۰۰۰	۳۵۵۱۵۳۲	میوه ها و سبزی ها
۲۴۶۶۰۰۰	۲۷۰۶۰۰۰	۱۸۲۹۵۶۴	انواع میوه
۳۵۵۳۰۰۰	۳۸۵۵۰۰۰	۱۷۱۵۶۱۰	انواع سبزی
۱۵۰۰۰	۱۴۰۰۰	۶۳۵۸	میوه ها و سبزی های آماده (برای مصرف در منزل)
۱۲۶۷۰۰۰	۱۸۴۵۰۰۰	۱۵۴۰۱۶۵	خشکبار و حیویات
۵۸۳۰۰۰	۶۱۶۰۰۰	۷۴۹۵۶۵	خشکبار
۶۸۴۰۰۰	۱۲۲۹۰۰۰	۷۹۰۶۰۰	حیویات
۲۷۳۴۰۰۰	۲۷۳۷۰۰۰	۲۶۵۴۵۷۲	قند، شکر، شیرینی ها، چای، قهوه و کاکائو
۹۷۹۰۰۰	۱۱۶۰۰۰۰	۹۷۲۵۸۴	قند و شکر
۸۰۷۰۰۰	۷۵۶۰۰۰	۱۰۷۷۰۲۰	انواع شیرینی ها و مرباها
۹۴۸۰۰۰	۸۲۱۰۰۰	۶۰۴۹۶۸	چای، قهوه و کاکائو
۸۵۵۰۰۰	۱۱۵۲۰۰۰	۹۱۰۸۴۰	ادویه ها، چاشنی ها و سایر ترکیبات خوراکی
۱۱۵۰۰۰	۲۰۰۰۰۰	۲۱۶۵۸۲	انواع ادویه
۷۴۰۰۰۰	۹۵۲۰۰۰	۶۹۴۲۵۸	چاشنی ها و سایر ترکیبات خوراکی
۲۰۴۳۰۰۰	۳۴۰۵۰۰۰	۲۷۵۷۴۴۰	نوشابه ها و غذاهای آماده ودخانیتات
۸۴۹۰۰۰	۱۴۶۳۰۰۰	۱۲۱۵۱۴۴	انواع نوشابه
۳۹۱۰۰۰	۸۷۲۰۰۰	۱۰۷۵۲۱۴	غذاهای آماده و تنقلات
۸۰۳۰۰۰	۱۰۷۰۰۰۰	۴۶۷۰۸۲	دخانیتات

مأخذ- مرکز آمار ایران. (ر . پ) .

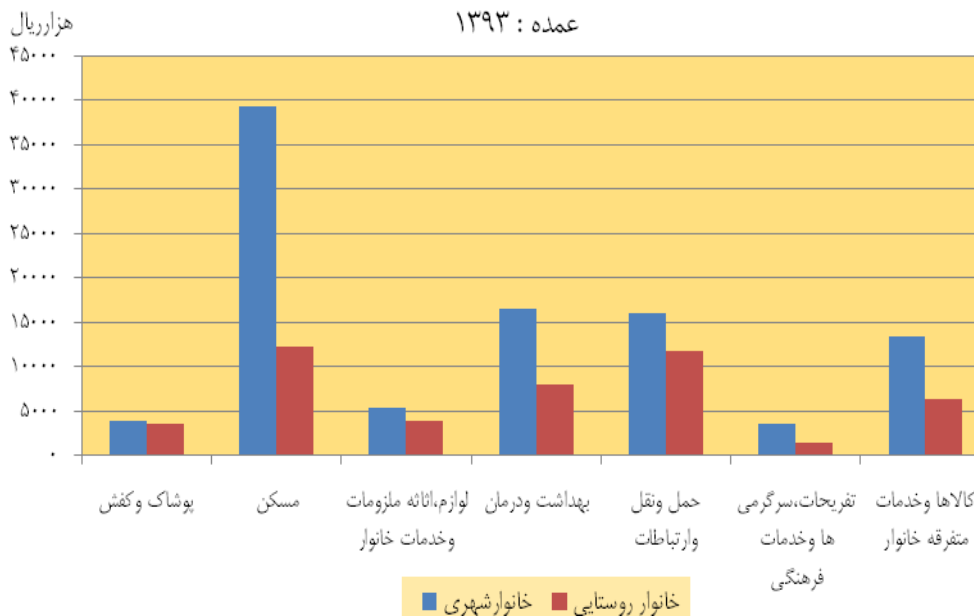
۲-۲- ترکیب هزینه های خالص سالانه یک خانوار شهری: ۱۳۹۳



منبع: جدول ۲-۲ و ۲-۳

۳-۲- متوسط هزینه های خالص غیر خوراکی یک خانوار شهری و روستایی بر حسب اقلام

عمده: ۱۳۹۳



منبع: جدول ۲-۲ و ۲-۴

سالنامه آماری استان کرمان _ ۱۳۹۳ _____ ۲۱- هزینه و درآمد خانوار

۴-۲۱- متوسط هزینه های خالص غیر خوراکی سالانه یک خانوار روستایی برحسب اقلام عمده (ریال)

۱۳۸۷	۱۳۸۵	۱۳۷۵	شرح
۲۴۴۵۳۸۴۳	۲۱۸۰۷۴۱۱	۳۷۴۶۸۹۶	جمع.....
۲۴۸۹۱۷۰	۲۶۵۰۴۱۳	۸۰۹۴۱۵	پوشاک و کفش.....
۱۸۶۷۲۳۵	۲۰۹۶۶۱۷	۶۰۰۶۸۲	پوشاک و تعمیرات آن.....
۶۲۲۶۳۵	۵۵۳۷۹۶	۲۰۸۷۳۳	انواع کفش و تعمیرات آن.....
۷۷۰۷۱۰۵	۴۹۱۶۲۴۴	۱۱۶۸۵۰۳	مسکن.....
۵۸۱۵۲۰۷	۳۰۷۲۳۵۸	۸۴۵۸۴۶	اجاره بهاوسایر هزینه های منزل مسکونی.....
۱۸۹۱۸۹۸	۱۸۴۳۸۸۶	۳۲۲۶۵۷	آب، سوخت و روشنایی منزل مسکونی.....
۲۳۶۰۶۲۰	۲۲۹۲۷۵۱	۴۱۵۴۵۱	لوازم ، اثاثه ملزومات و خدمات خانوار.....
۴۵۱۹۲۵	۳۳۶۵۷۸	۱۲۰۸۵۸	مبلمان، اثاثه ثابت، فرش و کفپوش و تعمیرات آن.....
۲۴۵۲۶۸	۵۴۲۵۳۰	۳۱۹۲۵	لوازم و اثاثه منزل.....
۴۵۶۶۸۷	۳۸۴۰۵۱	۵۲۴۰۴	وسایل حرارتی، پخت و پز، یخچال وسایر وسایل عمده.....
۳۸۴۵۵۶	۴۸۱۹۷۲	۸۳۹۲۴	ظروف لوازم آشپزخانه و سایر وسایل منزل و تعمیرات.....
۸۱۸۱۸۰	۵۴۷۶۲۰	۱۲۶۳۴۰	کالاها و لوازم مصرفی بی دوام و کم دوام منزل.....
۳۴۰۴	.	.	خدمات خانگی.....
۳۲۶۷۰۰۴	۲۷۵۶۳۶۵	۵۲۱۵۶۱	بهداشت و درمان.....
۲۴۱۴۵۲۸	۱۸۸۶۸۸۷	۴۶۲۰۱۵	هزینه های بهداشتی و درمانی.....
۸۵۲۴۷۶	۸۶۹۴۷۸	۵۹۵۴۶	هزینه های بیمه های اجتماعی و درمانی.....
۵۲۰۰۸۶۹	۵۵۶۱۶۳۸	۴۳۴۸۳۰	حمل و نقل و ارتباطات.....
۳۶۷۳۰۳۵	۴۲۵۰۷۰۷	۴۰۶۷۸۰	حمل و نقل.....
۱۵۲۷۸۳۴	۱۳۱۰۹۳۱	۲۸۰۵۰	ارتباطات.....
۷۹۱۸۳۶	۵۲۷۳۱۳	۱۱۴۰۹۵	تفریحات ، سرگرمی ها و خدمات فرهنگی.....
۲۱۷۹۷۳	۱۸۴۴۱۲	۳۴۳۹۳	تفریحات و سرگرمی ها.....
۵۷۳۸۶۳	۳۴۲۹۰۱	۷۹۷۰۲	تحصیل و آموزش.....
۲۶۳۶۵۳۹	۳۱۰۲۶۸۸	۲۸۳۰۴۱	کالاها و خدمات متفرقه خانوار.....
۴۸۷۰۳۵	۳۸۰۷۱۵	۵۳۲۲۰	خدمات شخصی و وسایل آرایشی.....
۲۰۵۶۲۴	۵۹۳۴۰۳	۱۱۳۹	لوازم زینتی و شخصی.....
۳۴۳۱۸۴	۳۳۶۸۸۴	۶۴۹۹۷	هزینه های هتل، مسافرخانه و مسافرت های دستجمعی.....
۴۹۷۷۰	۲۹۲۴	۳۶۵۴	خدمات مالی و حقوقی.....
۳۵۶۹۱۷	۵۱۲۲۲۹	۷۱۰۰۶	هزینه های مذهبی.....
۱۱۹۴۰۰۹	۱۲۷۶۵۳۳	۸۹۰۲۵	هزینه های متفرقه.....

☞

۲۱- هزینه و درآمد خانوار _____ سالنامه آماری استان کرمان _ ۱۳۹۳

۴-۲۱- متوسط هزینه های خالص غیر خوراکی سالانه یک خانوار روستایی برحسب اقلام عمده (دنباله) (ریال)

۱۳۹۰	۱۳۸۹	۱۳۸۸	شرح
۴۲۷۳۵۴۵۰	۳۷۶۴۳۶۲۰	۳۰۸۱۵۳۵۵	جمع.....
۶۱۱۸۶۸۹	۴۹۱۳۴۶۳	۳۸۱۹۰۵۳	پوشاک و کفش.....
۴۱۵۰۸۹۹	۳۴۱۵۱۸۳	۲۷۳۲۰۱۶	پوشاک و تعمیرات آن.....
۱۹۶۷۷۹۰	۱۴۹۸۲۸۰	۱۰۸۷۰۳۷	انواع کفش و تعمیرات آن.....
۱۰۳۷۶۳۰۵	۷۳۱۲۸۴۸	۷۲۸۰۹۳۶	مسکن.....
۶۵۸۶۴۳۳	۵۴۸۷۰۸۷	۵۷۸۸۴۳۹	اجاره بهاوسایر هزینه های منزل مسکونی.....
۳۷۸۹۸۷۲	۱۸۲۵۷۶۱	۱۴۹۲۴۹۷	آب،سوخت و روشنایی منزل مسکونی.....
۳۰۶۷۰۷۲	۳۰۸۶۹۰۹	۲۳۵۱۵۹۱	لوازم ، اثاثه ملزومات و خدمات خوار.....
۶۴۹۴۷۳	۸۲۳۷۴۲	۴۶۵۷۳۱	مبلمان،اثاثه ثابت، فرش و کفپوش و تعمیرات آن.....
۶۷۳۳۲	۲۴۴۷۲	۲۳۶۶۸۵	لوازم واثاثه منزل.....
۴۶۶۵۰۸	۸۰۸۶۱۵	۴۷۲۶۴۷	وسایل حرارتی،پخت وپز،یخچال وسایروسایل عمده.....
۸۰۳۰۰۵	۳۹۰۹۶۱	۳۷۲۳۲۶	ظروف لوازم آشپزخانه و سایر وسایل منزل وتعمیرات.....
۱۰۸۰۷۵۴	۱۰۳۹۱۱۹	۸۰۴۲۰۲	کالاها و لوازم مصرفی بی داوم وکم دوام منزل.....
.	.	.	خدمات خانگی.....
۵۷۱۲۴۲۶	۶۱۸۲۱۰۴	۵۱۵۴۶۹۵	بهداشت و درمان.....
۴۵۳۰۶۶۱	۴۹۹۸۱۲۵	۴۱۸۹۶۲۸	هزینه های بهداشتی ودرمانی.....
۱۱۸۱۷۶۵	۱۱۸۳۹۷۹	۹۶۵۰۶۷	هزینه های بیمه های اجتماعی و درمانی.....
۱۱۱۵۶۹۰۳	۹۹۱۵۲۴۴	۶۸۸۶۸۳۲	حمل ونقل و ارتباطات.....
۸۹۲۳۱۳۶	۸۰۵۸۴۸۸	۵۲۵۰۳۶۸	حمل ونقل.....
۲۲۳۳۷۶۷	۱۸۵۶۷۵۶	۱۶۳۶۴۶۴	ارتباطات.....
۱۲۰۴۰۱۵	۹۳۸۲۱۸	۹۶۹۵۷۶	تفریحات ، سرگرمی ها و خدمات فرهنگی.....
۲۴۵۴۰۸	۲۷۶۵۹۹	۲۶۶۳۸۰	تفریحات و سرگرمی ها.....
۹۵۸۶۰۷	۶۶۱۶۱۹	۷۰۳۱۹۶	تحصیل و آموزش.....
۵۱۰۰۰۴۰	۵۲۹۴۸۳۲	۴۳۵۲۶۷۲	کالاها و خدمات متفرقه خانوار.....
۹۶۲۳۹۵	۷۱۹۰۸۵	۶۶۱۴۸۳	خدمات شخصی و وسایل آرایشی.....
۳۰۹۶۱۳	۲۸۵۷۹۳	۳۲۴۹۲۱	لوازم زینتی و شخصی.....
۱۷۰۸۴۲	۳۵۱۲۵۳	۳۶۰۹۵۲	هزینه های هتل، مسافرخانه و مسافرت های دستجمعی.....
۱۵۷۱۱۹	۱۵۵۵۴۷	۱۴۱۲۱۲	خدمات مالی و حقوقی.....
۴۴۲۱۹۲	۴۹۴۷۳۷	۴۲۰۵۸۷	هزینه های مذهبی.....
۳۰۵۷۸۷۹	۳۲۸۸۴۱۷	۲۴۴۳۵۱۷	هزینه های متفرقه.....



سالنامه آماری استان کرمان _ ۱۳۹۳ _____ ۲۱- هزینه و درآمد خانوار

۴-۲۱- متوسط هزینه های خالص غیر خوراکی سالانه یک خانوار روستایی برحسب اقلام عمده (دنباله) (ریال)

۱۳۹۳	۱۳۹۲	۱۳۹۱	شرح
۴۷۴۸۲۰۰۰	۶۲۴۰۷۰۰۰	۵۰۰۲۴۴۱۳	جمع.....
۳۶۰۴۰۰۰	۸۶۴۰۰۰۰	۷۰۷۵۴۵۴	پوشاک و کفش.....
۲۸۰۵۰۰۰	۶۲۰۴۰۰۰	۴۸۷۳۰۱۰	پوشاک و تعمیرات آن.....
۷۹۹۰۰۰	۲۴۳۶۰۰۰	۲۲۰۲۴۴۴	انواع کفش و تعمیرات آن.....
۱۲۲۱۸۰۰۰	۱۳۸۱۷۰۰۰	۱۳۴۲۳۷۸۶	مسکن.....
۹۴۹۶۰۰۰	۹۵۶۸۰۰۰	۸۷۸۸۱۸۶	اجاره بهاوسایر هزینه های منزل مسکونی.....
۲۷۲۲۰۰۰	۴۲۴۹۰۰۰	۴۶۳۵۶۰۰	آب، سوخت و روشنایی منزل مسکونی.....
۳۹۲۷۰۰۰	۵۲۷۷۰۰۰	۴۲۹۱۰۱۷	لوازم ، اثاثه ملزومات و خدمات خانوار.....
۱۱۵۴۰۰۰	۱۰۸۳۰۰۰	۸۶۹۶۱۸	مبلمان، اثاثه، لبت، فرش و کفپوش و تعمیرات آن.....
.	۸۰۰۰	۵۶۱۲۵	لوازم و اثاثه منزل.....
۶۹۵۰۰۰	۹۵۵۰۰۰	۶۴۲۰۹۰	وسایل حرارتی، پخت و پز، یخچال وسایر وسایل عمده.....
۱۸۰۰۰	۸۱۳۰۰۰	۱۲۲۴۳۶۴	ظروف لوازم آشپزخانه و سایر وسایل منزل و تعمیرات.....
۲۰۶۰۰۰۰	۲۴۱۸۰۰۰	۱۴۹۸۸۲۰	کالاها و لوازم مصرفی بی داوم و کم دوام منزل.....
.	.	.	خدمات خانگی.....
۸۰۶۷۰۰۰	۹۵۳۷۰۰۰	۶۰۳۸۹۹۳	بهداشت و درمان.....
۶۴۶۵۰۰۰	۸۰۷۴۰۰۰	۴۸۶۲۸۳۱	هزینه های بهداشتی و درمانی.....
۱۶۰۲۰۰۰	۱۴۶۳۰۰۰	۱۱۷۶۱۶۲	هزینه های بیمه های اجتماعی و درمانی.....
۱۱۷۵۳۰۰۰	۱۴۹۲۴۰۰۰	۱۲۳۱۵۳۱۰	حمل و نقل و ارتباطات.....
۸۹۹۹۰۰۰	۱۱۷۱۶۰۰۰	۹۵۵۳۶۷۲	حمل و نقل.....
۲۷۵۴۰۰۰	۳۲۰۸۰۰۰	۲۷۶۱۶۳۸	ارتباطات.....
۱۴۹۸۰۰۰	۱۹۳۲۰۰۰	۱۲۳۱۳۰۲	تفریحات ، سرگرمی ها و خدمات فرهنگی.....
۱۹۵۰۰۰	۴۲۶۰۰۰	۱۹۰۰۸۶	تفریحات و سرگرمی ها.....
۱۳۰۳۰۰۰	۱۵۰۶۰۰۰	۱۰۴۱۲۱۶	تحصیل و آموزش.....
۶۴۱۵۰۰۰	۸۲۸۰۰۰۰	۵۶۴۸۵۵۱	کالاها و خدمات متفرقه خانوار.....
۱۲۳۸۰۰۰	۱۷۷۹۰۰۰	۱۴۵۳۴۷۸	خدمات شخصی و وسایل آرایشی.....
۱۹۹۰۰۰	۳۸۶۰۰۰	۳۵۷۵۲۸	لوازم زینتی و شخصی.....
۱۶۶۰۰۰	۴۴۶۰۰۰	۱۹۲۴۹۵	هزینه های هتل، مسافر خانه و مسافرت های دستجمعی.....
۱۸۵۰۰۰	۲۱۸۰۰۰	۱۱۲۷۱۵	خدمات مالی و حقوقی.....
۴۳۲۰۰۰	۷۰۳۰۰۰	۴۲۸۷۲۶	هزینه های مذهبی.....
۴۱۹۵۰۰۰	۴۷۴۸۰۰۰	۳۱۰۳۶۰۹	هزینه های متفرقه.....

مأخذ- مرکز آمار ایران. (ر . پ) .

۲۱- هزینه و درآمد خانوار _____ سالنامه آماری استان کرمان ۱۳۹۳

۵-۲۱- متوسط هزینه های خالص خوراکی ودخانی سالانه یک خانوار روستایی برحسب اقلام عمده (ریال)

۱۳۸۷	۱۳۸۵	۱۳۷۵	شرح
۱۶۴۶۵۲۵۳	۱۳۲۶۵۴۶۴	۳۱۷۳۲۴۷	جمع
۳۹۴۶۰۸۱	۲۵۲۴۰۶۸	۸۳۶۶۷۹	آرد، رشته، نان و فرآورده های آن.....
۹۶۱۱۱۰	۵۹۲۲۹۰	۱۵۱۳۷۴	آرد و رشته
۲۱۷۰۸۳۴	۱۴۵۸۲۸۱	۵۰۴۵۹۵	غلات
۷۰۸۱۷۴۲	۳۸۵۳۴۰	۷۲۰۵۵	انواع نان
۱۰۵۳۹۵	۸۱۱۵۸	۱۰۸۶۵۵	بیسکویت، کیک و ویفر.....
۴۳۵۱۵۸۵	۳۸۰۳۸۰۶	۷۲۲۵۳۶	گوشت.....
۲۰۳۶۵۲۹	۱۷۷۲۶۵۳	۵۰۱۸۵۵	گوشت دام
۱۸۹۰۴۸۶	۱۶۵۱۲۶۸	۱۷۸۲۳۴	گوشت پرندگان.....
۴۲۴۵۷۰	۳۷۹۸۸۴	۴۲۴۴۷	گوشت حیوانات دریایی
۱۶۵۷۳۱۲	۱۵۴۹۱۳۰	۳۶۴۲۴۶	شیر و فرآورده های آن و تخم پرندگان.....
۶۰۸۵۶۳	۵۹۴۵۶۹	۱۲۷۸۳۵	انواع شیر
۵۵۱۰۲۱	۶۰۴۹۹۱	۱۴۰۷۴۷	فرآورده های شیر.....
۴۹۷۷۲۸	۳۴۹۵۷۰	۹۵۶۶۴	انواع تخم پرندگان
۸۲۶۳۴۵	۴۶۹۴۴۳	۲۵۲۷۶۰	روغن ها و چربی ها
۵۹۷۶۸	۶۰۱۰۴	۵۲۴۲۷	روغن ها و چربی های حیوانی
۷۶۶۵۷۷	۴۰۹۳۳۹	۲۰۰۳۳۳	روغن های نباتی
۲۲۳۴۵۹۵	۱۹۱۴۰۴۶	۳۰۴۱۸۸	میوه ها و سبزی ها
۸۷۸۸۵۱	۷۲۷۵۳۷	۱۱۰۷۷۸	انواع میوه
۱۳۳۶۱۸۵	۱۱۶۴۶۸۱	۱۸۹۴۹۸	انواع سبزی
۱۹۵۵۹	۲۱۸۲۸	۳۹۱۲	میوه ها و سبزی های آماده (برای مصرف در منزل)
۸۵۵۵۰۰	۷۶۶۴۹۱	۱۱۱۰۹۷	خشکبار و حبوبات
۱۹۸۳۹۰	۲۷۷۶۳۰	۲۷۵۴۰	خشکبار
۶۵۷۱۱۰	۴۸۸۸۶۲	۸۳۵۵۷	حبوبات.....
۱۰۰۴۳۱۵	۷۴۴۸۷۹	۳۳۰۳۱۹	قند، شکر، شیرینی ها، چای، قهوه و کاکائو.....
۳۸۶۳۶۲	۲۷۰۶۲۳	۱۴۹۴۰۹	قند و شکر
۳۴۲۹۶۶	۲۶۱۷۰۹	۳۶۷۸۴	انواع شیرینی ها و مرباها
۲۷۴۹۸۷	۲۱۲۵۴۸	۱۴۴۱۲۶	چای ، قهوه و کاکائو
۵۹۱۵۸۱	۳۸۷۸۷۷	۷۲۱۳۳	ادویه ها، چاشنی ها و سایر ترکیبات خوراکی.....
۱۹۴۳۳۹	۱۰۱۵۴۱	۲۳۶۸۹	انواع ادویه
۳۹۷۲۴۲	۲۸۶۳۳۶	۴۸۴۴۴	چاشنی ها و سایر ترکیبات خوراکی
۹۹۷۹۳۹	۱۱۰۵۷۲۳	۱۷۹۲۸۹	نوشابه ها و غذاهای آماده و دخانیات.....
۲۵۳۷۹۰	۲۱۰۸۰۲	۱۶۴۳۵	انواع نوشابه
۲۱۵۸۳۵	۲۵۵۵۰۱	۱۳۴۹۳	غذاهای آماده و تنقلات
۵۲۸۳۱۴	۶۳۹۴۲۰	۱۴۹۳۶۱	دخانیات

☞

سالنامه آماری استان کرمان _ ۱۳۹۳ _____ ۲۱- هزینه و درآمد فانوار

۵-۲۱- متوسط هزینه های خالص خوراکی ودخانی سالانه یک خانوار روستایی برحسب اقلام عمده (دنباله) (ریال)

۱۳۹۰	۱۳۸۹	۱۳۸۸	شرح
۲۵۹۳۳۴۶۰	۲۰۴۷۰۳۲۰	۱۶۶۴۹۶۱۸	جمع
۷۱۴۰۱۶۶	۴۶۸۵۸۸۶	۴۰۸۶۲۹۹	آرد، رشته، نان و فرآورده های آن.....
۱۸۹۷۲۸۹	۱۰۹۵۰۲۱	۷۷۴۱۸۸	آرد و رشته
۲۵۳۷۸۶۱	۲۲۲۱۴۰۶	۲۰۶۶۴۹۰	غلات
۲۵۸۸۴۰۰	۱۲۶۰۲۳۵	۱۱۵۸۲۹۵	انواع نان
۱۱۶۶۱۶	۱۰۹۲۲۴	۸۷۳۲۶	بیسکویت، کیک و ویفر
۷۱۷۴۵۸۵	۵۶۵۵۹۹۸	۴۳۰۹۷۶۲	گوشت
۴۲۵۴۹۲۲	۲۹۵۲۲۹۳	۲۲۶۸۵۶۷	گوشت دام
۲۵۹۷۹۴۶	۲۳۰۶۲۶۲	۱۵۷۰۳۱۹	گوشت پرندگان.....
۳۲۱۷۱۷	۳۹۷۴۴۳	۴۷۰۸۷۶	گوشت حیوانات دریایی
۲۲۵۱۵۳۱	۲۱۶۰۲۰۸	۱۶۸۱۵۸۷	شیر و فرآورده های آن و تخم پرندگان.....
۹۴۱۱۱۶	۹۳۱۳۶۹	۶۹۹۱۱۸	انواع شیر
۷۰۵۷۸۷	۸۲۲۹۰۵	۶۲۵۲۷۷	فرآورده های شیر
۶۰۴۶۲۸	۴۰۵۹۳۴	۳۵۷۱۹۲	انواع تخم پرندگان
۱۲۸۹۸۸۳	۹۷۸۲۶۷	۷۴۹۷۵۳	روغن ها و چربی ها
۳۷۲۱۱	۱۰۸۲۷	۴۱۱۲	روغن ها و چربی های حیوانی
۱۲۵۲۶۷۲	۹۶۷۴۴۰	۷۴۵۶۴۱	روغن های نباتی
۲۷۹۷۳۰۸	۲۵۸۰۹۹۱	۲۱۰۵۵۷۴	میوه ها و سبزی ها
۱۲۸۶۰۹۴	۱۱۵۵۴۶۷	۸۶۷۷۱۴	انواع میوه
۱۵۱۰۷۵۴	۱۴۱۱۰۵۲	۱۲۲۳۷۲۱	انواع سبزی
۴۶۰	۱۴۴۷۲	۱۴۱۳۹	میوه ها و سبزی های آماده (برای مصرف در منزل)
۱۱۹۴۰۶۱	۸۵۴۴۸۸	۹۸۱۷۸۹	خشکبار و حبوبات
۴۳۳۴۰۵	۲۳۹۶۹۶	۳۱۷۲۰۳	خشکبار
۷۶۰۶۵۶	۶۱۴۷۹۲	۶۶۴۵۸۶	حبوبات.....
۱۹۰۳۵۵۱	۱۶۰۹۲۶۹	۱۲۹۱۶۰۳	قند، شکر، شیرینی ها، چای، قهوه و کاکائو.....
۱۰۱۷۹۲۱	۸۸۰۲۵۳	۶۱۰۵۳۷	قند و شکر
۴۶۳۳۵۰	۳۷۹۴۸۳	۳۹۰۲۰۰	انواع شیرینی ها و مرباها
۴۲۲۲۸۰	۳۴۹۵۳۳	۲۹۰۸۶۶	چای ، قهوه و کاکائو
۶۷۷۸۵۲	۶۸۲۵۰۳	۵۳۵۵۷۲	ادویه ها، چاشنی ها و سایر ترکیبات خوراکی.....
۹۴۵۰۸	۱۴۵۰۵۴	۱۰۶۶۷۱	انواع ادویه
۵۸۳۳۴۴	۵۳۷۴۴۹	۴۲۸۹۰۱	چاشنی ها و سایر ترکیبات خوراکی
۱۵۰۴۵۲۳	۱۲۶۲۷۰۵	۹۰۷۶۷۹	نوشابه ها و غذاهای آماده و دخانیات.....
۶۷۰۴۲۴	۴۴۹۳۷۸	۳۰۵۰۰۲	انواع نوشابه
۴۱۱۲۵۳	۲۷۹۲۸۴	۱۹۱۰۹۴	غذاهای آماده و تغذیات
۴۲۲۸۴۶	۵۳۴۰۴۳	۴۱۱۵۸۳	دخانیات



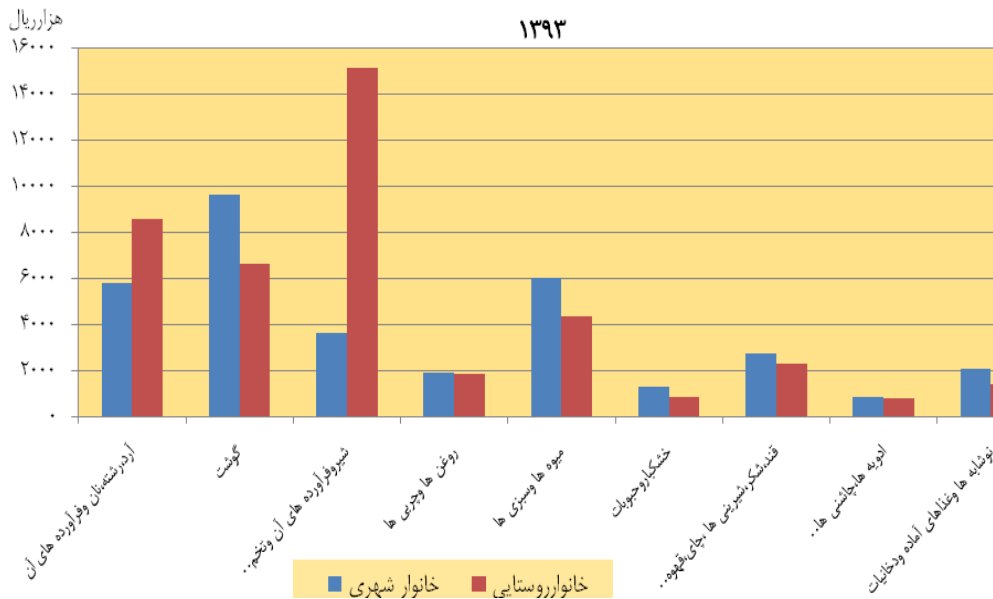
۳۱- هزینه و درآمد خانوار _____ سالنامه آماری استان کرمان ۱۳۹۳

۵-۲۱- متوسط هزینه های خالص خوراکی ودخانی سالانه یک خانوار روستایی برحسب اقلام عمده (دنباله) (ریال)

شرح	۱۳۹۱	۱۳۹۲	۱۳۹۳
جمع	۳۱۹۹۲۰۶۱	۴۱۵۳۵۰۰۰	۳۰۱۷۷۰۰۰
آرد، رشته، نان و فرآورده های آن	۹۲۶۸۱۸۷	۱۱۳۵۳۰۰۰	۸۵۴۵۰۰۰
آرد و رشته	۲۴۲۱۱۱۹	۲۳۶۶۰۰۰	۱۷۰۲۰۰۰
غلات	۳۵۳۵۵۰۰	۵۳۷۳۰۰۰	۳۵۲۵۰۰۰
انواع نان	۳۱۷۵۶۸۲	۳۳۷۷۰۰۰	۳۱۵۳۰۰۰
بیسکویت، کیک و ویفر	۱۳۵۸۸۶	۲۳۷۰۰۰	۱۶۵۰۰۰
گوشت	۸۱۲۸۲۵۰	۹۵۵۶۰۰۰	۶۶۳۲۰۰۰
گوشت دام	۴۸۳۳۴۲۷	۴۷۵۲۰۰۰	۲۷۱۷۰۰۰
گوشت پرندگان	۳۰۴۵۸۳۷	۴۴۹۹۰۰۰	۳۶۵۳۰۰۰
گوشت حیوانات دریایی	۲۴۸۹۸۶	۳۰۵۰۰۰	۲۵۲۰۰۰
شیر و فرآورده های آن و تخم پرندگان	۲۷۹۰۷۵۳	۴۱۰۹۰۰۰	۳۵۲۱۰۰۰
انواع شیر	۱۱۸۵۶۵۱	۱۳۹۴۰۰۰	۱۵۱۲۰۰۰
فرآورده های شیر	۸۴۷۵۱۷	۱۶۸۰۰۰۰	۱۱۰۱۰۰۰
انواع تخم پرندگان	۷۵۷۵۸۵	۱۰۳۵۰۰۰	۹۰۸۰۰۰
روغن ها و چربی ها	۱۸۱۸۳۵۸	۲۴۳۶۰۰۰	۱۸۱۱۰۰۰
روغن ها و چربی های حیوانی	.	۲۲۰۰۰	۴۸۰۰۰
روغن های نباتی	۱۸۱۸۳۵۸	۲۴۱۴۰۰۰	۱۷۶۳۰۰۰
میوه ها و سبزی ها	۳۴۴۶۲۰۶	۵۵۵۵۰۰۰	۴۳۶۷۰۰۰
انواع میوه	۱۵۷۵۷۴۴	۲۱۵۶۰۰۰	۱۸۳۵۰۰۰
انواع سبزی	۱۸۶۷۹۶۹	۳۳۹۳۰۰۰	۲۵۳۰۰۰۰
میوه ها و سبزی های آماده (برای مصرف در منزل)	۲۴۹۳	۶۰۰۰	۲۰۰۰۰
خشکبار و حبوبات	۱۱۸۸۸۲۰	۱۷۱۹۰۰۰	۸۳۰۰۰۰
خشکبار	۴۱۷۵۲۲	۴۵۰۰۰۰	۲۰۸۰۰۰۰
حبوبات	۷۷۱۲۹۸	۱۲۶۹۰۰۰	۶۲۲۰۰۰۰
قند، شکر، شیرینی ها، چای، قهوه و کاکائو	۲۴۷۵۷۶۱	۲۸۶۴۰۰۰	۲۳۰۷۰۰۰۰
قند و شکر	۱۰۹۳۵۳۸	۱۴۳۴۰۰۰	۹۳۳۰۰۰۰
انواع شیرینی ها و مرباها	۶۴۵۵۰۵	۴۱۸۰۰۰۰	۴۴۷۰۰۰۰
چای، قهوه و کاکائو	۷۳۶۷۱۸	۱۰۱۲۰۰۰۰	۹۲۷۰۰۰۰
ادویه ها، چاشنی ها و سایر ترکیبات خوراکی	۸۷۲۵۳۱	۱۰۷۵۰۰۰۰	۷۶۵۰۰۰۰۰
انواع ادویه	۲۱۷۲۹۰	۱۴۲۰۰۰۰	۴۳۰۰۰۰۰
چاشنی ها و سایر ترکیبات خوراکی	۶۵۵۲۴۱	۹۳۳۰۰۰۰	۷۲۲۰۰۰۰۰
نوشابه ها و غذاهای آماده و دخانیات	۲۰۰۳۱۹۵	۲۸۶۸۰۰۰۰	۱۴۰۹۰۰۰۰
انواع نوشابه	۹۴۲۸۵۴	۱۳۸۴۰۰۰۰	۶۵۲۰۰۰۰۰
غذاهای آماده و تنقلات	۶۵۳۵۵۰	۸۱۹۰۰۰۰	۸۱۰۰۰۰۰۰
دخانیات	۴۰۶۷۹۱	۶۶۵۰۰۰۰	۶۷۶۰۰۰۰۰

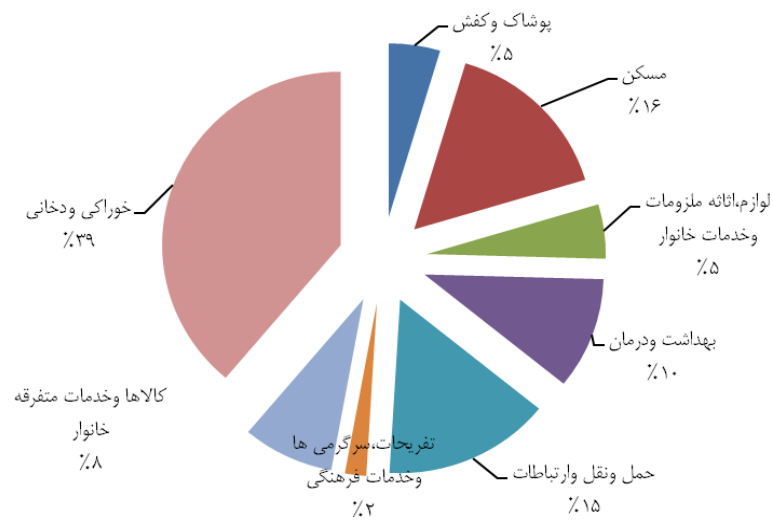
مأخذ- مرکز آمار ایران. (ر . پ) .

۲۱-۴- متوسط هزینه های خوراکی ودخانی یک خانوار شهری وروستایی برحسب اقلام عمده:



مبنا جدول ۲۱-۳ و ۲۱-۵

۲۱-۵- ترکیب هزینه های خالص سالانه یک خانوار روستایی: ۱۳۹۳



مبنا جدول ۲۱-۴ لغایت ۲۱-۵

۳۱- هزینه و درآمد خانوار _____ سالنامه آماری استان کرمان _ ۱۳۹۳

۶-۲۱- متوسط درآمد خالص سالانه یک خانوار شهری برحسب انواع منابع تأمین درآمد (ریال)

شرح	۱۳۷۵	۱۳۸۵	۱۳۸۷
درصد خطای نسبی میانگین	۰۰۰	۰۰۰	۱۳/۶۲
جمع	۸۶۰۱۹۷۳	۵۲۰۴۴۵۳۴	۶۹۶۵۶۲۷۶
درآمد از حقوق بگیري	۲۸۲۴۹۵۸	۱۸۸۱۳۳۴۱	۳۰۳۰۲۲۰۱
بخش عمومی	۱۹۵۳۰۲۳	۱۰۳۹۰۷۲۰	۱۷۹۷۶۶۹۰
پولی	۱۹۰۴۴۱۰	۸۷۷۵۰۱۱	۱۵۲۸۰۹۷۱
غیر پولی	۴۸۶۱۳	۱۶۱۵۷۰۹	۲۶۹۵۷۱۹
بخش تعاونی	۰	۱۸۹۵۱۹	۱۲۴۴۵۱
پولی	۰	۱۷۳۴۰۹	۸۹۲۷۳
غیر پولی	۰	۱۶۱۱۰	۳۵۱۷۸
بخش خصوصی	۸۷۱۹۳۵	۸۲۳۳۱۰۲	۱۲۲۰۱۰۶۰
پولی	۸۶۹۵۴۶	۷۵۵۳۱۵۰	۱۱۳۵۰۰۲۶
غیر پولی	۲۳۸۹	۶۷۹۹۵۲	۸۵۱۰۳۴
درآمد از مشاغل آزاد	۲۷۰۹۱۷۳	۱۴۶۰۲۳۲۹	۱۱۲۱۶۰۶۴
کشاورزی	۱۰۳۴۰۸۶	۴۹۶۰۱۵۷	۳۱۴۰۶۰۳
پولی	۹۷۲۷۳۸	۴۸۷۲۳۷۸	۳۰۰۷۰۴۷
غیر پولی	۶۱۳۴۸	۸۷۷۷۹	۱۳۳۵۵۶
غیر کشاورزی	۱۶۷۵۰۸۷	۹۶۴۲۱۷۲	۸۰۷۵۴۶۱
پولی	۱۶۲۹۴۲۹	۹۳۳۹۴۷۸	۷۹۲۰۲۲۰
غیر پولی	۴۵۶۵۸	۳۰۲۶۹۴	۱۵۵۲۴۱
درآمدهای متفرقه	۳۰۶۷۸۴۲	۱۸۶۲۸۸۶۵	۲۸۱۳۸۰۱۱
پولی	۸۷۰۰۴۲	۹۵۹۳۵۳۵	۱۴۸۰۲۲۲۱
غیر پولی	۲۱۹۷۸۰۰	۹۰۳۵۳۳۰	۱۳۳۳۵۷۹۰



۶-۲۱- متوسط درآمد خالص سالانه یک خانوار شهری برحسب انواع منابع تأمین درآمد (دنباله) (ریال)

۱۳۹۰	۱۳۸۹	۱۳۸۸	شرح
...	۷/۵۶	۹/۱۳	درصد خطای نسبی میانگین ...
۱۰۲۳۱۵۸۷۸	۸۰۰۹۳۲۱۵	۷۱۹۱۳۷۹۲	جمع
۳۶۱۶۶۸۴۸	۳۳۰۳۳۵۹۱	۳۰۰۹۸۶۱۰	درآمد از حقوق بگیري
۱۴۸۳۳۱۵۹	۱۴۴۳۹۲۵۳	۱۳۶۶۳۹۳۹	بخش عمومی
۱۲۳۰۶۲۳۰	۱۱۷۰۵۰۰۰	۱۱۲۲۹۸۴۶	پولی
۲۵۲۶۹۲۹	۲۷۳۴۲۵۳	۲۴۳۴۰۹۳	غیر پولی
۱۰۹۸۲۷۹	۲۲۹۵۸۸	۵۴۷۲۳۵	بخش تعاونی
۹۲۹۴۶۹	۱۷۷۸۷۴	۴۶۲۲۵۶	پولی
۱۶۸۸۱۰	۵۱۷۱۴	۸۴۹۷۹	غیر پولی
۲۰۲۳۵۴۱۰	۱۸۳۶۴۷۵۰	۱۵۸۱۷۴۳۶	بخش خصوصی
۱۸۳۷۷۸۷۶	۱۶۲۴۴۸۵۱	۱۴۵۸۰۹۸۲	پولی
۱۸۵۷۵۳۴	۲۱۱۹۸۹۹	۱۳۰۶۴۵۴	غیر پولی
۱۲۹۸۹۵۶۲	۱۲۶۲۵۷۴۴	۱۲۵۹۹۳۲۵	درآمد از مشاغل آزاد
۱۳۰۰۵۰۴	۳۱۳۳۳۱۶	۴۳۴۳۶۷۶	کشاورزی
۱۲۹۸۱۷۲۵	۳۰۸۹۸۳۱	۴۲۸۰۴۲۹	پولی
۱۷۷۹	۴۳۴۸۵	۶۳۲۴۷	غیر پولی
۱۱۶۸۹۰۵۸	۹۴۹۲۴۲۸	۸۲۵۵۶۴۹	غیر کشاورزی
۱۱۲۷۷۹۳۱	۹۲۸۲۶۴۲	۸۲۱۳۰۲۹	پولی
۴۱۱۱۲۷	۲۰۹۷۸۶	۴۲۶۲۰	غیر پولی
۵۳۱۵۹۴۶۸	۳۴۴۳۳۸۷۸	۲۹۲۱۵۸۵۷	درآمدهای متفرقه
۳۶۶۸۲۷۴۳	۲۱۰۵۹۵۳۵	۱۷۷۳۹۸۲۹	پولی
۱۶۴۷۶۷۲۵	۱۳۳۷۴۳۴۳	۱۱۴۷۶۰۲۸	غیر پولی



۳۱- هزینه و درآمد خانوار _____ سالنامه آماری استان کرمان _ ۱۳۹۳

۶-۲۱- متوسط درآمد خالص سالانه یک خانوار شهری برحسب انواع منابع تأمین درآمد (دنباله)

شرح	۱۳۹۱	۱۳۹۲	۱۳۹۳
درصد خطای نسبی میانگین	۰	۰/۰۴۸۳
جمع	۱۱۷۱۰۱۱۵۹	۱۴۶۱۱۲۰۰۰	۱۶۷۸۶۶۰۰۰
درآمد از حقوق بگیری	۴۱۸۶۵۵۶۷	۴۵۷۸۹۰۰۰	۵۶۱۹۹۰۰۰
بخش عمومی	۱۶۰۱۶۵۷۸	۲۰۹۴۴۰۰۰	۲۳۰۸۱۰۰۰
پولی	۱۳۰۹۹۰۸۴	۱۷۵۰۰۰۰۰	۱۹۰۵۷۰۰۰
غیر پولی	۲۹۱۷۴۹۴	۳۴۴۴۰۰۰	۴۰۲۴۰۰۰
بخش تعاونی	۶۴۰۶۳۵	۴۴۶۰۰۰	۳۲۵۰۰۰
پولی	۵۶۰۷۳۹	۳۶۳۰۰۰	۲۹۹۰۰۰
غیر پولی	۷۹۸۹۶	۸۳۰۰۰	۲۶۰۰۰
بخش خصوصی	۲۵۲۰۸۳۵۴	۲۴۳۹۹۰۰۰	۳۲۷۹۳۰۰۰
پولی	۲۳۳۹۳۹۰۲	۲۲۵۸۹۰۰۰	۳۰۳۱۶۰۰۰
غیر پولی	۱۸۱۴۴۵۲	۱۸۱۰۰۰۰	۲۴۷۷۰۰۰
درآمد از مشاغل آزاد	۱۲۷۲۴۸۷۶	۱۷۲۰۷۰۰۰	۲۴۰۹۵۰۰۰
کشاورزی	۲۱۸۱۴۴۹	۳۰۶۲۰۰۰	۱۰۰۰۶۰۰۰
پولی	۲۰۴۰۶۵۸	۲۹۸۰۰۰۰	۱۰۰۰۵۰۰۰
غیر پولی	۱۴۰۷۹۱	۸۲۰۰۰	۱۰۰۰
غیر کشاورزی	۱۰۵۴۳۴۲۷	۱۴۱۴۵۰۰۰	۱۴۰۸۹۰۰۰
پولی	۱۰۱۱۵۷۱۹	۱۳۷۹۶۰۰۰	۱۳۸۹۶۰۰۰
غیر پولی	۴۲۷۷۰۸	۳۴۹۰۰۰	۱۹۳۰۰۰
درآمدهای متفرقه	۶۲۵۱۰۷۱۶	۸۳۱۱۶۰۰۰	۸۷۵۷۲۰۰۰
پولی	۴۵۲۱۸۲۵۵	۵۷۷۲۴۰۰۰	۵۹۵۰۹۰۰۰
غیر پولی	۱۷۲۹۲۴۶۱	۲۵۳۹۲۰۰۰	۲۸۰۶۳۰۰۰

مأخذ- مرکز آمار ایران. (ر . پ) .

۲۱-۷- متوسط درآمد خالص سالانه یک خانوار روستایی برحسب انواع منابع تأمین درآمد (ریال)

۱۳۸۷	۱۳۸۵	۱۳۷۵	شرح
۸/۸۲	درصد خطای نسبی میانگین
۳۸۷۳۰۲۸۲	۳۲۰۱۸۶۹۴	۶۳۳۶۱۱۲	جمع
۱۲۶۳۲۶۶۰	۱۰۶۵۸۸۷۳	۱۸۲۱۲۰۸	درآمد از حقوق بگیری...
۲۹۳۴۴۲۷	۳۳۱۶۰۰۸	۸۳۸۴۴۱	بخش عمومی
۲۳۹۴۶۱۴	۲۷۹۵۲۷۳	۷۷۳۷۴۳	پولی
۵۳۹۸۱۳	۵۲۰۷۳۵	۶۴۶۹۸	غیر پولی.....
۱۲۹۰۱	۱۱۴۱۸۴	۰	بخش تعاونی
۰	۹۴۹۷۷	۰	پولی
۱۲۹۰۱	۱۹۲۰۷	۰	غیر پولی.....
۹۶۸۵۳۳۲	۷۲۲۸۶۸۰	۹۸۲۷۶۷	بخش خصوصی
۹۴۱۶۲۷۴	۶۷۹۹۰۹۱	۹۸۱۷۷۵	پولی
۲۶۹۰۵۸	۴۲۹۵۸۹	۹۹۲	غیر پولی.....
۱۳۴۱۰۳۶۵	۱۱۳۹۰۴۵۶	۳۳۴۷۳۴۱	درآمد از مشاغل آزاد
۱۰۷۹۷۱۵۷	۹۱۷۰۲۵۶	۲۸۴۳۷۷۳	کشاورزی
۱۰۲۵۳۱۱۳	۸۵۸۴۷۰۲	۲۶۹۶۲۹۷	پولی
۵۴۴۰۴۴	۵۸۵۵۵۴	۱۴۷۴۷۶	غیر پولی.....
۲۶۱۳۲۰۸	۲۲۲۰۲۰۰	۵۰۳۵۶۸	غیر کشاورزی
۲۴۶۸۲۶۹	۲۰۱۸۳۵۵	۴۷۰۱۷۹	پولی
۱۴۴۹۳۹	۲۰۱۸۴۵	۳۳۳۸۹	غیر پولی.....
۱۲۶۸۷۲۵۷	۹۹۶۹۳۶۶	۱۱۶۷۵۶۳	درآمدهای متفرقه
۵۷۴۵۴۷۹	۵۳۳۷۱۳۰	۳۲۷۹۹۲	پولی
۶۹۴۱۷۷۸	۴۶۳۲۲۳۶	۸۳۹۵۷۱	غیر پولی.....



۳۱- هزینه و درآمد خانوار _____ سالنامه آماری استان کرمان _ ۱۳۹۳

۷-۲۱- متوسط درآمد خالص سالانه یک خانوار روستایی برحسب انواع منابع تأمین درآمد(دنباله) (ریال)

۱۳۹۰	۱۳۸۹	۱۳۸۸	شرح
...	۸/۳۶	۶/۰۵	درصد خطای نسبی میانگین
۶۳۴۷۹۸۸۶	۴۲۷۱۲۰۸۵	۳۹۵۷۶۹۰۰	جمع
۱۸۱۴۴۳۲۴	۱۵۶۷۳۳۱۴	۱۳۸۹۵۳۷۹	درآمد از حقوق بگیری...
۴۰۶۰۸۴۶	۴۵۴۷۴۸۰	۳۳۴۴۱۶۴	بخش عمومی
۳۵۰۳۹۷۵	۳۶۸۶۸۰۲	۲۸۱۱۷۷۵	پولی
۵۵۶۸۷۱	۸۶۰۶۷۸	۵۳۲۳۸۹	غیر پولی.....
۱۸۸۵۷۰	۲۱۸۶۱۱	۷۳۸۴۰	بخش تعاونی
۱۵۳۹۳۶	۱۸۵۹۷۲	۵۶۱۰۸	پولی
۳۴۶۳۴	۳۲۶۳۹	۱۷۷۳۲	غیر پولی.....
۱۳۸۹۴۹۰۸	۱۰۹۰۷۲۲۳	۱۰۴۷۷۳۷۵	بخش خصوصی
۱۳۲۵۳۶۴۹	۱۰۲۸۶۹۹۶	۱۰۰۳۷۱۱۲	پولی
۶۴۱۲۵۹	۶۲۰۲۲۷	۴۴۰۲۶۳	غیر پولی.....
۱۲۴۰۳۲۰۱	۱۰۲۷۲۰۴۲	۱۱۰۲۶۷۳۰	درآمد از مشاغل آزاد
۹۷۲۴۷۵۷	۷۵۲۸۹۴۷	۷۹۷۰۳۸۷	کشاورزی
۸۸۵۲۴۹۵	۶۷۱۴۹۷۶	۷۶۰۰۹۸۸	پولی
۸۷۲۲۶۲	۸۱۳۹۷۱	۳۶۹۳۹۹	غیر پولی.....
۲۶۷۸۴۴۴	۲۷۴۳۰۹۵	۳۰۵۶۳۴۳	غیر کشاورزی
۲۵۸۵۱۲۴	۲۶۲۹۹۲۸	۳۰۰۸۵۷۱	پولی
۹۳۳۲۰	۱۱۳۱۶۷	۴۷۷۷۲	غیر پولی.....
۳۲۹۳۲۳۶۱	۱۶۷۶۶۷۲۸	۱۴۶۵۴۷۹۱	درآمدهای متفرقه
۲۴۲۶۹۵۵۴	۹۹۶۰۹۲۹	۷۶۰۰۵۸۱	پولی
۸۶۶۲۸۰۷	۶۸۰۵۷۹۹	۷۰۵۴۲۱۰	غیر پولی.....



۷-۲۱- متوسط درآمد خالص سالانه یک خانوار روستایی برحسب انواع منابع تأمین درآمد (دنباله) (ریال)

۱۳۹۳	۱۳۹۲	۱۳۹۱	شرح
۰/۰۳۰۵	۰	۰۰۰	درصد خطای نسبی میانگین
۹۷۵۴۲۰۰۰	۹۳۶۱۷۰۰۰	۷۷۶۵۹۰۳۹	جمع
۳۶۹۴۹۰۰۰	۲۸۶۲۵۰۰۰	۲۰۱۱۳۷۰۵	درآمد از حقوق بگیری...
۵۰۴۵۰۰۰	۴۸۲۸۰۰۰	۲۹۳۸۱۱۰	بخش عمومی
۴۳۰۰۰۰۰	۴۰۷۲۰۰۰	۲۶۰۲۵۷۰	پولی
۷۴۵۰۰۰	۷۵۶۰۰۰	۳۳۵۵۴۰	غیر پولی
۱۴۰۰۰۰	۳۴۶۰۰۰	۶۲۴۸۵۶	بخش تعاونی
۱۱۳۰۰۰	۲۸۱۰۰۰	۵۳۰۷۲۴	پولی
۲۷۰۰۰	۶۵۰۰۰	۹۴۱۳۲	غیر پولی
۳۱۷۶۴۰۰۰	۲۳۴۵۱۰۰۰	۱۶۵۵۰۷۳۹	بخش خصوصی
۳۰۵۱۵۰۰۰	۲۲۴۸۵۰۰۰	۱۵۷۱۶۷۹۴	پولی
۱۲۴۹۰۰۰	۹۶۶۰۰۰	۸۳۳۹۴۵	غیر پولی
۱۶۱۵۷۰۰۰	۱۷۴۵۹۰۰۰	۱۶۳۱۶۴۸۲	درآمد از مشاغل آزاد
۱۱۵۱۲۰۰۰	۱۳۸۱۵۰۰۰	۱۲۴۶۵۳۵۳	کشاورزی
۱۱۳۷۱۰۰۰	۱۳۰۵۵۰۰۰	۱۱۰۲۸۴۲۵	پولی
۱۴۱۰۰۰	۷۶۰۰۰۰	۱۴۳۶۹۲۸	غیر پولی
۴۶۴۵۰۰۰	۳۶۴۴۰۰۰	۳۸۵۱۱۲۹	غیر کشاورزی
۴۶۰۸۰۰۰	۳۵۲۶۰۰۰	۳۶۰۵۲۴۱	پولی
۳۷۰۰۰	۱۱۸۰۰۰	۲۴۵۸۸۸	غیر پولی
۴۴۴۳۶۰۰۰	۴۷۵۳۳۰۰۰	۴۱۲۲۸۸۵۲	درآمدهای متفرقه
۳۴۱۲۴۰۰۰	۳۵۶۹۳۰۰۰	۳۰۱۷۱۱۲۴	پولی
۱۰۳۱۲۰۰۰	۱۱۸۴۰۰۰۰	۱۱۰۵۷۷۲۸	غیر پولی

مأخذ- مرکز آمار ایران. (ر . پ) .