

بانکها، مؤسسات اعتباری، شرکت های بیمه، صندوق های قرض الحسنه و مؤسسات مالی استان را شامل می شوند که در زیر به تاریخچه فعالیت آماری و روش گردآوری آماری آنها اشاره می گردد:

۱- پول و بانک

جمع آوری آمارهای پولی و بانکی کشور با تأسیس بانک ملی ایران در سال ۱۳۰۷ شروع شد و از سال ۱۳۱۴، با تأسیس اداره آمار و بررسیهای اقتصادی در این بانک گسترش یافت. پس از تشکیل بانک مرکزی ایران در سال ۱۳۳۹، این وظیفه به بانک مزبور واگذار شد. در حال حاضر، بانک مرکزی جمهوری اسلامی ایران با استفاده از گزارشهایی که از بانک های کشور به طور مرتب دریافت می کند، آمارهای پولی و بانکی کشور را جمع آوری و منتشر می نماید.

۲- بیمه

شرکت سهامی بیمه ایران در سال ۱۳۱۴ تأسیس شد. جمع آوری آمارهای مربوط به بیمه، با تشکیل اداره آمار و اطلاعات در شرکت مزبور، از سال ۱۳۳۹ شروع شد. این اداره پس از تغییرات و تحولاتی چند، در سال ۱۳۴۵ تجدید سازمان یافت و با امکانات گسترده تری به جمع آمارهای بیمه در کشور پرداخت. در سال ۱۳۵۰، بیمه مرکزی ایران با هدف هدایت و نظارت فعالیت های بیمه تأسیس گردید و تهیه و انتشار آمارهای بیمه به اداره آمار این سازمان واگذار شد. در حال حاضر، آمارهای مربوط به بیمه توسط بیمه مرکزی ایران، با استفاده از اسناد و مدارک مختلف بیمه، جمع آوری و منتشر می شود.

تعاریف و مفاهیم به کار رفته در این فصل به شرح زیر است :

عملیات بانکی: عبارت است از قبول سپرده، اعطای تسهیلات بانکی، معاملات برات و سفته، مع املاط ارزی، عملیات مربوط به اوراق و اسناد بهادار، نقل و انتقال وجوه در داخل کشور و نظایر آن، طبق قانون.

واحد بانکی: عبارت است از شعبه، نمایندگی و باجه.

سیستم بانکی: به مجموعه بانک های تجاری، تخصصی و بانک مرکزی جمهوری اسلامی ایران اطلاق می شود.

بانک های تخصصی: بانک هایی هستند که فقط به زمینه های خاصی از فعالیت اقتصادی می پردازند و اعتبارهای خود را در جهت خاصی هدایت می کنند. بانک های صنعت و معدن، مسکن، کشاورزی و توسعه صادرات، بانک تخصصی و بقیه بانک ها، تجاری به شمار می روند.

بانک های تجاری: بانک هایی هستند که فعالیت اعتباری آنها به بخش اقتصادی خاصی محدود نمی شود.

بخش دولتی: به دولت، شرکت ها، مؤسسات دولتی و شهرداری ها اطلاق می شود.

بخش غیر دولتی: شامل بخش خصوصی، نهادهای انقلاب اسلامی و بعضی از شرکت های تحت پوشش وزارتخانه ها می باشد.

تسهیلات اعطایی به بخش دولتی: تسهیلاتی است که سیستم بانکی در اختیار دولت، شرکت ها، مؤسسات دولتی و شهرداری ها قرار می دهد. این تسهیلات می تواند به صورت خرید اوراق بهادار دولتی (اسناد خزانه و اوراق قرضه) یا اعتبارات مستقیم باشد.

تسهیلات اعطایی به بخش غیردولتی: اعتبارات بخش غیردولتی تسهیلاتی است که بانک ها از طریق قراردادهای مختلف اسلامی به موجب قانون عملیات بانکی بدون ربا و آیین نامه های مصوب، از ابتدای سال ۱۳۶۳ به بخش غیر دولتی اعطا می کنند. این قراردادها عبارتند از: مشارکت حقوقی، مشارکت مدنی، فروش اقساطی، سرمایه گذا ری مستقیم، مضاربه، مزارعه، مساقات، جعاله، معاملات سلف، اجاره به شرط تملیک، قرض الحسنه و خرید دین.

مشارکت حقوقی: عبارت است از تأمین قسمتی از سرمایه شرکت های سهامی جدید و یا خرید قسمتی از سهام شرکت های سهامی موجود.

مشارکت مدنی: عبارت از درآمیختن سهم الشرکه نقدی و یا غیر نقدی اشخاص حقیقی و یا حقوقی متعدد به نحو مشاع، به منظور انتفاع، طبق قرارداد.

فروش اقساطی: عبارت از واگذاری « عین » به بهای معلوم به غیر، به ترتیبی که تمام یا قسمتی از بهای مزبور به اقساط مساوی و یا غیر مساوی در سررسید یا سررسید های معین دریافت گردد.

سرمایه گذاری مستقیم: عبارت است از تأمین سرمایه لازم برای اجرای طرح های تولیدی و طرح های عمرانی انتفاعی توسط بانک ها بدون مشارکت اشخاص حقیقی یا حقوقی غیربانکی.

مضاربه: قراردادی است که به موجب آن یکی از طرفین (مالک)، عهده دار تأمین سرمایه (نقدی) می شود، باقی این که طرف دیگر (عامل)، با سرمایه مزبور تجارت کند و در سود حاصله هر دو طرف شریک باشند.

مزارعه: قراردادی است که به موجب آن یکی از طرفین (زارع)، زمین مشخصی را برای مدت معینی، به شخص دیگر (عامل) بدهد تا در زمین مزبور زراعت کند و حاصل بین مزارع و عامل تقسیم شود.

مساقات: معامله ای است که بین صاحب درخت و امثال آن با عامل در مقابل حصه مشاع معین از ثمره واقع می شود. ثمره، اعم است از میوه، برگ، گل و غیر آن.

جماله: عبارت است از التزام شخص (جاعل یا کارفرما)، به ادای مبلغ یا اجرت معلوم (جعل) در مقابل انجام عملی معین، طبق قرارداد. طرفی که عمل را انجام می دهد « عامل » یا پیمانکار نامیده می شود.

معاملات سلف: منظور از معاملات سلف، پیش خرید نقدی محصولات تولیدی به قیمت معین است.

اجاره به شرط تملیک: عقد اجاره ای است که در آن شرط شود مستاجر در پایان مدت اجاره، در صورت عمل به شرایط مندرج در قرارداد، عین مستاجر را مالک شود.

قرض الحسنه: عقدی است که به موجب آن، بانک ها مبلغ معینی را طبق ضوابط مقرر به اشخاص اعم از حقیقی یا حقوقی به قرض واگذار می نمایند.

خرید دین: عبارت است از پرداخت وجه سندی وعده دار مانند سفته و برات، پیش از سررسید آن سند، به مبلغی کمتر از ارزش اسمی آن .

سپرده های بخش غیر دولتی: سپرده هایی است به وسیله اشخاص حقیقی و حقوقی خصوصی، طبق ضوابطی به بانک ها سپرده می شود.

سپرده ها و وجوه بخش دولتی: مجموع سپرده هایی است که وزارتخانه ها، مؤسسات و شرکت های دولتی نزد سیستم بانکی نگه می دارند.

سپرده قانونی: درصد معینی از سپرده های دیداری و غیر دیداری مردم نزد بانک هاست که باید مطابق قانون در بانک مرکزی جمهوری اسلامی ایران نگهداری شود.

سپرده های دیداری: به سپرده هایی اطلاق می شود که بانک در بوابه دارنده آن متعهد است به محض رویت چک از طرف او، وجه سپرده را به میزانی که در چک قید شده است، بپردازد. به سپرده های دیداری، سپرده های قرض الحسنه جاری نیز گفته می شود.

سپرده های غیر دیداری: بخشی از نقدینگی است که از درجه نقد شونگی کمتری نسبت به پول برخوردار است و شامل مجموع وجوه در حساب های قرض الحسنه پس انداز و سرمایه گذاری مدت دار می باشد.

سپرده های قرض الحسنه پس انداز: به سپرده هایی اطلاق می شود که سودی به آنها تعلق نمی گیرد، ولی طبق قانون، بانک ها می توانند به منظور جذب و تجهیز این گونه سپرده ها، به قید قعه جوایز ثابت نقدی و یا جنسی به سپرده گذاران اعطا کنند.

سپرده های سرمایه گذاری مدت دار: به سپرده هایی اطلاق میشود که بانک ها بصورت سپرده های سرمایه گذاری کوتاه مدت یا بلند مدت، از مردم قبول می کنند . بانک ها در مورد سپرده های سرمایه گذاری مدت دار، فقط به عنوان وکیل سپرده گذار عمل می کنند و منافع حاصل از این سپرده ها، طبق عقود اسلامی مورد استفاده قرار می گیرد. منافع بر اساس عقد قراردادی، بین سپرده گذار و بانک، تقسیم می شود.

بدهی بخش دولتی: عبارت است از مجموع مانده وام‌هایی است که وزارتخانه‌ها یا شرکت‌های دولتی طبق مجوزهای قانونی خاص از سیستم بانکی دریافت داشته‌اند.

بدهی بخش غیر دولتی: عبارت است از مجموع مانده تسهیلات و وام‌هایی که توسط بانک‌ها به بخش غیر دولتی اعطا می‌شود.

مانده در پایان سال: به حاصل جمع مابه‌التفاوت پرداختی‌ها و دریافتی‌ها در طول سال با موجودی اول سال اطلاق می‌شود.

بیمه: عقدی است که به موجب آن یک طرف تعهد می‌کند در ازای دریافت وجه از طرف دیگر، در صورت وقوع یا بروز حادثه، خسارت وارده بر وی را جبران کند یا وجه معینی را بپردازد. متعهد را بیمه‌گر (شرکت)، طرف تعهد را بیمه‌گذار (فرد یا مؤسسه) و وجه پرداختی را حق بیمه می‌نامند.

حق بیمه صادره: منظور از حق بیمه صادره، حجم حق بیمه مستقیم بازاریبیمه‌کشوردرسال موردبررسی (براساس سیستم مبتنی بر سال مالی) می‌باشد و حق بیمه‌های غیر مستقیم که از طریق عملیات اتکایی کسب گردیده در محاسبات منظور نمی‌شود.

حق بیمه عاید شده: بخشی از حق بیمه‌های صادره سال جاری و سال‌های قبل می‌باشد که به پوشش‌های بیمه‌ای ارائه شده از ابتدا تا انتهای دوره مورد گزارش تعلق می‌گیرد. حق بیمه عاید شده از فرمول زیر محاسبه می‌گردد.

. ذخیره حق بیمه سال قبل + (ذخیره حق بیمه سال جاری - حق بیمه صادره) = حق بیمه عاید شده

خسارت واقع شده: عبارت است از کل خسارت‌هایی است که در دوره مورد گزارش ایجاد شده است، اعم از اینکه پرداخت

شده یا در دست بررسی و پرداخت (معوق) باشد. خسارت واقع شده از فرمول زیر محاسبه می‌گردد.

. خسارت معوق ابتدای سال - (خسارت معوق پایان سال + خسارت پرداختی) = خسارت واقع شده

خسارت پرداخت شده: منظور خسارت مستقیم پرداخت شده در سال مورد بررسی (بر اساس سیستم مبتنی بر سال مالی) می‌باشد و سهم بیمه‌گران اتکایی از خسارت در آن منظور نمی‌شود.

بیمه آتش سوزی: بیمه‌ای است که زیانها و خسارت‌های مالی ناشی از آتش سوزی، صاعقه و انفجار را جبران می‌کند.

همچنین شرایط این بیمه‌نامه قابل تعمیم به خطرهای تبعی مانند سیل، سقوط هواپیما، طوفان و مانند آن نیز می‌باشد.

بیمه باربری (حمل و نقل): بیمه‌ای است که کالا را در مقابل خطرهای حمل و نقل کالا از شروع سفر تا پایان آن، تحت پوشش قرار می‌دهد.

بیمه حوادث (شخصی): بیمه‌ای است که خطرهای فوت، از کارافتادگی و نقص عضو، غرامت روزانه و هزینه‌های

پزشکی ناشی از حادثه را در بر می‌گیرد و در صورت تحقق هر یک از خطرهای یاد شده، خسارت وارده را جبران می‌نماید.

بیمه اتومبیل (بدنه): بیمه‌ای است که زیان وارده به وسیله نقلیه متعلق به بیمه‌گذار را جبران می‌نماید.

بیمه شخص ثالث: بیمه‌ای است که زیان وارده به دارنده وسیله نقلیه زمینی در اثر خسارت به شخص ثالث، و خسارت به سرنشین وسیله نقلیه مزبور را نیز جبران می‌نماید.

بیمه کشتی (بدنه): بیمه‌ای است که خسارت وارده بر شناورهای دریایی و مسئولیت متصدیان آن را در مقابل شخص ثالث، جبران می‌کند.

بیمه هواپیمایی: بیمه‌ای است که خسارت وارده بر بدنه هواپیما، سرنشینان، محموله هواپیما و خدمه آن را جبران می‌کند.

بیمه مهندسی: بیمه‌ای است که کلیه خسارت‌های وارده در هنگام عملیات نصب، مقاطعه‌کاری و ... را بر اساس شرایط قرارداد، جبران می‌کند.

بیمه پول: بیمه‌ای است که خسارت ناشی از سرقت و آتش سوزی پول را بر اساس قرارداد، جبران می‌کند.

۱۲_ بازارهای مالی _____ سالنامه آماری استان کرمان _ ۱۳۹۲

بیمه زندگی (عمر) : نوعی بیمه است که در آن بیمه گر متعهد می شود، مبلغ معینی (به صورت سرمایه و یا مستمری)، به بیمه گذار و یا اشخاص ثالثی که او تعیین کرده است، پرداخت کند.

سایر انواع بیمه ها : شامل اکتشاف و استخراج نفت، بهداشت، صداقت و امانت، عدم النفع، مسؤلیت مدنی، وام و اعتبار، شیشه و بیمه اموال در مقابل سرقت و آتش سوزی، و ... می باشد.

شرکت های تعاونی اعتبار: شرکت هایی هستند که تأمین نیازهای مالی اعضای تحت پوشش در قالب پرداخت انواع وام را برعهده دارند و شامل شرکت های تعاونی اعتبار کارمندی، اعتبار کارگری و اعتبار آزاد (سایر) می باشند.

گزیده اطلاعات

در سال ۱۳۹۲، از ۶۱۵ واحد بانکی، ۵۸ واحد مربوط به بانک تجارت، ۶۵ واحد بانک سپه، ۴۷ واحد بانک رفاه کارگران، ۱۰۵ واحد بانک صادرات، ۲ واحد بانک صنعت و معدن، ۹۸ واحد بانک کشاورزی، ۴۹ واحد بانک مسکن، ۱۳۲ واحد بانک ملی، ۵۸ واحد بانک ملت و ۱ واحد بانک توسعه صادرات بوده است .

مبلغ تسهیلات پرداختی در این سال، معادل ۷۲۹۹۷۹۱۸ میلیون ریال می باشد که از این مقدار ۳۴/۱ درصد مربوط به بخش کشاورزی، ۱۵/۸ درصد مربوط به بخش ساختمان و مسکن و ۱۵/۳ درصد در بخش صنعت و معدن و ۳۴/۸ درصد در بخش خدمات می باشد .

در سال ۱۳۹۲ حق بیمه عاید شده از شرکت های بیمه آسیا، ایران، البرز و دانا معادل ۳۲۵۲۸۲۸ میلیون ریال و مبلغ خسارت واقع شده در این سال ۱۶۰۲۵۶۰ میلیون ریال است که نسبت به سال قبل به ترتیب ۲۹/۵٪ و ۰/۰ درصد افزایش داشته است .

سالنامه آماری استان کرمان _ ۱۳۹۲ _____ ۱۲_ بازارهای مالی

۱-۱۲- تعداد واحدهای بانکی در پایان سال (واحد)

| صادرات | رفاه کارگران | سپه | تجارت | جمع | سال و شهرستان |
|--------|--------------|-----|-------|-----|-------------------|
| ۶۳ | ۱ | ۱۷ | ۱۳ | ۱۰۲ | ۱۳۶۵ |
| ۸۱ | ۶ | ۴۰ | ۱۹ | ۲۱۲ | ۱۳۷۰ |
| ۱۱۸ | ۱۰ | ۴۳ | ۳۴ | ۳۹۰ | ۱۳۷۵ |
| ۱۱۶ | ۴۷ | ۷۱ | ۵۷ | ۶۵۱ | ۱۳۸۵ |
| ۱۱۵ | ۴۶ | ۷۸ | ۷۶ | ۶۸۱ | ۱۳۸۹ |
| ۱۱۵ | ۴۶ | ۷۲ | ۷۵ | ۶۷۸ | ۱۳۹۰ |
| ۱۰۷ | ۴۶ | ۶۹ | ۷۲ | ۶۵۹ | ۱۳۹۱ |
| ۱۰۵ | ۴۷ | ۶۵ | ۵۸ | ۶۱۵ | ۱۳۹۲ |
| ۱ | ۱ | ۰ | ۰ | ۷ | ارزوئیه |
| ۳ | ۱ | ۱ | ۱ | ۱۴ | انار |
| ۱ | ۱ | ۱ | ۱ | ۱۵ | بافت |
| ۱ | ۱ | ۱ | ۱ | ۱۵ | بردسیر |
| ۷ | ۴ | ۴ | ۳ | ۳۴ | بم |
| ۳ | ۲ | ۲ | ۲ | ۲۷ | جیرفت |
| ۱ | ۰ | ۱ | ۱ | ۶ | رابر |
| ۱ | ۱ | ۱ | ۱ | ۱۲ | راور |
| ۲۱ | ۷ | ۱۰ | ۱۱ | ۸۸ | رفسنجان |
| ۱ | ۰ | ۰ | ۰ | ۴ | رودبار جنوب |
| ۰ | ۰ | ۱ | ۰ | ۳ | ریگان |
| ۶ | ۲ | ۲ | ۱ | ۲۷ | زرنند |
| ۶ | ۶ | ۸ | ۵ | ۵۶ | سیرجان |
| ۵ | ۱ | ۱ | ۳ | ۱۹ | شهر بابک |
| ۱ | ۱ | ۱ | ۱ | ۸ | عنبرآباد |
| ۰ | ۰ | ۰ | ۰ | ۲ | فاریاب |
| ۱ | ۰ | ۰ | ۰ | ۳ | فهرج |
| ۱ | ۰ | ۰ | ۰ | ۳ | قلعه گنج |
| ۳۹ | ۱۷ | ۲۷ | ۲۶ | ۲۳۸ | کرمان |
| ۲ | ۱ | ۱ | ۰ | ۹ | کوهبنان |
| ۲ | ۱ | ۲ | ۱ | ۱۴ | کهنوج |
| ۱ | ۰ | ۰ | ۰ | ۶ | منوجان |
| ۱ | ۰ | ۱ | ۰ | ۵ | نرماشیر |



۱۲_ بازارهای مالی ————— سالنامه آماری استان کرمان _ ۱۳۹۲

۱-۱۲- تعداد واحدهای بانکی در پایان سال (دنباله) (واحد)

| سال و شهرستان | صنعت و معدن | کشاورزی | مسکن | ملی | ملت | توسعه صادرات |
|------------------|-------------|---------|------|-----|-----|--------------|
|۱۳۶۵ | ۱ | /// | ۷ | /// | /// | ۰ |
|۱۳۷۰ | ۱ | /// | ۱۳ | /// | ۵۲ | ۰ |
|۱۳۷۵ | ۱ | ۶۷ | ۲۷ | /// | ۹۰ | ۰ |
|۱۳۸۵ | ۱ | ۹۱ | ۴۱ | ۱۳۱ | ۹۵ | ۱ |
|۱۳۸۹ | ۱ | ۹۷ | ۴۸ | ۱۳۲ | ۸۷ | ۱ |
|۱۳۹۰ | ۲ | ۹۸ | ۴۸ | ۱۳۴ | ۸۷ | ۱ |
|۱۳۹۱ | ۲ | ۹۸ | ۴۹ | ۱۳۲ | ۸۳ | ۱ |
|۱۳۹۲ | ۲ | ۹۸ | ۴۹ | ۱۳۲ | ۵۸ | ۱ |
|ارزوئییه | ۰ | ۴ | ۰ | ۱ | ۰ | ۰ |
|انار | ۰ | ۲ | ۱ | ۴ | ۱ | ۰ |
|بافت | ۰ | ۳ | ۱ | ۶ | ۱ | ۰ |
|بردسیر | ۰ | ۴ | ۱ | ۵ | ۱ | ۰ |
|بم | ۰ | ۳ | ۳ | ۷ | ۳ | ۰ |
|جیرفت | ۰ | ۷ | ۲ | ۷ | ۲ | ۰ |
|رابر | ۰ | ۱ | ۰ | ۱ | ۱ | ۰ |
|راور | ۰ | ۴ | ۱ | ۲ | ۱ | ۰ |
|رفسنجان | ۰ | ۱۲ | ۳ | ۱۳ | ۱۱ | ۰ |
|رودبار جنوب | ۰ | ۲ | ۰ | ۱ | ۰ | ۰ |
|ریگان | ۰ | ۱ | ۰ | ۱ | ۰ | ۰ |
|زرند | ۰ | ۷ | ۲ | ۶ | ۱ | ۰ |
|سیرجان | ۱ | ۸ | ۴ | ۱۳ | ۵ | ۰ |
|شهر بابک | ۰ | ۳ | ۱ | ۲ | ۳ | ۰ |
|عنبرآباد | ۰ | ۱ | ۱ | ۱ | ۱ | ۰ |
|فاریاب | ۰ | ۱ | ۰ | ۱ | ۰ | ۰ |
|فهرج | ۰ | ۱ | ۰ | ۱ | ۰ | ۰ |
|قلعه گنج | ۰ | ۱ | ۰ | ۱ | ۰ | ۰ |
|کرمان | ۱ | ۲۳ | ۲۵ | ۵۳ | ۲۶ | ۱ |
|کوهبنان | ۰ | ۳ | ۱ | ۱ | ۰ | ۰ |
|کهنوج | ۰ | ۳ | ۱ | ۳ | ۱ | ۰ |
|منوجان | ۰ | ۳ | ۱ | ۱ | ۰ | ۰ |
|نرماشیر | ۰ | ۱ | ۱ | ۱ | ۰ | ۰ |

مأخذ _ بانک های استان کرمان

سالنامه آماری استان کرمان _ ۱۳۹۲ _____ ۱۲_ بازارهای مالی

۲-۱۲- تعداد و مبلغ انواع سپرده نزد بانک ها در پایان سال

| تعداد | | | | | سال و نوع سپرده |
|---------|--------------|---------|---------|---------|-----------------------------------|
| صادرات | رفاه کارگران | سپه | تجارت | جمع | |
| ۱۴۲۱۵۸ | /// | ۸۸۰۸ | /// | ۱۵۰۹۶۶ | ۱۳۶۵ |
| ۴۶۱۰۳۹ | /// | ۹۱۰۶۷ | /// | ۸۸۴۳۸۰ | ۱۳۷۰ |
| ۵۷۸۰۳۸ | /// | ۲۶۸۹۱۵ | /// | ۲۳۶۲۱۶۴ | ۱۳۷۵ |
| ۱۱۶۲۸۵۰ | ۳۴۸۲۴۹ | ۳۵۸۶۴۵ | ۴۱۵۲۹۰ | ۶۷۱۳۹۰۹ | ۱۳۸۵ |
| ۲۵۸۲۳۹۶ | ۵۵۰۷۳۷ | ۶۳۶۲۳۴ | ۶۴۴۲۹۱ | ... | ۱۳۸۹ |
| ۱۰۶۲۹۷۱ | ۵۰۸۴۸۸ | ... | ۸۰۴۱۷۵ | ۸۴۳۱۹۱۸ | ۱۳۹۰ |
| ۱۱۱۸۳۹۷ | ۶۰۳۷۰۵ | ۱۰۹۲۰۲ | ۱۵۲۰۳۹۷ | ۸۷۷۴۷۹۱ | ۱۳۹۱ |
| ۱۳۸۱۸۵۶ | ۶۵۰۶۲۳ | ۱۳۱۱۲۳۸ | ۸۲۰۹۵۰ | ۹۹۷۳۷۵۶ | ۱۳۹۲ |
| ۲۱۰۱۷۰ | ۲۰۱۷۰۹ | ۱۰۵۱۴۸ | ۹۴۹۷۷ | ۱۵۴۴۳۰۶ | قرض الحسنه جاری |
| ۷۷۳۴۱۳ | ۳۳۰۲۵۳ | ۶۳۵۳۴۴ | ۵۳۴۸۹۷ | ۵۶۷۴۷۱۸ | قرض الحسنه پس انداز..... |
| ۲۷۱۷۷۳ | ۹۴۹۸۳ | ۵۰۸۵۵۹ | ۱۴۹۲۸۶ | ۱۹۷۵۰۰۶ | سرمایه گذاری کوتاه مدت..... |
| ۷۵۰۶۷ | ۲۱۳۶۶ | ۶۲۱۸۷ | ۲۷۵۴۴ | ۶۸۹۷۱۳ | سرمایه گذاری بلند مدت..... |
| ۵۱۴۳۳ | ۲۳۱۲ | . | ۱۴۲۴۶ | ۹۰۰۱۳ | سایر..... |

| تعداد | | | | | | سال و نوع سپرده |
|--------------|---------|---------|--------|---------|-------------|---------------------------------|
| توسعه صادرات | ملت | ملی | مسکن | کشاورزی | صنعت و معدن | |
| . | /// | /// | /// | /// | . | ۱۳۶۵ |
| . | ۳۳۲۲۷۴ | /// | /// | /// | . | ۱۳۷۰ |
| . | ۵۴۹۸۶۶ | ۷۵۹۵۴۱ | /// | ۲۰۵۸۰۴ | . | ۱۳۷۵ |
| ۵۳۴ | ۱۲۳۹۳۲۹ | ۱۶۲۴۶۸۰ | ۳۸۳۷۹۳ | ۱۱۷۹۶۰۱ | ۹۳۸ | ۱۳۸۵ |
| ۴۸۸ | ... | ۱۹۵۶۳۴۱ | ... | ۱۹۵۷۹۷۶ | ۳۰۳۹ | ۱۳۸۹ |
| ۴۸۶ | ۱۵۴۱۴۶۳ | ۲۴۷۶۰۲۹ | ... | ۲۰۳۴۶۷۹ | ۳۶۲۷ | ۱۳۹۰ |
| ۵۴۳ | ... | ۲۶۵۴۴۲۳ | ۶۰۷۱۹۲ | ۲۱۵۶۸۱۸ | ۴۱۱۴ | ۱۳۹۱ |
| ۵۶۳ | . | ۲۸۶۸۲۲۱ | ۶۴۸۸۷۵ | ۲۲۸۷۰۹۹ | ۴۳۳۱ | ۱۳۹۲ |
| ۱۹۳ | . | ۳۳۳۰۰۸ | ۴۷۸۴۲ | ۵۵۰۶۲۳ | ۶۳۶ | قرض الحسنه جاری |
| ۱۸۲ | . | ۱۶۱۹۵۶۵ | ۳۵۱۱۹۷ | ۱۴۲۷۴۳۳ | ۲۴۳۳ | قرض الحسنه پس انداز..... |
| ۱۶۸ | . | ۵۲۰۷۸۹ | ۲۲۵۸۲۴ | ۲۰۲۳۷۵ | ۱۲۴۹ | سرمایه گذاری کوتاه مدت... |
| ۱۹ | . | ۳۹۴۷۲۷ | ۲۴۰۱۲ | ۸۴۷۷۸ | ۱۳ | سرمایه گذاری بلند مدت.... |
| . | . | ۱۳۲ | . | ۲۱۸۹۰ | . | سایر..... |



۱۲_ بازارهای مالی ————— سالنامه آماری استان کرمان _ ۱۳۹۲

۲-۱۲- تعداد و مبلغ انواع سپرده نزد بانک ها در پایان سال (دنباله)

| مبلغ (میلیون ریال) | | | | | سال و نوع سپرده |
|--------------------|--------------|---------|----------|-----------|------------------------------|
| صادرات | رفاه کارگران | سپه | تجارت | جمع | |
| ۵۵۵۱۹ | /// | ۱۶۱۱۸ | ۱۰۹۴۹ | ۸۲۵۸۶ | ۱۳۶۵ |
| ۱۱۱۸۴۱ | /// | ۹۷۷۳۴ | ۲۷۴۱۶ | ۳۱۸۷۲۸ | ۱۳۷۰ |
| ۴۳۷۳۸۰ | /// | ۲۷۵۹۷۹ | ۱۱۴۲۱۳ | ۱۶۱۱۵۰۵ | ۱۳۷۵ |
| ۳۷۴۵۶۵۰ | ۱۲۳۶۰۳۸ | ۲۷۳۰۸۲۹ | ۲۳۳۵۹۳۵ | ۲۶۲۹۶۷۵۶ | ۱۳۸۵ |
| ۹۰۸۳۶۱۱ | ۲۳۱۱۰۵۰ | ۳۹۶۲۱۲۲ | ۹۸۶۹۵۰۲ | ۵۹۶۶۳۸۰۶ | ۱۳۸۹ |
| ۱۰۵۲۸۵۷۰ | ۳۸۴۳۲۳۳ | ۶۳۷۹۴۲۵ | ۱۰۹۸۳۱۶۳ | ۶۹۹۷۷۴۷۶ | ۱۳۹۰ |
| ۱۲۸۴۹۷۶۹ | ۶۱۹۴۳۳۶ | ۱۵۷۳۶۴۶ | ۱۵۰۱۸۸۱۹ | ۸۴۳۷۸۷۶۵ | ۱۳۹۱ |
| ۱۵۵۹۸۵۶۰ | ۶۹۱۴۰۲۳ | ۶۵۴۸۹۲۳ | ۱۷۶۲۳۹۹۸ | ۱۰۵۳۲۴۲۱۳ | ۱۳۹۲ |
| ۱۸۰۲۴۵۳ | ۱۵۷۵۷۰۰ | ۶۴۹۷۶۰ | ۱۹۱۳۹۲۷ | ۱۵۵۶۶۴۴۲ | قرض الحسنه جاری |
| ۱۵۷۳۲۶۵ | ۴۷۰۶۳۲ | ۵۱۷۰۲۰ | ۸۱۹۸۷۲ | ۸۹۱۲۲۴۴ | قرض الحسنه پس انداز |
| ۴۹۵۰۰۳۵ | ۱۱۸۶۸۹۷ | ۲۶۰۳۶۹۳ | ۴۴۰۸۴۵۱ | ۳۱۶۶۴۲۰۴ | سرمایه گذاری کوتاه مدت |
| ۶۵۴۹۹۳۲ | ۳۴۱۱۹۲۳ | ۲۷۷۸۴۵۰ | ۹۴۱۸۴۹۰ | ۴۴۵۴۲۰۲۳ | سرمایه گذاری بلند مدت |
| ۷۲۳۷۷۵ | ۲۶۸۸۷۱ | . | ۱۰۶۳۳۵۸ | ۴۶۳۸۳۰۰ | سایر |

| مبلغ (میلیون ریال) | | | | | | سال و نوع سپرده |
|--------------------|----------|----------|---------|---------|-------------|------------------------------|
| توسعه صادرات | ملت | ملی | مسکن | کشاورزی | صنعت و معدن | |
| . | /// | /// | /// | /// | . | ۱۳۶۵ |
| . | ۸۱۷۳۷ | /// | /// | /// | . | ۱۳۷۰ |
| . | ۲۲۶۱۸۶ | ۵۵۰۶۴۴ | /// | ۷۱۰۳ | . | ۱۳۷۵ |
| ۵۶۵۰ | ۴۲۰۰۵۶۹ | ۷۰۲۰۱۸۵ | ۱۸۱۳۰۷۷ | ۳۱۴۴۶۷۰ | ۴۱۵۳ | ۱۳۸۵ |
| ۳۲۸۱۷۷ | ۹۹۲۹۱۱۱ | ۱۵۷۴۰۱۷۵ | ۳۵۷۴۲۰۸ | ۵۰۰۹۱۸۸ | ۱۵۱۹۶۲ | ۱۳۸۹ |
| ۴۰۴۵۸ | ۱۲۴۰۹۸۶۲ | ۱۵۷۲۸۵۰۲ | ۴۰۴۰۴۲۰ | ۵۹۸۵۵۸۰ | ۳۸۲۶۳ | ۱۳۹۰ |
| ۳۸۳۳۹ | ۱۵۹۵۴۵۴۱ | ۲۰۶۴۳۰۱۰ | ۴۱۹۶۳۴۳ | ۷۸۴۲۱۹۹ | ۶۷۷۶۳ | ۱۳۹۱ |
| ۳۹۶۱۶ | ۲۰۱۹۰۳۷۳ | ۲۳۳۷۴۴۵۹ | ۵۳۷۴۳۲۳ | ۹۴۱۲۵۱۱ | ۲۴۷۴۲۷ | ۱۳۹۲ |
| ۳۶۵۶۰ | ۳۵۶۵۴۹۳ | ۳۴۳۸۶۵۴ | ۵۸۵۳۶۰ | ۱۹۶۳۷۸۴ | ۳۴۷۵۱ | قرض الحسنه جاری |
| ۹۸ | ۱۴۰۷۶۹۰ | ۲۴۹۷۸۳۶ | ۳۳۳۴۴۵ | ۱۳۰۰۷۱۰ | ۱۵۷۶ | قرض الحسنه پس انداز |
| ۱۱۵۱ | ۷۴۰۶۲۷۷ | ۶۰۰۷۵۲۷ | ۲۵۶۱۰۹۶ | ۲۳۳۵۰۷۸ | ۲۰۳۹۹۹ | سرمایه گذاری کوتاه مدت |
| ۱۸۰۷ | ۶۵۰۵۲۰۶ | ۱۰۶۶۹۶۲۶ | ۱۹۰۴۴۲۲ | ۳۲۹۶۰۶۶ | ۷۱۰۱ | سرمایه گذاری بلند مدت |
| . | ۱۳۰۵۷۰۷ | ۷۶۰۸۱۶ | . | ۵۱۶۸۱۷۳ | . | سایر |

مأخذ _ بانک های استان کرمان

سالنامه آماری استان کرمان _ ۱۳۹۲ _____ ۱۲_ بازارهای مالی

۱۲-۳- تعداد و مبلغ سپرده ها نزد بانک ها برحسب شهرستان در پایان سال ۱۳۹۲

| تعداد | | | | | شهرستان |
|---------|--------------|---------|--------|-----|-------------------|
| صادرات | رفاه کارگران | سپه | تجارت | جمع | |
| ۱۳۸۱۸۵۶ | ۶۵۰۶۲۳ | ۱۳۱۱۲۳۸ | ۸۲۰۹۵۰ | . | کل استان |
| ۱۷۵۸۰ | ۹۸۶۵ | . | . | . | ارزوئیه |
| ۲۵۰۳۷ | ۹۶۰۷ | ۸۸۰۹ | ۴۰۳۸ | . | انار |
| ۲۴۱۷۹ | ۱۷۳۲۱ | ۴۰۸۹۴ | ۷۳۴۳ | . | بافت |
| ۲۲۶۱۷ | ۱۵۲۵۲ | ۲۶۹۶۵ | ۳۹۴۴ | . | بردسیر |
| ۹۰۶۳۹ | ۵۵۷۴۸ | ۱۰۷۳۹۰ | ۳۷۸۰۵ | . | بم |
| ۶۷۹۶۱ | ۴۴۸۶۳ | ۶۵۳۸۴ | ۱۹۳۱۴ | . | جیرفت |
| ۱۱۰۴۹ | - | ۸۹۹۶ | ۸۹۸۸ | . | رابر |
| ۱۵۹۶۴ | ۱۱۳۶۸ | ۱۲۰۶۳ | ۳۰۲۳ | . | راور |
| ۱۸۹۷۲۲ | ۷۹۷۱۸ | ۱۱۳۷۳۲ | ۱۵۴۹۸۰ | . | رفسنجان |
| ۳۱۰۶۱ | - | . | . | . | رودبار جنوب |
| . | - | ۱۴۷۹۷ | . | . | ریگان |
| ۷۱۰۱۹ | ۴۵۳۳۱ | ۴۱۱۱۷ | ۵۴۹۴ | . | زرند |
| ۱۰۲۹۶۲ | ۹۰۹۷۵ | ۱۶۶۳۵۹ | ۱۰۸۸۸۳ | . | سیرجان |
| ۵۲۵۴۹ | ۱۶۷۰۸ | ۲۳۷۰۲ | ۴۰۶۳۱ | . | شهر بابک |
| ۲۱۱۸۴ | ۱۰۴۱۸ | ۳۲۴۳۴ | ۴۲۰۷ | . | عنبرآباد |
| . | - | . | . | . | فاریاب |
| ۱۸۰۷۶ | - | . | . | . | فهرج |
| ۳۲۳۳۵ | - | . | . | . | قلعه گنج |
| ۴۷۰۹۹۴ | ۲۰۸۵۵۸ | ۵۳۸۴۷۹ | ۴۱۵۷۷۱ | . | کرمان |
| ۱۶۶۱۰ | ۱۱۲۱۴ | ۲۴۶۱ | . | . | کوهبنان |
| ۵۴۲۵۴ | ۲۳۶۷۷ | ۹۸۹۳۹ | ۶۵۲۹ | . | کهنوج |
| ۲۵۷۶۸ | - | . | . | . | منوجان |
| ۲۰۲۹۶ | - | ۸۷۱۷ | . | . | نرماشیر |



۱۲_ بازارهای مالی ————— سالنامه آماری استان کرمان _ ۱۳۹۲

۳-۱۲- تعداد و مبلغ سپرده ها نزد بانک ها برحسب شهرستان در پایان سال : ۱۳۹۲ (دنباله)

| تعداد | | | | | | شهرستان |
|----------------|-----|---------|--------|---------|---------------|-------------------|
| توسعه صادرت | ملت | ملی | مسکن | کشاورزی | صنعت ومعدن | |
| ۵۶۳ | . | ۲۸۶۸۲۲۱ | ۶۴۸۸۷۵ | ۲۲۹۴۵۹۹ | ۴۳۳۱ | کل استان |
| . | . | ۲۴۳۵۶ | . | ۷۰۳۲۵ | . | ارزوئیه |
| . | . | ۴۷۳۰۲ | ۶۲۵۹ | ۵۲۶۲۰ | . | انار |
| . | . | ۹۹۹۵۹ | ۱۸۲۵۹ | ۱۵۴۸۵۰ | . | بافت |
| . | . | ۶۲۷۹۵ | ۱۵۰۴۲ | ۵۸۹۲۰ | . | بردسیر |
| . | . | ۱۹۰۵۹۱ | ۶۳۴۱۶ | ۱۴۵۹۳۱ | . | بم |
| . | . | ۱۶۹۱۵۰ | ۴۸۹۳۶ | ۲۳۳۸۸۷ | . | جیرفت |
| . | . | ۳۳۷۸۴ | . | ۲۳۷۹۰ | . | رابر |
| . | . | ۳۰۷۴۶ | ۹۲۸۸ | ۵۹۵۳۱ | . | راور |
| . | . | ۳۰۷۸۰۲ | ۴۵۹۳۳ | ۱۴۵۳۹۰ | . | رفسنجان |
| . | . | ۵۷۷۳۰ | . | ۷۰۶۷۱ | . | رودبار جنوب |
| . | . | ۳۴۸۵۰ | . | ۳۱۲۲۰ | . | ریگان |
| . | . | ۱۶۸۲۹۷ | ۴۱۳۵۸ | ۱۸۹۴۳۰ | . | زرند |
| . | . | ۳۲۲۲۲۰ | ۷۸۱۰۹ | ۱۴۱۵۹۰ | ۶۴۸ | سیرجان |
| . | . | ۷۴۸۰۱ | ۱۳۸۰۵ | ۷۸۵۲۰ | . | شهر بابک |
| . | . | ۴۴۰۰۳ | ۷۵۵۶ | ۶۲۴۲۰ | . | عنبرآباد |
| . | . | ۲۶۵۲۱ | . | ۲۴۴۰۶ | . | فاریاب |
| . | . | ۲۷۴۶۸ | . | ۳۰۵۰۰ | . | فهرج |
| . | . | ۳۷۴۲۴ | . | ۴۸۴۲۸ | . | قلعه گنج |
| ۵۶۳ | . | ۹۳۴۹۹۴ | ۲۶۷۲۹۴ | ۴۲۴۴۰۵ | ۳۶۸۳ | کرمان |
| . | . | ۲۶۷۷۰ | ۳۴۴۴ | ۴۱۰۱۵ | . | کوهبنان |
| . | . | ۸۰۵۹۹ | ۲۱۸۰۷ | ۸۶۳۹۱ | . | کهنوج |
| . | . | ۴۱۸۶۹ | ۷۰۹۱ | ۷۶۱۶۹ | . | منوجان |
| . | . | ۲۴۱۹۰ | ۱۲۷۸ | ۴۰۳۵۰ | . | نرماشیر |



سالنامه آماری استان کرمان ۱۳۹۲ - بازارهای مالی

۱۲-۳- تعداد و مبلغ سپرده ها نزد بانک ها برحسب شهرستان در پایان سال : ۱۳۹۲ (دنباله)

| مبلغ (میلیون ریال) | | | | | شهرستان |
|--------------------|--------------|---------|----------|-----------|-------------|
| صادرات | رفاه کارگران | سپه | تجارت | جمع | |
| ۱۵۵۹۸۵۶۰ | ۶۹۱۴۰۲۳ | ۶۵۴۸۹۲۳ | ۱۷۶۲۳۹۹۸ | ۱۰۵۳۲۴۲۱۰ | کل استان |
| ۹۱۰۲۴ | ۶۸۲۹۴ | . | . | ۷۳۹۰۹۶ | ارزوئییه |
| ۵۳۸۴۵۷ | ۱۳۴۲۹۸ | ۷۹۳۰۵ | ۸۶۶۹۵ | ۲۴۹۲۳۶۴ | انار |
| ۷۶۲۳۰ | ۸۹۱۷۴ | ۸۸۰۱۸ | ۱۵۷۶۳۷ | ۱۴۷۳۵۷۴ | بافت |
| ۱۰۲۲۳۶ | ۷۶۴۱۱ | ۱۲۹۱۵۷ | ۸۴۶۷۳ | ۱۳۲۱۳۵۸ | بردسیر |
| ۱۴۳۷۹۵۵ | ۳۶۸۶۲۸ | ۴۲۶۷۵۴ | ۸۱۱۵۸۱ | ۶۳۸۲۴۳۸ | بم |
| ۴۱۵۰۵۷ | ۳۱۵۴۹۹ | ۲۵۵۹۹۲ | ۴۱۴۶۲۲ | ۴۳۸۰۳۶۴ | جیرفت |
| ۷۰۸۴۱ | - | ۳۷۸۶۹ | ۱۸۶۱۴۴ | ۶۲۷۸۱۵ | رابر |
| ۶۹۸۷۶ | ۸۰۸۰۷ | ۵۰۰۴۶ | ۶۴۹۰۴ | ۸۶۰۳۲۲ | راور |
| ۲۹۰۶۶۰۵ | ۱۰۴۲۲۸۲ | ۱۱۶۵۰۵۳ | ۳۳۲۷۰۹۰ | ۱۶۷۵۶۵۴۷ | رفسنجان |
| ۱۸۸۰۹۸ | - | . | . | ۵۷۸۲۵۰ | رودبار جنوب |
| . | - | ۴۶۴۶۷ | . | ۴۶۵۵۰۰ | ریگان |
| ۵۰۷۱۰۰ | ۳۵۵۱۴۸ | ۱۶۲۲۵۲ | ۱۱۷۹۴۶ | ۳۹۷۰۵۱۷ | زرند |
| ۱۲۷۰۶۹۲ | ۸۶۶۰۸۴ | ۱۰۱۴۵۳۳ | ۲۳۳۷۴۷۴ | ۱۲۰۶۷۵۶۹ | سیرجان |
| ۶۱۰۳۲۴ | ۱۹۱۰۰۲ | ۸۴۷۱۸ | ۸۷۲۲۵۰ | ۳۸۱۰۳۴۵ | شهر بابک |
| ۹۷۲۱۵ | ۷۹۵۳۱ | ۵۲۲۴۵ | ۹۰۳۰۵ | ۹۰۵۴۹۰ | عنبرآباد |
| . | - | . | . | ۱۹۱۶۸۶ | فاریاب |
| ۱۲۴۶۸۴ | - | . | . | ۳۴۴۱۲۹ | فهرج |
| ۱۵۹۵۳۵ | - | . | . | ۴۳۹۳۳۲ | قلعه گنج |
| ۶۲۷۵۵۴۰ | ۲۹۵۹۴۵۵ | ۲۷۰۰۶۹۹ | ۸۹۲۵۶۹۵ | ۴۳۶۵۷۹۹۲ | کرمان |
| ۱۰۶۷۴۸ | ۱۰۹۰۱۶ | ۲۰۵۵۲ | . | ۶۹۱۲۵۴ | کوهبنان |
| ۳۵۴۸۹۱ | ۱۷۸۳۹۴ | ۱۳۶۹۹۴ | ۱۴۶۹۸۲ | ۱۸۰۰۲۵۷ | کهنوج |
| ۱۱۰۳۸۷ | - | . | . | ۸۱۶۳۲۸ | منوجان |
| ۸۵۰۶۵ | - | ۹۸۲۶۸ | . | ۵۵۱۶۸۳ | نرماشیر |



۱۲_ بازارهای مالی ————— سالنامه آماری استان کرمان _ ۱۳۹۲

۳-۱۲- تعداد و مبلغ سپرده ها نزد بانک ها برحسب شهرستان در پایان سال: ۱۳۹۲ (دنباله)

| مبلغ (میلیون ریال) | | | | | | شهرستان |
|--------------------|----------|----------|---------|---------|-------------|-------------|
| توسعه صادرات | ملت | ملی | مسکن | کشاورزی | صنعت و معدن | |
| ۳۹۶۱۶ | ۲۰۱۹۰۳۷۰ | ۲۳۳۷۴۴۵۹ | ۵۳۷۴۳۲۳ | ۹۴۱۲۵۱۱ | ۲۴۷۴۲۷ | کل استان |
| . | ۱۰۰۰۰۰ | ۱۵۹۴۸۷ | . | ۳۲۰۲۹۱ | . | ارزوئیه |
| . | ۵۰۴۷۱۹ | ۷۸۴۴۲۹ | ۴۹۷۳۹ | ۳۱۴۷۲۲ | . | انار |
| . | ۲۲۵۲۶۳ | ۵۲۲۸۴۷ | ۹۳۰۲۸ | ۲۲۱۳۷۷ | . | بافت |
| . | ۲۵۱۳۶۵ | ۳۶۳۹۳۴ | ۳۸۴۹۱ | ۲۷۵۱۰۱ | . | بردسیر |
| . | ۱۵۸۳۳۶۶ | ۱۰۷۴۷۲۷ | ۳۴۹۸۶۳ | ۳۲۹۵۶۴ | . | بم |
| . | ۱۰۰۴۴۰۴ | ۹۵۹۰۱۱ | ۲۷۹۸۲۹ | ۷۳۵۹۰ | . | جیرفت |
| . | ۱۱۸۴۵۴ | ۱۵۶۶۴۴ | . | ۵۷۸۶۳ | . | رابر |
| . | ۱۷۰۷۷۵ | ۱۵۸۰۱۷ | ۳۵۰۵۹ | ۲۳۰۸۳۸ | . | راور |
| . | ۳۷۳۴۳۲۶ | ۳۰۰۹۰۲۴ | ۳۷۹۲۵۳ | ۱۱۹۲۹۱۴ | . | رفسنجان |
| . | . | ۱۹۹۱۴۸ | . | ۱۹۱۰۰۴ | . | رودبار جنوب |
| . | ۱۹۱۶۷۷ | ۱۱۶۹۰۲ | . | ۱۱۰۴۵۴ | . | ریگان |
| . | ۷۳۴۷۱۳ | ۱۱۴۹۲۰۱ | ۲۵۵۸۲۹ | ۶۸۸۳۲۸ | . | زرند |
| . | ۲۱۱۵۸۱۸ | ۳۰۱۵۳۳۳ | ۴۸۴۹۳۴ | ۹۲۸۱۸۸ | ۳۴۵۱۳ | سیرجان |
| . | ۱۲۱۸۱۹۰ | ۵۴۵۷۳۴ | ۶۳۹۰۷ | ۲۲۴۲۳۰ | . | شهر بابک |
| . | ۱۷۲۸۶۴ | ۱۲۸۵۶۸ | ۲۴۰۶۳ | ۲۶۰۶۹۹ | . | عنبرآباد |
| . | . | ۱۰۷۶۱۴ | . | ۸۴۰۷۲ | . | فاریاب |
| . | . | ۹۴۴۴۴ | . | ۱۲۵۰۰۱ | . | فهرج |
| . | . | ۱۶۶۳۱۲ | . | ۱۱۳۴۸۵ | . | قلعه گنج |
| ۳۹۶۱۶ | ۷۶۶۶۱۳۴ | ۹۷۹۱۳۷۹ | ۳۱۷۹۲۸۴ | ۱۹۰۷۱۷۶ | ۲۱۲۹۱۴ | کرمان |
| . | ۱۰۰۰۰۰ | ۱۹۹۳۷۹ | ۹۳۹۲ | ۱۴۶۱۶۶ | . | کوهبنان |
| . | ۱۹۱۵۶۱ | ۳۷۷۷۲۷ | ۷۶۲۴۸ | ۳۳۷۴۶۰ | . | کهنوج |
| . | ۱۰۶۷۴۱ | ۱۹۰۰۲۶ | ۳۳۷۱۰ | ۳۷۵۴۶۴ | . | منوجان |
| . | . | ۱۰۴۵۹۲ | ۲۱۵۹۴ | ۲۴۲۱۶۴ | . | نرماشیر |

مأخذ- بانک های استان کرمان

سالنامه آماری استان کرمان _ ۱۳۹۲ _____ ۱۲_ بازارهای مالی
 ۴ _ ۱۲ _ تعداد تسهیلات پرداختی بانکها به بخش غیردولتی بر حسب بخشهای عمده اقتصادی در پایان
 سال ۱۳۹۲ (مورد)

| بانک | جمع | کشاورزی | ساختمان و مسکن | صنعت ومعدن | خدمات |
|-------------------|--------|---------|----------------|------------|--------|
| جمع..... | ۵۲۹۸۹۹ | ۱۸۵۵۹۱ | ۱۱۲۴۶۱ | ۵۷۳۲۴ | ۱۷۴۵۲۳ |
| تجارت..... | ۷۶۲۷۵ | ۲۸۱۶۶ | ۱۴۶۱۲ | ۱۱۰۸۷ | ۲۲۴۱۰ |
| سپه..... | ۱۱۸۲۵۷ | ۱۷۷۳۷ | ۴۸۲۹۲ | ۲۲۵۶ | ۴۹۹۷۲ |
| رفاه کارگران..... | ۸۰۷۱ | ۱۷۴۳ | ۴۲۸۶ | ۱۲۶۷ | ۷۵۵ |
| صادرات..... | ۵۶۰۱۲ | ۱۰۶۶۸ | ۱۶۲۲۶ | ۴۲۴۴ | ۲۴۸۷۴ |
| صنعت و معدن... | ۵۸ | . | . | ۵۸ | . |
| کشاورزی..... | ۱۱۸۶۸۱ | ۱۱۲۲۷۲ | ۱۴۳۰ | ۱۰۹۹ | ۳۸۱۰ |
| مسکن..... | ۲۰۵۹۴ | . | ۱۹۸۹۶ | . | ۶۹۸ |
| ملی..... | ۴۳۴۹۳ | ۶۴۰۹ | ۱۶۵۷ | ۹۹۳ | ۳۳۴۳۴ |
| ملت..... | ۸۹۴۰۲ | ۸۵۴۰ | ۶۰۶۲ | ۳۶۳۲۰ | ۳۸۴۸۰ |
| توسعه صادرات. | ۵۶ | ۵۶ | . | . | . |

مأخذ- بانک های استان.

۵-۱۲- مبلغ تسهیلات پرداختی بانکها به بخش غیردولتی بر حسب بخشه ای عمده اقتصادی در پایان
 سال ۱۳۹۲ (میلیون ریال)

| بانک | جمع | کشاورزی | ساختمان و مسکن | صنعت ومعدن | خدمات |
|-------------------|----------|----------|----------------|------------|----------|
| جمع..... | ۷۲۹۹۷۹۱۸ | ۲۴۷۷۲۸۶۵ | ۱۱۵۷۸۹۱۳ | ۱۱۱۴۲۸۰۴ | ۲۵۵۰۳۳۳۶ |
| تجارت..... | ۱۶۴۶۳۴۳۸ | ۶۰۷۹۴۷۶ | ۳۱۵۳۹۰۸ | ۲۳۹۳۰۵۱ | ۴۸۳۷۰۰۳ |
| سپه..... | ۴۳۶۸۷۳۵ | ۹۶۵۲۴۴ | ۷۸۰۴۸۵ | ۱۱۱۴۴۰۹ | ۱۵۰۸۵۹۷ |
| رفاه کارگران..... | ۱۸۱۵۶۹۴ | ۸۳۶۵۱۵ | ۳۷۲۶۴۳ | ۱۵۳۸۸۱ | ۴۵۲۶۵۵ |
| صادرات..... | ۹۲۹۱۳۷۰ | ۲۳۲۹۹۶۰ | ۲۰۶۰۸۱۷ | ۲۰۸۷۱۶۳ | ۲۸۱۳۴۳۰ |
| صنعت و معدن... | ۳۰۶۷۸۵ | . | . | ۳۰۶۷۸۵ | . |
| کشاورزی..... | ۱۲۶۵۱۶۱۳ | ۱۱۸۹۹۱۷۷ | ۱۴۷۴۹۹ | ۳۷۹۵۹۰ | ۲۲۵۳۴۷ |
| مسکن..... | ۴۱۸۴۹۱۲ | . | ۴۰۵۲۵۳۳ | . | ۱۳۲۳۷۹ |
| ملی..... | ۹۲۷۷۳۴۲ | ۱۵۶۹۴۹۹ | ۲۲۰۹۷۳ | ۱۴۱۲۰۶۷ | ۶۰۷۴۸۰۳ |
| ملت..... | ۱۴۱۶۴۳۸۹ | ۶۱۹۳۵۴ | ۷۹۰۰۵۵ | ۳۳۹۵۸۵۸ | ۹۴۵۹۱۲۲ |
| توسعه صادرات. | ۴۷۳۶۴۰ | ۴۷۳۶۴۰ | . | . | . |

مأخذ- بانک های استان.

۱۲_ بازارهای مالی _____ سالنامه آماری استان کرمان _ ۱۳۹۲

۱۲-۶- مانده بدهی بخش غیردولتی به بانک های استان برحسب نوع تسهیلات در پایان سال^(۱) ۱۳۹۲

(میلیون ریال)

| وام ها و اعتبارات پرداختی | سرمایه گذاری مستقیم و مشارکت حقوقی | تسهیلات اعطایی | جمع | بانک |
|---------------------------|------------------------------------|----------------|----------|-------------------|
| ۲۰۵۰۲۳ | . | ۹۹۳۷۴۷۶۵ | ۹۹۵۷۹۷۸۸ | جمع..... |
| . | . | ۱۶۴۶۳۴۳۸ | ۱۶۴۶۳۴۳۸ | تجارت..... |
| . | . | ۴۳۶۸۷۳۵ | ۴۳۶۸۷۳۵ | سپه..... |
| . | . | ۶۴۳۶۹۷۸ | ۶۴۳۶۹۷۸ | رفاه کارگران..... |
| ۴۴۹۴ | . | . | ۴۴۹۴ | صادرات..... |
| . | . | ۱۰۳۹۴۷۹ | ۱۰۳۹۴۷۹ | صنعت و معدن..... |
| . | . | ۱۹۰۷۲۰۲۰ | ۱۹۰۷۲۰۲۰ | کشاورزی..... |
| . | . | ۱۹۶۵۰۷۰۲ | ۱۹۶۵۰۷۰۲ | مسکن..... |
| ۲۰۰۵۱۳ | . | ۱۷۷۳۶۷۳۰ | ۱۷۹۳۷۲۴۳ | ملی..... |
| ۱۶ | . | ۱۴۱۶۴۳۳ | ۱۴۱۶۴۳۸۹ | ملت..... |
| . | . | ۴۴۲۳۱۰ | ۴۴۲۳۱۰ | توسعه صادرات..... |

(۱) شامل سود و درآمدهای سال های آتی است .

مأخذ- بانک های استان.

سالنامه آماری استان کرمان _ ۱۳۹۲ _____ ۱۲_ بازارهای مالی

۷-۱۲- مانده بدهی بخش غیر دولتی به بانک های استان بابت تسهیلات اعطایی بهاساس عقود اسلامی در پایان سال ^(۱) ۱۳۹۲: (میلیون ریال)

| صادرات | رفاه کارگران | سپه | تجارت | جمع | شرح |
|--------|--------------|---------|----------|-----------|---------------------------|
| ۴۴۹۴ | ۶۴۳۶۹۷۸ | ۴۳۶۸۷۳۵ | ۱۷۵۳۶۰۶۷ | ۱۰۲۰۶۷۵۶۶ | جمع |
| ۴۴۹۴ | ۱۶۰۱۳۸۷ | ۸۹۳۵۷۹ | ۲۱۹۴۲۰۱ | ۴۱۴۱۶۸۷۳ | فروش اقساطی |
| . | ۴۹۹۹۷۳ | ۴۱۸۵۲۱ | . | ۲۳۱۱۸۱۹ | مضاربه |
| . | ۳۱۳۵۱۲۸ | ۱۵۴۸۸۵۷ | ۱۳۴۹۵۹۷۳ | ۴۰۵۹۹۱۹۳ | مشارکت مدنی |
| . | ۵۷۶۰۰ | ۷۷۷۷۲ | ۴۷۵۳۲۰ | ۳۴۷۳۳۸۱ | قرض الحسنه اعطایی ... |
| . | ۶۰۶۵ | ۱۷۴۴۶ | ۲۱۵۶ | ۱۳۶۳۰۴ | اجاره به شرط تملیک ... |
| . | ۸۹۷۷ | ۷۴۶۲۲ | . | ۳۲۰۶۷۲ | معاملات سلف |
| . | - | . | . | . | مشارکت حقوقی |
| . | - | . | . | . | سرمایه گذاری مستقیم ... |
| . | ۹۰۴۷۳ | ۲۵۸۰۳۲ | ۲۷۸۶۶ | ۵۰۱۳۹۹۴ | جعاله |
| . | - | . | ۲۶۷۹۲۲ | ۲۶۷۹۲۲ | خرید دین |
| . | ۱۰۳۷۳۷۵ | ۱۰۷۹۹۰۶ | ۱۰۷۲۶۲۹ | ۸۵۲۷۴۰۸ | سایر ^(۲) |

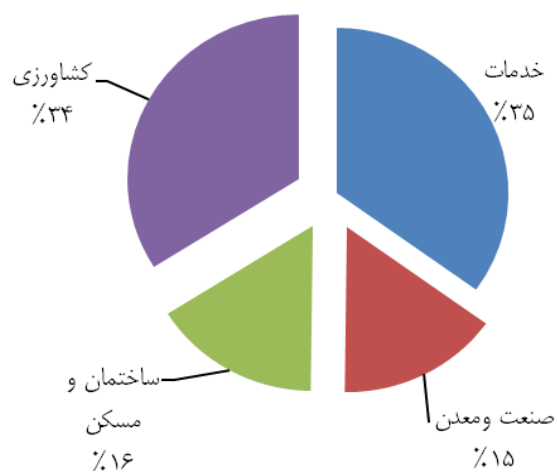
| توسعه صادرات | ملت | ملی | مسکن | کشاورزی | صنعت و معدن | شرح |
|--------------|----------|----------|----------|----------|-------------|---------------------------|
| ۴۴۳۳۱۰ | ۱۴۱۶۴۳۸۹ | ۱۷۹۳۷۲۴۳ | ۲۱۰۶۵۸۴۹ | ۱۹۰۷۲۰۲۲ | ۱۰۳۹۴۷۹ | جمع |
| ۴۱۹۵۵۳ | ۳۱۶۸۴۴۹ | ۴۸۱۷۹۴۷ | ۱۱۰۵۱۵۶۸ | ۱۶۶۴۹۵۳۳ | ۶۱۶۱۶۲ | فروش اقساطی |
| . | ۱۳۹۳۸۹ | ۷۳۹۶۶۲ | ۵۲۵۰ | ۵۰۹۰۲۴ | . | مضاربه |
| ۱۷۷۵۷ | ۶۸۴۸۶۱۳ | ۶۵۷۹۷۹۸ | ۷۶۳۹۱۷۲ | ۱۳۰۳۹۶۰ | ۲۹۹۳۵ | مشارکت مدنی |
| . | ۸۱۵۰۰۶ | ۱۴۹۲۶۲۹ | ۲۸۶۵۱۷ | ۲۶۸۵۳۷ | . | قرض الحسنه اعطایی ... |
| . | ۲۲۷۰ | ۸۴۲۰۹ | ۲۱۴۱۲ | ۲۷۴۶ | . | اجاره به شرط تملیک ... |
| ۵۰۰۰ | . | ۲۷۴۴ | . | ۲۲۹۳۲۹ | . | معاملات سلف |
| . | . | . | . | . | . | مشارکت حقوقی |
| . | . | . | . | . | . | سرمایه گذاری مستقیم ... |
| . | ۳۶۴۷۷۲ | ۳۳۲۴۹۳۲ | ۶۴۶۷۸۳ | ۱۰۸۸۹۳ | ۱۹۲۲۴۳ | جعاله |
| . | . | . | . | . | . | خرید دین |
| . | ۲۸۲۵۸۹۰ | ۸۹۵۳۲۲ | ۱۴۱۵۱۴۷ | . | ۲۰۱۱۳۹ | سایر ^(۲) |

(۱) شامل سود و درآمد های سال های آتی نیز می باشد .

(۲) شامل اموال معاملات، مطالبات معوق و سررسید گذشته است .

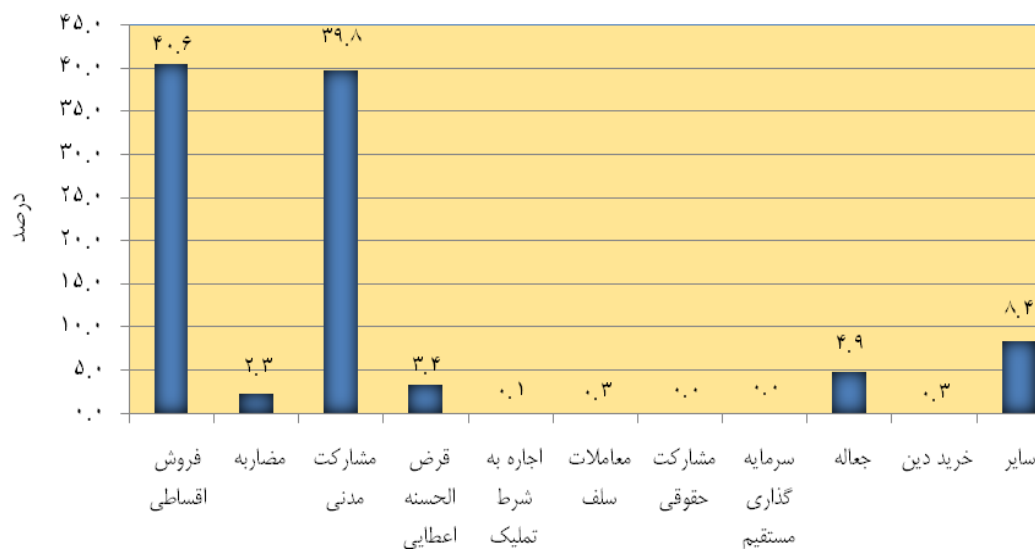
مأخذ- بانک های استان.

۱۲-۱- سهم مبلغ پرداختی بانک ها به بخش غیردولتی برحسب بخش های عمده اقتصادی در پایان سال ۱۳۹۲



مینا جدول ۱۲-۵

۱۲-۲- سهم مانده بدهی بخش غیردولتی به بانک ها بابت تسهیلات اعطایی برحسب عقود اسلامی ۱۳۹۲:



مینا جدول ۱۲-۷

سالنامه آماری استان کرمان _ ۱۳۹۲ _____ ۱۲_ بازارهای مالی

۸-۱۲- بیمه نامه صادر شده برحسب نوع بیمه: سال ۱۳۹۲

| نوع بیمه | جمع | آسیا | ایران | البرز | دانا |
|------------------------|--------|--------|--------|-------|-------|
| جمع | ۹۰۰۱۴۸ | ۱۶۱۷۳۵ | ۶۴۶۲۴۵ | ۵۲۲۸۵ | ۳۹۸۸۳ |
| آتش سوزی | ۳۲۹۱۱ | ۲۷۵۷ | ۲۴۵۵۳ | ۲۸۰۳ | ۲۷۹۸ |
| اتومبیل (بدنه) | ۵۶۶۲۵ | ۲۳۶۷۹ | ۲۷۶۲۶ | ۳۴۶۶ | ۱۸۵۴ |
| باربری | ۴۷۶۶ | ۱۶۱۸ | ۱۵۰۲ | ۱۶۲ | ۱۴۸۴ |
| پول | . | . | . | . | . |
| حوادث | ۱۰۸۱۲ | ۱۲۱۰ | ۸۴۲۰ | ۱۱۲۸ | ۵۴ |
| درمانی | ۳۹۷ | ۱۳۳ | ۱۸۴ | ۳۱ | ۴۹ |
| زندگی (عمر) | ۱۰۴۰۹ | ۵۶۷۱ | ۹۳۲ | ۲۱۷۱ | ۱۶۳۵ |
| شخص ثالث و مازاد | ۳۸۷۰۹۳ | ۶۲۷۹۴ | ۲۸۷۹۸۲ | ۲۰۷۵۹ | ۱۵۵۵۸ |
| حوادث سر نشین | ۳۸۶۹۵۷ | ۶۲۷۹۴ | ۲۸۷۸۴۶ | ۲۰۷۵۹ | ۱۵۵۵۸ |
| کشتی (بدنه) | . | . | . | . | . |
| مهندسی | ۳۳۴ | ۵۶ | ۱۳۴ | ۷۶ | ۵۸ |
| هوایمایی | . | . | . | . | . |
| مسئولیت | ۹۸۵۴ | ۱۰۲۳ | ۷۰۶۶ | ۹۳۰ | ۸۳۵ |

مأخذ- شرکت های بیمه استان.

۱۲_ بازارهای مالی ————— سالنامه آماری استان کرمان _ ۱۳۹۲
 ۹-۱۲- حق بیمه عاید شده برحسب نوع بیمه : سال ۱۳۹۲
 (میلیون ریال)

| نوع بیمه | جمع | آسیا | ایران | البرز | دانا |
|------------------------|---------|--------|---------|--------|--------|
| جمع | ۳۲۵۲۸۲۸ | ۶۷۸۳۵۲ | ۲۰۹۴۰۴۸ | ۲۴۹۳۲۱ | ۲۳۱۱۰۷ |
| آتش سوزی | ۶۰۷۴۹ | ۸۱۶۶ | ۴۰۳۹۱ | ۸۵۸۹ | ۳۶۰۳ |
| اتومبیل (بدنه) | ۳۸۳۱۱۳ | ۲۱۱۷۵۸ | ۱۴۹۰۰۸ | ۱۴۰۹۰ | ۸۲۵۷ |
| باربری | ۳۴۳۳۹ | ۱۱۶۶۴ | ۱۰۰۷۷ | ۱۰۹۵ | ۱۱۵۰۳ |
| پول | ۲۳۸ | . | . | ۲۳۸ | . |
| حوادث | ۴۶۹۳۵ | ۸۰۷۷ | ۱۷۰۶۰ | ۱۲۸۴۱ | ۸۹۵۷ |
| درمانی | ۶۴۰۵۳۶ | ۸۱۹۰۴ | ۴۱۷۴۹۷ | ۴۱۳۷۲ | ۹۹۷۶۳ |
| زندگی (عمر) | ۱۰۱۶۹۴ | ۸۸۱۹ | ۳۶۵۰۹ | ۴۶۶۴۱ | ۹۶۵۵ |
| شخص ثالث و مازاد | ۱۷۰۴۱۹۳ | ۲۹۵۶۴۶ | ۱۲۴۳۸۲۶ | ۹۷۲۲۹ | ۶۷۴۹۲ |
| حوادث سرنشین | ۱۸۵۸۴۵ | ۳۰۰۶۶ | ۱۳۸۱۵۳ | ۹۸۷۲ | ۷۷۵۴ |
| کشتی (بدنه) | . | . | . | . | . |
| مهندسی | ۲۴۱۸۴ | ۵۳۷۳ | ۶۵۲۶ | ۷۸۴۴ | ۴۴۴۱ |
| هوایمایی | . | . | . | . | . |
| مسئولیت | ۷۱۰۰۲ | ۱۶۸۰۹ | ۳۵۰۰۱ | ۹۵۱۰ | ۹۶۸۲ |

مأخذ- شرکت های بیمه استان.

سالنامه آماری استان کرمان _ ۱۳۹۲ _____ ۱۲_ بازارهای مالی

۱۰-۱۲- تعداد خسارت واقع شده برحسب نوع بیمه: سال ۱۳۹۲

| نوع بیمه | جمع | آسیا | ایران | البرز | دانا |
|------------------------|--------|-------|--------|-------|-------|
| جمع | ۳۵۲۷۲۶ | ۲۱۷۴۹ | ۳۰۲۶۸۵ | ۶۰۰۶ | ۲۲۲۸۶ |
| آتش سوزی | ۳۹۴ | ۲۲ | ۳۴۲ | ۲۶ | ۴ |
| اتومبیل (بدنه) | ۶۴۰۳ | ۲۰۷۳ | ۳۴۷۸ | ۴۷۴ | ۳۷۸ |
| باربری | ۱۳۴ | ۵۷ | ۶۶ | ۲ | ۹ |
| پول | ۰ | ۰ | ۰ | ۰ | ۰ |
| حوادث | ۳۵۲۸ | ۸۶ | ۳۳۳۷ | ۵۵ | ۵۰ |
| درمانی | ۳۱۹۷۱۵ | ۱۵۱۳۱ | ۲۸۰۴۸۹ | ۳۳۵۱ | ۲۰۷۴۴ |
| زندگی (عمر) | ۸۷۵ | ۱۰۵ | ۶۶۷ | ۹۵ | ۸ |
| شخص ثالث و مازاد | ۲۰۴۴۳ | ۳۸۶۵ | ۱۳۶۹۰ | ۱۸۷۸ | ۱۰۱۰ |
| حوادث سرشین | ۴۸۸ | ۵۳ | ۴۰۷ | ۲۵ | ۳ |
| کشتی (بدنه) | ۰ | ۰ | ۰ | ۰ | ۰ |
| مهندسی | ۷۴ | ۸ | ۲۲ | ۴۰ | ۴ |
| هواپیمایی | ۰ | ۰ | ۰ | ۰ | ۰ |
| مسئولیت | ۶۷۲ | ۳۴۹ | ۱۸۷ | ۶۰ | ۷۶ |

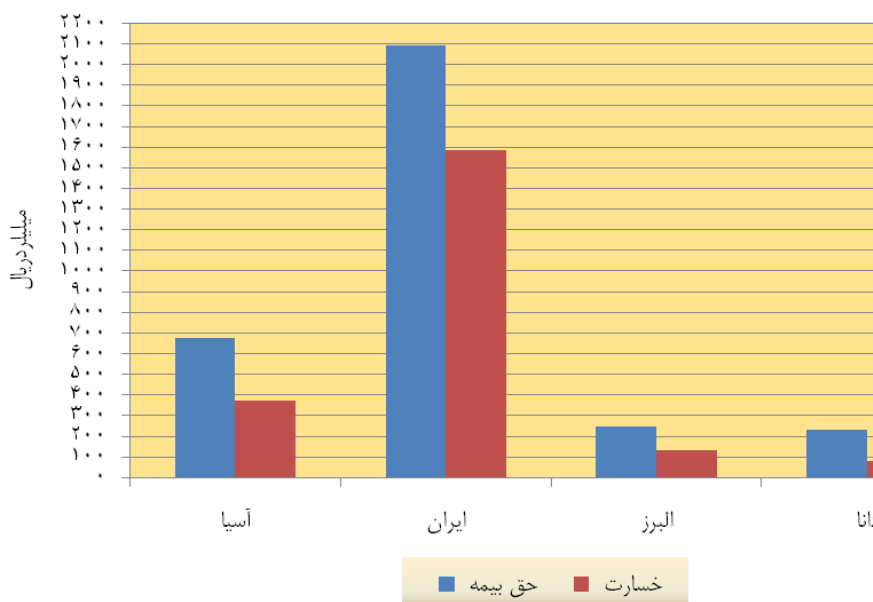
مأخذ- شرکت های بیمه استان.

۱۲_ بازارهای مالی - سالنامه آماری استان کرمان ۱۳۹۲
 ۱۱-۱۲- مبلغ خسارت واقع شده برحسب نوع بیمه: سال ۱۳۹۲ (میلیون ریال)

| نوع بیمه | جمع | آسیا | ایران | البرز | دانا |
|------------------|---------|--------|---------|--------|-------|
| جمع | ۲۱۶۸۲۲۰ | ۳۷۰۵۹۳ | ۱۵۸۵۳۹۶ | ۱۳۴۱۲۱ | ۷۸۱۱۰ |
| آتش سوزی | ۲۰۲۴۰ | ۷۸۹ | ۱۳۵۲۶ | ۵۸۶۳ | ۶۲ |
| اتومبیل (بدنه) | ۱۶۲۹۴۲ | ۵۴۱۳۴ | ۹۵۱۶۵ | ۸۰۴۷ | ۵۵۹۶ |
| باربری | ۵۸۶۷ | ۱۹۳۷ | ۲۸۵۶ | ۴۶ | ۱۰۲۸ |
| پول | ۰ | ۰ | ۰ | ۰ | ۰ |
| حوادث | ۲۱۶۴۲ | ۷۵۴۸ | ۵۹۵۰ | ۳۴۲۷ | ۴۷۱۷ |
| درمانی | ۴۷۵۵۲۴ | ۴۸۹۶۱ | ۳۴۲۲۴۰ | ۲۶۳۲۳ | ۵۷۸۱۰ |
| زندگی (عمر) | ۴۴۵۸۹ | ۱۳۶۴ | ۲۳۱۰۲ | ۲۰۰۲۲ | ۱۰۱ |
| شخص ثالث و مازاد | ۱۲۸۲۷۱۲ | ۲۲۱۸۴۶ | ۹۹۶۰۷۶ | ۵۸۹۸۶ | ۵۸۰۴ |
| حوادث سرنشین | ۱۱۰۲۳۰ | ۱۸۵۹۷ | ۸۵۳۲۲ | ۵۴۰۳ | ۹۰۸ |
| کشتی (بدنه) | ۰ | ۰ | ۰ | ۰ | ۰ |
| مهندسی | ۹۱۱۱ | ۳۰۰ | ۶۳۶۷ | ۲۱۶۸ | ۲۷۶ |
| هواپیمایی | ۰ | ۰ | ۰ | ۰ | ۰ |
| مسئولیت | ۳۵۳۶۳ | ۱۵۱۱۷ | ۱۴۶۰۲ | ۳۸۳۶ | ۱۸۰۸ |

مأخذ- شرکت های بیمه استان.

۳-۱۲- مبلغ حق بیمه عاید شده و خسارت واقع شده برحسب نوع بیمه: ۱۳۹۲



مبنا جداول ۹-۱۲ و ۱۱-۱۲

سالنامه آماری استان کرمان _ ۱۳۹۲ _____ ۱۲_ بازارهای مالی

۱۲-۱۲- مشخصات عمومی شرکت های تعاونی اعتبار فعال از ابتدا تا پایان سال

| سال و شهرستان | تعداد شرکت | عضو | شاغلان مزد و حقوق بگیر | سرمایه(هزارریال) |
|------------------|------------|------|---------------------------|------------------|
| ۱۳۶۵ | ۲ | ۳۲۲۵ | ۸ | ۳۲۰۰۷ |
| ۱۳۷۰ | ۲ | ۳۲۲۵ | ۸ | ۳۲۰۰۷ |
| ۱۳۷۵ | ۹ | ۸۵۹ | ۱۵ | ۹۰۷۰۵ |
| ۱۳۸۵ | ۲۷ | ۲۷۶۶ | ۱۲۲ | ۳۵۶۸۵۶۵ |
| ۱۳۸۹ | ۲۴ | ۱۲۴۰ | ۱۰۸ | ۲۷۷۴۰۴۰۵ |
| ۱۳۹۰ | ۲۴ | ۲۰۹۹ | ۱۱۴ | ۲۷۷۹۵۹۰۵ |
| ۱۳۹۱ | ۲۴ | ۲۵۹۲ | ۱۱۰ | ۳۸۱۱۴۰۵ |
| ۱۳۹۲ | ۲۳ | ۵۲۸۳ | ۹۴ | ۳۸۰۱۲۰۵ |
| ارزوئییه | ۰ | ۰ | ۰ | ۰ |
| انار | ۰ | ۰ | ۰ | ۰ |
| بافت | ۰ | ۰ | ۰ | ۰ |
| بردسیر | ۰ | ۰ | ۰ | ۰ |
| بم | ۰ | ۰ | ۰ | ۰ |
| جیرفت | ۰ | ۰ | ۰ | ۰ |
| رابر | ۰ | ۰ | ۰ | ۰ |
| راور | ۰ | ۰ | ۰ | ۰ |
| رفسنجان | ۰ | ۰ | ۰ | ۰ |
| رودبارجنوب | ۰ | ۰ | ۰ | ۰ |
| ریگان | ۰ | ۰ | ۰ | ۰ |
| زرنند | ۰ | ۰ | ۰ | ۰ |
| سیرجان | ۰ | ۰ | ۰ | ۰ |
| شهر بابک | ۰ | ۰ | ۰ | ۰ |
| عنبرآباد | ۰ | ۰ | ۰ | ۰ |
| فاریاب | ۰ | ۰ | ۰ | ۰ |
| فهرج | ۰ | ۰ | ۰ | ۰ |
| قلعه گنج | ۰ | ۰ | ۰ | ۰ |
| کرمان | ۲۳ | ۵۲۸۳ | ۹۴ | ۳۸۰۱۲۰۵ |
| کوهبنان | ۰ | ۰ | ۰ | ۰ |
| کهنوچ | ۰ | ۰ | ۰ | ۰ |
| منوجان | ۰ | ۰ | ۰ | ۰ |
| نرماشیر | ۰ | ۰ | ۰ | ۰ |

مأخذ- اداره کل تعاون، کارورفاه اجتماعی استان کرمان