

## سالنامه آماری استان کرمان ۱۳۹۲ - ۱۴ - بهزیستی و تأمین اجتماعی

فعالیت های مربوط به بهزیستی و تأمین اجتماعی در قالب خدمات حمایتی ( غیر بیمه ای ) توسط سازمان های و مراکز متعدد دولتی و غیر دولتی انجام می گیرد. اما به علت عدم دسترسی به آمارهای بخش غیردولتی، اطلاعات آماری این فصل فقط مربوط به خدماتی است که توسط سازمان های عمده دولتی ارائه می شود، به استثنای خدمات صورت گرفته توسط مراکز غیر دولتی که تحت نظارت سازمان بهزیستی کشور قرار دارند. لازم به ذکر است در برخی جداول اطلاعات مربوط به شهرستانهای جدید التأسیس از اطلاعات شهرستان های اصلی جدا نگردیده است.

### الف) خدمات حمایتی ( غیر بیمه ای )

مجموعه ای از تدابیر و فعالیت های مددکاری، مشاوره ای و سایر خدمات اجتماعی و توانبخشی است که به منظور تأمین نیازهای اساسی گروههای کم درآمد و ارتقای سطح زندگی آسیب دیدگان جامعه، خانواده های شهید، اسرا و مفقودین و جانبازان صورت می گیرد. سازمان های فعال در این زمینه عبارتند از:

۱- **سازمان بهزیستی کشور:** تا قبل از سال ۱۳۵۹، واحدهای مختلفی عهده دار انجام خدمات بهزیستی، در سطح کشور بودند که در سال ۱۳۵۹ با ادغام آن واحدها، "سازمان بهزیستی کشور" تشکیل شد. آمار فعالیت های بهزیستی

که توسط واحدهای ذی ربط به روش ثبتی تهیه و ارائه شده، از سال ۱۳۴۵ تاکنون در سالنامه آماری کشور درج شده است.

۲- **کمیته امداد امام خمینی ( ره ):** این کمیته که در سال ۱۳۵۷ به منظور رسیدگی به امور محرومان جامعه و کمک به آنان تأسیس شد، از سال ۱۳۶۱ تا کنون، آمار نتایج فعالیت های خود را به روش ثبتی گردآوری و ارائه کرده است.

۳- **بنیاد شهید و بنیاد مستضعفان و جانبازان انقلاب اسلامی:** این دو بنیاد به ترتیب در سال های ۱۳۵۷ و ۱۳۵۸ به منظور رسیدگی به امور خانواده های شهید، اسرا، مفقودین و جانبازان تأسیس شدند و آمارهای مربوط به فعالیت های این نهادها که به روش ثبتی تهیه می شود، به ترتیب از سال ۱۳۷۰ و ۱۳۷۳ در دسترس می باشد.

۴- **جمعیت هلال احمر جمهوری اسلامی ایران:** این سازمان در سال ۱۳۰۲ با نام "جمعیت شیر و خورشید سرخ ایران" تأسیس شد. آمار فعالیت های این جمعیت که به روش ثبتی تهیه می شود، از سال ۱۳۴۵ تاکنون در سالنامه آماری کشور درج شده است. **ب) خدمات بیمه ای:** این خدمات که براساس مشارکت بیمه شده، کارفرما و دولت شکل می گیرد، به صورت های مختلف به اجرا در می آید، خدمات بیمه ای شامل بیمه درمانی، بازنشستگی، از کارافتادگی، بیکاری، حوادث ناشی از کار، فوت، ایام بارداری و کمک هزینه عائله مندی می باشد. سازمان های فعال در این زمینه، عبارتند از:

۱- **سازمان تأمین اجتماعی:** در سال ۱۳۰۹، اولین اقدام در مورد بیمه گران در قبال حوادث ناشی از کار شروع شد و با تأسیس این سازمان در سال ۱۳۵۴، قشرهای بیمه شده و نوع حمایت های انجام شده ریز، گسترش بیشتری یافت. آمارهایی که در این زمینه به روش ثبتی جمع آوری و ارائه می شود، از سال ۱۳۴۵ در سالنامه های آماری کشور درج شده است.

۲- **سازمان بیمه خدمات درمانی:** این سازمان، براساس قانون بیمه همگانی خدمات درمانی کشور مصوب ۱۳۷۳، تأسیس شد و آمارهایی که در این زمینه به روش ثبتی تهیه و ارائه می شود، از سال ۱۳۷۴ در دسترس می باشد. شایان ذکر است، قبل از تأسیس این سازمان، قانون بیمه خدمات درمانی کارکنان دولت، در سال ۱۳۵۱ به تصویب رسید و از سال ۱۳۵۳ توسط وزارت بهداشتی وقت به مرحله اجرا گذاشته شد.

۳- **سازمان بازنشستگی کشوری:** این سازمان در سال ۱۳۰۱ تأسیس شد، ولی اطلاعات مربوط به بازنشستگان و وظیفه بگیران مشترک صندوق بازنشستگی کشوری که به روش ثبتی تهیه و ارائه می شود، برای نخستین بار در سال ۱۳۵۰ انتشار یافت.

### تعاریف و مفاهیم به کار رفته در این فصل به شرح زیر است:

**خدمات اجتماعی:** به مجموعه ای از تدابیر خدمات غیر بیمه ای که به منظور کمک به تأمین حداقل نیازهای اساسی گروه های کم درآمد و نیازمند جامعه اطلاق می شود.

**مجمع خدمات اجتماعی:** واحدی است اجرایی که دویاچندفعالیت ازفعالیت های برنامه حمایت ازافرادوخانواده های بی سرپرست و نیازمند را به مددجویان ارائه می دهد.

## ۱۴- بهزیستی و تأمین اجتماعی \_\_\_\_\_ سالنامه آماری استان کرمان \_ ۱۳۹۲

**برنامه جوانان ونوجوانان:** عبارت است از برنامه ریزی و نظارت بر حسن اجرای برنامه های آموزشی، فرهنگی و ورزشی در مجتمع های بهزیستی که به منظور جامعه پذیری و فرهنگ پذیری و پر کردن اوقات فراغت نوجوانان و جوانان خانواده های تحت پوشش در مناطق آسیب زا و محروم ارائه می گردد.

**خدمات توانبخشی:** به مجموعه ای از خدمات پزشکی، پیراپزشکی، آموزشی، حرفه ای و اجتماعی گفته می شود که در جهت به حداکثر رساندن توانایی های موجود در فرد معلول به کار گرفته می شود.

**خدمات پیشگیری:** به مجموعه تدابیری اطلاق می شود که برای جلوگیری از بروز و یا گسترش پدیده خاصی در یک مجموعه بخصوص صورت می گیرد.

**طرح شهید رجایی:** طرحی است که براساس آن به سالمندان نیازمند ۶۰ ساله و بیشتر جامعه روستایی و عشایری کشور و افراد تحت تکفل آنها کمک می شود. مددجویان تحت پوشش این طرح، ماهانه مبلغی مستمری به صورت نقد یا کالا دریافت می دارند.

**طرح مددجویی:** طرحی است که براساس آن افراد بنا به عللی از قبیل فقدان سرپرست، از کارافتادگی سرپرست، معلولیت سرپرست و ... برحسب نوع نیازمندی، تحت پوشش کمک های دائمی یا موقتی قرار می گیرند.

**خدمات درمانی:** این خدمات تحت عناوین درمان سرپایی، بستری، نسخه پیچی، اعزام بیمار، تحویل وسایل توانبخشی، زایمان و ... در مورد کلیه افراد خانوارهای واجد شرایط استفاده از کمک های درمانی انجام می شود.

**وام خودکفایی:** وام یا کمکهای مالی است که به خانوارهای تحت پوشش کمیته امداد امام خمینی بر ای فعالیت در زمینه قالیبافی، گلیم بافی و جاجیم بافی، بافندگی و خیاطی، دامداری و کشاورزی و ... پرداخت می شود.

**درصد جانبازی:** عبارت است از میزان عدم توانایی جسمی و روانی جانباز که توسط کمیسیون پزشکی تعیین می شود. درصد کامل برای جانبازان، معادل واژه از کارافتادگی در قوانین استخدامی کشوری است.

**کمک هزینه ازدواج:** مبلغی است که طبق شرایط خاص برای تأمین قسمتی از هزینه های ازدواج به بیمه شدگان پرداخت می گردد.

**بیمه اختیاری:** افرادی که در زمان گذشته حداقل به مدت یک سال به عنوان بیمه شده، برای آنان حق بیمه پرداخت شده باشد، و در زمان حاضر کارکن مستقل به شمار آیند، می توانند بار دیگر خود را بیمه کنند.

**بیمه حرف و مشاغل آزاد:** این بیمه شامل آن دسته از صاحبان حرف و مشاغل آزاد است که برای انجام حرفه و شغل مورد نظر، با داشتن کارگر (به صورت کارفرما) یا خود به تنهایی (خویش فرما) به اشتغال مجوز اشتغال صادره از سوی مراجع ذی صلاح و یا به تشخیص هیأت مدیره سازمان تأمین اجتماعی، به کار اشتغال داشته باشند و مشمول مقررات حمایتی خاص نیز قرار نگیرند.

**بیمه بیکاری:** سازمان تأمین اجتماعی مکلف است به افرادی که طبق مقررات قانون تأمین اجتماعی، بیمه بوده و برخلاف میل و اراده خود بیکار شده اند و نیز آماده انجام کار می باشند، مقرری ایام بیکاری پرداخت کند.

**غرامت دستمزد:** به وجهی اطلاق می شود که در ایام بارداری، بیماری و ناتوانی موقت برای اشتغال به کار و عدم دریافت مزد یا حقوق، به حکم قانون به جای مزد یا حقوق، به بیمه شده پرداخت می شود.

**غرامت نقص عضو:** مبلغی است که به طور یکجا، برای جبران نقص عضو یا جبران تقلیل درآمد بیمه شده به وی پرداخت می شود.

**از کارافتادگی کلی:** عبارت است از کاهش قدرت کار بیمه شده، به نحوی که نتواند با اشتغال به کار سابق یا کار دیگر، بیش از یک سوم از درآمد قبلی خود را به دست آورد.

**از کار افتادگی جزئی:** عبارت است از کاهش قدرت کار بیمه شده، به نحوی که با اشتغال به کار سابق یا کار دیگر، فقط قسمتی از درآمد خود را از دست بدهد.

**بازنشستگی:** عبارت است از عدم اشتغال به کار مستخدم مشترک صندوق بازنشستگی کشوری یا فرد بیمه شده توسط سازمان تأمین اجتماعی به سبب احراز شرایط بازنشستگی به موجب قانون.

## سالنامه آماری استان کرمان ۱۳۹۲ - ۱۴ - بهزیستی و تأمین اجتماعی

**مستمری:** عبارت است از مبلغی که طبق شرایط مقرر در قانون، « به طور مستمر» به منظور جبران قطع تمام یا قسمتی از درآمد، به بیمه شده و یا در صورت فوت او، برای تأمین معیشت بازماندگان وی، به آنان پرداخت می شود.

**مشترک صندوق بازنشستگی کشوری:** یک فرد از ابتدای خدمت آزمایشی تا مادامی که آخرین ورثه وی حقوق وظیفه دریافت می کند، مشترک صندوق مزبور تلقی می شود.

**” شاغل فوت شده ” مشترک صندوق بازنشستگی کشوری:** هرگاه مستخدم رسمی در زمان اشتغال فوت کند و حداقل دارای یک ورثه مشمول دریافت حقوق وظیفه باشد، ” شاغل فوت شده ” مشترک صندوق بازنشستگی کشوری نامیده می شود.

**” بازنشسته فوت شده ” مشترک صندوق بازنشستگی کشوری:** هرگاه فرد بازنشسته یا از کارافتاده فوت کند و حداقل دارای یک ورثه مشمول دریافت حقوق وظیفه باشد، ” بازنشسته فوت شده ” مشترک صندوق بازنشستگی کشوری نامیده می شود.

### گزیده اطلاعات:

در پایان سال ۱۳۹۲، بیش از ۹۱ هزار نفر از سالمندان ۶۰ ساله و بیش تر و افراد تحت تکفل آن ها در نقاط روستایی، تحت پوشش ” طرح شهید رجایی ” بوده اند که این تعداد نسبت به سال گذشته به میزان ۱/۶ درصد افزایش یافته است. حدود ۱۲۲ هزار نفر به صورت دائمی و حدود ۲۶ هزار نفر نیز، به صورت موقتی در طول سال ۱۳۹۲ تحت پوشش ” طرح مددجویی ” از خدمات کمیته امداد امام خمینی بهره مند شده اند.

در سال ۱۳۹۲، حدود ۶ هزار خانوار شاهد تحت پوشش بنیاد شهید و امور ایثارگران قرار داشته اند. همچنین در این سال بیش از ۱۸ هزار و ۴۸۰ جانباز تحت پوشش بنیاد مذکور بوده اند که از این تعداد، درصد جانبازی بیش از ۷ هزار و ۸۶۰ نفر، ۲۵ درصد و بالاتر است.

در پایان سال ۱۳۹۲، تعداد بیمه شدگان اصلی سازمان تأمین اجتماعی به حدود ۳۹۱ هزار نفر رسیده که نسبت به سال ۱۳۹۱، ۵/۳ درصد رشد داشته است.

تعداد بیمه شدگان آسیب دیده ناشی از کار تحت پوشش این سازمان در سال ۱۳۹۲، با ۱۹/۱ درصد کاهش نسبت به سال گذشته، ۲۹۳ مورد بوده است.

در سال ۱۳۹۲، بیش از ۱ میلیون ۶۵۷ هزار نفر بیمه شده (اصلی و تبعی)، تحت پوشش سازمان بیمه خدمات درمانی بوده اند که از این تعداد ۱۴/۵ درصد را کارکنان دولت، ۲/۵ درصد را خویش فرمایان (حرف و مشاغل آزاد)، ۷۹/۷ درصد را روستاییان و ۳/۳ درصد را سایر اقشار تشکیل داده اند.

در پایان سال ۱۳۹۲، تعداد کل مشترکان حقوق بگیر صندوق بازنشستگی کشوری بیش از ۴۲ هزار ۵۵۰ نفر بوده است که از این تعداد ۸۲/۵ درصد را بازنشستگان تشکیل می دهند.

۱۴- بهزیستی و تأمین اجتماعی \_\_\_\_\_ سالنامه آماری استان کرمان \_ ۱۳۹۲

۱-۱۴- واحدهای ارائه دهنده خدمات اجتماعی شهری اداره کل بهزیستی

خدمات برنامه جوانان و نوجوانان	تعداد واحد				تعداد مجتمع	سال و شهرستان
	آموزش فنی و حرفه ای	حمایت از خانواده های بی سرپرست و نیازمند	خدمات مهد کودک	نگهداری <sup>(۱)</sup> کودکان بی سرپرست		
×	۱۴	۱۴	۱۴	۳	۱۴	..... ۱۳۶۵
×	۱۴	۱۴	۲۹	۳	۱۴	..... ۱۳۷۰
×	۱۵	۱۵	۶۳	۳	۱۶	..... ۱۳۷۵
۰	۱۰	۱۸	۲۱۳	۵۹	۱۹	..... ۱۳۸۵
۰	۰	۸۵	۲۳۴	۵۵	۱۸	..... ۱۳۸۹
۰	۰	۵۸	۲۳۸	۵۴	۲۴	..... ۱۳۹۰
۰	۰	۵۸	۲۴۳	۵۴	۲۵	..... ۱۳۹۱
۰	۰	۵۸	۲۵۹	۵۵	۲۵	..... ۱۳۹۲
۰	۰	۰	۲	۰	۰	..... ارزوئیه
۰	۰	۱	۲	۰	۱	..... ابر
۰	۰	۲	۳	۱	۱	..... بافت
۰	۰	۳	۶	۰	۱	..... بردسیر
۰	۰	۶	۱۹	۱۰	۱	..... بم
۰	۰	۳	۱۷	۱	۱	..... جیرفت
۰	۰	۱	۲	۰	۱	..... رابر
۰	۰	۳	۴	۲	۱	..... راور
۰	۰	۲	۲۴	۱	۱	..... رفسنجان
۰	۰	۱	۲	۰	۱	..... رودبار جنوب
۰	۰	۲	۴	۰	۱	..... ریگان
۰	۰	۳	۸	۷	۱	..... زرنند
۰	۰	۲	۱۸	۵	۱	..... سیرجان
۰	۰	۲	۹	۱	۱	..... شهر بابک
۰	۰	۲	۳	۱	۱	..... عنبرآباد
۰	۰	۰	۱	۰	۱	..... فاریاب
۰	۰	۲	۱	۰	۱	..... فهرج
۰	۰	۱	۴	۰	۱	..... قلعه گنج
۰	۰	۱۷	۱۰۸	۲۵	۴	..... کرمان
۰	۰	۲	۴	۰	۱	..... کوهینان
۰	۰	۲	۱۳	۰	۱	..... کهنوج
۰	۰	۱	۳	۰	۱	..... مرعجان
۰	۰	۰	۲	۱	۱	..... نماشیر

(۱) شامل شیرخوارگاه ها و مراکز شبانه روزی می باشد. مأخذ- اداره کل بهزیستی استان کرمان

سالنامه آماری استان کرمان ۱۳۹۲ - ۱۴ - بهزیستی و تأمین اجتماعی

۲-۱۴ - مددجویان استفاده کننده از خدمات ارائه شده توسط واحدهای خدمات اجتماعی شهری اداره کل بهزیستی

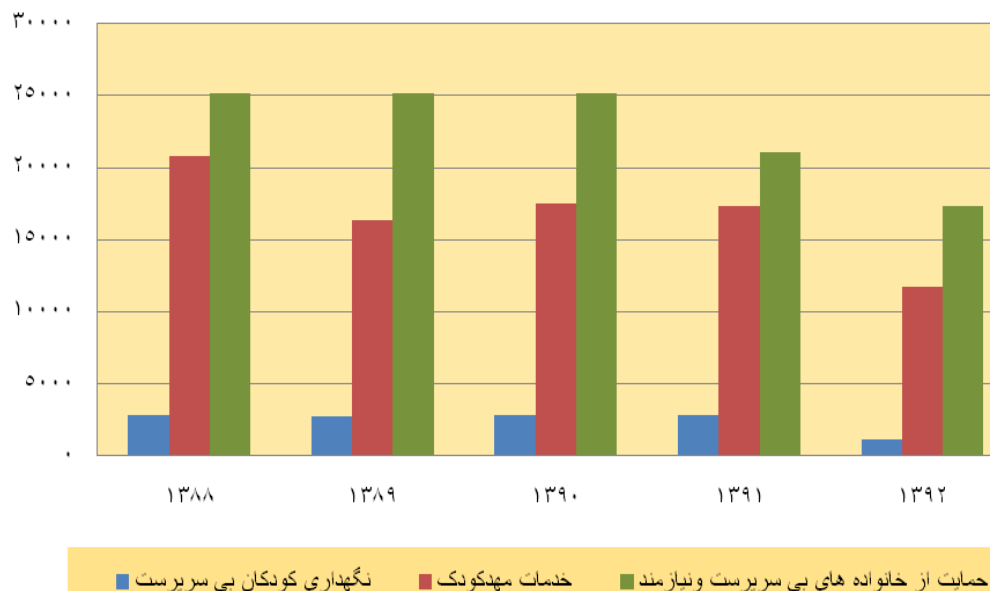
(نفر)

خدمات برنامه جوانان ونوجوانان	آموزش فنی و حرفه ای	حمایت از خانواده های بی سرپرست و نیازمند (مستمری بگیران)	خدمات مهد کودک	نگهداری کودکان بی سرپرست	سال و شهرستان
×	۱۳۹۰	۷۸۲۰	۲۶۹۷	۹۵	..... ۱۳۶۵
×	۱۰۷۲	۷۶۲۹	۲۲۴۹	۱۱۵	..... ۱۳۷۰
×	۱۱۰۹	۸۰۸۵	۲۸۹۴	۱۴۰	..... ۱۳۷۵
.	۵۷۴	۲۱۷۰۶	۱۸۵۰۰	۳۷۵۸	..... ۱۳۸۵
.	.	۲۵۱۴۲	۱۶۳۶۶	۲۷۱۰	..... ۱۳۸۹
.	.	۲۵۱۴۲	۱۷۴۸۲	۲۸۲۸	..... ۱۳۹۰
.	.	۲۱۰۴۷	۱۷۳۶۱	۲۷۹۶	..... ۱۳۹۱
.	.	۱۷۳۷۲	۱۱۶۸۵	۱۱۳۰	..... ۱۳۹۲
.	.	.	۷۰	.	..... ارزوئیه
.	.	۸۹	۹۹	.	..... انار
.	.	۶۶۸	۲۸۴	۱۸	..... بافت
.	.	۹۵۲	۳۲۲	.	..... بردسیر
.	.	۲۳۳۶	۱۶۰۰	۲۰۱	..... بم
.	.	۱۷۴۹	۹۰۴	۲۲	..... جیرفت
.	.	۱۸۲	۱۱۲	.	..... رابر
.	.	۳۳۵	۱۲۴	۳۸	..... راور
.	.	۹۱۸	۱۴۶۶	۲۵	..... رفسنجان
.	.	۳۵۸	۱۸۲	.	..... رودبار جنوب
.	.	۵۴۷	۱۲۰	.	..... ریگان
.	.	۳۲۵	۴۵۴	۱۶۹	..... زرند
.	.	۸۱۶	۹۸۳	۱۰۳	..... سیرجان
.	.	۳۳۱	۵۳۲	۱۱	..... شهر بابک
.	.	۹۷۹	۱۶۶	۱۵	..... عنبرآباد
.	.	.	۸۲	.	..... فاریاب
.	.	۴۱۰	۸۱	.	..... فهرج
.	.	۸۶۹	۱۱۱	.	..... قلعه گنج
.	.	۳۸۰۶	۲۹۲۱	۵۰۸	..... کرمان
.	.	۱۷۹	۱۲۴	.	..... کوهبنان
.	.	۸۷۶	۷۰۰	.	..... کهنوچ
.	.	۱۷۱	۹۶	.	..... منوجان
.	.	۴۷۶	۱۵۲	۲۰	..... نماشیر

مأخذ - اداره کل بهزیستی استان کرمان

۱۴- بهزیستی و تأمین اجتماعی \_\_\_\_\_ سالنامه آماری استان کرمان \_ ۱۳۹۲

۱۴-۱- مددجویان استفاده کننده از خدمات ارائه شده توسط واحدهای خدمات اجتماعی شهری اداره کل بهزیستی



مبنا جدول ۲ \_ ۱۴

سالنامه آماری استان کرمان ۱۳۹۲ - ۱۴ - بهزیستی و تأمین اجتماعی

۳-۱۴- واحدهای ارائه دهنده خدمات اجتماعی روستایی اداره کل بهزیستی

خدمات برنامه جوانان و نوجوانان	تعداد واحد			تعداد مجتمع	سال و شهرستان
	آموزش فنی و حرفه ای	حمایت از خانواده های بی سرپرست و نیازمند	خدمات مهدکودک		
×	۳۶	×	۷۶	۷۶	..... ۱۳۶۵
×	۳۰	۴	۷۷	۷۸	..... ۱۳۷۰
×	۳۲	۲۲	۸۰	۸۰	..... ۱۳۷۵
۱۹	۳	۱۵	۲۱۴	۶۷	..... ۱۳۸۵
۰	۰	۲۷	۳۱۰	۶۷	..... ۱۳۸۹
۰	۰	۳۲	۳۱۲	۶۷	..... ۱۳۹۰
۰	۰	۳۲	۳۳۲	۳۰	..... ۱۳۹۱
۰	۰	۳۲	۳۳۶	۲۶	..... ۱۳۹۲
۰	۰	۰	۳	۰	..... ارزوئیه
۰	۰	۰	۱	۰	..... انار
۰	۰	۰	۱۰	۰	..... بافت
۰	۰	۴	۱۴	۴	..... بردسیر
۰	۰	۲	۱۹	۰	..... بم
۰	۰	۴	۳۶	۴	..... جیرفت
۰	۰	۱	۲	۰	..... رابرت
۰	۰	۰	۱۰	۰	..... راور
۰	۰	۵	۱۷	۴	..... رفسنجان
۰	۰	۱	۱۸	۱	..... رودبار جنوب
۰	۰	۰	۳	۰	..... ریگان
۰	۰	۰	۱۷	۰	..... زرنند
۰	۰	۱	۱۱	۱	..... سیرجان
۰	۰	۲	۸	۱	..... شهر بابک
۰	۰	۰	۳۷	۰	..... عنبرآباد
۰	۰	۰	۱	۰	..... فاریاب
۰	۰	۰	۱	۰	..... فهرج
۰	۰	۰	۳۹	۰	..... قلعه گنج
۰	۰	۱۲	۳۳	۱۰	..... کرمان
۰	۰	۰	۱	۰	..... کوهبنان
۰	۰	۰	۱۸	۰	..... کهنوچ
۰	۰	۰	۲۳	۰	..... منوجان
۰	۰	۰	۱۴	۱	..... نرماشیر

مأخذ- اداره کل بهزیستی استان کرمان

۱۴- بهزیستی و تأمین اجتماعی \_\_\_\_\_ سالنامه آماری استان کرمان \_ ۱۳۹۲

۴-۱۴- مددجویان استفاده کننده از خدمات ارائه شده توسط واحدهای خدمات اجتماعی روستایی اداره کل بهزیستی (نفر)

خدمات مهد کودک	حمایت از خانواده های بی سرپرست و نیازمند (مستمری بگیران)	آموزش فنی و حرفه ای	خدمات برنامه جوانان و نوجوانان	سال و شهرستان
۶۲۳۳	×	۱۳۵۵	×	۱۳۶۵
۴۰۴۲	۴۲۰	۶۰۱	×	۱۳۷۰
۵۷۲۹	۲۳۴۱	۱۰۷۶	×	۱۳۷۵
۶۵۷۰	۴۲۶۳	۱۲۰	۵۹۱	۱۳۸۵
۸۷۶۲	۴۸۹۰	.	.	۱۳۸۹
۱۰۶۴۸	۴۸۹۰	.	.	۱۳۹۰
۹۹۳۲	۴۸۹۰	.	.	۱۳۹۱
۱۰۶۳۰	۳۶۲۰	.	.	۱۳۹۲
۱۱۸	.	.	.	ارزوئیه
۵۵	.	.	.	انار
۲۶۸	.	.	.	بافت
۴۹۰	۴۰۸	.	.	بردسیر
۵۵۹	۵۲۲	.	.	بم
۱۳۶۳	۱۷۸	.	.	چیرفت
۳۹	.	.	.	رابر
۲۲۲	۶۴	.	.	راور
۵۳۷	۳۶۱	.	.	رفسنجان
۴۸۲	۳۱۸	.	.	رودبار جنوب
۹۲	.	.	.	ریگان
۵۵۴	۲۳۷	.	.	زرنند
۵۱۲	۱۸۱	.	.	سیرجان
۳۹۳	۳۳۰	.	.	شهر بابک
۱۱۵۴	۱۰۷	.	.	عنبرآباد
۴۲	.	.	.	فاریاب
۴۰	.	.	.	فهرج
۷۹۳	.	.	.	قلعه گنج
۱۵۵۲	۹۱۴	.	.	کرمان
۱۶	.	.	.	کوهبنان
۳۴۱	.	.	.	کهنوج
۵۸۳	.	.	.	منوجان
۴۲۵	.	.	.	نرماشیر

از سال ۱۳۸۹ مجتمع های روستایی مربوط به آموزش فنی حرفه ای و خدمات برنامه جوانان و نوجوانان به بخش خصوصی واگذار گردیده و تغییر کاربری داده اند .  
مأخذ- اداره کل بهزیستی استان کرمان



سالنامه آماری استان کرمان\_ ۱۳۹۲ \_\_\_\_\_ ۱۴ - بهزیستی و تأمین اجتماعی

۵-۱۴- واحدهای ارائه دهنده خدمات توانبخشی اداره کل بهزیستی ومددجویان استفاده کننده از خدمات آنها

تعداد مددجو (نفر)						تعداد واحد	سال و شهرستان
سوادآموزی نایبانیان و ناشنوایان	آموزش ارتباط بین خانواده و کودک ناشنوا	گفتار درمانی	نگهداری معلولان و بیماران مستمری بگيردر خانواده	نگهداری معلولان	نگهداری سالمندان		
۱۷	۶	×	۹۹۶	۲۸۱	×	۷	..... ۱۳۶۵
۱۸	۴۳	×	۱۱۸۵	۲۵۵	×	۸	..... ۱۳۷۰
۲۹	۱۵	۳۰۶	۱۹۰۸	۳۷۹	۶۵	۱۲	..... ۱۳۷۵
۳۰	۴۰	۱۸۵۶	۶۳۹۰	۶۶۷	۱۴۴	۷۲	..... ۱۳۸۵
۲۱	۶۷	۱۷۷۰	۹۴۷۵	۱۱۰۲	۲۰۸	۸۲	..... ۱۳۸۹
۱۰	۷۳	۱۷۰۹	۹۴۷۵	۱۸۳۷	۲۵۹	۸۲	..... ۱۳۹۰
.	۳۴۳	۱۹۹۳	۹۴۷۳	۱۹۲۲	۲۵۰	۸۵	..... ۱۳۹۱
.	۷۵	۱۸۴۸	۱۰۸۶۱	۸۸۹	۲۵۰	۸۰	..... ۱۳۹۲
.	.	.	.	.	.	.	..... ارزوئیه
.	.	۵	۷۳	.	.	.	..... انار
.	.	۳۰۴	۳۴۹	۱۵	.	۳	..... بفت
.	.	۱۴۶	۳۵۶	.	.	۱	..... بردسیر
.	۲۱	.	۷۵۵	۸۲	.	۸	..... بم
.	.	۱۱۳	۹۵۲	۸۱	۹۰	۴	..... جیرفت
.	.	.	۹۸	.	.	.	..... رابر
.	.	.	۱۷۲	.	.	۲	..... راور
.	.	.	۸۶۶	.	.	۵	..... رفسنجان
.	.	.	۲۷۳	.	.	.	..... رودبار جنوب
.	.	.	۳۱۱	.	.	.	..... ریگان
.	.	.	۲۵۵	۱۶۸	.	۴	..... زرنند
.	۱۱	۲۳۲	۱۳۱۴	۱۸۰	.	۹	..... سیرجان
.	.	۱۵۲	۳۷۰	.	.	۶	..... شهر بابک
.	.	۳۲	۳۱۱	.	.	۱	..... عنبرآباد
.	.	.	.	.	.	.	..... فاریاب
.	.	۵	۲۴۹	.	.	.	..... فهرج
.	.	۲۹	۵۳۹	.	.	.	..... قلعه گنج
.	۴۳	۸۳۰	۲۲۲۲	۳۶۳	۱۶۰	۳۴	..... کرمان
.	.	.	۹۵	.	.	.	..... کوهینان
.	.	.	۵۹۶	.	.	۲	..... کهنوج
.	.	.	۴۲۳	.	.	۱	..... منوجان
.	.	.	۲۸۲	.	.	.	..... نماشیر



۱۴- بهزیستی و تأمین اجتماعی \_\_\_\_\_ سالنامه آماری استان کرمان \_ ۱۳۹۲

۵-۱۴- واحدهای ارائه دهنده خدمات توانبخشی اداره کل بهزیستی و مددجویان استفاده کننده از خدمات آنها (دنباله)

سال و شهرستان	تعدادمددجو (نفر)						
	توانبخشی اجتماعی معلولان	حرفه آموزی معلولان	فیزیو تراپی	کار درمانی	سنجش شنوایی	بینایی سنجی	دست و پا سازی
۱۳۶۵....	۶	۱۷	۱۱۴۴	×	۱۴۱۱	×	۲۳
۱۳۷۰....	۸	۶	۱۷۰۸	×	۲۹۹۷	×	×
۱۳۷۵....	۸	۶۸	۲۰۵۳	۶۸۱	۲۹۲۹	۱۶۱۴	×
۱۳۸۵....	۱۰۰۳	۴۳۷	۴۵۴۸	۲۳۴۶	۳۶۶۲	۴۹۹۶	۵۶۵
۱۳۸۹....	۱۳۳۴	۲۷۳	۵۴۳۵	۱۱۷۹	۲۶۲۰	۷۱۵۲	۵۳۲
۱۳۹۰....	۲۰۹۴	۲۲۵	۵۵۶۸	۱۵۰۰	۳۹۴۱	۵۴۸۱	۵۸۴
۱۳۹۱....	۱۰۰۹	۳۱۹	۵۲۶۵	۱۵۷۷	۵۶۵۸	۶۱۴۹	۶۲۹
۱۳۹۲....	۵۷۱۳۹	۴۵۳	۳۵۱۶۰	۸۰۸۲	۶۸۵۹	۶۱۵۴	۵۵۱
ارزوئییه ...	۰	۰	۰	۰	۰	۰	۰
انار .....	۳۷۳	۲	۰	۰	۰	۰	۳
بافت .....	۷۷۵	۲	۲۸۰۰	۰	۰	۰	۲۱
بردسیر ...	۸۰۰	۰	۵۴۰۵	۰	۰	۰	۹
بم .....	۷۱۱۳	۴	۴۶۳۸	۰	۰	۰	۴۱
جیرفت ...	۲۲۰۸	۰	۱۱۹۵	۰	۰	۰	۳۳
راير .....	۲۸۷	۰	۰	۰	۰	۰	۱
راور .....	۴۶۳	۰	۱۵۷۰	۰	۰	۰	۶
رفسنجان .	۲۶۸۹	۹	۶۶۶۰	۱۴۳۶	۳۲۸۷	۰	۴۸
رودبارجنوب	۹۸۳	۰	۰	۰	۰	۰	۱۱
ریگان .....	۷۳۲	۰	۰	۰	۰	۰	۳
زرنند .....	۶۸۹۸	۴	۰	۰	۰	۰	۹
سیرجان ...	۷۹۹۷	۳۵	۳۵۰۳	۱۱۱۲	۵۵۹	۱۰۹۷	۶۳
شهر بابک .	۳۶۱۸	۰	۲۹۲۴	۸۸۴	۱۷۱۶	۴۰۸۱	۲۳
عنبرآباد....	۱۰۸۷	۰	۱۹۰۶	۰	۰	۰	۱۳
فاریاب ...	۰	۰	۰	۰	۰	۰	۰
فهرج.....	۵۳۸	۰	۰	۰	۰	۰	۰
قلعه گنج..	۸۹۸	۰	۰	۰	۰	۰	۴
کرمان.....	۱۵۵۱۵	۳۸۲	۲۴۹۰	۴۶۵۰	۱۲۹۷	۹۷۶	۲۲۸
کوهبنان...	۴۳۸	۰	۰	۰	۰	۰	۷
کهنوج.....	۲۵۲۰	۰	۱۷۱۶	۰	۰	۰	۱۹
منوجان....	۸۳۳	۱۵	۳۵۳	۰	۰	۰	۵
نرماشیر ...	۳۷۴	۰	۰	۰	۰	۰	۴

مأخذ- اداره کل بهزیستی استان کرمان

سالنامه آماری استان کرمان ۱۳۹۲ - ۱۴ - بهزیستی و تأمین اجتماعی

۶-۱۴- واحدهای ارائه دهنده خدمات پیشگیری اداره کل بهزیستی ومددجویان استفاده کننده از خدمات آنها

مددجو (نفر)		تعداد واحد		سال و شهرستان
مشاوره حضوری	خدمات صدای مشاور	مشاوره حضوری	خدمات صدای مشاور	
x	x	x	x	۱۳۶۵
x	x	x	x	۱۳۷۰
x	x	x	x	۱۳۷۵
۳۰۲۹	۴۴۲۳	۱۱	۱	۱۳۸۵
۱۶۱۹۹	۱۲۳۲۰	۱۷	۱	۱۳۸۹
۲۱۷۹۴	۱۱۵۹۴	۲۲	۱	۱۳۹۰
۳۴۹۵۹	۸۲۶۶	۲۹	۱	۱۳۹۱
۲۱۸۵۴	۷۰۰۰	۵۰	۱	۱۳۹۲
۵۰	.	۱	.	ارزوئیه
۴۶۵	.	۱	.	انار
۶۱۲	.	۱	.	بافت
.	.	.	.	بردسیر
۹۳	.	۲	.	بم
۷۶۸	.	۱	.	جیرفت
.	.	.	.	رابر
۱۵۰	.	۱	.	راور
۱۶۸	.	۱	.	رفسنجان
.	.	.	.	رودبار جنوب
۲۰	.	۱	.	ریگان
۳۸۸	.	۳	.	زرند
۲۰۹۶	.	۳	.	سیرجان
۶۰۷	.	۱	.	شهر بابک
۶۹۶	.	۱	.	عنبرآباد
.	.	.	.	فاریاب
۱۳۵	.	۱	.	فهرج
۲۰۶	.	۱	.	قلعه گنج
۱۴۷۴۲	۷۰۰۰	۲۷	۱	کرمان
۶۰	.	۱	.	کوهبنان
۱۴۱	.	۲	.	کهنوج
۴۵۷	.	۱	.	منوجان
.	.	.	.	نرماشیر

مأخذ- اداره کل بهزیستی استان کرمان

۱۴- بهزیستی و تأمین اجتماعی \_\_\_\_\_ سالنامه آماری استان کرمان \_ ۱۳۹۲

۷-۱۴- واحدهای ارائه دهنده خدمات کارآموزی و بازپروری اداره کل بهزیستی و مددجویان استفاده کننده از خدمات آنها

سال و شهرستان	تعداد واحد			تعداد مددجو (نفر)		
	خدمات شبانه روزی	خدمات روزانه	سایر آسیب ها	خدمات شبانه روزی	خدمات روزانه	سایر آسیب ها
..... ۱۳۶۵	۳	×	×	۹۵	×	×
..... ۱۳۷۰	۳	×	×	۱۱۵	×	×
..... ۱۳۷۵	۳	×	×	۱۴۰	×	×
..... ۱۳۸۵	۶	۳۴	۲	۱۶۶۶	۸۲۹۸	۱۶۰۰
..... ۱۳۸۹	۲۰	۶۴	۳	۳۶۳۲	۵۳۳۱۷	۴۸۳
..... ۱۳۹۰	۲۴	۷۰	۷	۵۸۹۳	۳۶۲۴۳	۲۱۶۶
..... ۱۳۹۱	۳۴	۷۱	۲	۶۹۰۲	۲۰۵۵۴	۲۱۰
..... ۱۳۹۲	۳۷	۵۰	۲	۱۰۶۵۰	۱۸۰۳۲	۲۲۵
..... ارزوئیه	۰	۰	۰	۰	۰	۰
..... انار	۱	۰	۰	۳۸۲	۰	۰
..... بافت	۱	۲	۰	۱۳۰	۱۷۳۰	۰
..... بردسیر	۲	۴	۰	۱۴۶	۱۵۰۰	۰
..... بم	۳	۵	۰	۵۶۳	۱۶۰۹	۰
..... جیرفت	۲	۵	۰	۳۰۲	۱۷۱۰	۰
..... رابر	۱	۱	۰	۱۹۵	۴۷۳	۰
..... راور	۱	۰	۰	۲۱۱	۰	۰
..... رفسنجان	۳	۰	۰	۱۰۳۸	۰	۰
..... رودبار جنوب	۰	۰	۰	۰	۰	۰
..... ریگان	۰	۰	۰	۰	۰	۰
..... زرنند	۳	۶	۰	۴۹۹	۴۲۶۷	۰
..... سیرجان	۲	۴	۰	۸۶۲	۴۵۵	۰
..... شهر بابک	۱	۳	۰	۴۷۳	۵۸۹	۰
..... عنبرآباد	۰	۰	۰	۰	۰	۰
..... فاریاب	۰	۰	۰	۰	۰	۰
..... فهرج	۰	۱	۰	۰	۱۲۰	۰
..... قلعه گنج	۰	۰	۰	۰	۰	۰
..... کرمان	۱۱	۱۷	۲	۵۳۰۵	۴۷۳۴	۲۲۵
..... کوهبنان	۲	۰	۰	۶۱	۰	۰
..... کهنوچ	۲	۲	۰	۴۳۲	۸۴۵	۰
..... منوچان	۱	۰	۰	۰	۰	۰
..... نماشیر	۱	۰	۰	۵۱	۰	۰

مأخذ- اداره کل بهزیستی استان کرمان

سالنامه آماری استان کرمان\_ ۱۳۹۲ \_\_\_\_\_ ۱۴ - بهزیستی و تأمین اجتماعی

۸-۱۴- واحدهای کمیته امداد امام خمینی و مددجویان زیر پوشش آنها و مبلغ کمک مستمری و سایر پرداختی ها

طرح شهید رجایی		تعداد واحد امداد	سال و شهرستان
مبلغ (هزارریال)	تعداد افراد		
۸۷۰۰۸۵	۳۵۲۱۰	۳۵	..... ۱۳۶۵
۱۶۸۸۸۷۵	۱۲۸۰۶۰	۱۴۵	..... ۱۳۷۰
۱۵۶۸۳۵۳۵	۱۲۷۶۳۵	۱۲۷	..... ۱۳۷۵
۱۵۵۹۸۴۷۴۸	۱۰۴۷۱۵	۵۹	..... ۱۳۸۵
...	۹۸۴۹۴	۹۲	..... ۱۳۸۹
۲۲۸۹۲۷۸۴۰	۹۰۰۱۴	۸۰	..... ۱۳۹۰
.	۹۰۲۳۴	۹۵	..... ۱۳۹۱
.	۹۱۶۶۰	۱۰۴	..... ۱۳۹۲
.	۳۸۲۴	۶	..... ارزوئیه
.	۱۲۹	۱	..... انار
.	۴۹۷۱	۲	..... بافت
.	۲۳۷۷	۲	..... بردسیر
.	۴۹۶۷	۴	..... بم
.	۱۴۷۱۱	۸	..... جیرفت
.	۳۲۶۵	۰	..... رابر
.	۴۱۳	۳	..... راور
.	۲۰۷۲	۴	..... رفسنجان
.	۱۰۱۷۴	۳	..... رودبار جنوب
.	۲۵۶۱	۳	..... ریگان
.	۱۱۹۵	۴	..... زرنند
.	۲۸۷۵	۳	..... سیرجان
.	۲۷۱۹	۱	..... شهر بابک
.	۵۰۸۷	۳	..... عنبرآباد
.	۳۱۷۸	۱	..... فاریاب
.	۲۰۴۸	۳	..... فهرج
.	۶۴۹۴	۴	..... قلعه گنج
.	۴۶۰۸	۳۳	..... کرمان
.	۲۱۷	۲	..... کوهبنان
.	۴۸۵۵	۴	..... کهنوچ
.	۵۵۷۷	۱	..... منوجان
.	۳۳۴۳	۹	..... نرماشیر

☞

۱۴- بهزیستی و تأمین اجتماعی \_\_\_\_\_ سالنامه آماری استان کرمان ۱۳۹۲

۸-۱۴- واحدهای کمیته امداد امام خمینی و مددجویان زیر پوشش آنها و مبلغ کمک مستمری و سایر پرداختی ها (دنباله)

طرح مددجویی			سال و شهرستان
مبلغ (هزارریال)	تعداد افراد موردی <sup>(۱)</sup>	تعداد افراد دائمی	
۳۴۰۹۴۳	۸۶۴۰	۵۷۲۸۸	..... ۱۳۶۵
۴۸۷۷۹۵	۵۴۰۶	۶۳۳۵۹	..... ۱۳۷۰
۱۴۹۰۱۷۶۱	۲۳۰۳۴	۱۲۲۲۹۷	..... ۱۳۷۵
۴۲۷۲۳۰۶۰۷	۶۱۷۷۷	۱۶۱۳۸۰	..... ۱۳۸۵
۵۱۴۳۷۳۲۸۷	۷۴۸۹۸	۱۷۱۲۲۱	..... ۱۳۸۹
۳۰۷۲۲۳۰۵۷	۵۲۱۲۸	۱۳۶۲۰۸	..... ۱۳۹۰
۹۶۳۵۱۲۲۷۳	۳۹۹۱۹	۱۲۷۶۲۸	..... ۱۳۹۱
۵۳۰۱۹۶۵۹۴	۲۶۱۷۴	۱۲۲۶۴۴	..... ۱۳۹۲
۲۴۲۲۱۹۲	۱۲۳۰	۴۱۰۶	..... ارزوئیه
۲۴۷۹۴	۹۷	۲۶۵	..... انار
۱۶۲۸۴۳۰	۶۸۵	۳۴۶۹	..... بافت
۲۷۷۲۸۳۴	۷۱۹	۳۵۸۰	..... بردسیر
۲۳۲۸۷۹۷	۳۱۰	۶۷۱۵	..... بم
۴۹۱۷۲۸۵	۱۸۶۹	۱۳۴۳۳	..... جیرفت
۱۵۰۸۰۲۲	۱۷۴	۲۹۱۷	..... رابر
۷۸۴۰۱۶	۲۵۶	۱۶۷۶	..... راور
۱۳۶۷۷۰	۱۵۰۰	۴۵۰۳	..... رفسنجان
۳۲۳۵۲۶۲	۱۱۲	۵۸۴۳	..... رودبارجنوب
۳۳۸۵۶۱۰	۴۹۳	۵۳۶۹	..... ریگان
۱۲۲۸۷۲۲	۴۵۸۰	۲۴۹۷	..... زرند
۱۹۵۲۷۱۷	۷۸۶	۹۶۱۶	..... سیرجان
۲۵۳۹۵۶۸	۱۶۸	۲۹۸۴	..... شهر بابک
۱۶۹۷۳۵۰	۱۱۲۴	۵۱۹۷	..... عنبرآباد
۲۸۶۰۰۸۳	۲۲۸۵	۲۷۲۷	..... فاریاب
۱۳۱۱۴۰۹	۸۱۶	۲۴۷۰	..... فهرج
۱۵۴۴۴۴۱	۵۳۱	۴۵۳۳	..... قلعه گنج
۴۸۵۰۲۶۶۴۳	۴۲۸۸	۱۹۸۱۷۶	..... کرمان
۱۸۵۶۶۰	۶۳۰	۲۳۴	..... کوهینان
۳۶۲۲۷۲۶	۲۸۸۴	۸۴۹۳	..... کهنوچ
۲۷۳۹۴۰۹	۱۷۵	۵۶۲۵	..... منوجان
۲۳۴۲۶۵۴	۴۶۲	۶۴۱۶	..... نرماشیر

(۱) مبلغ کمک مستمری به افراد زیر پوشش کمک های موردی، پرداخت نمی شود

مأخذ- کمیته امداد امام خمینی استان کرمان

سالنامه آماری استان کرمان ۱۳۹۲ - ۱۴ - بهزیستی و تأمین اجتماعی

۹-۱۴- استفاده کنندگان از خدمات درمانی، آموزشی و فرهنگی کمیته امداد امام خمینی و وام ها و مبالغ پرداخت شده

خدمات آموزشی و فرهنگی		خدمات درمانی و امور بیمه			سال و شهرستان
هزینه (هزارریال)	تعداد محصلان استفاده کننده	هزینه (هزارریال)	تعداد افراد موردی	تعداد افراد دائمی	
۵۲۸۱	۱۶۱۸۰	۴۱۷۹۶	۱۲۳	۲۷۵۱۷	..... ۱۳۶۵
۱۷۶۰۸۹	۲۰۷۲۴	۲۶۱۵۵۱	۸۳۹	۶۰۱۳۱	..... ۱۳۷۰
۲۳۹۴۶۸۹	۵۷۵۱۲	۱۴۱۴۷۵۴۹	۲۷۸۹	۳۴۹۹۶۶	..... ۱۳۷۵
۲۷۸۲۵۴۳۱	۵۴۹۲۵	۳۶۳۴۸۱۶۹	۲۸۳۹	۶۲۳۰۱	..... ۱۳۸۵
۵۳۸۴۸۱۸۰	۵۸۸۶۷	۵۲۲۲۷۶۷۴	۳۱۲۶	۶۱۶۸۰	..... ۱۳۸۹
۱۳۶۰۶۴۵۴	۳۳۲۴۹	۵۵۹۰۲۸۴۹	۶۵۹	۴۸۶۷۷	..... ۱۳۹۰
۵۴۳۱۱۶۰۲	۲۵۸۵۲	۵۵۹۱۴۵۲۶	۱۶۷۴۹	۴۱۶۳۷	..... ۱۳۹۱
۴۸۹۶۷۰۸۰	۲۱۲۳۵	۷۹۱۵۹۱۳۵	۸۵۵	۴۵۷۸۴	..... ۱۳۹۲
۶۰۷۵۸۲	۶۲۰	.	.	.	..... ارزوئییه
۱۷۰۷۵۰	۶۰	۳۵۸۴۰۰	.	۳۹	..... انار
۳۳۰۰۹۴۸	۳۸۱	۲۸۹۲۷۱۶	.	۲۱۳۸	..... یافت
۶۱۷۷۷۵	۴۹۳	۱۹۰۳۶۴۱	.	۱۲۶۳	..... بردسیر
۳۷۷۰۳۳۳	۱۸۰۳	۴۴۲۷۵۷۸	۲۸۸	۴۱۰۷	..... بم
۵۲۰۶۶۰۸	۲۰۸۹	۶۹۱۲۰۲۹	۱۴۶	۷۰۹۵	..... جیرفت
۳۸۶۲۸۵	۲۹۵	۱۲۳۱۳۰۲	۳	۹۱۱	..... رابر
۷۴۳۳۸۶	۲۵۳	۱۸۶۶۳۹۴	۳۶	۱۳۸۸	..... راور
۲۳۵۲۸۵۶	۷۵۵	۵۲۹۴۰۰۷	.	۳۰۶۲	..... رفسنجان
۱۷۳۹۶۶۸	۷۹۳	۱۲۷۲۷۱۳	.	۱۲۸	..... رودبار جنوب
۶۴۶۷۲۰	۱۶۲۰	.	.	.	..... ریگان
۱۰۱۸۹۶۰	۴۸۷	۱۲۶۵۸۷۷	.	۸۲۴	..... زرنند
۳۰۹۳۸۶۵	۹۱۱	۶۵۴۶۸۱۷۹	.	۷۶۹۱	..... سیرجان
۵۷۴۶۷۴	۲۰۳	۱۳۹۹۶۹۱	۳۱۳	۱۰۴۷	..... شهر بابک
۸۲۲۶۳۰	۱۳۶۲	۱۳۰۰۳۵۵	۱	۲۰۳۸	..... عنبرآباد
۲۶۷۶۶۶	۶۰۷	.	.	.	..... فاریاب
۵۷۹۴۷۶	۱۰۰۳	.	.	.	..... فهرج
۱۱۶۶۴۸۹	۱۴۷۶	.	.	.	..... قلعه گنج
۱۷۲۳۱۱۶۰	۲۱۹۶	۳۹۲۸۶۵۳۴	۶۷	۹۴۴۰	..... کرمان
۱۶۰۷۳۵	۵۳	.	.	.	..... کوهبنان
۲۹۳۹۵۸۶	۱۳۸۲	۳۲۰۱۰۱۹	۱	۴۶۱۳	..... کهنوج
۷۵۷۵۱۳	۱۰۱۹	.	.	.	..... منوجان
۸۱۱۴۱۵	۱۳۷۴	.	.	.	..... نرماشیر



۱۴- بهزیستی و تأمین اجتماعی \_\_\_\_\_ سالنامه آماری استان کرمان \_ ۱۳۹۲

۹-۱۴- استفاده کنندگان از خدمات درمانی، آموزشی و فرهنگی کمیته امداد امام خمینی و وام ها و مبالغ پرداخت شده (دنباله)

اعطای وام خودکفایی		اعطای وام قرض الحسنه		سال و شهرستان
تعداد	مبلغ (هزارریال)	تعداد	مبلغ (هزارریال)	
۱۲۰	۹۸۵۴	۳۴۷	۲۳۰۴۳	۱۳۶۵
۱۱۲۷	۱۳۴۱۳۹	۴۵۸	۵۵۲۴۵	۱۳۷۰
۱۰۹۵	۲۹۰۷۴۸۹	۲۵۲۵	۸۲۸۵۲۶	۱۳۷۵
۲۵۹۱	۱۱۳۲۶۱۳۳۳	۱۹۵۴۳	۱۳۹۷۸۳۱۸۱	۱۳۸۵
۴۲۵۴	۲۸۲۰۸۳۶۰۵	۱۶۳۳۴	۹۲۸۲۴۰۴۸	۱۳۸۹
۱۶۶۰۱	۶۰۸۳۸۲۱۷۷	۱۳۹۶۸	۷۹۷۹۸۰۹۶	۱۳۹۰
۱۱۱۵۳	۵۵۲۹۶۳۰۳۶	۱۲۸۵۹	۱۱۵۸۶۸۷۶۱	۱۳۹۱
۵۷۷۸	۳۸۷۴۸۷۱۹۲	۱۱۸۰۹	۱۳۰۰۵۲۷۰۷	۱۳۹۲
۴۱۲	۲۳۸۰۱۰۰۰	۳۳۰	۲۱۳۶۰۰۰	ارزوئیه
۸۶	۶۲۳۵۰۰۰	۵۵	۷۰۵۰۰۰	انار
۱۷۵	۱۰۰۳۸۶۰۰	۲۱۵	۲۵۵۰۰۰۰	بافت
۱۷۶	۱۳۲۳۳۶۱۴	۵۰۸	۴۳۷۸۰۰۰	بردسیر
۴۱۷	۲۷۵۴۱۳۵۰	۵۳۰	۴۳۲۲۹۰۰	بم
۳۱۴	۲۳۱۹۱۰۰۰	۶۲۷	۶۷۴۳۰۰۰	جیرفت
۱۸۴	۱۲۸۹۶۰۰۰	۲۰۹	۲۱۷۳۷۸۰	رابر
۱۶۳	۷۷۸۳۸۹۵	۳۷۳	۳۰۷۱۰۰۰	راور
۳۴۶	۲۱۱۴۷۰۰۰	۶۱۸	۶۵۳۷۰۰۰	رفسنجان
۱۶۷	۱۳۷۲۹۳۱۱	۴۴۱	۳۹۷۱۳۵۷	رودبار جنوب
۱۰۰	۹۶۴۵۵۱۳	۴۹۷	۴۸۸۵۰۵۰	ریگان
۲۰۲	۱۳۲۱۳۸۸۸	۲۳۰	۲۰۵۰۰۰۰	زرنند
۳۴۲	۲۱۵۶۹۰۰۰	۶۸۱	۸۰۰۵۰۰۰	سیرجان
۳۰۹	۱۶۴۱۳۰۰۰	۳۸۵	۴۰۴۰۰۰۰	شهر بابک
۲۹۷	۲۵۴۰۹۳۲۱	۲۷۹	۲۸۷۶۸۹۵	عنبرآباد
۱۳۵	۱۰۱۹۱۸۰۰	۴۵۰	۳۴۳۸۳۸۰	فاریاب
۱۰۲	۶۱۲۰۰۰۰	۷۱۸	۳۲۵۲۶۸۳	فهرج
۱۰۵	۸۵۳۷۶۸۹	۲۲۹	۲۴۴۴۸۴۴	قلعه گنج
۸۷۳	۵۶۹۰۵۹۹۹	۳۱۹۴	۴۵۴۰۲۶۶۲	کرمان
۴۸	۴۳۰۰۰۰۰	۱۲۱	۱۳۰۷۰۰۰	کوهبنان
۳۴۶	۲۲۲۴۷۰۰۰	۲۵۷	۲۶۶۰۰۰۰	کهنوج
۱۹۸	۱۲۷۰۵۰۰۰	۵۱۶	۹۵۹۹۰۰۰	منوجان
۲۸۱	۲۰۶۳۲۲۱۲	۳۴۶	۳۵۰۳۱۵۶	نرماشیر

مأخذ- کمیته امداد امام خمینی استان کرمان



سالنامه آماری استان کرمان ۱۳۹۲ - ۱۴ - بهزیستی و تأمین اجتماعی

۱۴-۱۰- خدمات عمرانی و کمک هزینه ازدواج به مددجویان توسط کمیته امداد امام خمینی و مبلغ پرداخت شده

کمک های مربوط به سایر موارد	کمک هزینه ازدواج		خدمات عمرانی		سال و شهرستان
	مبلغ (هزارریال)	تعداد	مبلغ (هزارریال)	تعداد	
۱۸۲۳۵۰	...	...	۱۲۸۶۵	۸۵	..... ۱۳۶۵
۸۶۷۲۲	۱۱۴۱۰	۱۱	۸۹۶۹۶	۴۳	..... ۱۳۷۰
۱۱۴۵۶۶	۱۳۷۰۴۵۹	۱۲۹۷	۱۲۳۰۲۴۹	۶۶۰	..... ۱۳۷۵
۹۶۶۶۹۰۴	۱۶۵۹۹۸۰۰	۳۱۹۶	۳۸۳۶۱۹۶۶	۸۴۱۷	..... ۱۳۸۵
۳۶۳۴۰۹۳۷	۴۳۹۲۳۳۶۸	۵۴۰۳۵	۲۸۱۰۵۴۳۰	۶۵۴۱	..... ۱۳۸۸
۱۱۷۵۴۵۹۰۸	۲۵۷۲۵۷۸۱	۶۲۰۵	۴۸۵۱۶۱۹۶	۵۹۶۲	..... ۱۳۸۹
۸۱۴۱۱۷۲۳	۱۶۹۸۱۰۱۹	۷۴۵۸	۳۴۹۶۰۰۴۱	۵۱۱۷	..... ۱۳۹۰
۱۳۴۱۲۴۸۰۵	۲۷۰۵۳۹۸۱	۳۳۷۰	۴۳۲۶۲۵۹۲	۴۲۰۶	..... ۱۳۹۱
۶۰۴۸۷۸۷۶	۴۵۲۸۵۳۶۵	۴۶۰۶	۱۵۱۸۳۰۶۱	۳۶۷۲	..... ۱۳۹۲
۴۴۵۶۴۴۵	۲۴۰۸۰۰۰	۲۴۱	۲۷۹۲۷۵	۲۱۸	..... ارزوفیه
۴۲۲۳۶۶	۳۱۹۹۰۰	۵۶	۱۹۳۹۰۰	۳۲	..... انار
۴۶۹۱۰۸	۱۷۲۴۷۰۰	۱۸۴	۵۱۵۲۵۰	۱۱۰	..... بافت
۸۶۶۰۸۷	۷۲۵۹۸۰	۱۰۱	۲۶۳۶۳۷	۶۹	..... بردسیر
۵۲۸۷۶	۱۹۸۵۰۰	۱۷۸	۴۹۶۴۵۸	۵۰	..... بم
۲۲۲۳۶۸۲	۳۶۴۳۹۰۰	۳۰۱	۱۳۰۲۸۳۳	۱۷۸	..... جیرفت
۲۱۳۷۲۹۳	۱۲۱۹۹۰۰	۵۸	۱۷۳۶۰۰	۱۰۹	..... زاب
۲۳۹۷۶	۳۳۱۱۰۰	۳۲	۱۲۴۷۰۰	۱۰	..... زاور
۲۷۲۹۶۶۴	۱۴۶۱۳۰۴	۱۴۶	۱۱۱۹۱۲۹	۲۸۶	..... رفسنجان
۵۹۰۲۳	۳۴۹۳۳۲۸	۳۴۹	۳۰۹۴۰۳	۷۱۶	..... رودبار جنوب
۲۹۴۴۰۲۱	۱۷۴۲۱۰۰	۱۷۴	۵۸۱۲۳۰	۱۲۵	..... ریگان
۵۰۰۰۶	۹۶۱۴۰۰	۹۳	۵۰۰۳۰۰	۶۵	..... زرند
۴۴۰۱۷۶۹	۲۳۵۸۹۰۰	۲۳۴	۹۳۲۸۲۸	۲۸۰	..... سیرجان
۱۰۴۹۵۹۰	۱۷۸۶۷۰۰	۱۵۴	۲۴۳۳۱۸۹	۱۱۲	..... شهر بابک
۴۹۸۸۳۹۰	۱۸۲۷۶۰۰	۱۷۲	۳۴۵۳۱۵	۴۴	..... عنبرآباد
۲۲۹۱۲۵۵	۱۲۲۸۴۰۰	۱۱۰	۲۳۶۶۱۰	۷۶	..... فاریاب
۳۳۶۳۴۲۰	۱۵۰۴۳۰۰	۱۵۲	۲۳۵۵۶۴	۱۷۱	..... فهرج
۲۳۱۹۲۶۲	۲۸۷۸۹۰۰	۲۸۷	۳۲۰۹۴۳	۱۴۹	..... قلعه گنج
۱۸۳۵۰۰۴۴	۶۶۳۴۳۵۳	۷۰۳	۳۴۶۵۴۱۵	۵۲۶	..... کرمان
۲۹۰۱۰۰	۱۲۸۰۰۰	۱۴	۱۲۶۰۰۰	۲۵	..... کوهبنان
۱۳۰۴۲۰۳	۳۳۰۹۹۰۰	۳۳۱	۶۲۲۱۵۱	۸۴	..... کهنوج
۳۵۶۳۰۳۳	۲۷۹۲۳۰۰	۲۷۱	۳۳۲۰۰۹	۸۶	..... منوجان
۲۱۳۲۲۶۳	۲۶۰۵۹۰۰	۲۶۵	۲۷۳۳۱۲	۱۵۱	..... نرماشیر

مأخذ- کمیته امداد امام خمینی استان کرمان

۱۴- بهزیستی و تأمین اجتماعی - سالنامه آماری استان کرمان \_ ۱۳۹۲

۱۱-۱۴- افراد و خانوارهای تحت پوشش سازمان بنیاد شهید و امور ایثارگران

سال و شهرستان	تعداد افراد	والدین	همسر و فرزندان
..... ۱۳۷۵	۱۵۸۹۴	۸۴۷۴	۷۴۲۰
..... ۱۳۸۵	۱۳۴۰۶	۷۳۶۱	۶۰۴۵
..... ۱۳۸۶	۱۳۲۸۹	۷۲۷۱	۶۰۱۸
..... ۱۳۸۷	۱۳۰۴۵	۷۰۷۵	۵۹۷۰
..... ۱۳۸۸	۱۳۰۱۳	۷۰۲۵	۵۹۸۸
..... ۱۳۸۹	۱۳۲۷۳	۷۰۹۷	۶۱۷۸
..... ۱۳۹۰	۱۳۰۰۱	۶۷۴۸	۶۱۵۳
..... ۱۳۹۱	۱۲۸۲۵	۶۲۴۹	۶۵۷۶
..... ۱۳۹۲	۱۲۲۱۴	۵۷۲۶	۶۴۸۸

- آمار ارائه شده مربوط به منسوبین ( در قید حیات، درجه یک و تحت پوشش ) شهید می باشد.  
 مأخذ- اداره کل بنیاد شهید و امور ایثارگران استان کرمان

۱۲-۱۴- خانوارهای شاهد مستمری بگیر (۱) تحت پوشش سازمان بنیاد شهید و امور ایثارگران و مبلغ پرداختی به آنان  
 ( میلیون ریال )

سال و شهرستان	جمع		والدین		همسر و فرزندان	
	تعداد	مبلغ	تعداد	مبلغ	تعداد	مبلغ
..... ۱۳۷۵	۱۵۸۵۲	۵۴۰۱۵	۸۴۳۲	۳۱۲۲۵	۷۴۲۰	۲۲۷۹۰
..... ۱۳۸۵	۶۶۳۵	۱۹۰۵۴۳	۴۹۱۶	۱۱۱۰۰۲	۱۷۱۹	۷۹۵۴۱
..... ۱۳۸۶	۶۶۲۳	۲۳۰۹۰۶	۴۹۰۸	۱۴۰۳۴۰	۱۷۱۵	۹۰۵۶۶
..... ۱۳۸۷	۶۴۳۵	۳۰۵۳۰۱	۴۷۱۶	۱۹۳۱۶۸	۱۷۱۹	۱۱۲۱۳۳
..... ۱۳۸۸	۶۳۵۲	۳۳۶۳۱۸	۴۶۲۰	۲۱۲۴۱۰	۱۷۳۲	۱۲۳۹۰۸
..... ۱۳۸۹	۶۴۰۴	۴۶۷۶۸۲	۴۶۱۶	۳۰۸۴۹۸	۱۷۸۸	۱۵۹۱۸۴
..... ۱۳۹۰	۶۳۷۶	۵۱۹۲۰۵	۴۵۷۲	۳۴۲۶۷۵	۱۸۰۴	۱۷۶۵۳۰
..... ۱۳۹۱	۶۲۱۲	۵۶۱۳۱۵	۴۳۹۶	۳۶۶۶۶۲	۱۸۱۶	۱۹۴۶۵۳
..... ۱۳۹۲	۶۰۹۸	۷۰۱۶۴۳	۴۲۸۸	۴۵۸۳۲۷	۱۸۱۰	۲۴۳۳۱۶

(۱) "والدین" و "همسر و فرزندان" دو خانوار جداگانه محسوب شده اند.  
 مأخذ- اداره کل بنیاد شهید و امور ایثارگران استان کرمان

سالنامه آماری استان کرمان ۱۳۹۲ - ۱۴ - بهزیستی و تأمین اجتماعی

۱۳-۱۴ - استفاده کنندگان از خدمات ارائه شده به خانوارهای شاهد تحت پوشش سازمان بنیاد شهید و امور ایثارگران و مبلغ پرداخت شده (میلیون ریال)

سال	حرفه آموزی و اشتغال		خدمات درمانی	
	تعداد	مبلغ	مورد	هزینه
..... ۱۳۸۵	۵۰۰	۴۲۴۴	۳۵۵۲۵	۵۹۰۷
..... ۱۳۸۶	۳۰۷	۲۷۲۹	۴۵۲۳۱	۷۲۳۷
..... ۱۳۸۷	۱۷۸	۲۸۷۹	۳۷۱۸۰	۹۶۳۳
..... ۱۳۸۸	۱۵۲	۲۷۶۶	۳۷۹۲۴	۱۰۵۹۶
..... ۱۳۸۹	۱۹۵	۲۸۳۲	۳۴۱۳۲	۹۵۲۴
..... ۱۳۹۰	۴۳۵	۲۳۱۳	۳۰۹۷۶	۹۵۲۴
..... ۱۳۹۱	۸۵۶	۶۴۳	۵۵۲۸	۲۴۸۱۴
..... ۱۳۹۲	۵۰۴	۱۳۲۰	۱۹۳۶	۸۶۹۰

سال	خدمات آموزشی		خدمات فرهنگی	
	تعداد	هزینه	مورد	هزینه
..... ۱۳۸۵	۲۱۹۵۰	۱۸۰۵۸	۱۸۲۵۶	۳۹۶۷
..... ۱۳۸۶	۲۲۱۳۰	۲۴۵۳۵	۲۱۲۲۴	۵۵۰۰
..... ۱۳۸۷	۲۲۳۷۰	۲۹۲۵۵	۲۳۲۵۴	۵۸۸۵
..... ۱۳۸۸	۲۲۴۵۰	۳۱۴۵۰	۲۲۲۸۰	۵۹۷۲
..... ۱۳۸۹	۲۵۹۷۳	۳۶۵۷۴	۲۱۲۸۴	۷۴۷۲
..... ۱۳۹۰	۸۷۵۶	۵۱۸۳۴	۲۲۳۱۳	۷۲۱۹
..... ۱۳۹۱	۱۰۷۷۰	۳۴۱۱۶	۱۲۲۰۳	۲۶۳۹
..... ۱۳۹۲	۱۰۳۷۶	۵۶۰۹۵	۱۱۸۰۵	۲۱۳۶

سال	مسکن		کمک هزینه ازدواج		کمک های مربوط به سایر موارد <sup>(۱)</sup>
	مورد (خانوار)	مبلغ	تعداد (خانوار)	مبلغ	
..... ۱۳۸۵	۵۹۰	۲۹۵۳	۲۶۷	۳۲۰۰	۵۲۷۰۶
..... ۱۳۸۶	۶۰۸	۵۷۹۶	۲۵۸	۳۱۰۰	۵۲۷۸۷
..... ۱۳۸۷	۳۶۲	۳۲۵۳	۲۷۰	۳۸۵۰	۵۷۴۵۰
..... ۱۳۸۸	۴۱۵	۳۸۹۱	۴۴۵	۵۰۴۰	۶۳۷۶۹
..... ۱۳۸۹	۴۶۹	۶۶۶۶	۴۳۸	۵۹۲۱	۸۲۹۵
..... ۱۳۹۰	۶۶۸	۹۷۷۸	۴۵۶	۵۳۴۶	۲۶۲۲۷
..... ۱۳۹۱	۸۱۴	۲۴۴۱	۱۳۶	۱۶۲۶	۱۷۸۱
..... ۱۳۹۲	۸۹۳	۹۹۷۳	۳۳۹	۴۵۵۰	۴۱۹۹

(۱) شامل کمک های نقدی و غیرنقدی مربوط به سرانه ی بیمه ی همگانی، برگزاری مراسم، مددکاری و... است.  
مأخذ- اداره کل بنیاد شهید و امور ایثارگران استان کرمان

۱۴- بهزیستی و تأمین اجتماعی \_\_\_\_\_ سالنامه آماری استان کرمان \_ ۱۳۹۲

۱۴-۱۴- جانبازان تحت پوشش سازمان بنیاد شهید و امور ایثارگران برحسب درصد جانبازی در پایان اسفند (میلیون ریال)

سال و شهرستان	جمع	تا ۲۵٪	۲۵٪ و بالاتر	نامشخص
..... ۱۳۷۵	...	...	...	...
..... ۱۳۸۵	۱۸۲۷۲	۱۱۲۱۸	۷۰۵۴	.
..... ۱۳۸۶	۱۸۲۵۰	۱۰۹۳۳	۷۳۱۷	.
..... ۱۳۸۷	۱۸۲۵۵	۱۰۸۸۸	۷۳۶۷	.
..... ۱۳۸۸	۱۸۲۵۶	۱۰۶۲۰	۷۴۸۱	.
..... ۱۳۸۹	۱۸۸۹۸	۱۱۰۸۶	۷۸۱۲	.
..... ۱۳۹۰	۱۸۲۸۱	۱۰۵۶۲	۷۷۱۹	.
..... ۱۳۹۱	۱۸۵۶۵	۱۰۷۵۰	۷۸۱۵	.
..... ۱۳۹۲	۱۸۴۸۵	۱۰۶۲۰	۷۸۶۵	.
..... ارزوئیه	.	.	.	.
..... انار	.	.	.	.
..... بافت	۹۲۸	۶۶۱	۲۶۷	.
..... بردسیر	۳۴۶	۲۰۸	۱۳۸	.
..... بم	۱۲۶۲	۶۲۶	۶۳۶	.
..... جیرفت	۱۴۲۰	۸۵۱	۵۶۹	.
..... رابر	۴۷۶	۳۴۸	۱۲۸	.
..... راور	۲۱۲	۱۰۹	۱۰۳	.
..... رفسنجان	۲۱۵۰	۱۳۵۲	۷۹۸	.
..... رودبار جنوب	.	.	.	.
..... ریگان	.	.	.	.
..... زرنند	۱۶۱۸	۱۰۰۹	۶۰۹	.
..... سیرجان	۱۸۸۶	۱۰۶۶	۸۲۰	.
..... شهر بابک	۷۹۳	۵۴۱	۲۵۲	.
..... عنبرآباد	۲۴۸	۱۶۹	۷۹	.
..... فاریاب	.	.	.	.
..... فهرج	.	.	.	.
..... قلعه گنج	.	.	.	.
..... کرمان	۵۶۴۴	۲۸۵۳	۲۷۹۱	.
..... کوهبنان	۲۸۱	۱۸۹	۹۲	.
..... کهنوج	۸۴۰	۴۱۵	۴۲۵	.
..... منوجان	۳۸۱	۲۲۳	۱۵۸	.
..... نرماشیر	.	.	.	.

- آمار شهرستانهای جدیدالتاسیس از آمار شهرستانهای اصلی جدا نگردیده - مأخذ- اداره کل بنیاد شهید و امور ایثارگران استان کرمان

سالنامه آماری استان کرمان ۱۳۹۲ - ۱۴ - بهزیستی و تأمین اجتماعی

۱۴-۱۵ - جانبازان مستمری بگير تحت پوشش سازمان بنياد شهيد و امور ايتارگران و مبلغ پرداختی به آئین (میلیون ريال)

سال و شهرستان	تعداد	مستمری پرداختی	سایر پرداختی ها
..... ۱۳۷۵	۰	۰	۰
..... ۱۳۸۵	۵۰۰۴	۱۱۷۰۸۶	۱۶۵۳۵
..... ۱۳۸۶	۵۲۲۲	۱۳۶۸۰۳	۳۱۹۰۴
..... ۱۳۸۷	۵۵۴۳	۱۶۰۴۵۷	۵۰۵۶۲
..... ۱۳۸۸	۴۱۵۰	۲۲۶۶۶۸	۴۸۰۷۲
..... ۱۳۸۹	۴۳۵۳	۲۲۸۴۹۰	۵۱۸۴۳
..... ۱۳۹۰	۴۵۲۳	۳۶۱۳۲۰	۰
..... ۱۳۹۱	۴۶۳۷	۴۱۰۰۳۶	۰
..... ۱۳۹۲	۴۶۴۲	۴۹۷۲۰۹	۰
..... ارزوئیه	۰	۰	۰
..... انار	۰	۰	۰
..... بافت	۱۴۳	۱۴۴۳۶	۰
..... بردسیر	۹۵	۱۰۳۳۸	۰
..... بم	۳۵۳	۳۸۴۴۷	۰
..... جیرفت	۲۹۵	۳۱۲۱۱	۰
..... رابر	۱۰۱	۱۰۲۴۷	۰
..... راور	۵۶	۵۸۳۸	۰
..... رفسنجان	۴۸۴	۵۲۳۳۰	۰
..... رودبار جنوب	۰	۰	۰
..... ریگان	۰	۰	۰
..... زرنند	۲۷۳	۲۷۲۳۴	۰
..... سیرجان	۵۵۰	۶۰۸۰۸	۰
..... شهر بابک	۸۸	۱۰۰۴۲	۰
..... عنبرآباد	۷۵	۷۷۸۲	۰
..... فاریاب	۰	۰	۰
..... فهرج	۰	۰	۰
..... قلعه گنج	۰	۰	۰
..... کرمان	۱۷۱۶	۱۸۴۲۳۵	۰
..... کوهبنان	۲۵	۲۴۸۷	۰
..... کهنوچ	۲۶۸	۲۸۱۴۲	۰
..... منوجان	۱۲۰	۱۳۶۳۲	۰
..... نرماشیر	۰	۰	۰

\_ آمار شهرستانهای جدیدالتاسیس از آمار شهرستانهای اصلی جدا نشده است.

مأخذ\_ اداره کل بنياد شهيد و امور ايتارگران استان کرمان

۱۴- بهزیستی و تأمین اجتماعی \_\_\_\_\_ سالنامه آماری استان کرمان \_ ۱۳۹۲

۱۴-۱۶- مراجعان و تعداد وسایل و اندام های مصنوعی ساخته شده و تعمیر شده در کارگاه های مراکز فنی ارتوپدی جمعیت هلال احمر استان

سال	کارگاه ساخت		کارگاه تعمیرات	
	مراجعان (نفر)	تعداد وسایل و اندام های مصنوعی	مراجعان (نفر)	تعداد وسایل و اندام های مصنوعی
..... ۱۳۷۰	۴۲۲	۰۰۰	۰۰۰	۰۰۰
..... ۱۳۷۵	۶۵۶	۶	۲۵۸	۰۰۰
..... ۱۳۸۵	۹۳۶	۶۱۸	۲۴۳	۲۳۳
..... ۱۳۸۷	۱۲۷۹	۱۲۷۹	۴۰۶	۴۰۶
..... ۱۳۸۸	۱۱۴۳	۱۱۴۳	۵۳۸	۵۳۸
..... ۱۳۸۹	۱۲۴۲	۱۲۴۲	۴۹۰	۴۹۰
..... ۱۳۹۰	۱۲۶۰	۱۲۶۰	۵۲۰	۵۲۰
..... ۱۳۹۱	۱۴۲۴	۱۴۲۴	۵۰۱	۵۰۱
..... ۱۳۹۲	۱۴۷۶	۱۴۷۶	۵۰۰	۵۰۰

مأخذ- مرکز فنی ارتوپدی شهید مغفوری جمعیت هلال احمر کرمان  
 ۱۴-۱۷- بیماران سرپایی مراجعه کننده به درمانگاه های جمعیت هلال احمر استان برحسب پرداخت نوع هزینه (شهرستان سیرجان) (نفر)

سال	جمع	رایگان	بیمه	نقدی
..... ۱۳۷۵	×	×	×	×
..... ۱۳۸۵	۶۳۳۵	۹۲۰	۵۳۸	۴۸۷۷
..... ۱۳۸۶	۱۵۹۰۲	۱۰۴	۲۶۸۰	۱۳۱۱۸
..... ۱۳۸۷	۶۸۹۵	۳۳۴	۴۶۰۴	۱۹۵۷
..... ۱۳۸۸	۱۰۷۳۲	۲۳۱	۷۳۹۱	۳۱۱۰
..... ۱۳۸۹	۱۷۵۸۷	۶۰۹	۸۰۹۲	۸۸۸۶
..... ۱۳۹۰	۲۰۳۵۴	۳۰۲۰	۷۲۵۹	۱۰۰۷۵
..... ۱۳۹۱	۳۱۴۱۷	۱۴۳۰	۱۰۶۹۴	۱۹۲۹۳
..... ۱۳۹۲	۳۷۲۴۰	۱۸۵۶	۱۱۴۳۳	۲۳۹۵۱

مأخذ- درمانگاه حضرت زینب (س) جمعیت هلال احمر استان کرمان

سالنامه آماری استان کرمان\_ ۱۳۹۲ \_\_\_\_\_ ۱۴ - بهزیستی و تأمین اجتماعی  
 ۱۴-۱۸- بیماران سرپایی مراجعه کننده به درمانگاه های جمعیت هلال احمر استان بر حسب نوع رشته و  
 تخصص پزشک (شهرستان سیرجان)

تخصص پزشک	عمومی و داخلی	جمع	سال
دندانپزشک			
×	×	×	..... ۱۳۷۰
×	×	×	..... ۱۳۷۵
۱۶۷۱	۶۳۳۵	۸۰۰۶	..... ۱۳۸۵
۳۸۸۹	۶۳۸۵	۱۰۲۷۴	..... ۱۳۸۷
۴۸۵۱	۱۱۳۷۵	۱۶۲۲۶	..... ۱۳۸۸
۷۱۵۴	۱۱۵۱۴	۱۸۶۶۸	..... ۱۳۸۹
۵۵۱۵	۱۲۳۵۸	۱۷۸۷۳	..... ۱۳۹۰
۱۳۰۳۰	۱۸۳۸۷	۳۱۴۱۷	..... ۱۳۹۱
۱۹۵۷۶	۱۵۸۲۹	۳۵۴۰۵	..... ۱۳۹۲

مأخذ- درمانگاه حضرت زینب ( س ) جمعیت هلال احمر استان کرمان  
 ۱۴-۱۹- استفاده کنندگان از برخی خدمات پیراپزشکی درمانگاه های جمعیت هلال احمر  
 (شهرستان سیرجان)

نسخه های پیچیده شده (تعداد)	رادیوگرافی و آزمایش (مورد)	تزریق و پانسمان (مورد)	سال
×	×	×	..... ۱۳۷۰
۳۳۵۰	۰	۲۹۴۰	..... ۱۳۷۵
۰	۰	۴۳۳۸	..... ۱۳۸۵
×	×	۹۹۳۲	..... ۱۳۸۷
×	×	۱۵۲۵۹	..... ۱۳۸۸
×	×	۱۹۵۱۳	..... ۱۳۸۹
×	×	۲۳۳۳۶	..... ۱۳۹۰
*	*	۲۸۱۱۷	..... ۱۳۹۱
*	*	۳۰۰۰۲	..... ۱۳۹۲

مأخذ- درمانگاه حضرت زینب ( س ) جمعیت هلال احمر استان کرمان

۱۴- بهزیستی و تأمین اجتماعی \_\_\_\_\_ سالنامه آماری استان کرمان \_ ۱۳۹۲

۲۰-۱۴- بیمه شدگان اصلی زیرپوشش اداره کل تأمین اجتماعی برحسب جنس و نوع بیمه در پایان سال

کارگران ساختمانی	توافقی	بافندگان و نویسندگان	اجباری	رانندگان	بیکاری	حرف و مشاغل آزاد	اختیاری	جنس و سال
...	...	۴۸۲۰	۱۹۰۳۱۱	۸۲۹۳	۱۳۹۴	۱۱۵۳۲	۳۰۴۷	مرد و زن ..... ۱۳۸۵
...	...	۶۳۹۹	۲۰۱۹۴۳	۸۶۹۵	۱۴۳۳	۱۱۱۵۸	۳۴۹۹	..... ۱۳۸۶
...	۴۷۳۸	۵۴۹۲	۲۱۵۶۵۰	۱۰۷۷۷	۱۶۵۹	۱۱۸۴۰	۴۲۱۹	..... ۱۳۸۷
...	۵۳۵۵	۷۹۸۵	۲۲۲۲۳۵	۱۲۱۵۹	۲۲۶۰	۱۲۱۲۰	۷۷۸۵	..... ۱۳۸۸
۷۲۳۵	۶۲۸۷	۱۱۶۳۸	۲۲۲۳۰۵	۱۵۳۳۳	۱۹۹۹	۱۲۶۰۷	۹۷۴۹	..... ۱۳۸۹
۱۹۱۸۹	۵۱۴۳	۲۱۰۸۴	۲۳۳۱۶۲	۱۹۵۸۶	۲۰۳۷	۱۹۷۴۰	۱۰۸۴۰	..... ۱۳۹۰
۲۶۷۳۱	۵۱۲۳	۲۴۳۵۸	۲۵۲۸۹۰	۲۳۸۵۷	۲۴۰۸	۲۳۶۰۶	۱۲۴۰۳	..... ۱۳۹۱
۳۱۰۵۹	۵۰۶۳	۲۵۲۳۰	۲۶۱۱۲۹	۲۶۹۶۵	۱۹۱۵	۲۵۰۴۶	۱۴۶۲۳	..... ۱۳۹۲
								مرد
...	...	۶۵۰	۱۶۳۶۶۷	۸۲۹۳	۱۰۷۳	۱۱۲۵۲	۲۸۰۳	..... ۱۳۸۵
...	...	۶۷۸	۱۸۰۷۹۳	۸۶۹۵	۱۰۷۰	۱۰۸۳۶	۳۲۲۷	..... ۱۳۸۶
...	۴۶۵۸	۴۶۸	۱۸۳۳۰۳	۱۰۷۶۴	۱۴۰۳	۱۰۶۵۱	۳۹۶۹	..... ۱۳۸۷
...	۵۲۷۱	۷۴۵	۱۸۵۰۰۲	۱۲۱۳۱	۱۷۵۸	۱۰۲۶۷	۷۴۰۹	..... ۱۳۸۸
۷۲۳۵	۵۶۵۱	۱۰۴۰۳	۱۸۲۲۹۰	۱۵۲۸۷	۱۵۰۱	۱۰۶۷۹	۹۳۸۳	..... ۱۳۸۹
۱۹۱۸۹	۴۷۰۰	۲۶۶۷	۱۹۲۱۳۰	۱۹۵۰۰	۱۴۹۲	۱۰۸۶۲	۱۰۴۶۶	..... ۱۳۹۰
۲۶۷۳۱	۴۹۶۴	۳۳۴۸	۲۰۹۸۵۱	۲۳۷۴۷	۱۸۸۳	۱۱۳۶۳	۱۱۹۸۲	..... ۱۳۹۱
۳۱۰۵۹	۴۵۶۷	۳۲۰۰	۲۱۶۰۳۷	۲۶۸۴۳	۱۴۳۰	۱۱۷۳۷	۱۴۰۷۴	..... ۱۳۹۲
								زن
...	...	۴۱۷۰	۲۶۶۴۴	۰	۳۲۱	۲۸۰	۲۴۴	..... ۱۳۸۵
...	...	۵۷۲۱	۲۱۱۵۰	۰	۳۶۳	۳۲۲	۲۷۲	..... ۱۳۸۶
...	۸۰	۵۰۲۴	۳۲۳۴۷	۱۳	۲۵۶	۱۱۸۹	۲۵۰	..... ۱۳۸۷
...	۸۴	۷۲۴۰	۳۷۲۳۳	۲۸	۵۰۲	۱۸۵۳	۳۷۶	..... ۱۳۸۸
...	۶۳۶	۱۲۳۵	۴۰۰۱۵	۴۶	۴۹۸	۱۹۲۸	۳۶۶	..... ۱۳۸۹
...	۴۴۳	۱۸۴۱۷	۴۱۰۳۲	۸۶	۵۴۵	۸۸۷۸	۳۷۴	..... ۱۳۹۰
۰	۱۵۹	۲۱۰۱۰	۴۳۰۳۹	۱۱۰	۵۲۵	۱۲۲۴۳	۴۲۱	..... ۱۳۹۱
۰	۴۹۶	۲۲۰۳۰	۴۵۰۹۲	۱۲۲	۴۸۵	۱۳۳۰۹	۵۴۹	..... ۱۳۹۲

— بیمه شدگان نویسنده با مشاغل آزاد اعلام نگردیده است. مأخذ- اداره کل تأمین اجتماعی استان کرمان



سالنامه آماری استان کرمان ۱۳۹۲ - ۱۴ - بهزیستی و تأمین اجتماعی

۱۴-۲۱- بیمه شدگان اصلی زیرپوشش اداره کل تأمین اجتماعی برحسب نوع بیمه و شهرستان : سال ۱۳۹۲

شهرستان	اختیاری	حرف و مشاغل آزاد	بیکاری	رانندگان	اجباری	بافندگان و نویسندگان	توافقی	کارگران ساختمانی
کل استان	۱۴۶۲۳	۲۵۰۴۶	۱۹۱۵	۲۶۹۶۵	۲۶۱۱۲۹	۲۵۲۳۰	۵۰۶۳	۳۱۰۵۹
ارزوئیه .....	۳۳	۱۰۸۳	۲	۵۵	۲۵۴۵	۱۹۶	۵۸	۴۰۲
انار .....	۵۷۵	۲۷۴	۲۵	۱۷۴	۳۹۷۵	۵۹۶	۴۲	۷۵۸
بافت .....	۳۶۶	۹۸۷	۳۱	۹۳۵	۵۲۸۶	۱۳۹۷	۸۲	۱۷۴۹
بردسیر .....	۳۲۳	۸۸۰	۳۰	۱۴۱۶	۴۸۳۰	۴۸۶	۴۲۱	۱۳۵۲
بم .....	۴۲۲	۲۹۱۵	۱۰۹	۱۵۸۱	۱۶۴۲۰	۲۴۶	۱۴۴	۱۹۹۸
جیرفت .....	۷۲۱	۱۹۹۴	۹۵	۱۴۷۹	۱۱۱۵۲	۵۸۰	۱۲۵	۲۳۴۱
رابر .....	۰	۰	۰	۰	۰	۰	۰	۰
راور .....	۹۵	۴۷۴	۳۵	۲۴۰	۴۴۸۵	۱۰۸۱	۶۰	۴۸۱
رفسنجان .....	۲۰۵۹	۱۶۷۷	۲۱۹	۲۲۹۵	۳۶۴۵۴	۲۳۴۳	۱۳۵	۴۵۶۹
رودبار جنوب ..	۰	۰	۰	۰	۰	۰	۰	۰
ریگان .....	۰	۰	۰	۰	۰	۰	۰	۰
زرنند .....	۹۱۶	۷۹۹	۶۹	۹۰۵	۱۶۸۵۴	۱۳۴۲	۰	۱۷۴۱
سیرجان .....	۲۵۰۲	۱۸۱۸	۴۶۱	۶۳۵۳	۳۴۶۴۸	۵۲۵۴	۳۹۰	۴۸۰۷
شهر بابک ...	۴۱۰	۶۹۰	۷۱	۵۴۱	۱۰۱۳۴	۱۰۱۷	۸۵	۸۷۵
عنبرآباد .....	۰	۰	۰	۰	۰	۰	۰	۰
فاریاب .....	۰	۰	۰	۰	۰	۰	۰	۰
فهرج .....	۰	۰	۰	۰	۰	۰	۰	۰
قلعه گنج .....	۰	۰	۰	۰	۰	۰	۰	۰
کرمان .....	۶۰۷۶	۹۳۰۰	۷۱۲	۱۰۵۵۲	۹۹۶۶۹	۱۰۱۷۹	۲۹۴۸	۹۱۱۱
کوهبنان .....	۵۴	۷۳	۱۱	۷۳	۴۱۲۰	۱۷۰	۶۳	۵۱۶
کهنوج .....	۶۲	۱۵۷۳	۲۰	۳۱۱	۷۷۰۰	۲۹۷	۴۷۵	۲۵۸
منوجان .....	۹	۵۰۹	۲۵	۵۵	۲۸۵۷	۴۶	۳۵	۱۰۱
نرماشیر .....	۰	۰	۰	۰	۰	۰	۰	۰

- اطلاعات شهرستانهای رابر، عنبرآباد، ریگان، فهرج، نرماشیر، رودبار جنوب، قلعه گنج، فاریاب به ترتیب در شهرستانهای بافت، جیرفت، بم، کهنوج، منوجان لحاظ گردیده است. مأخذ- اداره کل تأمین اجتماعی استان کرمان

۱۴- بهزیستی و تأمین اجتماعی \_\_\_\_\_ سالنامه آماری استان کرمان \_ ۱۳۹۲

۱۴-۲۲- بیمه شدگان آسیب دیده ناشی از کار زیر پوشش اداره کل تأمین اجتماعی بر حسب فعالیت محل کار

۱۳۹۲	۱۳۹۱	۱۳۹۰	فعالیت و سال
۲۹۳	۳۶۲	۳۹۵	جمع .....
۲	۳	۰	کشاورزی، جنگلداری، شکار، صید ماهی و فعالیتهای مربوط ...
۷۶	۷۵	۹۳	استخراج معدن .....
۴	۷	۳	صنایع مواد غذایی و دخانیات .....
۲	۶	۱۶	صنایع نساجی، ساختن البسه، کفش و وسایل پوشش .....
۴	۳	۱	صنایع چوب، چوب پنبه، مبل، کاغذ، چاپ چرم و ساختن اشیای مربوط .....
۱۰	۳۹	۳۳	صنایع محصولات شیمیایی، اشیای کائوچویی و محصولات مشتق از زغال سنگ .....
۲۳	۵۲	۵۷	صنایع فلزات اساسی، محصولات فلزی، ماشین های الکتریکی و غیر الکتریکی .....
۲	۰	۰	سایر صنایع .....
۷۸	۶۲	۵۳	ساختمان .....
۱	۵	۶	برق، آب، گاز، خدمات ماشینی و آتش نشانی .....
۸	۱۰	۴	تجارت، بلنک، بیمه، مستغلات و امور مربوط به آنها .....
۲	۱	۱	حمل و نقل، انبارداری و ارتباطات .....
۱۰	۱۵	۱۲	خدمات .....
۲	۷	۲۵	فعالیت های طبقه بندی نشده .....
۶۹	۷۷	۹۱	اظهار نشده <sup>(۱)</sup> .....

(۱) شامل فعالیت های پیمانکاری می باشد .

مأخذ- اداره کل تأمین اجتماعی استان کرمان

سالنامه آماری استان کرمان\_ ۱۳۹۲ \_\_\_\_\_ ۱۴ - بهزیستی و تأمین اجتماعی  
 ۱۴-۲۳- کمک های نقدی و غرامتهای پرداخت شده به بیمه شدگان زیر پوشش اداره کل تأمین اجتماعی  
 (مورد-هزارریال)

سال	جمع		کمک هزینه ازدواج		غرامت دستمزد ایام بارداری	
	تعداد	مبلغ	تعداد	مبلغ	تعداد	مبلغ
..... ۱۳۸۵	۱۳۷۷۳	۵۴۱۱۶۰۰۰	۱۹۷۷	۳۵۱۲۰۰۰	۱۳۹۰	۴۲۱۹۰۰۰
..... ۱۳۸۶	۱۴۴۷۴	۷۴۳۲۹۰۰۰	۲۲۹۴	۵۰۰۷۰۰۰	۱۹۰۱	۶۷۸۰۰۰۰
..... ۱۳۸۷	۱۷۵۷۶	۱۱۵۵۸۵۰۰۰	۲۴۲۲	۶۷۵۱۰۰۰	۳۴۱۰	۱۴۶۰۴۰۰۰
..... ۱۳۸۸	۱۸۹۸۳	۱۵۱۱۶۷۰۰۰	۲۶۷۵	۸۷۷۴۰۰۰	۴۰۰۷	۱۸۹۸۱۰۰۰
..... ۱۳۸۹	۱۹۴۵۲	۱۷۷۲۹۲۰۰۰	۲۷۹۰	۱۰۲۴۳۰۰۰	۴۲۲۰	۲۳۱۱۳۰۰۰
..... ۱۳۹۰	۱۹۶۵۷	۲۱۴۱۰۹۴۶۳	۲۸۴۷	۱۲۴۲۹۶۴۲	۴۵۹۶	۳۳۶۶۵۰۹۷
..... ۱۳۹۱	۱۹۳۰۱	۲۴۶۱۴۸۵۰۹	۲۸۰۷	۱۳۰۸۶۰۲۹	۴۵۳۴	۳۷۷۶۱۹۶۷
..... ۱۳۹۲	۱۸۷۸۷	۳۰۸۷۲۴۱۰۴	۲۳۷۸	۱۴۵۰۶۷۲۸	۴۷۵۰	۴۷۸۷۲۳۲۱

سال	غرامت نقص عضو		غرامت دستمزد ایام بیماری				مبلغ نقدی مقرر ایام بیکاری	کمک های نقدی مربوط به سایر موارد
	تعداد	مبلغ	ناشی از کار		ناشی از موارد دیگر			
			تعداد	مبلغ	تعداد	مبلغ		
..... ۱۳۸۵	۱۸	۱۰۰۰۰۰	۶۰۱	۹۷۵۰۰۰	۹۷۸۷	۱۲۹۵۲۰۰۰	۲۹۱۸۹۰۰۰	۳۱۶۹۰۰۰
..... ۱۳۸۶	۱۹	۱۷۳۰۰۰	۶۱۵	۱۰۶۰۰۰۰	۹۶۴۵	۱۶۹۹۲۰۰۰	۴۰۴۹۷۰۰۰	۳۸۲۰۰۰۰
..... ۱۳۸۷	۹	۳۰۶۰۰۰	۶۴۹	۱۳۴۱۰۰۰	۱۱۰۸۶	۲۱۱۵۰۰۰۰	۶۶۶۰۰۰۰۰	۴۸۳۳۰۰۰
..... ۱۳۸۸	۲۲	۳۳۲۰۰۰	۷۱۳	۱۶۳۵۰۰۰	۱۱۵۶۶	۲۵۷۰۵۰۰۰	۸۹۵۷۷۰۰۰	۶۱۶۳۰۰۰
..... ۱۳۸۹	۱۹	۲۵۶۰۰۰	۶۲۸	۱۹۸۲۰۰۰	۱۱۷۹۵	۳۰۲۷۵۰۰۰	۱۰۴۹۸۵۰۰۰	۶۴۳۸۰۰۰
..... ۱۳۹۰	۳۰	۳۴۶۱۷۳	۶۴۷	۲۳۱۰۷۷۴	۱۱۵۳۷	۳۶۸۸۷۰۹۵	۱۲۲۰۳۲۱۷۱	۶۴۳۸۵۱۱
..... ۱۳۹۱	۲۱	۴۳۵۹۷۶	۷۰۰	۲۶۹۴۱۳۶	۱۱۲۳۹	۴۵۵۹۵۴۸۰	۱۳۱۳۶۳۹۱۰	۱۵۲۱۱۰۱۱
..... ۱۳۹۲	۱۴	۵۹۰۴۸۳	۶۵۰	۲۷۷۹۰۴۱	۱۰۹۹۵	۵۴۳۵۹۵۵۴	۱۶۳۶۳۳۴۹۸	۲۴۹۸۱۲۴۷۹

مأخذ- اداره کل تأمین اجتماعی استان کرمان

۱۴- بهزیستی و تأمین اجتماعی \_\_\_\_\_ سالنامه آماری استان کرمان \_ ۱۳۹۲

۲۴-۱۴- مستمری بگیران زیر پوشش اداره کل تأمین اجتماعی و مبلغ پرداختی به آنها (میلیون ریال)

بازنشستگان		جمع		سال و شهرستان
مبلغ	تعداد	مبلغ	تعداد	
۳۱۷۲۵۲	۱۶۰۷۳	۶۹۸۲۲۹	۳۳۵۸۶	..... ۱۳۸۴
۴۲۴۷۷۵	۱۷۶۴۷	۸۹۳۲۵۵	۳۳۸۷۷	..... ۱۳۸۵
۵۷۶۸۱۷	۱۸۷۰۰	۱۱۸۱۱۷۱	۳۵۸۰۷	..... ۱۳۸۶
۷۵۷۵۵۸	۲۰۷۰۰	۱۵۳۱۷۲۸	۳۸۲۸۱	..... ۱۳۸۷
۱۰۰۸۵۸۰	۲۳۴۰۰	۱۹۶۶۸۶۷	۴۱۱۳۴	..... ۱۳۸۸
۱۲۷۴۳۷۹	۲۵۵۸۴	۲۴۴۷۱۸۲	۴۲۷۸۹	..... ۱۳۸۹
۱۵۶۱۵۴۶	۲۷۴۷۷	۲۸۸۵۵۸۰	۴۸۵۳۳	..... ۱۳۹۰
۲۲۲۶۱۳۲	۳۰۲۶۷	۳۸۷۴۲۸۹	۵۲۴۷۲	..... ۱۳۹۱
۳۱۰۳۳۰۱	۳۳۱۶۸	۵۳۶۱۷۷۷	۵۶۷۰۳	..... ۱۳۹۲
۵۴۶۶۲	۴۵۵	۷۶۰۶۳	۶۴۹	..... ارزوئیه
۳۰۰۸۷	۵۳۴	۵۹۷۳۶	۸۳۶	..... انار
۶۷۴۴۹	۹۵۸	۱۳۰۸۱۹	۱۶۲۰	..... بافت
۶۸۲۰۸	۸۷۷	۱۳۱۰۵۶	۱۵۴۰	..... بردسیر
۸۸۱۷۷	۱۴۸۱	۲۲۴۸۳۹	۳۰۹۶	..... بم
۱۱۰۴۲۷	۱۵۲۱	۲۱۹۸۹۱	۲۷۷۷	..... جیرفت
.	.	.	.	..... رابر
۳۱۴۱۵	۴۹۳	۶۵۵۷۰	۸۶۷	..... راور
۵۷۲۱۴۲	۴۹۲۹	۸۳۷۶۳۹	۷۵۳۱	..... رفسنجان
.	.	.	.	..... رودبار جنوب
.	.	.	.	..... ریگان
۱۴۹۵۹۳	۱۹۸۰	۳۰۰۷۰۰	۳۶۰۹	..... زرنند
۴۵۵۲۵۸	۳۸۹۵	۷۵۵۵۱۸	۶۶۱۶	..... سیرجان
۸۹۳۵۰	۷۰۲	۱۳۴۰۰۳	۱۱۷۹	..... شهر بابک
.	.	.	.	..... عنبرآباد
.	.	.	.	..... فاریاب
.	.	.	.	..... فهرج
.	.	.	.	..... قلعه گنج
۱۲۶۱۷۹۶	۱۳۸۵۷	۲۲۱۱۳۲۶	۲۳۹۲۳	..... کرمان
۴۴۷۶۴	۵۹۷	۸۶۴۷۹	۱۰۳۳	..... کوهبنان
۲۶۵۱۲	۳۶۶	۶۱۲۱۴	۷۸۶	..... کهنوچ
۵۲۷۶۱	۵۲۳	۶۶۹۲۴	۶۴۱	..... منوجان
.	.	.	.	..... نماشیر

سالنامه آماری استان کرمان ۱۳۹۲ - ۱۴ - بهزیستی و تأمین اجتماعی

۲۴-۱۴ - مستمری بگیران زیر پوشش اداره کل تأمین اجتماعی و مبلغ پرداختی به آنها (دنباله) (میلیون ریال)

سال و شهرستان	از کارافتادگان		بازماندگان مستمری بگیر		سایر پرداختی ها <sup>(۱)</sup>
	تعداد	مبلغ	تعداد	مبلغ	
..... ۱۳۸۵	۳۳۱۴	۵۹۱۱۳	۱۲۹۱۶	۲۲۸۳۲۸	۱۸۱۰۳۹
..... ۱۳۸۶	۳۳۰۴	۷۷۰۸۰	۱۳۸۰۳	۳۲۶۵۱۷	۲۰۰۷۵۷
..... ۱۳۸۷	۳۳۶۳	۸۷۸۳۶	۱۴۲۱۸	۳۹۱۴۰۹	۲۹۴۹۲۵
..... ۱۳۸۸	۳۴۹۷	۱۰۷۶۲۴	۱۴۲۳۷	۵۰۴۹۷۰	۳۴۵۶۹۳
..... ۱۳۸۹	۳۴۵۴	۱۲۲۷۴۱	۱۳۷۵۱	۶۰۱۶۸۸	۴۲۸۳۷۴
..... ۱۳۹۰	۳۴۷۸	۱۲۹۲۸۸	۱۷۵۷۸	۷۰۶۶۶۴	۴۸۸۰۸۲
..... ۱۳۹۱	۳۵۱۲	۱۶۱۱۵۳	۱۸۶۹۳	۸۸۶۰۸۲	۶۰۰۹۲۲
..... ۱۳۹۲	۳۵۵۹	۲۰۵۳۹۹	۱۹۹۷۶	۱۱۸۸۴۲۲	۸۶۴۶۵۵
..... ارزوئیه	۶	۴۲۰	۱۸۸	۱۲۰۸۴	۸۸۹۷
..... انار	۳۶	۲۰۸۲	۲۶۶	۱۵۱۶۸	۱۲۳۹۹
..... بافت	۸۶	۴۸۴۹	۵۷۶	۳۳۸۱۰	۲۴۷۱۱
..... بردسیر	۸۵	۴۷۹۴	۵۷۸	۳۵۲۷۸	۲۲۷۷۶
..... بم	۱۵۷	۸۶۵۴	۱۴۵۸	۸۲۸۳۴	۴۴۴۷۴
..... جیرفت	۱۳۲	۷۴۲۳	۱۱۲۴	۶۱۶۶۱	۴۰۳۸۰
..... رابر	۰	۰	۰	۰	۰
..... راور	۵۶	۳۰۱۴	۳۱۸	۱۸۹۹۴	۱۲۱۴۷
..... رفسنجان	۳۲۹	۱۹۰۴۲	۲۲۷۳	۱۴۰۰۵۸	۱۰۶۳۹۷
..... رودبار جنوب	۰	۰	۰	۰	۰
..... ریگان	۰	۰	۰	۰	۰
..... زرنند	۱۹۱	۱۱۰۰۷	۱۴۳۸	۸۲۵۱۵	۵۷۵۸۵
..... سیرجان	۳۸۱	۲۰۴۷۳	۲۳۴۰	۱۴۰۰۹۱	۱۳۹۶۹۶
..... شهر بابک	۴۰	۲۰۳۹	۴۳۷	۲۸۴۴۸	۱۴۱۶۶
..... عنبرآباد	۰	۰	۰	۰	۰
..... فاریاب	۰	۰	۰	۰	۰
..... فهرج	۰	۰	۰	۰	۰
..... قلعه گنج	۰	۰	۰	۰	۰
..... کرمان	۱۹۶۲	۱۱۶۵۴۰	۸۱۰۴	۴۸۶۳۵۶	۳۴۶۶۳۴
..... کوهبنان	۴۹	۲۵۵۸	۳۸۷	۲۳۹۷۹	۱۵۱۷۸
..... کهنوج	۳۵	۱۸۹۵	۳۸۵	۲۱۵۹۲	۱۱۲۱۵
..... منوجان	۱۴	۶۰۹	۱۰۴	۵۵۵۴	۸۰۰۰
..... نرماشیر	۰	۰	۰	۰	۰

(۱) شامل هزینه اولاد، عائله مندی، عیدی، بن مستمری بگیران و ... می باشد.

- اطلاعات شهرستانهای رابر، عنبرآباد، ریگان، فهرج، نرماشیر، رودبار جنوب، قلعه گنج، فاریاب به ترتیب در شهرستانهای

بافت، جیرفت، بم، کهنوج، منوجان لحاظ گردیده است.

مأخذ - اداره کل تأمین اجتماعی استان کرمان

۱۴- بهزیستی و تأمین اجتماعی \_\_\_\_\_ سالنامه آماری استان کرمان \_ ۱۳۹۲

۲۵-۱۴- بیمه شدگان (اصلی و تبعی) خدمات تحت پوشش اداره کل خدمات درمانی استان

سال و شهرستان	جمع	دولتی	حرف و مشاغل آزاد (خویش فرمایان) <sup>(۱)</sup>	روستایی و عشایر	شهری زیر بیست هزار نفر	سایر اقشار <sup>(۲)</sup>
..... ۱۳۸۴	۱۳۸۷۱۷۲	۲۵۹۱۳۱	۱۷۳۷۲۱	۸۱۵۰۵۶	۹۲۹۹۴	۴۶۲۷۰
..... ۱۳۸۵	۱۵۹۱۳۹۸	۲۵۱۶۰۵	۱۶۶۴۲۶	۱۱۱۳۸۱۴	...	۵۹۵۵۳
..... ۱۳۸۶	۱۶۷۷۱۹۶	۲۵۲۲۸۹	۱۷۲۷۵۲	۱۱۸۹۶۰۲	...	۶۲۵۵۳
..... ۱۳۸۷	۱۶۵۰۳۷۴	۲۳۷۸۱۱	۱۳۲۷۷۵	۱۲۲۲۲۷۴	...	۵۷۵۱۴
..... ۱۳۸۸	۱۷۱۷۱۰۷	۲۴۷۵۱۵	۱۵۵۳۸۷	۱۲۵۶۲۸۲	...	۵۷۹۲۳
..... ۱۳۸۹	۱۶۷۴۵۳۳	۲۴۴۷۵۱	۹۲۱۱۴	۱۲۷۸۵۷۹	...	۵۹۰۸۹
..... ۱۳۹۰	۱۷۲۲۰۲۷	۲۴۵۲۱۴	۱۱۷۱۸۶	۱۳۰۰۴۸۳	...	۵۹۱۴۴
..... ۱۳۹۱	۱۶۵۴۵۷۶	۲۴۴۰۵۶	۴۷۵۶۲	۱۳۰۵۱۸۴	...	۵۷۷۷۴
..... ۱۳۹۲	۱۶۵۷۷۹۲	۲۳۹۹۳۶	۴۱۸۵۴	۱۳۲۱۰۰۴	.	۵۴۹۹۸
..... ارزوئیه ...	.	.	.	.	.	.
..... انار .....	.	.	.	.	.	.
..... بافت .....	۱۲۰۴۳۷	۱۳۵۶۵	۷۸۱	۱۰۲۹۰۴	.	۳۱۸۷
..... بردسیر .....	۴۷۷۵۱	۴۹۳۶	۶۷۷	۴۰۱۴۶	.	۱۹۹۲
..... بم .....	۲۳۶۳۸۵	۲۳۳۴۷	۲۴۳۵	۲۰۶۴۷۰	.	۵۱۳۳
..... جیرفت .....	۲۴۷۶۰۲	۲۵۴۳۹	۳۲۸۱	۲۱۳۸۵۲	.	۵۰۳۰
..... رابر .....	.	.	.	.	.	.
..... راور .....	۱۴۵۵۴	۲۶۰۱	۴۵۵	۱۰۲۳۳	.	۱۲۶۵
..... رفسنجان ....	۱۵۳۵۴۷	۲۴۸۳۰	۶۶۹۴	۱۱۶۴۴۴	.	۵۵۷۹
..... رودبار جنوب ...	.	.	.	.	.	.
..... ریگان .....	.	.	.	.	.	.
..... زرند .....	۶۷۹۸۹	۱۳۴۸۴	۱۵۶۷	۵۱۱۷۴	.	۲۷۶۴
..... سیرجان .....	۱۱۶۸۶۵	۱۸۳۸۲	۳۷۱۲	۸۸۱۴۷	.	۶۶۲۴
..... شهر بابک ....	۳۵۶۷۰	۹۸۴۱	۱۲۰۳	۲۲۹۳۵	.	۱۶۹۱
..... عنبرآباد .....	.	.	.	.	.	.
..... فاریاب ...	.	.	.	.	.	.
..... فهرج .....	.	.	.	.	.	.
..... قلعه گنج .....	.	.	.	.	.	.
..... کرمان .....	۲۶۰۱۶۵	۹۰۱۶۶	۱۸۵۹۷	۱۳۳۹۵۹	.	۱۷۴۴۳
..... کوهین .....	.	.	.	.	.	.
..... کهنوچ .....	۳۵۶۸۲۷	۱۵۳۴۵	۲۴۵۲	۳۳۴۷۴۰	.	۴۲۹۰
..... منوجان .....	.	.	.	.	.	.
..... نماشیر ...	.	.	.	.	.	.

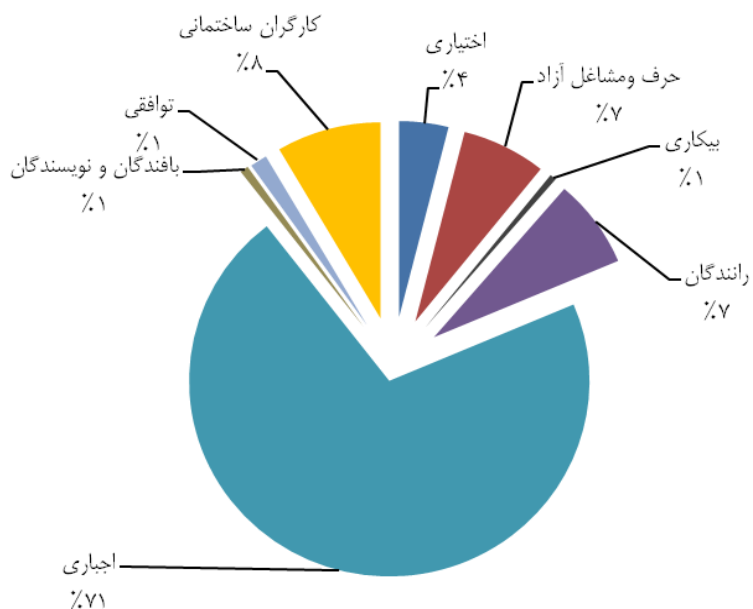
(۱) شامل خویش فرمایان دارای دفترچه و خویش فرمایان بستری شهری می باشد .

(۲) جمعیت شهرهای زیر بیست هزار نفر از سال های ۱۳۸۵ ، در ستون مربوط به روستایی و عشایر لحاظ شده است

(۳) شامل جانبازان، آزادگان، خانوارهای معظم شهدا، روحانیون، طلاب حوزه های علمیه و دانشجویان می باشد

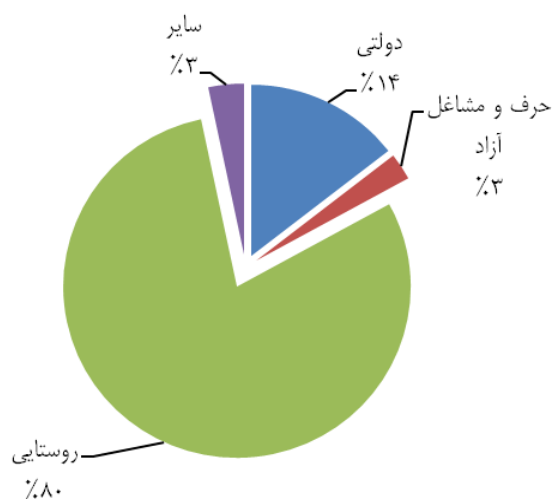
مأخذ - اداره کل بیمه سلامت استان

۱۴-۲ - بیمه شدگان اصلی تحت پوشش سازمان تأمین اجتماعی  
برحسب نوع بیمه در پایان سال ۱۳۹۲



مبناجدول ۱۴-۲۱

۱۴-۳ - بیمه شدگان اصلی و تبعی تحت پوشش سازمان  
بیمه خدمات درمانی برحسب نوع بیمه در پایان سال ۱۳۹۲



مبناجدول ۱۴-۲۵

۱۴- بهزیستی و تأمین اجتماعی \_\_\_\_\_ سالنامه آماری استان کرمان \_ ۱۳۹۲  
 ۱۴-۲۶- مشترکین حقوق بگیر صندوق های بازنشستگی کشوری بر حسب سال برقراری حکم و نوع در  
 پایان سال (نفر)

بازنشستگان فوت شده	شاغلان فوت شده	از کار افتادگان	بازنشستگان	جمع	سال
۳۶۲	۳۸۱	۳۴	۱۶۷۶	۲۴۵۳	قبل از ۱۳۶۵.....
۵۳۲	۵۷۶	۳۴	۱۲۱۲	۲۳۵۴	..... ۱۳۶۵-۱۳۶۹
۹۲۰	۱۰۲۵	۹۵	۳۸۹۱	۵۹۳۱	..... ۱۳۷۰-۱۳۷۵
۲۵۰۹	۲۳۸۲	۲۸۶	۱۹۴۰۷	۲۴۵۸۴	..... ۱۳۸۵
۲۹۵۵	۲۵۵۳	۳۱۴	۲۶۳۸۷	۳۲۲۰۹	..... ۱۳۸۷
۳۲۱۳	۲۶۰۹	۳۲۳	۲۹۹۳۸	۳۶۰۸۳	..... ۱۳۸۸
۳۴۷۵	۲۶۶۲	۳۳۷	۳۰۹۱۲	۳۷۳۸۶	..... ۱۳۸۹
۳۷۳۷	۲۷۲۴	۳۵۸	۳۱۹۸۲	۳۸۸۰۱	..... ۱۳۹۰
۳۹۹۳	۲۸۴۰	۳۹۷	۳۳۹۴۴	۴۱۱۷۴	..... ۱۳۹۱
۴۲۴۱	۲۷۹۰	۴۰۲	۳۵۱۱۸	۴۲۵۵۱	..... ۱۳۹۲

- اطلاعات سالهای گذشته توسط سازمان بازنشستگی کشوری مورد بازنگری قرار گرفته است  
 مأخذ- سازمان بازنشستگی کشوری - مدیریت استان کرمان