



بانکها، مؤسسات اعتباری، شرکت های بیمه، صندوق های قرض الحسنه و مؤسسات مالی استان را شامل می شوند که در زیر به تاریخچه فعالیت آماری و روش گردآوری آماری آنها اشاره می گردد:

#### ۱- پول و بانک

جمع آوری آمارهای پولی و بانکی کشور با تأسیس بانک ملی ایران در سال ۱۳۰۷ شروع شد و از سال ۱۳۱۴، با تأسیس اداره آمار و بررسیهای اقتصادی در این بانک گسترش یافت. پس از تشکیل بانک مرکزی ایران در سال ۱۳۳۹، این وظیفه به بانک مزبور واگذار شد. در حال حاضر، بانک مرکزی جمهوری اسلامی ایران با استفاده از گزارشهایی که از بانک های کشور به طور مرتب دریافت می کند، آمارهای پولی و بانکی کشور را جمع آوری و منتشر می نماید.

#### ۲- بیمه

شرکت سهامی بیمه ایران در سال ۱۳۱۴ تأسیس شد. جمع آوری آمارهای مربوط به بیمه، با تشکیل اداره آمار و اطلاعات در شرکت مزبور، از سال ۱۳۳۹ شروع شد. این اداره پس از تغییرات و تحولاتی چند، در سال ۱۳۴۵ تجدید سازمان یافت و با امکانات گسترده تری به جمع آمارهای بیمه در کشور پرداخت. در سال ۱۳۵۰، بیمه مرکزی ایران با هدف هدایت و نظارت فعالیت های بیمه تأسیس گردید و تهیه و انتشار آمارهای بیمه به اداره آمار این سازمان واگذار شد. در حال حاضر، آمارهای مربوط به بیمه توسط بیمه مرکزی ایران، با استفاده از اسناد و مدارک مختلف بیمه، جمع آوری و منتشر می شود.

#### تعاریف و مفاهیم به کار رفته در این فصل به شرح زیر است :

**عملیات بانکی:** عبارت است از قبول سپرده، اعطای تسهیلات بانکی، معاملات برات و سفته، معاملات ارزی، عملیات مربوط به اوراق و اسناد بهادار، نقل و انتقال وجوه در داخل کشور و نظایر آن، طبق قانون.

**واحد بانکی:** عبارت است از شعبه، نمایندگی و باجه.

**سیستم بانکی:** به مجموعه بانک های تجاری، تخصصی و بانک مرکزی جمهوری اسلامی ایران اطلاق می شود.

**بانک های تخصصی:** بانک هایی هستند که فقط به زمینه های خاصی از فعالیت اقتصادی می پردازند و اعتبارهای خود را در جهت خاصی هدایت می کنند. بانک های صنعت و معدن، مسکن، کشاورزی و توسعه صادرات، بانک تخصصی و بقیه بانک ها، تجاری به شمار می روند.

**بانک های تجاری:** بانک هایی هستند که فعالیت اعتباری آنها به بخش اقتصادی خاصی محدود نمی شود.

**بخش دولتی:** به دولت، شرکت ها، مؤسسات دولتی و شهرداری ها اطلاق می شود.

**بخش غیر دولتی:** شامل بخش خصوصی، نهادهای انقلاب اسلامی و بعضی از شرکت های تحت پوشش وزارتخانه ها می باشد.

**تسهیلات اعطایی به بخش دولتی:** تسهیلاتی است که سیستم بانکی در اختیار دولت، شرکت ها، مؤسسات دولتی و شهرداری ها قرار می دهد. این تسهیلات می تواند به صورت خرید اوراق بهادار دولتی ( اسناد خزانه و اوراق قرضه ) یا اعتبارات مستقیم باشد.

**تسهیلات اعطایی به بخش غیردولتی:** اعتبارات بخش غیردولتی تسهیلاتی است که بانک ها از طریق قراردادهای مختلف اسلامی به موجب قانون عملیات بانکی بدون ربا و آیین نامه های مصوب، از ابتدای سال ۱۳۶۳ به بخش غیر دولتی اعطا می کنند. این قراردادها عبارتند از: مشارکت حقوقی، مشارکت مدنی، فروش اقساطی، سرمایه گذاری مستقیم، مضاربه، مزارعه، مساقات، جعاله، معاملات سلف، اجاره به شرط تملیک، قرض الحسنه و خرید دین.

**مشارکت حقوقی:** عبارت است از تأمین قسمتی از سرمایه شرکت های سهامی جدید یا خرید قسمتی از سهام شرکت های سهامی موجود.

**مشارکت مدنی:** عبارت از درآمیختن سهم شرکت نقدی و یا غیر نقدی اشخاص حقیقی و یا حقوقی متعدد به نحو مشاع، به منظور انتفاع، طبق قرارداد.

**فروش اقساطی:** عبارت از واگذاری « عین » به بهای معلوم به غیر، به ترتیبی که تمام یا قسمتی از بهای مزبور به اقساط مساوی و یا غیر مساوی در سررسید یا سررسیدهای معین دریافت گردد.

**سرمایه گذاری مستقیم:** عبارت است از تأمین سرمایه لازم برای اجرای طرح های تولیدی و طرح های عمرانی انتفاعی توسط بانک ها بدون مشارکت اشخاص حقیقی یا حقوقی غیربانکی.

**مضاربه:** قراردادی است که به موجب آن یکی از طرفین (مالک)، عهده دار تأمین سرمایه (نقدی) می شود، باقی این که طرف دیگر (عامل)، با سرمایه مزبور تجارت کند و در سود حاصله هر دو طرف شریک باشند.

**مزارعه:** قراردادی است که به موجب آن یکی از طرفین (زارع)، زمین مشخصی را برای مدت معینی، به شخص دیگر (عامل) بدهد تا در زمین مزبور زراعت کند و حاصل بین مزارع و عامل تقسیم شود.

**مساقات:** معامله ای است که بین صاحب درخت و امثال آن با عامل در مقابل حصه مشاع معین از ثمره واقع می شود. ثمره، اعم است از میوه، برگ، گل و غیر آن.

**جعاله:** عبارت است از التزام شخص (جاعل یا کارفرما)، به ادای مبلغ یا اجرت معلوم (جعل) در مقابل انجام عملی معین، طبق قرارداد. طرفی که عمل را انجام می دهد «عامل» یا پیمانکار نامیده می شود.

**معاملات سلف:** منظور از معاملات سلف، پیش خرید نقدی محصولات تولیدی به قیمت معین است.

**اجاره به شرط تملیک:** عقد اجاره ای است که در آن شرط شود مستاجر در پایان مدت اجاره، در صورت عمل به شرایط مندرج در قرارداد، عین مستاجر را مالک شود.

**قرض الحسنه:** عقدی است که به موجب آن، بانک ها مبلغ معینی را طبق ضوابط مقرر به اشخاص اعم از حقیقی یا حقوقی به قرض واگذار می نمایند.

**خرید دین:** عبارت است از پرداخت وجه سندى وعده دار مانند سفته و برات، پیش از سررسید آن سند، به مبلغی کمتر از ارزش اسمی آن.

**سپرده های بخش غیر دولتی:** سپرده هایی است به وسیله اشخاص حقیقی و حقوقی خصوصی، طبق ضوابطی به بانک ها سپرده می شود.

**سپرده ها و وجوه بخش دولتی:** مجموع سپرده هایی است که وزارتخانه ها، مؤسسات و شرکت های دولتی نزد سیستم بانکی نگه می دارند.

**سپرده قانونی:** درصد معینی از سپرده های دیداری و غیر دیداری مردم نزد بانک هاست که باید مطابق قانون در بانک مرکزی جمهوری اسلامی ایران نگهداری شود.

**سپرده های دیداری:** به سپرده هایی اطلاق می شود که بانک در برابر دارنده آن متعهد است به محض رویت چک از طرف او، وجه سپرده را به میزانی که در چک قید شده است، بپردازد. به سپرده های دیداری، سپرده های قرض الحسنه جاری نیز گفته می شود.

**سپرده های غیر دیداری:** بخشی از نقدینگی است که از درجه نقد شونگی کمتری نسبت به پول برخوردار است و شامل مجموع وجوه در حساب های قرض الحسنه پس انداز و سرمایه گذاری مدت دار می باشد.

**سپرده های قرض الحسنه پس انداز:** به سپرده هایی اطلاق می شود که سودی به آنها تعلق نمی گیرد، ولی طبق قانون، بانک ها می توانند به منظور جذب و تجهیز این گونه سپرده ها، به قیدقرعه جوایز ثابت نقدی و یا جنسی به سپرده گذاران اعطا کنند.

**سپرده های سرمایه گذاری مدت دار:** به سپرده هایی اطلاق میشود که بانک ها بصورت سپرده های سرمایه گذاری کوتاه مدت یا بلند مدت، از مردم قبول می کنند. بانک ها در مورد سپرده های سرمایه گذاری مدت دار، فقط به عنوان وکیل

## سالنامه آماری استان کرمان \_ ۱۳۹۰ \_\_\_\_\_ ۱۲\_ بازارهای مالی

سپرده گذار عمل می کنند و منافع حاصل از این سپرده ها، طبق عقوداسلامی مورد استفاده قرار می گیرد. منافع بر اساس عقد قراردادی، بین سپرده گذار و بانک، تقسیم می شود.

**بدهی بخش دولتی:** عبارت است از مجموع مانده وام هایی است که وزارتخانه ها یا شرکت های دولتی طبق مجوزهای قانونی خاص از سیستم بانکی دریافت داشته اند.

**بدهی بخش غیر دولتی:** عبارت است از مجموع مانده تسهیلات و وام هایی که توسط بانک ها به بخش غیر دولتی اعطا می شود.

**مانده در پایان سال :** به حاصل جمع مابه التفاوت پرداختی ها و دریافتی ها در طول سال با موجودی اول سال اطلاق می شود.

**بیمه:** عقدی است که به موجب آن یک طرف تعهد می کند در ازای دریافت وجه از طرف دیگر، در صورت وقوع یا بروز حادثه، خسارت وارده بر وی را جبران کند یا وجه معینی را بپردازد. متعهد را بیمه گر ( شرکت )، طرف تعهد را بیمه گذار ( فرد یا مؤسسه ) و وجه پرداختی را حق بیمه می نامند.

**حق بیمه صادره:** منظور از حق بیمه صادره، حجم حق بیمه مستقیم بازاریبیمه کشور در سال مورد بررسی (بر اساس سیستم مبتنی بر سال مالی ) می باشد و حق بیمه های غیر مستقیم که از طریق عملیات اتکایی کسب گردیده در محاسبات منظور نمی شود.

**حق بیمه عاید شده:** بخشی از حق بیمه های صادره سال جاری و سال های قبل می باشد که به پوشش های بیمه ای ارائه شده از ابتدا تا انتهای دوره مورد گزارش تعلق می گیرد. حق بیمه عاید شده از فرمول زیر محاسبه می گردد.

. ذخیره حق بیمه سال قبل + ( ذخیره حق بیمه سال جاری - حق بیمه صادره ) = حق بیمه عاید شده

**خسارت واقع شده:** عبارت است از کل خسارت هایی است که در دوره مورد گزارش ایجاد شده است، اعم از اینکه پرداخت شده یا در دست بررسی و پرداخت ( معوق ) باشد. خسارت واقع شده از فرمول زیر محاسبه می گردد.

. خسارت معوق ابتدای سال - ( خسارت معوق پایان سال + خسارت پرداختی ) = خسارت واقع شده

**خسارت پرداخت شده:** منظور خسارت مستقیم پرداخت شده در سال مورد بررسی ( بر اساس سیستم مبتنی بر سال مالی ) می باشد و سهم بیمه گران اتکایی از خسارت در آن منظور نمی شود.

**بیمه آتش سوزی :** بیمه ای است که زیانها و خسارت های مالی ناشی از آتش سوزی، صاعقه و انفجار را جبران می کند.

همچنین شرایط این بیمه نامه قابل تعمیم به خطرهای تبعی مانند سیل، سقوط هواپیما، طوفان و مانند آن نیز می باشد.

**بیمه باربری ( حمل و نقل ) :** بیمه ای است که کالا را در مقابل خطرهای حمل و نقل کالا از شروع سفر تا پایان آن، تحت پوشش قرار می دهد.

**بیمه حوادث ( شخصی ) :** بیمه ای است که خطرهای فوت، از کارافتادگی و نقص عضو، غرامت روزانه و هزینه های پزشکی ناشی از حادثه را در بر می گیرد و در صورت تحقق هر یک از خطرهای یاد شده، خسارت وارده را جبران می نماید.

**بیمه اتومبیل ( بدنه ) :** بیمه ای است که زیان وارده به وسیله نقلیه متعلق به بیمه گذار را جبران می نماید.

**بیمه شخص ثالث :** بیمه ای است که زیان وارده به دارنده وسیله نقلیه زمینی در اثر خسارت به شخص ثالث، و خسارت به سرنشین وسیله نقلیه مزبور را نیز جبران می نماید.

**بیمه کشتی ( بدنه ) :** بیمه ای است که خسارت وارده بر شناورهای دریایی و مسئولیت متصدیان آن را در مقابل شخص ثالث، جبران می کند.

**بیمه هواپیمایی :** بیمه ای است که خسارت وارده بر بدنه هواپیما، سرنشینان، محموله هواپیما و خدمه آن را جبران می کند.

## ۱۲\_ بازارهای مالی \_\_\_\_\_ سالنامه آماری استان کرمان \_ ۱۳۹۰

**بیمه مهندسی:** بیمه ای است که کلیه خسارت های وارده در هنگام عملیات نصب،مقاطعه کاری و ... را بر اساس شرایط قرارداد، جبران می کند.

**بیمه پول:** بیمه ای است که خسارت ناشی از سرقت و آتش سوزی پول را براساس قرارداد، جبران می کند.

**بیمه زندگی (عمر):** نوعی بیمه است که در آن بیمه گر متعهد می شود، مبلغ معینی (به صورت سرمایه و یا مستمری)، به بیمه گذار و یا اشخاص ثالثی که او تعیین کرده است، پرداخت کند.

**سایر انواع بیمه ها:** شامل اکتشاف و استخراج نفت، بهداشت، صداقت و امانت، عدم النفع، مسؤلیت مدنی، وام و اعتبار، شیشه و بیمه اموال در مقابل سرقت و آتش سوزی، و ... می باشد.

**شرکت های تعاونی اعتبار:** شرکت هایی هستند که تأمین نیازهای مالی اعضای تحت پوشش در قالب پرداخت انواع وام را برعهده دارند و شامل شرکت های تعاونی اعتبار کارمندی، اعتبار کارگری و اعتبار آزاد (سایر) می باشند.

### گزیده اطلاعات

در سال ۱۳۹۰، از ۶۷۸ واحد بانکی، ۷۵ واحد مربوط به بانک تجارت، ۷۲ واحد بانک سپه، ۴۶ واحد بانک رفاه کارگران، ۱۱۵ واحد بانک صادرات، ۲ واحد بانک صنعت و معدن، ۹۸ واحد بانک کشاورزی، ۴۸ واحد بانک مسکن، ۱۳۴ واحد بانک ملی، ۸۷ واحد بانک ملت و ۱ واحد بانک توسعه صادرات بوده است .

مبلغ تسهیلات پرداختی در این سال، معادل ۶۵۰۵۷۲۸۱ میلیون ریال می باشد که از این مقدار ۲۲/۷ درصد مربوط به بخش کشاورزی، ۳۸/۲ درصد مربوط به بخش ساختمان و مسکن و ۱۱/۳ درصد در بخش صنعت و معدن و ۲۷/۸ درصد در بخش خدمات می باشد .

در سال ۱۳۹۰ حق بیمه عاید شده از شرکت های بیمه آسیا، ایران، البرز و دانا معادل ۱۶۷۵۴۶۷ میلیون ریال و مبلغ خسارت واقع شده در این سال ۱۱۰۲۸۱۴ میلیون ریال است که نسبت به سال قبل به ترتیب ۶۶/۴ و ۵۳/۲ درصد افزایش داشته است .

سالنامه آماری استان کرمان \_ ۱۳۹۰ \_\_\_\_\_ ۱۲\_ بازارهای مالی

۱-۱۲- تعداد واحدهای بانکی در پایان سال ( واحد )

صادرات	رفاه کارگران	سپه	تجارت	جمع	سال و شهرستان
۶۳	۱	۱۷	۱۳	۱۰۲	..... ۱۳۶۵
۸۱	۶	۴۰	۱۹	۲۱۲	..... ۱۳۷۰
۱۱۸	۱۰	۴۳	۳۴	۳۹۰	..... ۱۳۷۵
۱۱۶	۴۷	۷۱	۵۷	۶۵۱	..... ۱۳۸۵
۱۱۶	۴۷	۷۴	۵۷	۶۴۰	..... ۱۳۸۷
۱۱۵	۴۶	۷۵	۵۷	۶۶۰	..... ۱۳۸۸
۱۱۵	۴۶	۷۸	۷۶	۶۸۱	..... ۱۳۸۹
۱۱۵	۴۶	۷۲	۷۵	۶۷۸	..... ۱۳۹۰
۲	۱	۰	۰	۹	..... ارزوئیه
۳	۱	۱	۱	۱۵	..... انار
۱	۱	۱	۱	۱۶	..... بافت
۲	۱	۲	۱	۱۴	..... بردسیر
۶	۳	۶	۳	۴۰	..... بم
۳	۲	۲	۴	۳۰	..... جیرفت
۱	۰	۱	۱	۶	..... رابر
۱	۱	۱	۱	۱۲	..... راور
۲۲	۷	۱۲	۱۲	۹۲	..... رفسنجان
۱	۰	۰	۰	۴	..... رودبار جنوب
۰	۰	۱	۰	۴	..... ریگان
۷	۲	۲	۱	۳۴	..... زرنند
۷	۶	۸	۸	۶۴	..... سیرجان
۵	۱	۱	۳	۲۳	..... شهر بابک
۱	۱	۱	۱	۸	..... عنبرآباد
۰	۰	۰	۰	۲	..... فاریاب
۱	۰	۰	۰	۳	..... فهرج
۱	۰	۰	۰	۳	..... قلعه گنج
۴۴	۱۷	۲۹	۳۷	۲۶۳	..... کرمان
۲	۱	۱	۰	۱۰	..... کوهبنان
۲	۱	۲	۱	۱۴	..... کهنوج
۲	۰	۰	۰	۸	..... منوجان
۱	۰	۱	۰	۴	..... نماشیر



۱۲\_ بازارهای مالی \_\_\_\_\_ سالنامه آماری استان کرمان \_ ۱۳۹۰

۱-۱۲- تعداد واحدهای بانکی در پایان سال (دنباله) (واحد)

سال و شهرستان	صنعت و معدن	کشاورزی	مسکن	ملی	ملت	توسعه صادرات
..... ۱۳۶۵	۱	///	۷	///	///	۰
..... ۱۳۷۰	۱	///	۱۳	///	۵۲	۰
..... ۱۳۷۵	۱	۶۷	۲۷	///	۹۰	۰
..... ۱۳۸۵	۱	۹۱	۴۱	۱۳۱	۹۵	۱
..... ۱۳۸۷	۱	۷۷	۴۷	۱۳۲	۸۸	۱
..... ۱۳۸۸	۲	۹۷	۴۸	۱۳۲	۸۷	۱
..... ۱۳۸۹	۱	۹۷	۴۸	۱۳۲	۸۷	۱
..... ۱۳۹۰	۲	۹۸	۴۸	۱۳۴	۸۷	۱
..... ارزوئییه	۰	۴	۰	۱	۱	۰
..... انار	۰	۲	۱	۴	۲	۰
..... بافت	۰	۳	۱	۷	۱	۰
..... بردسیر	۰	۴	۱	۲	۱	۰
..... بم	۰	۳	۳	۸	۸	۰
..... جیرفت	۰	۷	۲	۷	۳	۰
..... رابر	۰	۱	۰	۱	۱	۰
..... راور	۰	۴	۱	۲	۱	۰
..... رفسنجان	۰	۱۲	۳	۱۴	۱۰	۰
..... رودبار جنوب	۰	۲	۰	۱	۰	۰
..... ریگان	۰	۱	۰	۱	۱	۰
..... زرنند	۰	۷	۲	۹	۴	۰
..... سیرجان	۱	۸	۴	۱۳	۹	۰
..... شهر بابک	۰	۳	۱	۲	۷	۰
..... عنبرآباد	۰	۱	۱	۱	۱	۰
..... فاریاب	۰	۱	۰	۱	۰	۰
..... فهرج	۰	۱	۰	۱	۰	۰
..... قلعه گنج	۰	۱	۰	۱	۰	۰
..... کرمان	۱	۲۳	۲۵	۵۲	۳۴	۱
..... کوهبنان	۰	۳	۱	۱	۱	۰
..... کهنوج	۰	۳	۱	۳	۱	۰
..... منوجان	۰	۳	۱	۱	۱	۰
..... نرماشیر	۰	۱	۰	۱	۰	۰

مأخذ \_ بانک های استان کرمان

سالنامه آماری استان کرمان \_ ۱۳۹۰ \_\_\_\_\_ ۱۲\_ بازارهای مالی

۲-۱۲- تعداد و مبلغ انواع سپرده نزد بانک ها در پایان سال

تعداد					سال و نوع سپرده
صادرات	رفاه کارگران	سپه	تجارت	جمع	
۱۴۲۱۵۸	///	۸۸۰۸	///	۱۵۰۹۶۶	..... ۱۳۶۵
۴۶۱۰۳۹	///	۹۱۰۶۷	///	۸۸۴۳۸۰	..... ۱۳۷۰
۵۷۸۰۳۸	///	۲۶۸۹۱۵	///	۲۳۶۲۱۶۴	..... ۱۳۷۵
۱۱۶۲۸۵۰	۳۴۸۲۴۹	۳۵۸۶۴۵	۴۱۵۲۹۰	۶۷۱۳۹۰۹	..... ۱۳۸۵
۱۲۱۴۰۶۵	۴۷۵۱۷۶	۵۶۴۳۸۲	۵۰۹۸۷۰	۶۴۸۵۵۸۶	..... ۱۳۸۷
۱۲۱۰۵۸۷	۴۵۹۸۱۶	۶۰۴۱۸۸	۵۶۵۵۸۸	۸۳۷۰۰۵۷	..... ۱۳۸۸
۲۵۸۲۳۹۶	۵۵۰۷۳۷	۶۳۶۲۳۴	۶۴۴۲۹۱	...	..... ۱۳۸۹
۱۰۶۲۹۷۱	۵۰۸۴۸۸	...	۸۰۴۱۷۵	۸۴۳۱۹۱۸	..... ۱۳۹۰
۱۱۹۴۶۵	۱۰۴۱۷۵	...	۵۹۰۳۴	۱۲۷۷۳۵۹	..... قرض الحسنه جاری
۷۰۸۷۸۵	۳۲۰۹۵۰	...	۵۵۶۱۴۹	۵۰۶۱۱۱۱	..... قرض الحسنه پس انداز
۱۷۶۷۸۰	۶۳۷۵۲	...	۱۶۵۳۸۸	۱۳۹۶۲۶۶	..... سرمایه گذاری کوتاه مدت
۴۱۶۵۸	۱۷۳۷۵	...	۲۳۳۱۰	۶۷۶۹۳۴	..... سرمایه گذاری بلند مدت
۱۶۲۸۳	۲۲۳۶	...	۲۹۴	۲۰۲۴۸	..... سایر

تعداد						سال و نوع سپرده
توسعه صادرات	ملت	ملی	مسکن	کشاورزی	صنعت و معدن	
.	///	///	///	///	.	..... ۱۳۶۵
.	۳۳۲۲۷۴	///	///	///	.	..... ۱۳۷۰
.	۵۴۹۸۶۶	۷۵۹۵۴۱	///	۲۰۵۸۰۴	.	..... ۱۳۷۵
۵۳۴	۱۲۳۹۳۲۹	۱۶۲۴۶۸۰	۳۸۳۷۹۳	۱۱۷۹۶۰۱	۹۳۸	..... ۱۳۸۵
۶۸۷	///	۱۶۷۷۷۲۳	۴۸۱۹۳۲	۱۵۶۰۲۸۳	۱۴۶۸	..... ۱۳۸۷
۱۷۷	۱۶۲۵۷۳۱	۱۵۵۷۰۲۵	۵۷۹۸۵۱	۱۷۶۵۸۴۵	۱۲۵۹	..... ۱۳۸۸
۴۸۸	...	۱۹۵۶۳۴۱	...	۱۹۵۷۹۷۶	۳۰۳۹	..... ۱۳۸۹
۴۸۶	۱۵۴۱۴۶۳	۲۴۷۶۰۲۹	...	۲۰۳۴۶۷۹	۳۶۲۷	..... ۱۳۹۰
۱۵۶	۲۵۱۱۱۱	۲۸۵۲۱۱	...	۴۵۷۶۳۹	۵۶۸	..... قرض الحسنه جاری
۱۹۱	۶۵۵۷۷۵	۱۴۳۸۶۱۶	...	۱۳۷۸۱۲۷	۲۵۱۸	..... قرض الحسنه پس انداز
۱۲۳	۴۳۱۹۵۱	۴۲۲۲۶۶	...	۱۳۵۴۸۲	۵۲۴	..... سرمایه گذاری کوتاه مدت
۱۶	۲۰۲۶۲۶	۳۲۹۹۳۶	...	۶۱۹۹۶	۱۷	..... سرمایه گذاری بلند مدت
.	...	...	...	۱۴۳۵	.	..... سایر





۱۲\_ بازارهای مالی \_\_\_\_\_ سالنامه آماری استان کرمان \_ ۱۳۹۰

۲-۱۲- تعداد و مبلغ انواع سپرده نزد بانک ها در پایان سال (دنباله)

مبلغ ( میلیون ریال )					سال و نوع سپرده
صادرات	رفاه کارگران	سپه	تجارت	جمع	
۵۵۵۱۹	///	۱۶۱۱۸	۱۰۹۴۹	۸۲۵۸۶	..... ۱۳۶۵
۱۱۱۸۴۱	///	۹۷۷۳۴	۲۷۴۱۶	۳۱۸۷۲۸	..... ۱۳۷۰
۴۳۷۳۸۰	///	۲۷۵۹۷۹	۱۱۴۲۱۳	۱۶۱۱۵۰۵	..... ۱۳۷۵
۳۷۴۵۶۵۰	۱۲۳۶۰۳۸	۲۷۳۰۸۲۹	۲۳۳۵۹۳۵	۲۶۲۹۶۷۵۶	..... ۱۳۸۵
۵۹۰۰۲۹۲	۱۶۹۵۹۹۳	۲۸۳۶۱۷۰	۴۱۳۴۴۳۷	۲۹۹۳۳۵۶۹	..... ۱۳۸۷
۷۲۱۸۶۷۱	۱۷۹۹۶۳۲	۳۲۶۰۲۴۵	۶۴۰۱۵۰۰	۴۵۴۸۸۶۱۷	..... ۱۳۸۸
۹۰۸۳۶۱۱	۲۳۱۱۰۵۰	۳۹۶۲۱۲۲	۹۸۶۹۵۰۲	۵۹۶۶۳۸۰۶	..... ۱۳۸۹
۱۰۵۲۸۵۷۰	۳۸۴۳۲۳۳	۶۳۷۹۴۲۵	۱۰۹۸۳۱۶۳	۶۹۹۷۷۴۷۶	..... ۱۳۹۰
۱۳۸۵۲۷۷	۶۰۰۰۶۶	۵۳۹۴۸۲	۱۶۲۰۹۰۹	۱۱۵۰۷۷۵۵	..... قرض الحسنه جاری
۱۳۳۵۱۱۲	۴۶۰۱۳۰	۳۸۹۶۱۳	۶۶۱۸۶۹	۷۲۳۶۸۶۲	..... قرض الحسنه پس انداز
۲۵۶۳۲۸۷	۷۳۵۵۹۳	۱۷۲۶۰۶۵	۲۵۶۶۰۳۱	۱۷۷۶۳۲۲۲	..... سرمایه گذاری کوتاه مدت
۴۲۵۷۵۰۸	۱۰۱۴۲۰۸	۱۶۰۵۲۳۰	۵۰۱۵۱۵۱	۲۶۷۹۶۰۰۴	..... سرمایه گذاری بلند مدت
۹۸۷۳۸۶	۱۰۳۳۲۳۶	۲۱۱۹۰۳۵	۱۱۱۹۲۰۳	۶۶۷۳۶۳۳	..... سایر

مبلغ ( میلیون ریال )						سال و نوع سپرده
توسعه صادرات	ملت	ملی	مسکن	کشاورزی	صنعت و معدن	
.	///	///	///	///	.	..... ۱۳۶۵
.	۸۱۷۳۷	///	///	///	.	..... ۱۳۷۰
.	۲۲۶۱۸۶	۵۵۰۶۴۴	///	۷۱۰۳	.	..... ۱۳۷۵
۵۶۵۰	۴۲۰۰۵۶۹	۷۰۲۰۱۸۵	۱۸۷۳۰۷۷	۳۱۴۴۶۷۰	۴۱۵۳	..... ۱۳۸۵
۱۷۶۸۷	///	۸۹۹۷۱۶۱	۲۳۷۳۳۷۷	۳۹۳۳۳۵۴	۴۵۰۹۸	..... ۱۳۸۷
۱۴۶۷۳	۷۶۱۵۳۸۱	۱۱۳۸۴۹۴۶	۳۱۸۶۶۱۱	۴۵۳۱۴۷۴	۷۵۴۸۴	..... ۱۳۸۸
۳۲۸۱۷۷	۹۹۲۹۱۱۱	۱۵۷۴۰۱۷۵	۳۵۷۴۲۰۸	۵۰۰۹۱۸۸	۱۵۱۹۶۲	..... ۱۳۸۹
۴۰۴۵۸	۱۲۴۰۹۸۶۲	۱۵۷۲۸۵۰۲	۴۰۴۰۴۲۰	۵۹۸۵۵۸۰	۳۸۲۶۳	..... ۱۳۹۰
۳۵۶۵۷	۲۷۹۹۳۳۹	۲۹۸۴۴۷۵	۲۵۵۹۲۶	۱۲۶۸۶۰۳	۱۸۰۲۱	..... قرض الحسنه جاری
۹۸	۱۰۸۶۶۷۰	۱۸۳۴۷۵۰	۳۳۸۴۸۱	۱۱۲۵۱۸۹	۴۹۵۰	..... قرض الحسنه پس انداز
۴۲۹۳	۳۲۶۴۵۳۷	۳۴۵۳۶۹۸	۲۰۲۸۴۷۶	۱۴۰۸۱۵۳	۱۳۰۸۹	..... سرمایه گذاری کوتاه مدت
۴۱۰	۵۰۱۵۱۷۴	۶۹۲۰۶۲۳	۱۱۹۷۸۴۱	۱۷۶۷۶۵۶	۲۲۰۳	..... سرمایه گذاری بلند مدت
.	۲۴۴۱۴۲	۵۳۴۹۵۶	۲۱۹۶۹۶	۴۱۵۹۷۹	.	..... سایر

مأخذ \_ بانک های استان کرمان

سالنامه آماری استان کرمان \_ ۱۳۹۰ \_\_\_\_\_ ۱۲\_ بازارهای مالی

۱۲-۳- تعداد و مبلغ سپرده ها نزد بانک ها برحسب شهرستان در پایان سال ۱۳۹۰

شهرستان	تعداد			
	جمع	تجارت	سپه	رفاه کارگران
کل استان .....	۸۴۳۱۹۱۸	۸۰۴۱۷۵	...	۵۰۸۴۸۸
ارزوئیه .....	۱۱۳۴۴۶	.	...	۷۹۸۶
انار .....	۱۳۶۸۶۶	۳۷۳۲	...	۷۹۵۴
بافت .....	۲۶۰۷۵۲	۷۷۷۸	...	۱۱۰۳۴
بردسیر .....	۱۸۹۵۱۰	۵۲۳۲	...	۱۰۷۶۴
بم .....	۵۹۹۲۷۲	۵۰۵۵۶	...	۴۱۴۷۷
جیرفت .....	۵۴۹۰۵۷	۲۲۱۱۴	...	۳۶۸۱۷
رابر .....	۷۷۹۹۰	۶۳۵۳	...	.
راور .....	۱۲۰۷۱۶	۴۴۴۱	...	۸۶۲۲
رفسنجان .....	۱۰۲۷۵۲۳	۱۴۰۵۵۶	...	۶۷۸۸۴
رودبار جنوب .....	۱۲۸۷۱۷	.	...	.
ریگان .....	۸۴۶۷۸	.	...	.
زرند .....	۵۰۵۰۱۵	۶۷۵۲	...	۳۸۴۹۴
سیرجان .....	۷۹۱۹۴۱	۶۲۷۸۶	...	۷۳۸۴۴
شهر بابک .....	۳۲۴۳۶۷	۵۰۱۵۲	...	۱۳۳۴۵
عنبرآباد .....	۱۵۰۱۸۷	۶۷۸۹	...	۷۱۷۸
فاریاب .....	۴۴۳۵۹	.	...	.
فهرج .....	۶۴۴۶۵	.	...	.
قلعه گنج .....	۱۰۰۳۱۵	.	...	.
کرمان .....	۲۶۰۷۷۳۰	۴۲۷۷۰۲	...	۱۵۵۳۰۹
کوهبنان .....	۹۶۷۸۱	.	...	۹۵۲۰
کهنوج .....	۲۴۶۶۴۵	۹۲۳۲	...	۱۸۲۶۰
منوجان .....	۱۳۹۵۲۵	.	...	.
نرماشیر .....	۷۲۰۷۱	.	...	.



۱۲\_ بازارهای مالی \_\_\_\_\_ سالنامه آماری استان کرمان \_ ۱۳۹۰

۱۲-۳- تعداد و مبلغ سپرده ها نزد بانک ها برحسب شهرستان در پایان سال : ۱۳۹۰ (دنباله)

شهرستان	تعداد					
	توسعه صادرات	ملت	ملی	مسکن	کشاورزی	صنعت و معدن
کل استان .....	۴۸۶	۱۵۴۱۴۶۳	۲۴۷۶۰۲۹	...	۲۰۳۴۶۷۹	۳۶۲۷
ارزوئیه .....	.	۱۲۴۸۰	۱۸۶۰۵	.	۵۹۳۹۰	.
انار .....	.	۱۷۲۶۲	۴۰۲۴۲	...	۴۸۵۲۷	.
بافت .....	.	۳۱۵۶۷	۸۷۹۴۶	...	۱۰۱۵۰۰	.
بردسیر .....	.	۳۴۶۷۲	۵۴۹۱۵	...	۶۶۶۴۶	.
بم .....	.	۱۴۹۹۷۰	۱۶۵۱۹۸	...	۱۲۷۲۲۵	.
جیرفت .....	.	۹۱۲۹۰	۱۴۱۴۱۱	...	۲۰۷۵۸۰	.
رابر .....	.	۱۲۳۹۷	۲۹۹۹۳	.	۲۰۹۳۷	.
راور .....	.	۱۶۶۳۳	۲۷۴۸۳	...	۵۰۷۹۸	.
رفسنجان .....	.	۲۵۴۳۳۶	۲۶۲۰۲۲	...	۱۵۹۲۷۵	.
رودبار جنوب .....	.	.	۴۸۳۸۶	.	۵۶۲۶۰	.
ریگان .....	.	۲۸۸۱۲	۲۹۷۸۴	.	۲۶۰۸۲	.
زرند .....	.	۸۳۹۶۲	۱۴۹۲۵۹	...	۱۶۶۷۱۱	.
سیرجان .....	.	۱۶۴۶۸۷	۲۸۱۵۰۸	...	۱۲۵۱۰۰	۳۷۶
شهر بابک .....	.	۷۶۰۶۶	۶۶۷۶۵	...	۷۵۰۵۲	.
عنبرآباد .....	.	۲۵۶۳۰	۳۶۷۴۳	...	۵۷۷۹۷	.
فاریاب .....	.	.	۲۲۶۳۳	.	۲۱۷۲۶	.
فهرج .....	.	.	۲۴۲۹۷	.	۲۵۷۷۶	.
قلعه گنج .....	.	.	۳۱۱۶۱	.	۴۲۹۹۱	.
کرمان .....	۴۸۶	۴۸۶۷۱۹	۸۱۲۷۸۵	...	۳۶۶۵۳۹	۳۲۵۱
کوهبنان .....	.	۱۱۳۴۸	۲۳۷۸۸	...	۳۸۶۹۲	.
کهنوج .....	.	۳۲۰۸۸	۶۵۸۷۲	...	۸۲۴۵۳	.
منوجان .....	.	۱۱۵۴۴	۳۵۴۴۶	...	۷۱۹۹۵	.
نرماشیر .....	.	.	۱۹۷۸۷	.	۳۵۶۲۷	.



سالنامه آماری استان کرمان \_ ۱۳۹۰ \_\_\_\_\_ ۱۲\_ بازارهای مالی

۱۲-۳- تعداد و مبلغ سپرده ها نزد بانک ها برحسب شهرستان در پایان سال : ۱۳۹۰ (دنباله)

مبلغ (میلیون ریال)					شهرستان
صادرات	رفاه کارگران	سپه	تجارت	جمع	
۱۰۵۲۸۵۷۰	۳۸۴۳۲۳۳	۶۳۷۹۴۲۵	۱۰۹۸۳۱۶۳	۶۹۹۷۷۴۷۶	کل استان .....
۷۰۴۰۷	۴۰۱۷۸	...	۰	۳۸۷۳۲۸	ارزوئیه .....
۳۶۳۲۸۵	۵۵۵۹۸	۳۷۲۹۰	۴۱۸۴۰	۱۱۸۰۳۱۶	انار .....
۷۱۳۴۶	۴۰۷۲۳	۵۹۳۵۸	۱۰۲۰۱۵	۱۰۴۲۶۳۷	بافت .....
۷۳۲۸۷	۵۰۸۰۶	۸۷۷۴۶	۵۷۲۸۶	۸۷۹۱۲۱	بردسیر .....
۶۲۰۱۵۸	۱۸۵۷۷۹	۲۹۹۱۵۰	۶۷۲۳۹۴	۳۹۵۸۰۳۵	بم .....
۲۶۱۹۵۱	۱۷۹۸۴۶	۱۸۳۸۰۹	۲۷۵۸۱۷	۳۰۲۷۷۸۲	جیرفت .....
۴۴۱۶۶	۰	۱۶۷۵۸	۶۴۷۷۶	۳۴۹۳۰۳	رابر .....
۵۱۴۲۲	۳۵۴۹۰	۳۰۵۶۶	۳۷۸۵۱	۵۱۳۷۳۳	راور .....
۱۸۷۱۳۰۳	۴۰۰۸۳۴	۷۲۴۰۲۱	۲۰۴۱۳۵۳	۱۰۵۰۵۵۱۹	رفسنجان .....
۱۶۳۷۸۱	۰	...	۰	۴۳۰۶۸۴	رودبار جنوب .....
۰	۰	۲۰۶۰۱	۰	۲۸۵۵۱۷	ریگان .....
۳۲۴۵۸۲	۱۷۵۱۹۱	۹۷۹۴۴	۸۷۸۵۰	۲۴۵۶۹۸۵	زرند .....
۸۶۶۱۲۱	۴۲۴۸۷۴	۷۵۰۹۶۲	۸۸۵۱۷۴	۷۱۰۹۱۹۰	سیرجان .....
۴۵۹۷۱۱	۹۹۳۳۲	۵۵۹۱۴	۷۱۶۷۴۷	۲۸۲۴۵۷۰	شهر بابک .....
۵۴۱۵۰	۲۹۸۱۲	۳۵۵۷۰	۶۶۸۰۰	۵۵۶۹۳۳	عنبرآباد .....
۰	۰	...	۰	۱۲۱۰۶۱	فاریاب .....
۷۸۰۱۳	۰	...	۰	۲۲۵۹۳۷	فهرج .....
۱۲۲۷۶۰	۰	...	۰	۳۱۹۹۹۸	قلعه گنج .....
۴۵۴۱۰۲۴	۲۰۰۷۲۳۲	۳۸۳۹۳۰۳	۵۸۱۶۱۸۲	۳۱۳۵۲۱۸۷	کرمان .....
۷۳۴۶۰	۴۲۳۱۳	۷۵۰۱	۰	۴۱۵۸۵۷	کوهبنان .....
۲۶۹۳۳۷	۷۵۲۲۵	۹۱۵۳۰	۱۱۷۰۰۸	۱۳۰۰۸۱۰	کهنوج .....
۷۸۹۳۰	۰	...	۰	۴۶۰۹۷۸	منوجان .....
۶۹۳۷۶	۰	۴۱۴۰۲	۰	۲۷۲۹۹۵	نرماشیر .....



۳-۱۲- تعداد و مبلغ سپرده ها نزد بانک ها برحسب شهرستان در پایان سال : ۱۳۹۰ (دنباله)

مبلغ (میلیون ریال)						شهرستان
توسعه صادرات	ملت	ملی	مسکن	کشاورزی	صنعت و معدن	
۴۰۴۵۸	۱۲۴۰۹۸۶۲	۱۵۷۲۸۵۰۲	۴۰۴۰۴۲۰	۵۹۸۵۵۸۰	۳۸۲۶۳	کل استان
.	۷۵۱۸۸	۸۹۶۸۵	.	۱۱۱۸۷۰	.	ارزوئیه
.	۱۲۱۷۶۵	۳۵۶۲۵۹	۳۸۰۳۹	۱۶۶۲۴۰	.	انار
.	۱۳۰۲۲۸	۳۳۴۶۴۰	۸۱۴۴۴	۲۲۲۸۸۳	.	بافت
.	۱۵۵۷۱۴	۲۴۳۸۲۸	۴۸۸۶۴	۱۶۱۵۹۰	.	بردسیر
.	۹۵۴۵۲۱	۷۷۳۵۸۳	۲۶۱۴۱۳	۱۹۱۰۳۷	.	بم
.	۵۷۰۰۴۱	۶۷۱۸۶۴	۱۶۳۵۰۳	۷۲۰۸۸۱	.	جیرفت
.	۶۸۳۰۵	۱۱۴۶۳۳	.	۴۰۶۶۵	.	رابر
.	۶۳۴۴۳	۱۱۳۸۹۰	۳۲۴۲۲	۱۴۸۶۴۹	.	راور
.	۲۴۰۴۵۹۹	۲۱۲۱۱۱۲	۳۲۱۳۸۱	۶۲۰۹۱۶	.	رفسنجان
.	.	۱۶۲۷۷۲	.	۱۰۴۱۳۱	.	رودبار جنوب
.	۱۳۵۱۵۸	۷۲۰۶۵	.	۵۷۶۹۳	.	ریگان
.	۴۴۸۵۶۹	۷۵۳۶۷۳	۱۶۱۰۲۰	۴۰۸۱۵۶	.	زرنند
.	۱۲۴۵۵۴۳	۱۹۸۹۲۴۴	۴۵۲۶۶۵	۴۸۹۶۶۶	۴۹۴۱	سیرجان
.	۸۴۴۹۳۱	۴۲۹۴۴۴	۵۷۷۸۸	۱۶۰۷۰۳	.	شهر بابک
.	۱۰۹۶۹۷	۹۶۳۴۱	۱۹۸۶۹	۱۴۴۶۹۴	.	عنبرآباد
.	.	۶۹۲۹۵	.	۵۱۷۶۶	.	فاریاب
.	.	۶۶۶۷۸	.	۸۱۲۴۶	.	فهرج
.	.	۱۲۲۳۸۰	.	۷۴۸۵۸	.	قلعه گنج
۴۰۴۵۸	۴۸۱۶۹۰۲	۶۵۷۰۵۶۳	۲۲۶۴۲۱۲	۱۴۲۲۹۸۹	۳۳۳۲۲	کرمان
.	۵۶۲۰۷	۱۲۳۸۹۴	۸۶۷۳	۱۰۳۸۰۹	.	کوهبنان
.	۱۴۵۸۷۱	۲۶۷۰۰۵	۱۰۳۷۳۲	۲۳۱۱۰۲	.	کهنوج
.	۶۳۱۸۰	۱۱۳۲۳۸	۲۵۳۹۵	۱۸۰۲۳۵	.	منوجان
.	.	۷۳۴۱۶	.	۸۹۸۰۱	.	نرماشیر

مأخذ- بانک های استان کرمان

سالنامه آماری استان کرمان \_ ۱۳۹۰ \_\_\_\_\_ ۱۲\_ بازارهای مالی

۴ \_ ۱۲ \_ تعداد تسهیلات پرداختی بانکها به بخش غیردولتی بر حسب بخشهای عمده اقتصادی در پایان سال ۱۳۹۰ (مورد)

خدمات	صنعت و معدن	ساختمان و مسکن	کشاورزی	جمع	بانک
۱۷۴۷۸۳	۲۱۹۲۴	۹۸۱۹۰	۱۷۳۶۸۱	۴۶۸۵۷۸	جمع.....
۴۵۵۱۲	۶۹۹	۱۷۶۹۳	۶۶۹۸۸	۱۳۰۸۹۲	تجارت.....
.	.	.	۱۰۹	۱۰۹	توسعه صادرات...
...	...	...	...	...	سپه.....
۲۵۶۹	۱۰۵۵	۳۱۳۷	۱۹۲۹	۸۶۹۰	رفاه کارگران.....
۲۸۶۷۱	۹۵۳۲	۶۱۱۱۲	۱۶۹۸۹	۱۱۶۳۰۴	صادرات.....
.	۵۰	.	.	۵۰	صنعت و معدن...
...	...	...	...	...	مسکن.....
۷۱۳۸۵	۱۳۳۴	۸۳۳۹	۴۷۶۹	۸۵۸۲۷	ملی.....
۱۰۵۰۹	۵۷۱۰	۳۶۲۲	۹۹۸	۲۰۸۳۹	ملت.....
۱۶۱۳۷	۳۵۴۴	۴۲۸۷	۸۱۸۹۹	۱۰۵۸۶۷	کشاورزی.....

مأخذ- بانک های استان.

۵-۱۲- مبلغ تسهیلات پرداختی بانکها به بخش غیردولتی بر حسب بخشهای عمده اقتصادی در پایان سال ۱۳۹۰ (میلیون ریال)

خدمات	صنعت و معدن	ساختمان و مسکن	کشاورزی	جمع	بانک
۱۸۰۴۹۲۷۰	۷۳۵۴۸۳۸	۲۴۸۴۹۲۷۰	۱۴۸۰۳۹۰۳	۶۵۰۵۷۲۸۱	جمع.....
۳۱۶۴۲۴۹	۳۴۹۳۹۴	۱۷۶۹۲۴۱	۴۶۸۹۵۹۸	۹۹۷۲۴۸۲	تجارت.....
.	.	.	۳۱۷۰۰۰	۳۱۷۰۰۰	توسعه صادرات...
۱۲۴۶۹۳۴	۶۴۱۰۰۶	۲۹۶۹۹۸	۵۳۴۲۷۰	۲۷۱۹۲۰۸	سپه.....
۲۷۵۲۳۳	۷۴۶۹۲	۲۷۴۲۸۸	۳۹۸۰۱۳	۱۰۲۲۲۲۶	رفاه کارگران.....
۱۶۳۷۹۱۸	۱۳۰۲۵۳۴	۲۲۴۴۴۲۵	۱۳۵۴۱۱۸	۶۵۳۸۹۹۵	صادرات.....
.	۲۶۵۶۷۰	.	.	۲۶۵۶۷۰	صنعت و معدن...
۱۷۴۹۷۱	۱۴۳۲	۱۴۶۱۸۵۸۷	.	۱۴۷۹۴۹۹۰	مسکن.....
۵۴۲۵۵۶۲	۱۷۲۱۹۸۳	۳۶۵۹۰۱۱	۱۲۳۶۱۰۳	۱۲۰۴۲۶۵۹	ملی.....
۵۲۵۴۳۰۳	۲۸۵۴۷۷۷	۱۸۱۱۲۱۰	۴۹۸۹۹۸	۱۰۴۱۹۲۸۸	ملت.....
۸۷۰۱۰۰	۱۴۳۳۵۰	۱۷۵۵۱۰	۵۷۷۵۸۰۳	۶۹۶۴۷۶۳	کشاورزی.....

مأخذ- بانک های استان.

۱۲\_ بازارهای مالی \_\_\_\_\_ سالنامه آماری استان کرمان \_ ۱۳۹۰

۱۲-۶- مانده بدهی بخش غیردولتی به بانک های استان برحسب نوع تسهیلات در پایان سال<sup>(۱)</sup>: ۱۳۹۰  
(میلیون ریال)

وام ها و اعتبارات پرداختی	سرمایه گذاری مستقیم و مشارکت حقوقی	تسهیلات اعطایی	جمع	بانک
۱۲۵۷۵۸	۱۳۶۵۵۰	۷۵۰۶۸۰۱۳	۷۵۳۳۰۳۲۱	جمع .....
.	.	۹۹۷۲۴۸۲	۹۹۷۲۴۸۲	تجارت .....
.	.	۲۹۰۰۰۰	۲۹۰۰۰۰	توسعه صادرات .....
.	.	۳۶۹۹۴۰۵	۳۶۹۹۴۰۵	سپه .....
.	.	۳۹۷۶۸۱۲	۳۹۷۶۸۱۲	رفاه کارگران .....
۱۲۵۷۵۸	۱۳۶۵۵۰	۶۰۱۴۲۱۸	۶۳۷۶۵۲۶	صادرات .....
.	.	۷۸۱۳۳	۷۸۱۳۳	صنعت و معدن .....
.	.	۱۵۵۷۷۹۳۱	۱۵۵۷۷۹۳۱	مسکن .....
.	.	۱۲۰۴۲۶۵۹	۱۲۰۴۲۶۵۹	ملی .....
.	.	۱۰۴۱۹۲۸۸	۱۰۴۱۹۲۸۸	ملت .....
.	.	۱۲۹۹۷۰۸۵	۱۲۹۹۷۰۸۵	کشاورزی .....

(۱) شامل سود و درآمدهای سال های آتی است .  
مأخذ- بانک های استان.

سالنامه آماری استان کرمان \_ ۱۳۹۰ \_\_\_\_\_ ۱۲\_ بازارهای مالی

۷-۱۲- مانده بدهی بخش غیر دولتی به بانک های استان بابت تسهیلات اعطایی براساس عقود اسلامی در پایان سال (۱) ۱۳۹۰: (میلیون ریال)

شرح	جمع	تجارت	توسعه صادرات	سپه	رفاه کارگران
جمع .....	۷۴۸۶۱۵۶۸	۹۹۷۲۴۸۲	۳۱۶۸۱۰	۲۷۱۹۲۰۸	۳۹۷۶۸۱۲
فروش اقساطی .....	۲۹۹۱۵۲۶۸	۲۵۲۹۶۵۰	۲۸۲۲۱۹	۸۷۲۶۲۵	۲۰۸۶۱۸۵
مضاربه .....	۲۱۹۱۲۷۲	۰	۰	۵۰۶۲۶۹	۲۱۸۳۹۹
مشارکت مدنی .....	۲۷۹۷۱۹۱۱	۶۶۸۰۷۲۵	۳۴۵۹۱	۶۰۱۳۰۹	۳۸۹۳۹۵
قرض الحسنه اعطایی ...	۴۴۷۷۶۸۳	۲۸۰۰۱۱	۰	۲۲۸۳۲۶	۲۳۶۱۱۵
اجاره به شرط تملیک ....	۸۴۴۸۷	۴۴	۰	۱۸۷۹۵	۴۰۴۷
معاملات سلف .....	۵۸۷۵۰۰	۱۶۸۹۴	۰	۷۶۹۴۱	۲۱۳۶۵
مشارکت حقوقی .....	۱۳۶۵۵۰	۰	۰	۰	۰
سرمایه گذاری مستقیم ...	۰	۰	۰	۰	۰
جعاله .....	۳۷۰۶۳۶۳	۱۲۰	۰	۳۴۴۷۱۵	۲۲۸۳۷۶
خرید دین .....	۱۵۸۱۳۷	۱۵۸۱۳۷	۰	۰	۰
سایر (۲) .....	۵۶۳۲۳۹۷	۳۰۶۹۰۱	۰	۷۰۲۲۸	۷۹۲۹۳۰

شرح	صادرات	صنعت و معدن	مسکن	ملی	ملت	کشاورزی
جمع .....	۶۲۷۶۵۲۶	۳۵۶۷۹۶	۱۶۰۴۵۱۷۷	۱۲۰۴۲۶۵۹	۱۰۱۵۸۰۱۳	۱۲۹۹۷۰۸۵
فروش اقساطی .....	۱۵۶۲۹۷۸	۱۷۳۷۸۰	۶۲۳۲۴۱۳	۳۶۴۰۰۱۶	۳۴۴۰۸۰۲	۹۰۹۴۶۰۰
مضاربه .....	۱۰۶۴۹۵	۰	۱۱۴۷۱	۸۴۲۱۷۷	۲۱۵۰۹۹	۲۹۱۳۶۲
مشارکت مدنی .....	۳۰۳۲۳۰۱	۲۴۷۶۰	۸۸۰۷۲۲۱	۲۴۱۳۲۲۴	۴۸۷۵۵۵۶	۱۱۱۲۸۲۹
قرض الحسنه اعطایی ...	۸۲۴۲۶۰	۰	۲۵۱۸۰۰	۱۳۱۳۲۸۳	۷۱۷۰۵۲	۶۲۶۸۳۶
اجاره به شرط تملیک ....	۷۸۰	۰	۳۰۱۲۲	۱۰۶۰۸	۲۰۰۲۵	۶۶
معاملات سلف .....	۲۹۵۰۳	۰	۰	۲۳۸۲۵۹	۵۵	۲۰۴۴۸۳
مشارکت حقوقی .....	۱۳۶۵۵۰	۰	۰	۰	۰	۰
سرمایه گذاری مستقیم ...	۰	۰	۰	۰	۰	۰
جعاله .....	۱۴۵۷۵۸	۳۰۲۱۰	۲۴۴۹۰۴	۲۳۱۵۶۳۷	۳۱۵۴۰۳	۸۱۲۴۰
خرید دین .....	۰	۰	۰	۰	۰	۰
سایر (۲) .....	۴۳۷۹۰۱	۱۲۸۰۴۶	۴۶۷۲۴۶	۱۲۶۹۴۵۵	۵۷۴۰۲۱	۱۵۸۵۶۶۹

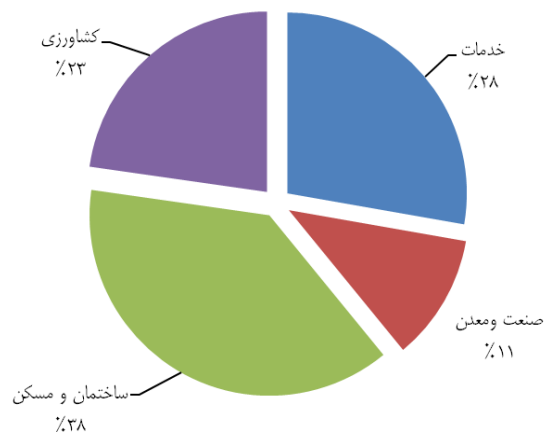
(۱) شامل سود و درآمد های سال های آتی نیز می باشد .

(۲) شامل اموال معاملات، مطالبات معوق و سررسید گذشته است . مأخذ- بانک های استان.



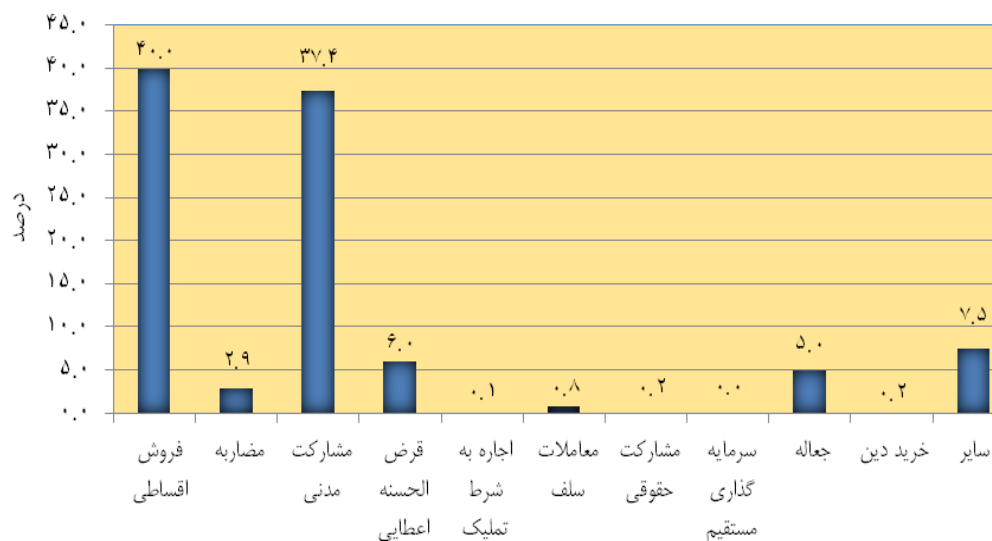
۱۲\_ بازارهای مالی \_\_\_\_\_ سالنامه آماری استان کرمان \_ ۱۳۹۰

۱۲-۱- سهم مبلغ پرداختی بانک ها به بخش غیردولتی برحسب بخش های عمده اقتصادی در پایان سال ۱۳۹۰



مینا جدول ۱۲-۵

۱۲-۲- سهم مانده بدهی بخش غیردولتی به بانک ها بابت تسهیلات اعطایی برحسب عقود اسلامی : ۱۳۹۰



مینا جدول ۱۲-۷

سالنامه آماری استان کرمان \_ ۱۳۹۰ \_\_\_\_\_ ۱۲\_ بازارهای مالی

۸-۱۲- بیمه نامه صادر شده برحسب نوع بیمه: سال ۱۳۹۰

دانا	البرز	ایران	آسیا	جمع	نوع بیمه
۲۲۶۲۴	۱۰۰۹۲۸	۶۵۱۴۰۰	۱۸۰۴۴۶	۹۵۵۳۹۸	جمع .....
۸۲۸	۵۷۵۰	۴۰۰۸۶	۹۶۳۰	۵۶۲۹۴	آتش سوزی .....
۱۴۴۲	۶۸۱۴	۵۳۴۹۹	۱۴۲۸۳	۷۶۰۳۸	اتومبیل ( بدنه ) .....
۱۴۰۳	۶۶۰	۲۵۷۴	۱۸۸۸	۶۵۲۵	باربری .....
.	۲۴	.	۱۶	۴۰	پول .....
۸۵	۱۰۳۴	۱۵۶۸۸	۲۹۱۰	۱۹۷۱۷	حوادث .....
۵۷	۲۹۶	۵۳	۲۸۵	۶۹۱	درمانی .....
۱۰۰۴	۱۰۷۸۴	۱۰۳۹	۵۶۱۰	۱۸۴۳۷	زندگی ( عمر ) .....
۸۶۲۷	۳۶۶۳۴	۲۳۷۱۰۴	۵۵۸۴۵	۳۳۸۲۱۰	شخص ثالث و مازاد
۸۶۲۷	۳۶۰۹۴	۲۹۵۵۹۸	۸۸۸۴۴	۴۲۹۱۶۳	حوادث سر نشین .....
.	.	.	.	.	کشتی ( بدنه ) .....
۲۵	۳۴۴	۲۳۷	۷۲	۶۷۸	مهندسی .....
.	.	.	.	.	هوایمایی .....
۵۲۶	۲۴۹۴	۵۵۲۲	۱۰۶۳	۹۶۰۵	مسئولیت .....

مأخذ- شرکت های بیمه استان.

۱۲\_ بازارهای مالی \_\_\_\_\_ سالنامه آماری استان کرمان \_ ۱۳۹۰

۹-۱۲- حق بیمه عاید شده برحسب نوع بیمه : سال ۱۳۹۰ ( میلیون ریال )

نوع بیمه	جمع	آسیا	ایران	البرز	دانا
جمع .....	۱۶۷۵۴۶۷	۲۹۰۴۱۸	۱۱۴۱۳۴۷	۱۴۷۸۳۰	۹۵۸۱۷۲
آتش سوزی .....	۴۷۴۳۴	۷۷۷۹	۳۰۳۵۲	۹۰۲۷	۲۷۶
اتومبیل ( بدنه ) .....	۱۲۲۱۸۴	۴۴۱۰۲	۶۵۲۲۴	۹۷۵۸	۳۱۰۰
باربری .....	۲۱۶۹۶	۱۰۴۵۸	۶۰۳۷	۲۴۵۳	۲۷۴۸
پول .....	۷۳۸	۲۱	۰	۷۱۷	۰
حوادث .....	۳۷۳۹۳	۱۰۵۹۶	۱۴۰۰۴	۶۱۱۷	۶۶۷۶
درمانی .....	۳۹۵۶۷۰	۳۵۵۶۶	۲۸۶۷۵۱	۲۴۶۷۹	۴۸۶۷۴
زندگی ( عمر ) .....	۷۲۹۴۸	۵۴۸۹	۳۵۶۴۸	۲۷۷۲۴	۴۰۸۷
شخص ثالث و مازاد	۸۵۳۵۳۷	۱۵۱۲۶۱	۶۲۶۹۵۰	۵۰۵۱۶	۲۴۸۱۰
حوادث سر نشین .....	۶۸۱۳۲	۱۲۱۷۹	۵۰۶۵۸	۳۴۸۵	۱۸۱۰
کشتی ( بدنه ) .....	۰	۰	۰	۰	۰
مهندسی .....	۱۳۹۵۵	۳۱۹۲	۴۳۲۴	۵۰۹۰	۱۳۴۹
هوایمایی .....	۰	۰	۰	۰	۰
مسئولیت .....	۴۱۷۸۰	۹۷۷۵	۲۱۳۹۹	۸۲۶۴	۲۳۴۲

مأخذ- شرکت های بیمه استان.

سالنامه آماری استان کرمان \_ ۱۳۹۰ \_\_\_\_\_ ۱۲\_ بازارهای مالی

۱۰-۱۲- تعداد خسارت واقع شده برحسب نوع بیمه: سال ۱۳۹۰

نوع بیمه	جمع	آسیا	ایران	البرز	دانا
جمع .....	۱۶۸۰۷۰	۲۵۱۲۳	۱۳۱۸۳۰	۸۹۷۴	۲۱۴۳
آتش سوزی .....	۴۵۵	۱۸	۳۶۹	۳۶	۳۲
اتومبیل ( بدنه ) .....	۹۸۴۸	۵۸۲۰	۳۰۶۶	۸۸۶	۷۶
باربری .....	۱۹۷	۱۱۰	۶۳	۲	۲۲
پول .....	۰	۰	۰	۰	۰
حوادث .....	۱۳۱۳	۱۱۳	۱۰۷۲	۱۰۰	۲۸
درمانی .....	۱۳۳۳۴۰	۱۲۹۲۰	۱۱۱۸۳۱	۵۸۰۴	۱۷۸۵
زندگی ( عمر) .....	۸۶۶	۷۱	۶۰۵	۱۷۴	۱۶
شخص ثالث و مازاد	۲۱۴۱۵	۵۷۹۳	۱۳۶۵۳	۱۸۴۲	۱۲۷
حوادث سر نشین .....	۱۰۱۸	۲۶	۹۳۱	۱۸	۴۳
کشتی ( بدنه ) .....	۰	۰	۰	۰	۰
مهندسی .....	۲۶	۲	۳	۱۸	۳
هوایمایی .....	۰	۰	۰	۰	۰
مسئولیت .....	۵۹۲	۲۵۰	۲۳۷	۹۴	۱۱

مأخذ- شرکت های بیمه استان.

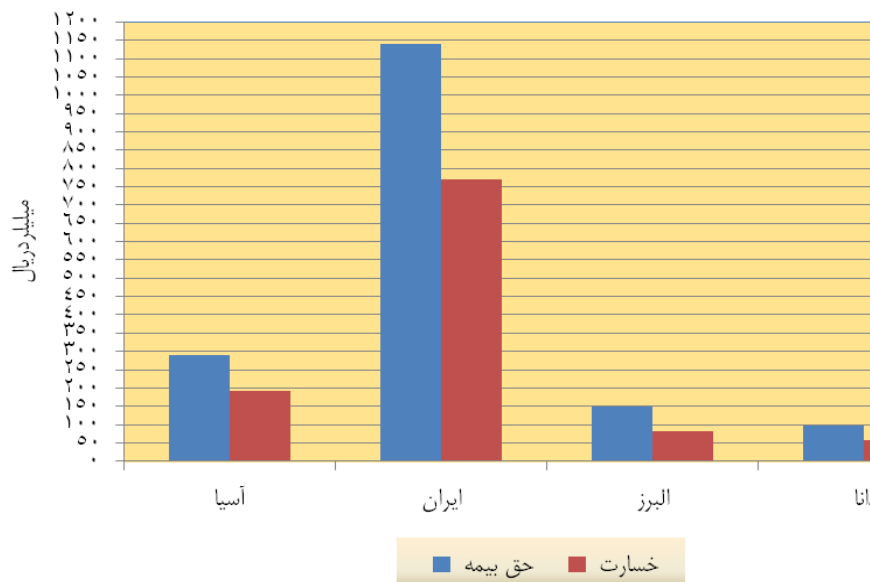
۱۲\_ بازارهای مالی \_\_\_\_\_ سالنامه آماری استان کرمان \_ ۱۳۹۰

۱۱-۱۲- مبلغ خسارت واقع شده برحسب نوع بیمه : سال ۱۳۹۰ ( میلیون ریال )

نوع بیمه	جمع	آسیا	ایران	البرز	دانا
جمع .....	۱۱۰۲۸۱۴	۱۹۳۴۱۱	۷۷۰۴۰۲	۸۱۷۴۴	۵۷۲۵۷
آتش سوزی .....	۲۹۸۸۷	۹۱۶	۱۲۰۱۶	۱۶۸۹۷	۵۸
اتومبیل ( بدنه ) .....	۸۱۸۰۲	۲۵۸۳۱	۴۸۰۰۸	۵۱۵۰	۲۸۱۳
باربری .....	۱۰۹۲۸	۶۶۶۰	۳۵۷۱	۱۹۳	۵۰۴
پول .....	۰	۰	۰	۰	۰
حوادث .....	۱۶۹۲۹	۷۶۱۴	۴۹۳۹	۲۳۶۶	۲۰۱۰
درمانی .....	۲۶۴۳۰۳	۳۰۶۳۰	۱۸۵۶۷۴	۱۲۵۶۹	۳۵۴۳۰
زندگی ( عمر ) .....	۴۲۲۸۳	۹۷۹	۲۶۴۵۵	۱۴۷۹۴	۵۵
شخص ثالث و مازاد	۶۲۲۰۵۹	۱۱۱۳۴۳	۴۷۰۷۷۵	۲۴۳۷۰	۱۵۵۷۱
حوادث سر نشین .....	۲۱۴۲۸	۳۲۳۳	۱۷۳۰۷	۴۹۳	۳۹۵
کشتی ( بدنه ) .....	۰	۰	۰	۰	۰
مهندسی .....	۳۹۵۱	۳۴۱	۳۴۳	۳۱۶۷	۱۰۰
هوایمایی .....	۰	۰	۰	۰	۰
مسئولیت .....	۹۲۴۴	۵۸۶۴	۱۳۱۴	۱۷۴۵	۳۲۱

مأخذ- شرکت های بیمه استان.

۳-۱۲- مبلغ حق بیمه عاید شده و خسارت واقع شده برحسب نوع بیمه : ۱۳۹۰



مبنا جداول ۹-۱۲ و ۱۱-۱۲

سالنامه آماری استان کرمان \_ ۱۳۹۰ \_\_\_\_\_ ۱۲\_ بازارهای مالی  
 ۱۲-۱۲- مشخصات عمومی شرکت های تعاونی فعال از ابتدا تا پایان سال

سال و شهرستان	تعداد شرکت	عضو	شاغلان مزد و حقوق بگیر	سرمایه(هزارریال)
..... ۱۳۶۵	۲	۳۲۲۵	۸	۳۲۰۰۷
..... ۱۳۷۰	۲	۳۲۲۵	۸	۳۲۰۰۷
..... ۱۳۷۵	۹	۸۵۹	۱۵	۹۰۷۰۵
..... ۱۳۸۵	۲۷	۲۷۶۶	۱۲۲	۳۵۶۸۵۶۵
..... ۱۳۸۷	۲۷	۲۷۶۶	۱۲۲	۳۵۶۸۵۶۵
..... ۱۳۸۸	۱۸	۹۸۱	۸۸	۲۶۰۵۱۰۵
..... ۱۳۸۹	۲۴	۱۲۴۰	۱۰۸	۲۷۷۴۰۴۰۵
..... ۱۳۹۰	۲۴	۲۰۹۹	۱۱۴	۲۷۷۹۵۹۰۵
..... ارزوئیه	۰	۰	۰	۰
..... انار	۰	۰	۰	۰
..... بافت	۱	۷	۷	۲۵۲۰۰۰۰۰
..... بردسیر	۰	۰	۰	۰
..... بم	۰	۰	۰	۰
..... جیرفت	۰	۰	۰	۰
..... رابر	۰	۰	۰	۰
..... راور	۰	۰	۰	۰
..... رفسنجان	۱	۱۷	۱۵	۱۰۲۰۰
..... رودبارجنوب	۰	۰	۰	۰
..... ریگان	۰	۰	۰	۰
..... زرنند	۰	۰	۰	۰
..... سیرجان	۰	۰	۰	۰
..... شهر بابک	۰	۰	۰	۰
..... عنبرآباد	۰	۰	۰	۰
..... فاریاب	۰	۰	۰	۰
..... فهرج	۰	۰	۰	۰
..... قلعه گنج	۰	۰	۰	۰
..... کرمان	۲۲	۲۰۷۵	۹۲	۲۵۸۵۷۰۵
..... کوهبنان	۰	۰	۰	۰
..... کهنوج	۰	۰	۰	۰
..... منوجان	۰	۰	۰	۰
..... نرماشیر	۰	۰	۰	۰

مأخذ- اداره کل تعاون، کارورفاه اجتماعی استان کرمان