

بانکها، مؤسسات اعتباری، شرکت های بیمه، صندوق های قرض الحسنه و مؤسسات مالی استان را شامل می شوند که در زیر به تاریخچه فعالیت آماری و روش گردآوری آماری آنها اشاره می گردد:

۱- پول و بانک

جمع آوری آمارهای پولی و بانکی کشور با تأسیس بانک ملی ایران در سال ۱۳۰۷ شروع شد و از سال ۱۳۱۴، با تأسیس اداره آمار و بررسیهای اقتصادی در این بانک گسترش یافت. پس از تشکیل بانک مرکزی ایران در سال ۱۳۳۹، این وظیفه به بانک مزبور واگذار شد. در حال حاضر، بانک مرکزی جمهوری اسلامی ایران با استفاده از گزارشهایی که از بانک های کشور به طور مرتب دریافت می کند، آمارهای پولی و بانکی کشور را جمع آوری و منتشر می نماید.

۲- بیمه

شرکت سهامی بیمه ایران در سال ۱۳۱۴ تأسیس شد. جمع آوری آمارهای مربوط به بیمه، با تشکیل اداره آمار و اطلاعات در شرکت مزبور، از سال ۱۳۳۹ شروع شد. این اداره پس از تغییرات و تحولاتی چند، در سال ۱۳۴۵ تجدید سازمان یافت و با امکانات گسترده تری به جمع آمارهای بیمه در کشور پرداخت. در سال ۱۳۵۰، بیمه مرکزی ایران با هدف هدایت و نظارت فعالیت های بیمه تأسیس گردید و تهیه و انتشار آمارهای بیمه به اداره آمار این سازمان واگذار شد. در حال حاضر، آمارهای مربوط به بیمه توسط بیمه مرکزی ایران، با استفاده از اسناد و مدارک مختلف بیمه، جمع آوری و منتشر می شود.

تعاریف و مفاهیم به کار رفته در این فصل به شرح زیر است :

عملیات بانکی: عبارت است از قبول سپرده، اعطای تسهیلات بانکی، معاملات برات و سفته، معاملات ارزی، عملیات مربوط به اوراق و اسناد بهادار، نقل و انتقال وجوه در داخل کشور و نظایر آن، طبق قانون.

واحد بانکی: عبارت است از شعبه، نمایندگی و باجه.

سیستم بانکی: به مجموعه بانک های تجاری، تخصصی و بانک مرکزی جمهوری اسلامی ایران اطلاق می شود.

بانک های تخصصی: بانک هایی هستند که فقط به زمینه های خاصی از فعالیت اقتصادی می پردازند و اعتبارهای خود را در جهت خاصی هدایت می کنند. بانک های صنعت و معدن، مسکن، کشاورزی و توسعه صادرات، بانک تخصصی و بقیه بانک ها، تجاری به شمار می روند.

بانک های تجاری: بانک هایی هستند که فعالیت اعتباری آنها به بخش اقتصادی خاصی محدود نمی شود.

بخش دولتی: به دولت، شرکت ها، مؤسسات دولتی و شهرداری ها اطلاق می شود.

بخش غیر دولتی: شامل بخش خصوصی، نهادهای انقلاب اسلامی و بعضی از شرکت های تحت پوشش وزارتخانه ها می باشد.

تسهیلات اعطایی به بخش دولتی: تسهیلاتی است که سیستم بانکی در اختیار دولت، شرکت ها، مؤسسات دولتی و شهرداری ها قرار می دهد. این تسهیلات می تواند به صورت خرید اوراق بهادار دولتی (اسناد خزانه و اوراق قرضه) یا اعتبارات مستقیم باشد.

تسهیلات اعطایی به بخش غیردولتی: اعتبارات بخش غیردولتی تسهیلاتی است که بانک ها از طریق قراردادهای مختلف اسلامی به موجب قانون عملیات بانکی بدون ربا و آیین نامه های مصوب، از ابتدای سال ۱۳۶۳ به بخش غیر دولتی اعطا می کنند. این قراردادها عبارتند از: مشارکت حقوقی، مشارکت مدنی، فروش اقساطی، سرمایه گذاری مستقیم، مضاربه، مزارعه، مساقات، جعاله، معاملات سلف، اجاره به شرط تملیک، قرض الحسنه و خرید دین.

مشارکت حقوقی: عبارت است از تأمین قسمتی از سرمایه شرکت های سهامی جدید و یا خرید قسمتی از سهام شرکت های سهامی موجود.

مشارکت مدنی: عبارت از درآمیختن سهم الشرکه نقدی و یا غیر نقدی اشخاص حقیقی و یا حقوقی متعدد به نحو مشاع، به منظور انتفاع، طبق قرارداد.

فروش اقساطی: عبارت از واگذاری « عین » به بهای معلوم به غیر، به ترتیبی که تمام یا قسمتی از بهای مزبوره اقساط مساوی و یا غیر مساوی در سررسید یا سررسید های معین دریافت گردد.

سرمایه گذاری مستقیم: عبارت است از تأمین سرمایه لازم برای اجرای طرح های تولیدی و طرح های عمرانی انتفاعی توسط بانک ها بدون مشارکت اشخاص حقیقی یا حقوقی غیربانکی.

مضاربه: قراردادی است که به موجب آن یکی از طرفین (مالک)، عهده دار تأمین سرمایه (نقدی) می شود، باقی اینک طرف دیگر (عامل) با سرمایه مزبور تجارت کند و در سود حاصله هر دو طرف شریک باشند.

مزارعه: قراردادی است که به موجب آن یکی از طرفین (زارع)، زمین مشخصی را برای مدت معینی، به شخص دیگر (عامل) بدهد تا در زمین مزبور زراعت کند و حاصل بین مزارع و عامل تقسیم شود.

مساقات: معامله ای است که بین صاحب درخت و امثال آن باعامل در مقابل حصه مشاع معین از ثمره واقع می شود.

ثمره، اعم است از میوه، برگ، گل و غیر آن.

جعاله: عبارت است از التزام شخص (جاعل یا کارفرما)، به ادای مبلغ یا اجرت معلوم (جعل) در مقابل انجام عملی معین، طبق قرارداد. طرفی که عمل را انجام می دهد «عامل» یا پیمانکار نامیده می شود.

معاملات سلف: منظور از معاملات سلف، پیش خرید نقدی محصولات تولیدی به قیمت معین است.

اجاره به شرط تملیک: عقد اجاره ای است که در آن شرط شود مستاجر در پایان مدت اجاره، در صورت عمل به شرایط مندرج در قرارداد، عین مستاجر را مالک شود.

قرض الحسنه: عقدی است که به موجب آن، بانک ها مبلغ معینی را طبق ضوابط مقرر به اشخاص اعم از حقیقی یا حقوقی به قرض واگذار می نمایند.

خرید دین: عبارت است از پرداخت وجه سندی وعده دار مانند سفته و برات، پیش از سررسید آن سند، به مبلغی کمتر از ارزش اسمی آن.

سپرده های بخش غیر دولتی: سپرده هایی است به وسیله اشخاص حقیقی و حقوقی خصوصی، طبق ضوابطی به بانک ها سپرده می شود.

سپرده ها و وجوه بخش دولتی: مجموع سپرده هایی است که وزارتخانه ها، مؤسسات و شرکت های دولتی نزد سیستم بانکی نگه می دارند.

سپرده قانونی: درصد معینی از سپرده های دیداری و غیر دیداری مردم نزد بانک هاست که باید مطابق قانون در بانک مرکزی جمهوری اسلامی ایران نگهداری شود.

سپرده های دیداری: به سپرده هایی اطلاق می شود که بانک در برابر دارنده آن متعهد است به محض رویت چک از طرف او، وجه سپرده را به میزانی که در چک قید شده است، بپردازد. به سپرده های دیداری، سپرده های قرض الحسنه جاری نیز گفته می شود.

سپرده های غیر دیداری: بخشی از نقدینگی است که از درجه نقد شونگی کمتری نسبت به پول برخوردار است و شامل مجموع وجوه در حساب های قرض الحسنه پس انداز و سرمایه گذاری مدت دار می باشد.

سپرده های قرض الحسنه پس انداز: به سپرده هایی اطلاق می شود که سودی به آنها تعلق نمی گیرد، ولی طبق قانون، بانک ها می توانند به منظور جذب و تجهیز این گونه سپرده ها، به قیدقرعه جوایز ثابت نقدی و یا جنسی به سپرده گذاران اعطا کنند.

سپرده های سرمایه گذاری مدت دار: به سپرده هایی اطلاق می شود که بانک ها بصورت سپرده های سرمایه گذاری کوتاه مدت یا بلند مدت، از مردم قبول می کنند. بانک ها در مورد سپرده های سرمایه گذاری مدت دار، فقط به عنوان وکیل سپرده گذار عمل می کنند و منافع حاصل از این سپرده ها، طبق عقود اسلامی مورد استفاده قرار می گیرد. منافع بر اساس عقد قراردادی، بین سپرده گذار و بانک، تقسیم می شود.

بدهی بخش دولتی: عبارت است از مجموع مانده وام هایی است که وزارتخانه ها یا شرکت های دولتی طبق مجوزهای قانونی خاص از سیستم بانکی دریافت داشته اند.

بدهی بخش غیر دولتی: عبارت است از مجموع مانده تسهیلات و وام هایی که توسط بانک ها به بخش غیر دولتی اعطا می شود.

مانده در پایان سال: به حاصل جمع مابه التفاوت پرداختی ها و دریافتی ها در طول سال با موجودی اول سال اطلاق می شود.

بیمه: عقدی است که به موجب آن یک طرف تعهد می کند در ازای دریافت وجه از طرف دیگر، در صورت وقوع یا بروز حادثه، خسارت وارده بر وی را جبران کند یا وجه معینی را بپردازد. متعهد را بیمه گر (شرکت)، طرف تعهد را بیمه گذار (فرد یا مؤسسه) و وجه پرداختی را حق بیمه می نامند.

حق بیمه صادره: منظور از حق بیمه صادره، حجم حق بیمه مستقیم بازاری بیمه کشور در سال مورد بررسی (براساس سیستم مبتنی بر سال مالی) می باشد و حق بیمه های غیر مستقیم که از طریق عملیات اتکایی کسب گردیده در محاسبات منظور نمی شود.

حق بیمه عاید شده: بخشی از حق بیمه های صادره سال جاری و سال های قبل می باشد که به پوشش های بیمه ای ارائه شده از ابتدا تا انتهای دوره مورد گزارش تعلق می گیرد. حق بیمه عاید شده از فرمول زیر محاسبه می گردد.

. ذخیره حق بیمه سال قبل + (ذخیره حق بیمه سال جاری - حق بیمه صادره) = حق بیمه عاید شده

خسارت واقع شده: عبارت است از کل خسارت هایی است که در دوره مورد گزارش ایجاد شده است، اعم از اینکه پرداخت شده یا در دست بررسی و پرداخت (معوق) باشد. خسارت واقع شده از فرمول زیر محاسبه می گردد.

. خسارت معوق ابتدای سال - (خسارت معوق پایان سال + خسارت پرداختی) = خسارت واقع شده

خسارت پرداخت شده: منظور خسارت مستقیم پرداخت شده در سال مورد بررسی (بر اساس سیستم مبتنی بر سال مالی) می باشد و سهم بیمه گران اتکایی از خسارت در آن منظور نمی شود.

بیمه آتش سوزی: بیمه ای است که زیانها و خسارت های مالی ناشی از آتش سوزی، صاعقه و انفجار راجبران می کند.

همچنین شرایط این بیمه نامه قابل تعمیم به خطرهای تبعی مانند سیل، سقوط هواپیما، طوفان و مانند آن نیز می باشد.

بیمه باربری (حمل و نقل): بیمه ای است که کالا را در مقابل خطرهای حمل و نقل کالا از شروع سفر تا پایان آن، تحت پوشش قرار می دهد.

بیمه حوادث (شخصی): بیمه ای است که خطرهای فوت، از کارافتادگی و نقص عضو، غرامت روزانه و هزینه های پزشکی ناشی از حادثه را در بر می گیرد و در صورت تحقق هر یک از خطرهای یاد شده، خسارت وارده را جبران می نماید.

بیمه اتومبیل (بدنه): بیمه ای است که زیان وارده به وسیله نقلیه متعلق به بیمه گذار را جبران می نماید.

بیمه شخص ثالث: بیمه ای است که زیان وارده به دارنده وسیله نقلیه متعلق به شخص ثالث، و خسارت به سرنشین وسیله نقلیه مزبور را نیز جبران می نماید.

بیمه کشتی (بدنه): بیمه ای است که خسارت وارده بر شناورهای دریایی و مسئولیت متصدیان آن را در مقابل شخص ثالث، جبران می کند.

بیمه هواپیمایی: بیمه ای است که خسارت وارده بر بدنه هواپیما، سرنشینان، محموله هواپیما و خدمه آن را جبران می کند.

بیمه مهندسی: بیمه ای است که کلیه خسارت های وارده در هنگام عملیات نصب،مقاطعه کاری و ... را بر اساس شرایط قرارداد، جبران می کند.

بیمه پول: بیمه ای است که خسارت ناشی از سرقت و آتش سوزی پول را براساس قرارداد، جبران می کند.

بیمه مسئولیت مدنی: بیمه گر در چارچوب شرایط بیمه نامه مسئولیت مدنی تعهد می کند، خسارت هایی را که بیمه گذار به طور

غیر عمدی به اشخاص ثالث وارد می کند و مسؤول جبران آنها شناخته می شود، پرداخت نماید. بیمه مسؤولیت حرفه ای

(پزشکان، پیراپزشکان، وکلا و ...)، بیمه مسؤولیت متصدیان حمل و نقل، بیمه مسؤولیت کارفرما در قبال کارکنان، بیمه

مسؤولیت سازندگان ابنیه و بیمه مسؤولیت عمومی و اماکن تفریحی (هتل، سینما، استخر، پارک و ...) از انواع این رشته بیمه است.

بیمه زندگی (عمر): نوعی بیمه است که در آن بیمه گر متعهد می شود، مبلغ معینی (به صورت سرمایه و یا مستمری)، به بیمه گذار و یا اشخاص ثالثی که او تعیین کرده است، پرداخت کند.

سایر انواع بیمه ها: شامل اکتشاف و استخراج نفت، بهداشت، صداقت و امانت، عدم النفع، مسؤولیت مدنی، وام و اعتبار، شیشه و بیمه اموال در مقابل سرقت و آتش سوزی، و ... می باشد.

شرکت های تعاونی اعتبار: شرکت هایی هستند که تأمین نیازهای مالی اعضای تحت پوشش در قالب پرداخت انواع وام را برعهده دارند و شامل شرکت های تعاونی اعتبار کارمندی، اعتبار کارگری و اعتبار آزاد (سایر) می باشند.

گزیده اطلاعات

در سال ۱۳۹۴، از ۶۲۱ واحد بانکی، ۷۱ واحد مربوط به بانک تجارت، ۶۵ واحد بانک سپه، ۴۴ واحد بانک رفاه کارگران، ۹۵ واحد بانک صادرات، ۲ واحد بانک صنعت و معدن، ۹۸ واحد بانک کشاورزی، ۴۹ واحد بانک مسکن، ۱۲۴ واحد بانک ملی، ۷۴ واحد بانک ملت و ۱ واحد بانک توسعه صادرات بوده است .

مبلغ تسهیلات پرداختی در این سال، معادل ۸۵۱۲۵۵۴۳ میلیون ریال می باشد که از این مقدار ۲۷/۴ درصد مربوط به بخش کشاورزی، ۹/۴ درصد مربوط به بخش ساختمان و مسکن و ۲۰/۲ درصد در بخش صنعت و معدن و ۴۳ درصد در بخش خدمات می باشد .

در سال ۱۳۹۴ حق بیمه عاید شده از شرکت های بیمه آسیا، ایران، البرز و دانا معادل ۴۳۲۸۹۱۹ میلیون ریال و مبلغ خسارت واقع شده در این سال ۳۰۵۴۴۱۲ میلیون ریال است که نسبت به سال قبل به ترتیب ۶/۳ و ۱۲/۷ درصد افزایش داشته است .

سالنامه آماری استان کرمان _ ۱۳۹۴ _____ ۱۳_ بازارهای مالی

۱-۱۳- تعداد واحدهای بانکی در پایان سال (واحد)

صادرات	رفاه کارگران	سپه	تجارت	جمع	سال و شهرستان
۶۳	۱	۱۷	۱۳	۱۰۲ ۱۳۶۵
۱۱۸	۱۰	۴۳	۳۴	۳۹۰ ۱۳۷۵
۱۱۶	۴۷	۷۱	۵۷	۶۵۱ ۱۳۸۵
۱۱۵	۴۶	۷۲	۷۵	۶۷۸ ۱۳۹۰
۱۰۷	۴۶	۶۹	۷۲	۶۵۹ ۱۳۹۱
۱۰۵	۴۷	۶۵	۵۸	۶۱۵ ۱۳۹۲
۹۵	۴۷	۶۵	۷۱	۶۲۷ ۱۳۹۳
۹۵	۴۴	۶۵	۶۹	۶۲۱ ۱۳۹۴
۱	۱	۰	۰	۸ ارزوئیه
۳	۱	۱	۱	۱۴ انار
۱	۱	۱	۱	۱۴ بافت
۱	۱	۱	۱	۱۵ بردسیر
۶	۲	۴	۳	۳۵ بم
۲	۲	۲	۴	۲۷ جیرفت
۱	۰	۱	۱	۶ رابر
۱	۱	۱	۱	۱۱ راور
۲۰	۷	۱۰	۱۱	۸۵ رفسنجان
۱	۰	۱	۰	۵ رودبار جنوب
۰	۰	۱	۰	۴ ریگان
۴	۱	۲	۱	۲۷ زرنند
۵	۶	۸	۸	۶۰ سیرجان
۵	۱	۱	۳	۲۰ شهر بابک
۱	۱	۱	۱	۹ عنبرآباد
۰	۰	۰	۰	۲ فاریاب
۱	۰	۰	۰	۳ فهرج
۱	۰	۰	۰	۳ قلعه گنج
۴۵	۱۶	۲۷	۳۲	۲۳۷ کرمان
۲	۱	۱	۰	۱۱ کوهبنان
۲	۱	۱	۱	۱۲ کهنوج
۱	۰	۰	۰	۷ منوجان
۱	۱	۱	۰	۶ نرماشیر

☞

۱-۱۳- تعداد واحدهای بانکی در پایان سال (دنباله)

توسعه صادرات	ملت	ملی	مسکن	کشاورزی	صنعت و معدن	سال و شهرستان
۰	۷	...	۱ ۱۳۶۵
۰	۹۰	...	۲۷	۶۷	۱ ۱۳۷۵
۱	۹۵	۱۳۱	۴۱	۹۱	۱ ۱۳۸۵
۱	۸۷	۱۳۴	۴۸	۹۸	۲ ۱۳۹۰
۱	۸۳	۱۳۲	۴۹	۹۸	۲ ۱۳۹۱
۱	۵۸	۱۳۲	۴۹	۹۸	۲ ۱۳۹۲
۱	۷۶	۱۲۳	۴۹	۹۸	۲ ۱۳۹۳
۱	۷۴	۱۲۴	۴۹	۹۸	۲ ۱۳۹۴
۰	۱	۱	۰	۴	۰ ارزوئیه
۰	۱	۴	۱	۲	۰ انار
۰	۱	۵	۱	۳	۰ بافت
۰	۱	۵	۱	۴	۰ بردسیر
۰	۷	۷	۳	۳	۰ بم
۰	۳	۶	۲	۶	۰ جیرفت
۰	۱	۱	۰	۱	۰ رابر
۰	۱	۱	۱	۴	۰ راور
۰	۹	۱۳	۳	۱۲	۰ رفسنجان
۰	۰	۱	۰	۲	۰ رودبار جنوب
۰	۱	۱	۰	۱	۰ ریگان
۰	۵	۵	۲	۷	۰ زرنند
۰	۸	۱۲	۴	۸	۱ سیرجان
۰	۴	۲	۱	۳	۰ شهر بابک
۰	۱	۱	۱	۲	۰ عنبرآباد
۰	۰	۱	۰	۱	۰ فاریاب
۰	۰	۱	۰	۱	۰ فهرج
۰	۰	۱	۰	۱	۰ قلعه گنج
۱	۲۷	۵۰	۲۵	۲۳	۱ کرمان
۰	۱	۲	۱	۳	۰ کوهبنان
۰	۱	۲	۱	۳	۰ کهنوج
۰	۱	۱	۱	۳	۰ منوجان
۰	۰	۱	۱	۱	۰ نرماشیر

مأخذ - بانک های استان کرمان.

۱۳-۲- تعداد و مبلغ انواع سپرده نزد بانک ها در پایان سال

صادرات	تعداد			جمع	سال و نوع سپرده
	رفاه کارگران	سپه	تجارت		
۱۴۲۱۵۸	...	۸۸۰۸	...	۱۵۰۹۶۶ ۱۳۶۵
۵۷۸۰۳۸	...	۲۶۸۹۱۵	...	۲۳۶۲۱۶۴ ۱۳۷۵
۱۱۶۲۸۵۰	۳۴۸۲۴۹	۳۵۸۶۴۵	۴۱۵۲۹۰	۶۷۱۳۹۰۹ ۱۳۸۵
۱۰۶۲۹۷۱	۵۰۸۴۸۸	...	۸۰۴۱۷۵	۸۴۳۱۹۱۸ ۱۳۹۰
۱۱۱۸۳۹۷	۶۰۳۷۰۵	۱۰۹۲۰۲	۱۵۲۰۳۹۷	۸۷۷۴۷۹۱ ۱۳۹۱
۱۳۸۱۸۵۶	۶۵۰۶۲۳	۱۳۱۱۲۳۸	۸۲۰۹۵۰	۹۹۷۳۷۵۶ ۱۳۹۲
۱۴۲۶۴۱۲	۷۳۵۱۲۶	۱۵۱۸۴۷۴	۸۵۳۰۱۴	۱۲۰۲۳۴۷۴ ۱۳۹۳
۱۴۶۱۶۷۶	۸۲۸۲۶۸	۱۶۵۲۸۱۲	۱۲۱۸۴۹۲	۱۲۹۲۴۴۲۱ ۱۳۹۴
۲۳۱۰۰۸	۲۹۶۸۲۷	۱۱۸۵۶۹	۲۲۴۷۷۸	۲۳۲۳۴۶۶ قرض الحسنه جاری
۷۸۶۱۴۰	۳۳۹۹۶۳	۷۳۷۷۸۸	۷۰۴۲۲۷	۶۵۱۶۱۱۴ قرض الحسنه پس انداز
۳۱۷۷۳۳	۱۶۰۴۰۴	۵۴۲۶۳۹	۲۰۳۹۳۵	۲۹۱۳۴۰۲ سرمایه گذاری کوتاه مدت
۹۵۵۴۹	۳۰۸۲۲	۹۴۵۵۲	۸۱۸۵۸	۹۱۴۳۴۶ سرمایه گذاری بلند مدت
۳۱۲۴۶	۲۵۲	۱۶۹۲۶۴	۳۶۹۴	۲۵۷۰۹۳ سایر

توسعه صادرات	تعداد					سال و نوع سپرده
	ملت	ملی	مسکن	کشاورزی	صنعت و معدن	
. ۱۳۶۵
.	۵۴۹۸۶۶	۷۵۹۵۴۱	...	۲۰۵۸۰۴ ۱۳۷۵
۵۳۴	۱۲۳۹۳۲۹	۱۶۲۴۶۸۰	۳۸۳۷۹۳	۱۱۷۹۶۰۱	۹۲۸ ۱۳۸۵
۴۸۶	۱۵۴۱۴۶۳	۲۴۷۶۰۲۹	...	۲۰۳۴۶۷۹	۳۶۲۷ ۱۳۹۰
۵۴۳	...	۲۶۵۴۴۲۳	۶۰۷۱۹۲	۲۱۵۶۸۱۸	۴۱۱۴ ۱۳۹۱
۵۶۳	...	۲۸۶۸۲۲۱	۶۴۸۱۷۵	۲۲۸۷۰۹۹	۴۳۳۱ ۱۳۹۲
۶۷۰	۱۷۹۲۱۴۹	۲۵۵۷۷۲۰	۷۱۶۲۵۳	۲۴۱۹۰۰۷	۴۶۴۹ ۱۳۹۳
۳۳۰	۱۸۲۷۲۸۶	۲۶۲۸۱۹۳	۷۲۸۷۵۸	۲۵۷۳۵۵۸	۵۰۴۸ ۱۳۹۴
۲۰۰	۳۳۹۴۷۹	۳۴۷۲۵۷	۵۱۰۰۲	۷۱۳۶۶۴	۶۸۲ قرض الحسنه جاری
۱۵	۷۴۹۱۳۰	۱۴۴۵۱۹۱	۳۶۹۰۰۶	۱۳۹۲۳۸۶	۲۲۶۸ قرض الحسنه پس انداز
۹۰	۵۵۹۲۹۵	۵۳۵۵۵۳	۲۸۲۸۲۳	۳۰۸۸۵۱	۲۰۷۹ سرمایه گذاری کوتاه مدت
۲۰	۱۷۹۳۸۲	۳۰۰۱۹۲	۲۵۷۷۱	۱۰۶۱۸۱	۱۹ سرمایه گذاری بلند مدت
۵	۱۵۶	۵۲۴۷۶ سایر

☞

۱۳-۲- تعداد و مبلغ انواع سپرده نزد بانک ها در پایان سال (دنباله)

مبلغ (میلیون ریال)					سال و نوع سپرده
صادرات	رفاه کارگران	سپه	تجارت	جمع	
۵۵۵۱۹	...	۱۶۱۱۸	۱۰۹۴۹	۸۲۵۸۶ ۱۳۶۵
۴۳۷۳۸۰	...	۲۷۵۹۷۹	۱۱۴۲۱۳	۱۶۱۱۵۰۵ ۱۳۷۵
۳۷۴۵۶۵۰	۱۲۳۶۰۳۸	۲۷۳۰۸۲۹	۲۳۳۵۹۳۵	۲۶۲۹۶۷۵۶ ۱۳۸۵
۱۰۵۲۸۵۷۰	۳۸۴۳۲۳۳	۶۳۷۹۴۲۵	۱۰۹۸۳۱۶۳	۶۹۹۷۷۴۷۶ ۱۳۹۰
۱۲۸۴۹۷۶۹	۶۱۹۴۳۳۶	۱۵۷۳۶۴۶	۱۵۰۱۸۸۱۹	۸۴۳۷۸۷۶۵ ۱۳۹۱
۱۵۵۹۸۵۶۰	۶۹۱۴۰۲۳	۶۵۴۸۹۲۳	۱۷۶۲۳۹۹۸	۱۰۵۳۲۴۲۱۳ ۱۳۹۲
۱۹۸۶۶۸۰۳	۸۴۵۹۲۸۸	۸۶۳۸۱۵۴	۱۸۳۴۸۵۵۹	۱۲۶۳۰۲۳۶۷ ۱۳۹۳
۲۵۹۹۸۱۲۳۴	۱۰۹۵۵۰۶۶	۱۰۸۲۴۹۸۱	۱۸۷۷۹۹۹۵	۱۵۳۱۶۹۸۰۵ ۱۳۹۴
۲۵۷۳۸۱۴	۱۸۳۷۷۶۷	۷۳۳۹۶۶	۱۸۰۲۲۱۰	۱۷۹۶۷۵۳۷ قرض الحسنه جاری
۲۱۱۰۱۹۰	۶۷۲۶۷۷	۸۹۲۶۴۷	۹۰۳۹۹۳	۱۱۴۷۱۴۲۱ قرض الحسنه پس انداز
۸۱۵۴۲۰۸	۵۰۴۳۳۵۵	۳۰۷۵۸۱۹	۴۵۷۲۲۳۲	۵۲۱۵۸۱۹۱ سرمایه گذاری کوتاه مدت
۱۰۵۵۲۰۸۴	۳۰۷۵۴۲۳	۵۶۱۳۵۸۷	۱۰۵۷۰۵۵۵	۶۶۴۴۳۷۹۹ سرمایه گذاری بلند مدت
۲۶۰۷۹۳۸	۳۲۵۸۴۴	۵۰۹۸۹۲	۹۳۱۰۰۵	۵۱۲۸۱۵۷ سایر

مبلغ (میلیون ریال)						سال و نوع سپرده
توسعه صادرات	ملت	ملی	مسکن	کشاورزی	صنعت و معدن	
. ۱۳۶۵
.	۲۲۶۱۸۶	۵۵۰۶۴۴	...	۷۱۰۳ ۱۳۷۵
۵۶۵۰	۴۲۰۰۵۶۹	۷۰۲۰۱۸۵	۱۸۷۳۰۷۷	۳۱۴۴۶۷۰	۴۱۵۳ ۱۳۸۵
۴۰۴۵۸	۱۲۴۰۹۸۶۲	۱۵۷۲۸۵۰۲	۴۰۴۰۴۲۰	۵۹۸۵۵۸۰	۳۸۲۶۳ ۱۳۹۰
۳۸۳۳۹	۱۵۹۵۴۵۴۱	۲۰۶۴۳۰۱۰	۴۱۹۶۳۴۳	۷۸۴۲۱۹۹	۶۷۷۶۳ ۱۳۹۱
۳۹۶۱۶	۲۰۱۹۰۳۷۳	۲۳۳۷۴۴۵۹	۵۲۷۴۳۲۳	۹۴۱۲۵۱۱	۲۴۷۴۲۷ ۱۳۹۲
۷۴۰۹۸	۲۳۸۶۱۷۶۳	۲۷۷۴۵۲۲۲	۶۹۸۱۸۳۹	۱۲۰۵۲۸۱۴	۲۷۳۸۲۷ ۱۳۹۳
۵۶۲۳۷	۲۷۶۱۷۴۰۸	۳۲۸۹۹۱۸۰	۹۷۰۶۹۱۶	۱۶۰۸۶۰۹۸	۲۴۵۶۹۰ ۱۳۹۴
۹۲۱۹	۳۲۴۴۷۴۷	۳۹۴۷۳۴۰	۲۵۹۸۱۴۴	۳۵۲۳۸۵۸	۳۵۷۷۲ قرض الحسنه جاری
۹۶	۱۸۲۸۱۷۶	۳۱۶۰۸۲۳	۳۳۹۶۷۹	۱۵۶۱۹۷۶	۱۱۶۴ قرض الحسنه پس انداز
۳۹۰۵	۱۱۶۸۱۳۹۰	۸۵۴۰۲۹۴	۶۳۲۵۹۹۵	۴۵۷۷۰۱۷	۱۸۴۶۰۶ سرمایه گذاری کوتاه مدت
۴۰۳۰۸	۱۰۸۶۳۰۹۵	۱۷۲۵۰۷۲۳	۲۷۸۱۳۹۸	۵۶۷۲۴۷۸	۲۴۱۴۸ سرمایه گذاری بلند مدت
۲۷۰۹	.	.	.	۷۵۰۷۶۹ سایر

مأخذ _ بانک های استان کرمان.

۱۳-۳- تعداد و مبلغ سپرده ها نزد بانک ها برحسب شهرستان در پایان سال ۱۳۹۴

صادرات	تعداد				شهرستان
	رفاه کارگران	سپه	تجارت	جمع	
.	.	۲۶۱۳۹۷	۹۴۳۰۳	۴۶۱۰۳۹ ۱۳۷۰
۵۷۸۰۳۸	۶۴۹۹۶	۳۲۸۲۹۱	۱۰۴۷۸۴	۲۳۳۹۷۳۱ ۱۳۷۵
۱۱۶۲۸۵۰	۳۴۸۲۴۹	۳۵۸۶۴۵	۴۱۵۲۹۰	۶۷۱۳۹۰۹ ۱۳۸۵
۱۰۶۲۹۷۱	۵۰۸۴۸۸	...	۸۰۴۱۷۵	۸۴۳۱۹۱۸ ۱۳۹۰
۱۱۱۸۳۹۷	۶۰۳۷۰۵	۱۰۹۲۰۲	۱۵۲۰۳۹۷	۸۷۷۴۲۵۰ ۱۳۹۱
۱۳۸۱۸۵۶	۶۵۰۶۲۳	۱۳۱۱۲۳۸	۸۲۰۹۵۰	۹۹۸۱۲۵۶ ۱۳۹۲
۱۴۲۶۴۱۲	۷۳۵۱۲۶	۱۵۱۸۴۷۴	۸۵۳۰۱۴	۸۴۸۵۵۵۰ ۱۳۹۳
۱۴۶۱۶۷۶	۸۲۸۲۶۸	۱۶۵۲۸۱۲	۱۲۱۸۴۹۲	۱۱۰۹۱۸۳۴ ۱۳۹۴
۱۷۹۹۴	۱۲۵۱۲	.	.	۷۵۲۴۵ ارزوئییه
۲۹۶۶۹	۱۱۵۶۱	۱۱۸۴۹	۳۶۱۸	۱۸۷۶۹۶ انار
۲۴۰۸۱	۲۲۰۴۷	۴۷۶۴۷	۱۲۵۶۵	۲۴۳۲۵۵ بافت
۲۳۶۳۰	۱۸۴۶۵	۳۲۴۴۵	۶۹۲۶	۱۷۹۸۱۵ بردسیر
۹۹۷۹۲	۶۷۵۵۴	۱۲۴۴۱۷	۷۸۷۳۲	۷۴۵۸۲۶ بم
۷۰۹۴۶	۵۸۶۱۲	۷۵۲۳۰	۳۰۳۷۲	۸۷۳۰۵۵ جیرفت
۱۱۵۹۲	.	۱۳۷۳۶	۱۷۴۰۸	۸۸۶۰۶ رابر
۱۶۲۱۷	۱۵۰۶۵	۱۴۱۶۶	۷۹۴۴	۱۱۵۶۶۹ راور
۱۹۳۶۷۸	۹۹۵۲۱	۱۵۷۵۳۴	۲۵۲۸۳۹	۱۲۳۹۱۸۳ رفسنجان
۲۵۲۷۰	.	۲۴۴۵۳	.	۲۲۰۶۵۴ رودبار جنوب
.	.	۱۹۲۶۳	.	۶۴۶۸۱ ریگان
۷۲۱۷۵	۳۸۳۲۷	۶۵۷۱۳	۸۸۰۱	۴۸۹۳۵۴ زرنند
۱۰۸۰۳۴	۱۱۳۷۷۱	۲۱۸۴۹۱	۱۸۴۱۰۷	۱۱۹۷۴۱۷ سیرجان
۵۵۷۴۰	۲۱۱۹۲	۲۶۹۷۸	۴۱۰۱۰	۳۷۹۲۸۹ شهر بابک
۲۱۵۷۶	۱۴۴۲۵	۳۸۱۲۴	۷۱۳۸	۲۸۰۰۳۰ عنبرآباد
.	.	.	.	۵۴۷۱۶ فاریاب
۱۹۳۸۵	.	.	.	۴۴۵۲۴ فهرج
۳۴۷۲۲	.	.	.	۱۲۶۴۲۰ قلعه گنج
۵۰۲۰۷۰	۲۸۷۶۱۱	۶۷۳۶۸۵	۵۵۵۰۶۷	۳۶۵۸۵۰۰ کرمان
۱۷۷۷۸	۱۶۴۰۲	۵۴۴۰	.	۱۰۷۳۷۸ کوهبنان
۵۸۱۵۰	۲۷۷۷۲	۹۱۱۶۲	۱۱۹۶۵	۴۷۳۸۳۴ کهنوج
۲۷۵۲۴	.	.	.	۱۸۲۷۳۰ منوجان
۲۱۶۵۳	۳۴۳۱	۱۲۵۷۹	.	۶۳۹۵۷ نرماشیر



۳-۱۳- تعداد و مبلغ سپرده ها نزد بانک ها برحسب شهرستان در پایان سال : ۱۳۹۴ (دنباله)

شهرستان	تعداد				
	صنعت و معدن	کشاورزی	مسکن	ملی	ملت
..... ۱۳۷۰	۰	۸۲۶۸۰	۰	۶۰۳۷۵۹	۳۱۶۹۲۰
..... ۱۳۷۵	۰	۵۷۹۹	۱۵۲۰۸۴	۶۸۶۰۶۷	۴۱۹۶۷۲
..... ۱۳۸۵	۹۳۸	۱۱۷۹۶۰۱	۳۸۳۷۹۳	۱۲۳۹۳۲۹	۱۶۲۴۶۸۰
..... ۱۳۹۰	۳۶۲۷	۲۰۳۴۶۷۹	۰	۲۴۷۶۰۲۹	۱۵۴۱۴۶۳
..... ۱۳۹۱	۴۱۱۴	۲۱۵۶۸۱۸	۶۰۷۱۹۲	۲۶۵۴۴۲۳	۰
..... ۱۳۹۲	۴۳۳۱	۲۲۹۴۵۹۹	۶۴۸۸۷۵	۲۸۶۸۲۲۱	۰
..... ۱۳۹۳	۴۶۴۹	۶۷۳۲۱۵	۷۱۶۲۵۳	۲۵۵۷۷۲۰	۱۷۸۳۷۹۳
..... ۱۳۹۴	۵۰۴۸	۷۱۹۲۷۰	۷۲۸۷۵۸	۲۶۴۹۸۹۴	۱۸۲۷۲۸۶
..... ارزوئی	۰	۰	۰	۲۴۷۳۹	۲۰۰۰۰
..... انار	۰	۰	۷۳۹۰	۴۳۶۰۹	۸۰۰۰۰
..... بافت	۰	۰	۱۹۶۲۶	۹۰۲۸۹	۲۷۰۰۰
..... بردسیر	۰	۰	۱۶۲۳۰	۵۷۱۱۹	۲۵۰۰۰
..... بم	۰	۰	۶۸۷۸۶	۱۸۶۵۴۵	۱۲۰۰۰۰
..... جیرفت	۰	۲۴۱۱۲۵	۵۳۸۰۹	۱۶۲۹۶۱	۱۸۰۰۰۰
..... رابر	۰	۰	۰	۳۰۸۷۰	۱۵۰۰۰
..... راور	۰	۰	۹۷۰۹	۲۷۵۶۸	۲۵۰۰۰
..... رفسنجان	۰	۰	۴۹۵۷۴	۲۷۶۰۳۷	۲۱۰۰۰۰
..... رودبار جنوب	۰	۱۰۰۳۹۱	۰	۶۰۶۴۰	۰
..... ریگان	۰	۰	۰	۳۵۴۱۸	۱۰۰۰۰
..... زرنند	۰	۰	۴۴۲۲۱	۱۵۰۱۱۷	۱۱۰۰۰۰
..... سیرجان	۷۶۷	۰	۸۵۲۴۹	۲۹۶۹۹۸	۱۹۰۰۰۰
..... شهر بابک	۰	۰	۱۵۹۷۴	۶۸۳۹۵	۱۵۰۰۰۰
..... عنبرآباد	۰	۹۳۹۱۳	۸۳۷۱	۴۱۴۸۳	۵۵۰۰۰
..... فاریاب	۰	۲۸۹۰۳	۰	۲۵۸۱۳	۰
..... فهرج	۰	۰	۰	۲۵۱۳۹	۰
..... قلعه گنج	۰	۵۴۲۷۵	۰	۳۷۴۲۳	۰
..... کرمان	۴۲۸۱	۰	۳۱۰۹۵۳	۸۴۴۲۱۷	۴۸۰۲۸۶
..... کوهبنان	۰	۰	۳۷۶۳	۲۲۹۹۵	۴۱۰۰۰
..... کهنوج	۰	۱۰۶۷۳۳	۲۳۴۲۵	۷۷۶۲۷	۷۷۰۰۰
..... منوجان	۰	۹۳۹۳۰	۹۲۱۴	۴۰۰۶۲	۱۲۰۰۰
..... نرماشیر	۰	۰	۲۴۶۴	۲۳۸۳۰	۰



۱۳-۳- تعداد و مبلغ سپرده ها نزد بانک ها برحسب شهرستان در پایان سال : ۱۳۹۴ (دنباله)

مبلغ (میلیون ریال)					شهرستان
صادرات	رفاه کارگران	سپه	تجارت	جمع	
.	.	۹۷۷۳۴۹۸۲	۳۱۵۳۴۸۴۴	۱۱۱۸۴۱۶۵۵ ۱۳۷۰
۴۳۷۳۷۹۷۴۶	۳۷۰۴۱۴۳۳	۳۱۸۲۶۹۳۵۳	۵۲۱۹۳۵۱۲	۱۴۲۶۰۳۲۱۶۵ ۱۳۷۵
۳۷۴۵۶۵۰	۱۲۳۶۰۳۸	۲۷۳۰۸۲۹	۲۳۳۵۹۳۵	۲۶۲۹۶۷۵۶ ۱۳۸۵
۱۰۵۲۸۵۷۰	۳۸۴۳۲۳۳	۶۳۷۹۴۲۵	۱۰۹۸۳۱۶۳	۶۹۹۷۷۴۷۶ ۱۳۹۰
۱۲۸۴۹۷۶۹	۶۱۹۴۳۳۶	۱۵۷۳۶۴۶	۱۵۰۱۸۸۱۹	۸۳۹۹۳۵۱۴ ۱۳۹۱
۱۵۵۹۸۵۶۰	۶۹۱۴۰۲۳	۶۵۴۸۹۲۳	۱۷۶۲۳۹۹۸	۱۰۵۳۲۴۲۱۰ ۱۳۹۲
۱۹۸۶۶۸۰۳	۸۴۵۹۲۸۹	۸۶۳۸۱۵۴	۱۸۳۴۸۵۵۹	۱۲۶۳۰۵۸۷۲ ۱۳۹۳
۲۵۹۹۸۱۲۳۴	۱۰۹۵۵۰۶۶	۱۰۸۲۴۹۸۱	۱۸۷۷۹۹۹۵	۱۵۳۱۶۹۸۰۷ ۱۳۹۴
۱۳۵۸۴۰	۱۱۷۷۰۳	.	.	۱۴۰۴۵۴۱ ارزوثیه
۸۵۳۸۱۱	۲۳۵۱۸۲	۱۲۱۱۳۶	۵۵۷۶۶	۳۶۶۵۰۵۷ انار
۱۴۷۹۴۳	۱۱۲۵۸۶	۱۶۰۶۳۰	۱۹۳۶۵۴	۲۱۶۷۳۰۶ بافت
۱۳۹۹۱۷	۱۱۲۰۳۲	۱۹۲۳۶۹	۱۰۶۷۴۶	۱۸۶۲۷۸۰ بردسیر
۳۵۱۲۹۰۷	۵۷۶۹۱۰	۶۹۴۵۰۵	۱۲۱۳۴۶۳	۱۰۱۰۲۸۲۳ بم
۶۶۳۰۶۰	۷۴۴۸۴۵	۳۸۸۴۷۲	۴۶۸۱۱۰	۷۰۹۳۰۸۱ جیرفت
۱۳۵۸۸۵	.	۱۰۴۶۲۲	۲۶۸۲۹۵	۱۰۵۳۱۱۷ رابر
۱۳۷۳۸۳	۱۳۰۷۵۹	۸۶۵۷۲	۱۲۲۴۳۶	۱۴۶۶۴۶۷ راور
۴۸۹۶۶۴۷	۱۴۲۸۸۷۹	۲۳۸۳۷۳۳	۳۸۹۶۸۸۳	۲۲۷۷۸۷۲۰ رفسنجان
۲۴۵۶۳۶	.	۵۱۴۸۵	.	۹۰۰۱۴۱ رودبار جنوب
.	.	۸۴۷۳۲	.	۷۶۵۲۶۹ ریگان
۸۱۰۹۱۴	۴۳۸۰۴۱	۲۵۶۸۴۹	۱۳۵۶۴۷	۵۸۱۲۹۱۶ زرنند
۱۹۱۱۹۳۶	۱۵۰۲۲۹۴	۱۲۵۷۸۱۸	۲۸۳۷۵۴۸	۱۷۱۷۵۳۴۱ سیرجان
۹۹۵۶۸۴	۳۳۳۲۲۷	۱۳۳۰۱۷	۶۳۲۰۷۱	۵۳۹۲۵۷۳ شهر بابک
۱۳۶۸۴۷	۱۵۵۶۲۵	۹۵۴۶۱	۱۱۰۰۱۲	۱۴۹۱۸۶۶ عنبرآباد
.	.	.	.	۳۳۹۷۲۳ فاریاب
۱۷۷۷۲۴	.	.	.	۴۶۷۷۶۲ فهرج
۱۸۶۸۸۸	.	.	.	۵۷۱۲۶۴ قلعه گنج
۹۸۵۳۳۸۱	۴۴۸۹۰۹۲	۴۴۲۷۵۹۱	۸۵۵۴۹۶۰	۶۲۱۰۱۰۴۵ کرمان
۲۱۲۸۰۴	۱۸۳۴۴۹	۴۴۵۸۸	.	۱۱۳۱۶۴۰ کوهبنان
۵۳۵۰۹۳	۳۰۴۰۶۱	۱۷۲۹۹۹	۱۸۴۴۰۴	۳۲۸۱۲۲۴ کهنوج
۱۵۷۷۷۷	.	.	.	۱۳۰۸۰۶۵ منوجان
۱۵۰۱۵۷	۱۰۰۳۸۱	۱۶۸۴۰۲	.	۸۳۷۰۸۶ نرماشیر



۳-۱۳- تعداد و مبلغ سپرده ها نزد بانک ها برحسب شهرستان در پایان سال: ۱۳۹۴ (دنباله)

توسعه صادرات	مبلغ (میلیون ریال)					شهرستان
	ملت	ملی	مسکن	کشاورزی	صنعت و معدن	
.	۸۲۹۶۹۳۰۶	۴۷۱۳۶۱۵۹۹۳۴	...	۷۱۲۸۷۶۱	.	۱۳۷۰
.	۲۲۶۱۸۶۸۵۱	۲۶۶۳۳۳۱۱۰۹	۷۷۵۹۸۰۰۰	۱۱۰۴۰۱۶۱	.	۱۳۷۵
۵۶۵۰	۷۰۲۰۱۸۵	۴۲۰۰۵۶۹	۱۸۷۳۰۷۷	۳۱۴۴۶۷۰	۴۱۵۳	۱۳۸۵
۴۰۴۵۸	۱۲۴۰۹۸۶۲	۱۵۷۲۸۵۰۲	۴۰۴۰۴۲۰	۵۹۸۵۵۸۰	۳۸۲۶۳	۱۳۹۰
۲۵	۱۵۶۰۷۶۰۴	۲۰۶۴۳۰۱۰	۴۱۹۶۳۴۳	۷۸۴۲۱۹۹	۶۷۷۶۳	۱۳۹۱
۳۹۶۱۶	۲۰۱۹۰۳۷۰	۲۳۳۷۴۴۵۹	۵۳۷۴۳۲۳	۹۴۱۲۵۱۱	۲۴۷۴۲۷	۱۳۹۲
۷۴۰۹۸	۲۳۸۶۱۷۵۹	۲۷۷۴۵۲۲۲	۶۹۸۱۸۳۹	۱۲۰۵۶۳۲۲	۲۷۳۸۲۷	۱۳۹۳
۵۶۲۳۷	۲۷۶۱۷۴۰۸	۳۲۸۹۹۱۸۱	۹۷۰۶۹۱۶	۱۶۰۸۶۰۹۹	۲۴۵۶۹۰	۱۳۹۴
.	۴۰۰۰۰۰	۱۹۰۴۲۶	.	۵۶۰۵۷۲	.	ارزوئییه
.	۷۰۰۰۰۰	۱۰۰۳۷۸۱	۱۱۸۱۵۱	۵۷۷۲۳۰	.	انار
.	۳۰۰۰۰۰	۷۵۳۰۸۸	۱۵۷۸۱۱	۳۴۱۵۹۴	.	بافت
.	۳۵۰۰۰۰	۵۴۱۳۴۲	۷۰۸۲۹	۳۴۹۵۴۵	.	بردسیر
.	۱۳۰۰۰۰۰	۱۶۹۶۰۸۶	۶۱۳۸۹۰	۴۹۵۰۶۲	.	بم
.	۱۹۰۰۰۰۰	۱۱۸۹۲۳۰	۳۱۴۲۹۵	۱۴۲۵۰۶۹	.	جیرفت
.	۲۵۰۰۰۰	۲۲۸۱۶۱	.	۶۶۱۵۴	.	رابر
.	۳۰۰۰۰۰	۲۴۱۴۲۰	۶۴۲۰۰	۳۸۳۶۹۷	.	راور
.	۳۳۰۰۰۰۰	۴۴۱۸۸۱۹	۶۲۵۹۱۷	۱۸۲۷۸۴۲	.	رفسنجان
.	.	۲۳۳۵۹۶	.	۳۷۰۴۲۴	.	رودبار جنوب
.	۳۰۰۰۰۰۰	۱۸۰۱۱۴	.	۲۰۰۴۲۳	.	ریگان
.	۱۱۰۰۰۰۰	۱۶۲۰۳۹۳	۴۰۷۹۶۸	۱۰۴۳۱۰۴	.	زرند
.	۳۱۰۰۰۰۰	۳۸۵۹۲۷۰	۹۲۰۵۲۰	۱۷۷۱۵۷۰	۱۴۳۸۵	سیرجان
.	۲۰۰۰۰۰۰	۷۲۶۴۰۰	۱۶۶۵۰۷	۴۱۵۶۶۷	.	شهر بابک
.	۳۵۰۰۰۰	۱۷۱۸۵۱	۴۳۱۴۱	۴۲۸۹۲۹	.	عنبرآباد
.	.	۱۵۲۶۸۰	.	۱۸۷۰۴۳	.	فاریاب
.	.	۱۳۰۰۳۵	.	۱۶۰۰۰۳	.	فهرج
.	.	۱۷۲۹۷۰	.	۲۱۱۴۰۶	.	قلعه گنج
۵۶۲۳۷	۱۱۰۱۷۴۰۸	۱۴۲۴۹۰۷۷	۵۸۶۶۷۲۰	۳۳۵۵۲۷۴	۲۳۱۳۰۵	کرمان
.	۱۵۰۰۰۰	۲۸۰۰۲۸	۲۵۱۶۶	۲۳۵۶۰۵	.	کوهبنان
.	۷۰۰۰۰۰	۴۹۵۳۹۱	۱۱۶۲۴۲	۷۷۳۰۳۴	.	کهنوج
.	۱۰۰۰۰۰۰	۲۲۹۱۰۱	۱۲۶۴۳۳	۶۹۴۷۵۴	.	منوجان
.	.	۱۳۶۹۲۲	۶۹۱۲۶	۲۱۲۰۹۸	.	نرماشیر

مأخذ- بانک های استان کرمان

سالنامه آماری استان کرمان _ ۱۳۹۴ _____ ۱۳_ بازارهای مالی

۴ _ ۱۳ _ تعداد تسهیلات پرداختی بانکها به بخش غیردولتی بر حسب بخشهای عمده اقتصادی در پایان سال ۱۳۹۴ (مورد)

خدمات	صنعت و معدن	ساختمان و مسکن	کشاورزی	جمع	بانک
۴۰۵۵۶۲	۱۴۳۵۳	۷۵۹۸۲	۵۴۰۷۵	۵۴۹۹۷۲۱۳۷۵
۴۰۷۶۱	۱۴۶۰۷	۱۰۷۹۳۳	۹۷۵۳۵	۲۶۰۸۳۶۱۳۸۰
۲۶۱۷۵۱	۴۱۱۱۵	۳۳۷۱۴۶	۱۳۲۹۸۹	۶۷۳۰۰۱۱۳۸۵
۱۷۴۷۸۳	۲۱۹۲۴	۹۸۱۹۰	۱۷۳۶۸۱	۴۶۸۵۷۸۱۳۹۰
۱۲۵۱۲۷۶۸	۵۲۷۵۳۶۶	۱۴۷۱۰۸۲	۱۳۱۵۸۲۶	۲۰۵۷۵۰۴۲۱۳۹۱
۱۷۴۵۲۳	۵۷۳۲۴	۱۱۲۴۶۱	۱۸۵۸۹۱	۵۲۹۸۹۹۱۳۹۲
۳۹۶۸۵۶	۵۴۷۷۶	۱۹۳۹۴۶	۱۴۷۸۰۸	۷۹۳۳۸۶۱۳۹۳
۴۰۳۲۵۵	۹۶۹۸۵	۸۱۸۶۵	۷۸۹۶	۲۱۶۵۰۹۱۳۹۴
۷۰۲۷۱	۹۰۲	۴۳۵۹۲	۷۰۶۶	۱۲۱۸۳۱تجارت
۳۰۸۲۲	۱۴۱۶	۲۸۴۴۸	۹۸۱۲	۷۰۴۹۸سپه
۷۱۰۶	۳۸۸	۱۱۱۱	۷۳۷	۹۳۴۲رفاه کارگران
۲۶۳۹۰	۷۴۸	۲۰۴۳	۱۳۴۹۹	۴۲۶۸۰صادرات
.	۴۸	.	.	۴۸صنعت و معدن
۱۴۸۲۶	۷۳۰	۶۱۱	۶۰۷۵۰	۷۶۹۱۷کشاورزی
۸۷۰	.	۳۹۰۸	.	۴۷۷۸مسکن
۵۱۱۸۰	۴۴۰	۱۰۷۳	۳۸۳۴	۵۶۵۲۷ملی
۱۵۰۴۴	۳۲۲۴	۱۰۷۹	۱۲۴۲	۲۰۵۸۹ملت
.	.	.	۴۵	۴۵توسعه صادرات

مأخذ- بانک های استان.

۱۳- بازارهای مالی - سالنامه آماری استان کرمان - ۱۳۹۴

۵-۱۳- مبلغ تسهیلات پرداختی بانکها به بخش غیردولتی بر حسب بخشهای عمده اقتصادی در پایان سال ۱۳۹۴ (میلیون ریال)

خدمات	صنعت و معدن	ساختمان و مسکن	کشاورزی	جمع	بانک
۲۷۲۷۵۵۲۰۰	۱۴۷۹۹۹۱۵۳	۳۱۳۵۴۶۷۰۵	۴۷۳۰۳۱۶۳۲	۱۲۰۷۳۳۳۶۹۰۱۳۷۵
۱۰۵۲۳۷۲	۶۵۹۷۸۱	۷۸۶۳۸۸	۱۸۱۹۸۷۲	۴۳۱۱۸۴۱۳۱۳۸۰
۵۶۶۲۱۴۴	۱۸۶۹۱۸۳	۶۵۷۰۳۸۴	۱۷۴۵۳۹۶	۱۵۸۴۷۰۸۰۱۳۸۵
۱۸۰۴۹۲۷۰	۷۳۵۴۸۳۸	۲۴۸۴۹۲۷۰	۱۴۸۰۳۹۰۳	۶۵۰۵۷۲۸۱۱۳۹۰
۱۹۶۳۴۲۳۳	۱۲۲۷۲۲۲۶	۹۶۲۸۳۷۳	۱۲۳۶۸۶۳۱	۵۳۹۰۳۴۶۳۱۳۹۱
۲۵۵۰۳۳۳۶	۱۱۱۴۲۸۰۴	۱۱۵۷۸۹۱۳	۲۴۷۷۲۸۶۵	۷۲۹۹۷۹۱۸۱۳۹۲
۳۷۵۲۸۶۵۲	۱۶۳۹۵۱۶۴	۲۱۰۰۴۰۴۷	۲۰۱۱۸۷۸۲	۹۵۰۴۶۶۴۵۱۳۹۳
۳۶۶۲۲۲۳۱	۱۷۱۶۹۶۴۳	۷۹۶۷۶۰۲	۲۳۳۶۶۰۶۷	۸۵۱۲۵۵۴۳۱۳۹۴
۴۲۱۱۲۱۳	۹۳۶۸۲۵۷	۲۸۴۳۵۰۲	۱۹۲۲۳۲۴	۱۸۳۴۵۲۹۶تجارت
۱۸۴۱۱۲۸	۱۲۴۴۲۶۴	۱۱۲۴۵۳۰	۱۵۲۵۳۱۵	۵۷۳۵۲۳۷سپه
۲۱۰۸۱۷۵	۴۸۷۳۹۴	۲۳۲۴۰۶	۵۲۱۲۳۱	۳۳۴۹۲۰۶رفاه کارگران
۵۴۶۷۶۷۰	۱۵۸۱۵۱۶	۵۸۸۳۳۶	۴۳۱۳۹۵۹	۱۱۹۵۱۴۸۱صادرات
.	۳۲۷۴۶۶	.	.	۳۲۷۴۶۶صنعت و معدن
۱۷۴۶۲۲۷	۵۲۵۰۵۲	۵۱۵۵۴	۱۲۰۹۴۰۴۷	۱۴۴۱۶۸۰کشاورزی
۲۲۹۷۶۲	.	۱۶۸۹۶۳۷	.	۱۹۱۹۳۹۹مسکن
۵۹۷۳۱۷۳	۴۱۰۹۱۹	۳۵۸۵۵۲	۱۱۴۶۶۷۲	۷۸۸۹۳۱۶ملی
۱۵۰۴۴۸۸۳	۳۲۲۴۷۷۵	۱۰۷۹۰۸۵	۱۲۴۲۵۱۹	۲۰۵۹۱۲۶۲ملت
.	.	.	۶۰۰۰۰۰	۶۰۰۰۰۰توسعه صادرات

مأخذ- بانک های استان.

سالنامه آماری استان کرمان _ ۱۳۹۴ _____ ۱۳_ بازارهای مالی

۱۳-۶- مانده بدهی بخش غیردولتی به بانک های استان برحسب نوع تسهیلات در پایان سال^(۱) ۱۳۹۴
(میلیون ریال)

وام ها و اعتبارات پرداختی	سرمایه گذاری مستقیم و مشارکت حقوقی	تسهیلات اعطایی	جمع	بانک
...۱۳۷۵
۷۶۸۱۴	۳۵۵۰۰	۳۹۹۶۹۰۲	۴۱۰۹۲۱۶۱۳۸۰
۲۷۶۴۶۴	۱۰۰۹۰۷	۲۷۲۴۵۷۲۱	۲۷۶۲۳۰۹۲۱۳۸۵
۱۲۵۷۵۸	۱۳۶۵۵۰	۷۵۰۶۸۰۱۳	۷۵۳۳۰۳۲۱۱۳۹۰
۲۱۸۷۲۴	.	۷۹۴۶۹۵۱۳	۷۹۶۸۱۲۳۷۱۳۹۱
۲۰۵۰۲۳	.	۹۹۳۷۴۷۶۵	۹۹۵۷۹۷۸۱۱۳۹۲
۶۵۴۸۴۸۵	.	۱۱۲۰۲۲۵۱۸	۱۱۸۵۸۱۰۰۳۱۳۹۳
۸۰۸۲۹۱۱	.	۱۲۸۳۳۹۵۷۸	۱۳۶۴۲۲۴۸۹۱۳۹۴
.	.	۱۸۳۴۵۲۹۶	۱۸۳۴۵۲۹۶ تجارت
.	.	۵۷۳۵۲۳۷	۵۷۳۵۲۳۷ سپه
.	.	۹۵۶۳۸۷۶	۹۵۶۳۸۷۶ رفاه کارگران
.	.	۱۶۱۰۱۷۰۳	۱۶۱۰۱۷۰۳ صادرات
.	.	۱۲۰۶۶۹۰	۱۲۰۶۶۹۰ صنعت و معدن
.	.	۹۹۱۱۹۸۲	۹۹۱۱۹۸۲ کشاورزی
.	.	۲۵۲۷۸۲۶۳	۲۵۲۷۸۲۶۳ مسکن
۸۰۸۲۹۱۱	.	۲۱۱۹۲۳۲۵	۲۹۲۷۵۲۳۶ ملی
.	.	۲۰۵۹۱۲۶۲	۲۰۵۹۱۲۶۲ ملت
.	.	۴۱۲۹۴۴	۴۱۲۹۴۴ توسعه صادرات

(۱) شامل سود و درآمدهای سال های آتی است .
مأخذ- بانک های استان.

۱۳- بازارهای مالی - سالنامه آماری استان کرمان - ۱۳۹۴

۷-۱۳- مانده بدهی بخش غیر دولتی به بانک های استان بابت تسهیلات اعطایی براساس عقود اسلامی در پایان سال (۱) ۱۳۹۴: (میلیون ریال)

صادرات	رفاه کارگران	سپه	تجارت	جمع	شرح
۱۶۱۰۱۷۰۳	۹۵۶۳۸۷۶	۵۷۳۵۲۳۷	۲۱۷۲۷۶۵۵	۱۵۵۶۶۶۹۶۶	جمع
۵۳۸۲۶۸۵	۱۹۱۷۴۱۹	۸۷۶۸۶۴	۵۹۵۰۰۰	۵۶۹۷۶۵۹۷	فروش اقساطی
۲۹۲۴۸۷	۷۰۳۰۰۶	۳۹۹۵۲۹	۰	۳۰۹۲۹۰۲	مضاربه
۸۰۱۱۰۱۷	۶۱۰۵۳۸۹	۱۷۹۸۶۵۳	۱۵۸۱۷۲۲۹۶	۶۵۰۱۶۶۵۴	مشارکت مدنی
۱۲۹۸۴۹۳	۸۶۰۷۷	۶۹۶۸۷	۵۴۰۰۰۰	۶۲۷۱۰۵۵	قرض الحسنه اعطایی ...
۰	۲۲۹	۵۱۲۹۴	۱۰۰۰	۱۷۷۹۷۰	اجاره به شرط تملیک ...
۱۱۲۷	۷۰۳۵	۵۲۵۶۱	۰	۲۴۴۱۵۰	معاملات سلف
۰	۰	۰	۰	۰	مشارکت حقوقی
۰	۰	۰	۰	۰	سرمایه گذاری مستقیم...
۳۳۰۷۱۵	۲۸۳۲۱	۳۱۹۹۳۱	۰	۵۱۱۱۹۵۶	جعاله
۰	۰	۸۱۹۴۰	۱۳۳۷۰۰۰	۱۵۹۵۱۳۸	خرید دین
۷۸۵۱۷۹	۷۱۶۴۰۰	۲۰۸۴۷۷۸	۳۳۸۲۳۵۹	۱۷۱۸۰۵۴۴	سایر (۲)

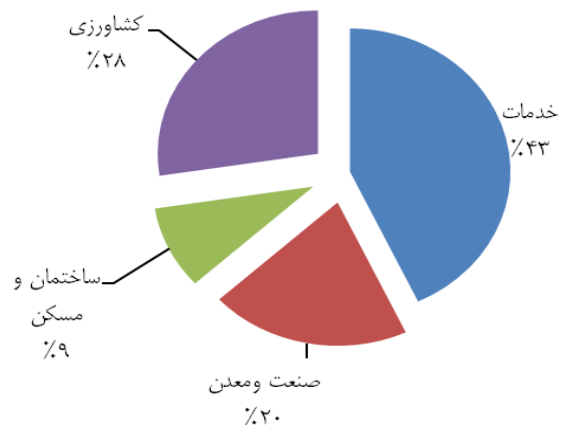
توسعه صادرات	ملت	ملی	مسکن	کشاورزی	صنعت و معدن	شرح
۴۱۲۹۴۴	۲۰۵۹۱۲۶۲	۲۹۲۷۵۲۳۶	۲۵۲۷۸۲۶۳	۲۵۷۷۴۱۰۰	۱۲۰۶۶۹۰	جمع
۳۷۸۹۴۴	۱۹۷۰۹۲۱	۵۳۶۵۷۹۵	۱۸۷۲۸۳۶۷	۲۱۱۲۹۴۸۵	۶۳۱۱۱۷	فروش اقساطی
۰	۲۳۸۰۷۰	۵۵۰۱۱۷	۱۳۱۷۰	۸۹۶۵۲۳	۰	مضاربه
۱۴۰۰۰	۱۶۰۵۳۵۷۸	۹۰۵۸۶۱۱	۵۴۱۵۵۵۶	۲۵۸۳۷۵۰	۱۰۳۸۰۴	مشارکت مدنی
۰	۱۷۱۹۸۲۰	۲۱۲۲۹۶۶	۸۰۳۹۲	۳۵۳۶۲۰	۰	قرض الحسنه اعطایی ...
۰	۱۷۶۰۱	۸۵۲۴۱	۱۱۱۵۲	۱۱۴۵۳	۰	اجاره به شرط تملیک ...
۲۰۰۰۰	۱۱۵	۲۰۲۲	۰	۱۶۱۲۹۰	۰	معاملات سلف
۰	۰	۰	۰	۰	۰	مشارکت حقوقی
۰	۰	۰	۰	۰	۰	سرمایه گذاری مستقیم...
۰	۴۱۴۹۵۹	۲۳۶۱۴۴۲	۱۰۲۹۶۲۶	۴۴۴۲۲۱	۱۸۲۷۴۱	جعاله
۰	۱۷۶۱۹۸	۰	۰	۰	۰	خرید دین
۰	۰	۹۷۲۹۰۴۲	۰	۱۹۳۷۵۸	۲۸۹۰۲۸	سایر (۲)

(۱) شامل سود و درآمد های سال های آتی نیز می باشد .

(۲) شامل اموال معاملات، مطالبات معوق و سررسید گذشته است .

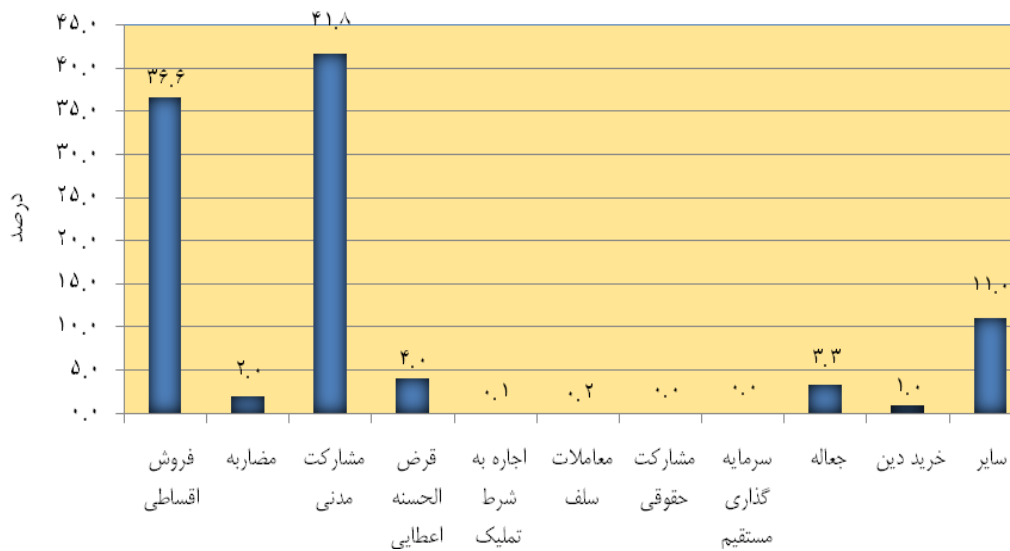
مأخذ- بانک های استان.

۱-۱۳- سهم مبلغ پرداختی بانک ها به بخش غیردولتی
برحسب بخش های عمده اقتصادی در پایان سال ۱۳۹۴



مبنا جدول ۵-۱۳

۲-۱۳- سهم مانده بدهی بخش غیردولتی به بانک ها بابت تسهیلات اعطایی برحسب عقود اسلامی
۱۳۹۴:



مبنا جدول ۷-۱۳

۸-۱۳- بیمه نامه صادر شده برحسب نوع بیمه: ۱۳۹۴

نوع بیمه	جمع	آسیا	ایران	البرز	دانا
.....۱۳۷۵
.....۱۳۸۱	۱۶۱۸۵۲	۱۴۰۲۴	۱۳۷۷۲۱	۵۸۷۰	۴۲۳۷
.....۱۳۸۵	۳۳۷۹۱۴	۵۴۷۱۰	۲۷۰۲۵۸	۸۰۴۷	۴۸۹۹
.....۱۳۹۰	۹۵۵۳۹۸	۱۸۰۴۴۶	۶۵۱۴۰۰	۱۰۰۹۲۸	۲۲۶۲۴
.....۱۳۹۱	۸۷۸۸۶۰	۱۶۴۶۶۱	۶۱۵۵۱۵	۵۳۸۸۱	۴۴۸۰۳
.....۱۳۹۲	۹۰۰۱۴۸	۱۶۱۷۳۵	۶۴۶۲۴۵	۵۲۲۸۵	۳۹۸۸۳
.....۱۳۹۳	۹۷۶۷۱۰	۲۱۳۵۲۲	۶۷۳۱۱۴	۶۷۸۵۵	۲۶۲۱۹
.....۱۳۹۴	۱۰۸۳۷۴۷	۱۷۸۴۳۷	۷۵۷۴۱۸	۸۲۰۰۶	۶۵۹۳۹
..... آتش سوزی	۲۵۹۰۴	۲۰۸۹	۱۶۶۵۹	۴۵۹۱	۲۵۶۵
..... اتومبیل (بدنه)	۵۶۳۲۲	۲۰۴۹۲	۲۸۳۴۲	۴۰۷۴	۳۴۱۴
..... باربری	۲۲۴۱	۷۰۰	۱۱۵۷	۱۷۱	۲۱۳
..... پول	۳۷	۳۵	...	۰	۲
..... حوادث	۴۰۸۳۸	۲۹۷۱	۳۷۰۱۵	۷۷۸	۷۴
..... درمانی	۴۷۸	۱۷۳	۴۷	۲۰۵	۵۳
..... زندگی (عمر)	۱۴۴۱۶	۷۰۸۶	۳۷	۵۷۴۶	۱۵۴۷
..... شخص ثالث و مازاد	۴۶۷۰۰۷	۷۱۷۰۹	۳۳۳۹۹۷	۳۲۵۹۵	۲۸۷۰۶
..... حوادث سرنشین	۴۶۷۰۰۷	۷۱۷۰۹	۳۳۳۹۹۷	۳۲۵۹۵	۲۸۷۰۶
..... کشتی (بدنه)	۰	۰	...	۰	۰
..... مهندسی	۲۵۳	۶۲	۸۸	۷۳	۳۰
..... هواپیمایی	۰	۰	...	۰	۰
..... مسئولیت	۹۲۴۴	۱۴۱۱	۶۰۷۹	۱۱۷۸	۵۷۶

مأخذ- شرکت های بیمه استان.

۹-۱۳- حق بیمه عاید شده برحسب نوع بیمه : ۱۳۹۴ (میلیون ریال)

نوع بیمه	جمع	آسیا	ایران	البرز	دانا
.....۱۳۷۵
.....۱۳۸۱	۱۲۲۲۴۶	۲۸۱۷۸	۶۹۴۱۷	۷۱۰۷	۱۶۸۴۴
.....۱۳۸۵	۴۳۴۹۷۶	۶۴۸۵۸	۳۰۴۹۱۴	۳۲۲۰۸	۳۲۹۹۶
.....۱۳۹۰	۱۶۷۵۴۶۷	۲۹۰۴۱۸	۱۱۴۱۳۴۷	۱۴۷۸۳۰	۹۵۸۷۲
.....۱۳۹۱	۲۵۱۲۲۷۰	۴۲۹۳۲	۱۷۴۳۶۸۰	۱۹۰۰۰۲	۱۴۵۶۵۶
.....۱۳۹۲	۳۲۵۲۸۲۸	۶۷۸۳۵۲	۲۰۹۴۰۴۸	۲۴۹۳۲۱	۲۳۱۱۰۷
.....۱۳۹۳	۴۰۶۱۷۹۳	۸۵۳۵۲۵	۲۵۶۹۰۱۷	۳۴۴۰۹۲	۲۹۵۱۵۹
.....۱۳۹۴	۴۳۲۸۹۱۹	۷۴۳۶۸۶	۲۶۸۷۰۰۸	۴۰۶۸۰۴	۴۹۱۴۸۸
..... آتش سوزی	۷۶۵۵۲	۱۱۸۰۲	۳۷۱۱۱	۱۴۵۶۵	۱۳۰۷۴
..... اتومبیل (بدنه)	۳۸۶۶۸۰	۱۶۳۳۵۱	۱۶۹۶۷۵	۲۰۴۳۱	۳۳۲۲۳
..... باربری	۲۸۴۸۰	۶۰۵۴	۱۴۴۳۷	۱۴۷۷	۶۵۱۲
..... پول	۱۰۵	۱۰۲	۳
..... حوادث	۴۹۸۹۱	۱۱۹۳۸	۱۳۲۹۰	۲۴۶۶۳	.
..... درمانی	۱۰۱۰۹۱۳	۶۹۷۹۱	۶۶۱۱۴۷	۴۸۹۴۸	۲۳۱۰۲۷
..... زندگی (عمر)	۱۸۹۰۲۴	۱۴۴۰۶	۱۸۲۷۳	۱۰۵۳۸۹	۵۰۹۵۶
..... شخص ثالث و مازاد	۲۱۸۹۵۳۳	۳۹۳۱۸۵	۱۵۲۶۵۸۸	۱۴۶۳۶۶	۱۲۳۳۹۴
..... حوادث سر نشین	۲۷۴۵۴۹	۴۲۵۱۰	۲۰۰۰۰۸	۱۷۹۱۸	۱۴۱۱۳
..... کشتی (بدنه)
..... مهندسی	۲۶۷۶۳	۵۷۸۶	۸۰۲	۱۴۰۴۲	۶۱۳۳
..... هواپیمایی
..... مسئولیت	۹۶۴۲۹	۲۴۷۶۱	۴۵۶۷۷	۱۳۰۰۵	۱۲۹۸۶

مأخذ- شرکت های بیمه استان.

۱۰-۱۳- تعداد خسارت واقع شده برحسب نوع بیمه: سال ۱۳۹۴

نوع بیمه	جمع	آسیا	ایران	البرز	دانا
.....۱۳۷۵
.....۱۳۸۱	۱۹۲۳۲	۲۵۷۵	۷۳۷۵	۳۲۴	۸۹۵۸
.....۱۳۸۵	۴۲۱۱۰	۴۷۴۶	۱۴۹۹۰	۱۳۲۳	۲۱۰۵۱
.....۱۳۹۰	۱۶۸۰۷۰	۲۵۱۲۳	۱۳۱۸۳۰	۸۹۷۴	۲۱۴۳
.....۱۳۹۱	۲۷۱۷۵۰	۱۹۲۲۶	۲۱۸۷۳۴	۴۴۷۷	۲۹۳۱۳
.....۱۳۹۲	۳۵۲۷۲۶	۲۱۷۴۹	۳۰۲۶۸۵	۶۰۰۶	۲۲۲۸۶
.....۱۳۹۳	۲۶۴۲۸۱	۲۵۹۰۷	۲۱۲۱۰۸	۴۶۹۷	۲۱۵۶۹
.....۱۳۹۴	۴۸۲۶۲۶	۱۹۰۶۱	۴۳۷۵۴۵	۶۱۶۷	۱۹۸۵۳
..... آتش سوزی	۲۲۴	۷	۱۱۸	۸۲	۱۷
..... اتومبیل (بدنه)	۵۷۰۹	۲۹۲۰	۲۲۶۶	۲۸۱	۲۴۲
..... باربری	۹۸	۳	۷۸	۰	۱۷
..... پول	۰	۰	...	۰	۰
..... حوادث	۴۲۵	۱۵۶	۱۰۲	۸۳	۸۴
..... درمانی	۴۵۷۶۲۳	۱۲۰۸۹	۴۲۲۸۳۴	۴۲۴۰	۱۸۴۶۰
..... زندگی (عمر)	۹۸۸	۶۸	۴۴۹	۳۲۵	۱۴۶
..... شخص ثالث و مازاد	۱۶۳۰۷	۳۴۷۹	۱۱۰۴۰	۹۶۲	۸۲۶
..... حوادث سر نشین	۵۰۲	۳۶	۴۳۷	۱۵	۱۴
..... کشتی (بدنه)	۰	۰	...	۰	۰
..... مهندسی	۶۴	۱۹	۷	۳۷	۱
..... هواپیمایی	۰	۰	...	۰	۰
..... مسئولیت	۶۸۶	۲۸۴	۲۱۴	۱۴۲	۴۶

مأخذ- شرکت های بیمه استان.

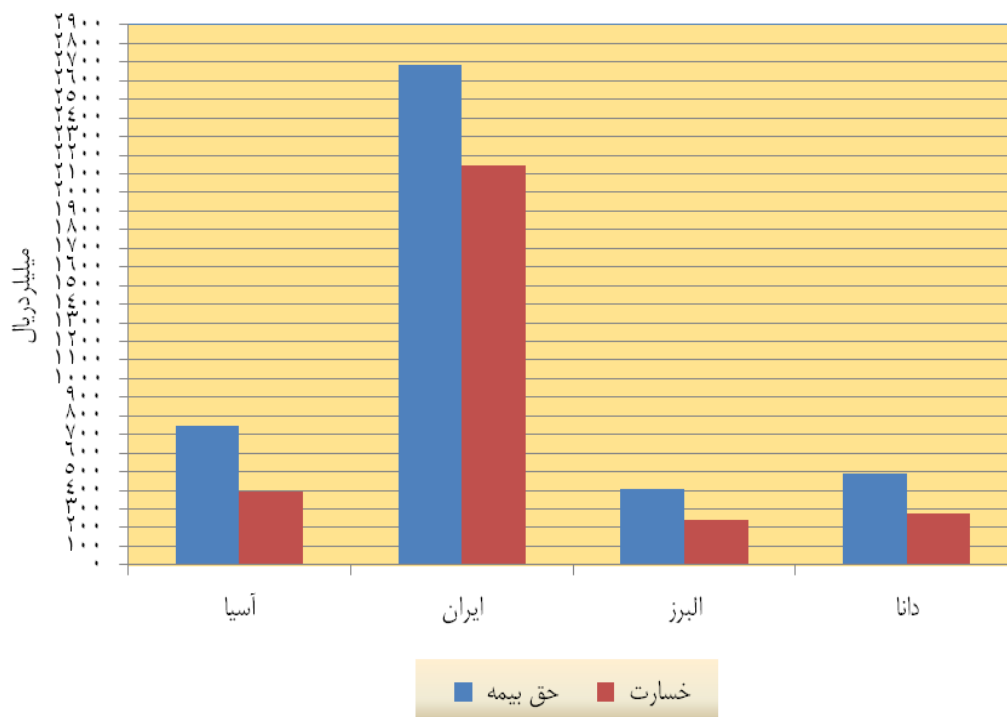
سالنامه آماری استان کرمان _ ۱۳۹۴ _ ۱۳_ بازارهای مالی

۱۱-۱۳- مبلغ خسارت واقع شده برحسب نوع بیمه: سال ۱۳۹۴ (میلیون ریال)

نوع بیمه	جمع	آسیا	ایران	البرز	دانا
.....۱۳۷۵
.....۱۳۸۱	۸۰۹۴۹	۲۲۰۴۳	۴۴۴۸۹	۱۹۹۳	۱۲۴۲۴
.....۱۳۸۵	۲۷۳۳۹۷	۵۹۹۸۰	۱۵۶۰۶۳	۲۳۷۹۱	۳۳۵۶۳
.....۱۳۹۰	۱۱۰۲۸۱۴	۱۹۳۴۱۱	۷۷۰۴۰۲	۸۱۷۴۴	۵۷۲۵۷
.....۱۳۹۱	۱۶۰۲۵۶۰	۲۶۵۷۵۲	۱۱۴۷۳۲۲	۱۰۳۵۰۶	۸۵۹۸۰
.....۱۳۹۲	۲۱۶۸۲۲۰	۳۷۰۵۹۳	۱۵۸۵۳۹۶	۱۳۴۱۲۱	۷۸۱۱۰
.....۱۳۹۳	۲۶۹۷۲۹۲	۴۳۵۱۷۹	۱۸۵۸۳۹۴	۲۲۰۶۶۲	۱۸۳۰۵۷
.....۱۳۹۴	۳۰۵۴۴۱۲	۳۹۱۵۴۰	۲۱۴۴۶۸۴	۲۴۳۶۴۷	۲۷۴۵۴۱
..... آتش سوزی	۲۳۴۱۵	۱۴۱۷	۱۳۸۱۹	۵۷۰۸	۲۴۷۱
..... اتومبیل (بدنه)	۲۶۶۳۲۷	۸۲۱۴۰	۱۶۴۵۷۱	۱۱۰۷۰	۸۵۴۶
..... باربری	۹۱۸۰	۱۴۰۵	۶۵۴۷	.	۱۲۲۸
..... پول
..... حوادث	۳۳۱۴۷	۹۹۳۲	۲۱۵۸	۱۰۹۷۶	۱۰۰۸۱
..... درمانی	۵۹۴۵۹۵	۵۰۹۰۸	۳۳۲۳۹۹	۵۶۴۶۷	۱۵۴۸۲۱
..... زندگی (عمر)	۶۶۶۷۸	۱۶۷۷	۱۴۳۳۵	۴۸۲۰۵	۲۴۶۱
شخص ثالث و مازاد	۱۸۰۰۶۹۸	۱۹۶۴۱۶	۱۴۳۷۶۸۴	۸۴۷۳۹	۸۱۸۵۹
..... حوادث سر نشین	۱۷۶۴۸۰	۲۰۷۳۷	۱۳۹۸۶۵	۷۵۴۳	۸۳۳۵
..... کشتی (بدنه)
..... مهندسی	۱۱۴۴۶	۲۸۷۱	۲۹۳۴	۵۶۳۶	۵
..... هواپیمایی
..... مسئولیت	۷۲۴۴۶	۲۴۰۳۷	۳۰۳۷۲	۱۳۳۰۳	۴۷۳۴

مأخذ- شرکت های بیمه استان.

۳-۱۳- مبلغ حق بیمه عاید شده و خسارت واقع شده برحسب نوع بیمه: ۱۳۹۴



مبنا جداول ۹-۱۳ و ۱۱-۱۳

۱۲-۱۳- مشخصات عمومی شرکت های تعاونی اعتبار فعال از ابتدا تا پایان سال

سال و شهرستان	تعداد شرکت	عضو	شاغلان مزدو حقوق بگیر	سرمایه (هزارریال)
..... ۱۳۶۵	۲	۳۲۲۵	۸	۳۲۰۰۷
..... ۱۳۷۵	۹	۸۵۹	۱۵	۹۰۷۰۵
..... ۱۳۸۵	۲۷	۲۷۶۶	۱۲۲	۳۵۶۸۵۶۵
..... ۱۳۹۰	۳۴	۲۰۹۹	۱۱۴	۲۷۷۹۵۹۰۵
..... ۱۳۹۱	۳۴	۲۵۹۲	۱۱۰	۳۸۱۱۴۰۵
..... ۱۳۹۲	۲۳	۵۳۸۳	۹۴	۳۸۰۱۲۰۵
..... ۱۳۹۳	۱۰	۴۶۶۹	۸۰	۲۸۴۳۷۶۰
..... ۱۳۹۴	۹	۴۹۳۷	۷۳	۲۶۳۴۶۶۰
..... ارزوئیه	۰	۰	۰	۰
..... انار	۰	۰	۰	۰
..... بافت	۰	۰	۰	۰
..... بردسیر	۰	۰	۰	۰
..... بم	۰	۰	۰	۰
..... جیرفت	۰	۰	۰	۰
..... رابر	۰	۰	۰	۰
..... راور	۰	۰	۰	۰
..... رفسنجان	۰	۰	۰	۰
..... رودبار جنوب	۰	۰	۰	۰
..... ریگان	۰	۰	۰	۰
..... زرنند	۰	۰	۰	۰
..... سیرجان	۰	۰	۰	۰
..... شهر بابک	۰	۰	۰	۰
..... عنبرآباد	۰	۰	۰	۰
..... فاریاب	۰	۰	۰	۰
..... فهرج	۰	۰	۰	۰
..... قلعه گنج	۰	۰	۰	۰
..... کرمان	۹	۴۹۳۷	۷۳	۲۶۳۴۶۶۰
..... کوهبنان	۰	۰	۰	۰
..... کهنوج	۰	۰	۰	۰
..... منوجان	۰	۰	۰	۰
..... نماشیر	۰	۰	۰	۰

مأخذ- اداره کل تعاون، کار و رفاه اجتماعی استان کرمان.