

سالنامه آماری استان کرمان _ ۱۳۹۰ — ۹ - ساختمان و مسکن

آمارهای ساختمان که در این فصل ارائه می شود، شامل آمارهای مربوط به وضعیت پروانه های ساختمانی صادر شده، مشخصات ساختمان های شروع شده و تکمیل شده توسط بخش خصوصی در نقاط شهری، آمار ساخت و ساز ساختمان های مسکونی و غیر مسکونی، زمین های واگذار شده، همچنین مشخصات واحدهای مسکونی در نقاط شهری و روستایی و مشخصات عمومی شرکتهای تعاونی مسکن فعال می باشد.

جمع آوری اطلاعات ثبت شده در پروانه های ساختمانی صادر شده توسط شهرداری های کشور، از سال ۱۳۵۴ مورد توجه مرکز آمار ایران قرار گرفت و از سال ۱۳۵۸، اطلاعات مزبور گردآوری و به طور سالانه منتشر می شود. آمار مربوط به فعالیتهای ساختمانی بخش خصوصی در نقاط شهری، از سال ۱۳۴۳ توسط بانک مرکزی ایران جمع آوری و منتشر می شود که در حال حاضر تعداد، مشخصات و هزینه بناهای مسکونی و غیرمسکونی را در برمی گیرد. اطلاعات آماری مربوط به بناهای مسکونی و غیرمسکونی نقاط روستایی کشور، شامل تعداد، هزینه ساخت، نوع مصالح عمده به کار رفته در ساختمان و ... طی سال های ۱۳۵۱ لغایت ۱۳۵۳ توسط مرکز آمار ایران گردآوری و منتشر شد. همچنین آمار فعالیت های ساختمانی بخش خصوصی در نقاط شهری و روستایی برای سال های ۱۳۷۲، ۱۳۷۳ و ۱۳۷۵ توسط مرکز آمار ایران جمع آوری و منتشر شده است.

گردآوری آمار واحدهای مسکونی موجود، به طور وسیع برای نخستین بار در سرشماری عمومی سال ۱۳۳۵ و سپس در سرشماری عمومی نفوس و مسکن سال های ۱۳۴۵، ۱۳۵۵، ۱۳۶۵، ۱۳۷۵ و ۱۳۸۵ و ۱۳۹۰ انجام گرفته است. به علاوه قیمت فروش و اجاره واحدهای مسکونی، از سال ۱۳۷۲ تا سال ۱۳۷۸، برای ۲۱ شهر پرجمعیت کشور، و از سال ۱۳۷۹ لغایت ۱۳۸۲ برای ۳۰ شهر توسط مرکز آمار ایران و پس از آن این اطلاعات توسط وزارت مسکن و شهرسازی گردآوری و منتشر شده است.

همچنین سازمان مسکن و شهرسازی، که تنها سازمان واگذارکننده زمین در نقاط شهری استان است، آمار مربوط به تعداد و مساحت زمین های واگذار شده و هزینه انواع ساختمان های احداث شده را، سالانه ثبت و ارائه می کند. ضمناً آمارهایی در زمینه شرکت های تعاونی مسکن، توسط اداره کل تعاون تهیه شده و در سال های اخیر در دسترس متقاضیان قرار گرفته است.

تعاریف و مفاهیم به کار رفته در این فصل به شرح زیر است :

ساختمان: فضایی است محصور، ثابت و مستقل که تمام یا قسمتی از آن مسقف بوده و برای سکونت و یا فعالیت اقتصادی ساخته شده است، به شرط آن که مساحت زیربنای قسمت مسقف آن حداقل ۴ متر مربع باشد.

مساحت زمین: عبارت است از مساحت قطعه زمین ملکی است که ساختمان در آن ایجاد یا تجدید بنا شود.

مساحت زیربنای طبقات: عبارت است از مجموع سطح زیربنای کلیه طبقات اعم از زیرزمین، طبقه همکف، نیم طبقه، طبقه اول و بقیه طبقات.

ساختمان مسکونی: بنایی است که به منظور سکونت ساخته شده یا مورد استفاده واقع شود.

انواع ساختمان:

الف- واحد مسکونی: عبارت است از یک ساختمان و یا قسمت مستقلی از یک ساختمان که در آن یک یا چند خانوار سکونت دارند. که شامل واحد مسکونی معمولی و سایر انواع واحدهای مسکونی است.

واحد مسکونی معمولی: فضایی است مشتمل بر حداقل یک اتاق و معمولاً یک آشپزخانه و یک توالی که تمام یا قسمتی از ساختمان را تشکیل می دهد و دارای در ورودی اختصاصی به خیابان، کوچه، راه پله یا راهرویی مشترک است. و احد مسکونی به منظور غذا خوردن، دورهم نشستن و خوابیدن، توسط یک یا چند خانوار مورد استفاده قرار می گیرد. در سرشماری عمومی نفوس و مسکن به واحدهای مسکونی با تعریف فوق الذکر که از مصالح سخت (آجر، سیمان، سنگ، چوب و...) ساخته می شوند واحد مسکونی معمولی اطلاق شده است.

سایر انواع واحدهای مسکونی: بقیه انواع واحدهای مسکونی از قبیل چادر، آلونک، زاغه، کپر و غیره در گروه سایر انواع واحدهای مسکونی قرار دارند.

ب- واحد مسکونی و بازرگانی: ساختمانهایی که قسمتی از ساختمان به کارهای بازرگانی اختصاص یافته و قسمت دیگر بنا جهت سکونت استفاده می گردد.

پ- واحدهای بازرگانی: ساختمانهایی هستند که مورد استفاده مؤسسات تجاری قرار دارند، مانند: تجارخانه، بیمه و...

ت- واحد صنعتی: ساختمان یا قسمتی از ساختمان می باشد که برای انجام فعالیت های صنعتی اختصاص یافته است.

ث- واحد آموزشی و بهداشتی: ساختمانهایی که جهت انجام فعالیتهای آموزشی و بهداشتی به منظور ارائه یک یا چند خدمت برای عموم بکار گرفته می شود مانند ساختمان دانشگاه ها، مدارس و بیمارستان ها.

اتاق: فضایی مستقل در داخل واحد مسکونی است که حداقل ۴ متر مربع مساحت و ۲ متر ارتفاع داشته باشد. آشپزخانه، حمام، طولیه و کاهدانی به هرصورت اتاق محسوب نمی شوند. یادآور می شود آشپزخانه با مشخصات مزبور در سرشماری عمومی نفوس و مسکن اتاق منظور شده است.

هزینه ساختمان: هزینه ساختمان چه در مرحله شروع که پیش بینی می شود و چه در مرحله تکمیل که رقم واقعی گزارش می شود شامل هزینه های نقشه ساختمان، نظارت مهندس، پروانه ساختمان، مصالح ساختمان، وسایل و ابزار کار، مزد کارگر، حق الزحمه معمار، هزینه تاسیسات حرارت مرکزی، روشنایی، آب و فاضلاب و غیره می باشد. ارزش زمین، در هزینه ساختمان منظور نمی شود.

فعالیت ساختمانی: کلیه فعالیت هایی است که در ارتباط با مراحل مختلف ایجاد ساختمان (پی کنی، پی ریزی، شناژبندی، برپاکردن اسکلت بنا، ساخت بنا، نصب تأسیسات و تجهیزات، کاشی کاری، روکاری، نقاشی، سیم کشی و...) صورت گیرد، همچنین تعمیرات اساسی و جزئی در ساختمان های موجود (ساخت یک طبقه یا قسمت جدید، تعویض یا

سالنامه آماری استان کرمان _ ۱۳۹۰ — ۹ - ساختمان و مسکن

تعمیر تأسیسات و تجهیزات، تعمیر لوله های آب، گاز و فاضلاب، لکه گیری و ایزولاسیون بام، تجدید نقاشی و کاغذ دیواری، تعمیر محوطه و ...) فعالیت ساختمانی محسوب می شود.

ایجاد بنای جدید : فعالیت های مربوط به مراحل مختلف ایجاد ساختمان مانند پی کنی، پی ریزی، شناژبندی، برپا کردن اسکلت بنا، ساخت بنا و ... مشروط بر آن که برای اولین بار در یک زمین صورت گیرد، ایجاد بنای جدید در نظر گرفته می شود.

تجدید بنا : انجام فعالیت های مربوط به مراحل مختلف ایجاد ساختمان در قطعه زمینی که قبلاً بنایی در آن وجود داشته و برای ایجاد ساختمان جدید تخریب شده است، به عنوان فعالیت ساختمانی تجدید بنا مورد نظر قرار می گیرد.

مصالح عمده ساختمان: منظور نوع مصالح عمده است که در ساختن دیوارها، سقف و پی ساختمان واحد ساختمانی بکار رفته است مصالحی که در روکار ساختمان به کار رفته جزء مصالح عمده به شمار نمی آید. طبقه بندی واحدهای ساختمانی از نظر نوع مصالح عمده ای که در ساختمان آنها بکار می رود به ترتیب زیر می باشد:

الف- مصالح بادوام: اسکلت فلزی، بتون آرمه، آجر و آهن، سنگ و آهن.

ب- مصالح نیمه بادوام: آجر و چوب، سنگ و چوب، بلوک سیمانی.

پ- مصالح کم دوام: چوب و خشت، چوب، خشت، خشت و گل.

ت- مصالح بی دوام: حصیر و چادر و انواع آن.

شرکت تعاونی مسکن: نوعی شرکت های تعاونی که در زمینه تهیه زمین و احداث و یا خرید واحدهای مسکونی آماده و نیمه تمام به منظور تکمیل و واگذاری آن به اعضای تحت پوشش، در قالب تعاونیهای کارمندی، کارگری و متفرقه (آزاد) فعالیت می کنند.

نقاط شهری، نقاط روستایی خانوار: رجوع کنید به تعاریف و مفاهیم " فصل ۲- جمعیت " .

گزیده اطلاعات

در سال ۱۳۹۰ حدود ۱۲۸۶۱ پروانه ساختمانی با ۳۳۶۴ هزار متر مربع مساحت زیربنا توسط شهرداری ها صادر شده است که نسبت به سال قبل به ترتیب ۲۲/۵ درصد و ۱۶/۲ درصد کاهش داشته است، لازم به ذکر است که ۸۹/۷ درصد پروانه های صادر شده مربوط به واحدهای مسکونی می باشد.

در سال ۱۳۸۹ سرمایه گذاری بخش خصوصی در نقاط شهری برای ساختمان های شروع شده، نیمه تمام و تکمیل شده حدود ۱۱۴۷۶۰۲۳ میلیون ریال بوده که ۳۹/۱ درصد نسبت به سال ۱۳۸۸ افزایش داشته است.

در سال ۱۳۹۰ از ۱۲۸۶۱ پروانه ساختمانی صادر شده، ۶۸/۲ درصد دارای اسکلت فلزی و بتون آرمه، ۳۱/۶ درصد از آجر و آهن، ۰/۲ درصد از بلوک سیمانی بوده است .

۹ - ساختمان و مسکن — سالنامه آمارهای استان کرمان ۱۳۹۰

۹-۱- پروانه های ساختمانی صادر شده برای احداث بنا برحسب تعداد و مساحت زمین و زیربنا در نقاط شهری

مساحت زمین (هزارمتر مربع)	مساحت زمین (هزارمتر مربع)	تعداد	سال و شهرستان
۱۸۷۹	۳۶۶۰	۷۲۵۱۱۳۷۰
۱۱۴۶	۲۳۵۴	۵۶۶۴۱۳۷۵
۶۳۰۵	۱۲۵۷۶	۳۱۲۵۵۱۳۸۵
۳۹۳۲	۵۹۴۷	۱۶۱۶۷۱۳۸۶
۵۵۷۷	۴۳۳۰	۱۳۴۵۶۱۳۸۷
۴۱۹۹	۵۸۶۷	۱۳۶۱۴۱۳۸۸
۴۰۱۲	۵۶۵۲	۱۶۵۹۱۱۳۸۹
۳۳۶۴	۴۶۸۸	۱۲۸۶۱۱۳۹۰
۷	۲۵	۷۸ارزوئیه
۴۰	۵۸	۲۰۷انار
۵۰	۸۲	۲۳۸بافت
۶۰	۱۶۴	۵۸۲بردسیر
۱۵۱	۳۴۳	۶۲۹بم
۱۹۱	۲۹۰	۸۷۱جیرفت
۳۰	۶۰	۲۰۱رابر
۲۰	۴۸	۱۶۷راور
۵۰۶	۶۴۱	۱۶۹۳رفسنجان
۸۰	۱۸۷	۶۵۲رودبار جنوب
۳۱	۱۳۴	۴۸۳ریگان
۸۵	۱۵۶	۵۶۹زرنند
۳۵۱	۴۳۹	۱۲۲۵سیرجان
۱۰۸	۱۲۲	۳۴۹شهر بابک
۳۴	۱۰۱	۳۲۹عنبرآباد
۱۲	۲۶	۹۸فاریاب
۴	۱۴	۴۷فهرج
۲۳	۶۲	۱۸۱قلعه گنج
۱۴۴۵	۱۳۷۱	۳۱۱۵کرمان
۲۲	۵۸	۲۰۴کوهبنان
۶۱	۱۱۷	۳۴۸کهنوج
۴۸	۱۷۵	۵۴۰منوجان
۵	۱۵	۵۵نرماشیر

مأخذ- مرکز آمار ایران. مدیریت آمارهای مسکن، ساختمان و زیربنایی. (ر . پ) .

سالنامه آماری استان کرمان _ ۱۳۹۰ — ۹ - ساختمان و مسکن

۹-۲- پروانه های ساختمانی صادر شده برای احداث بنا برحسب نوع استفاده در نقاط شهری

مسکونی و کارگاه توام	مسکونی	جمع	سال و شهرستان
۱۵۶	۶۴۸۲	۷۲۵۱ ۱۳۷۰
۳۲۱	۴۹۸۹	۵۶۶۴ ۱۳۷۵
۳۷۰۵	۲۵۴۷۲	۳۱۲۵۵ ۱۳۸۵
۱۵۲۲	۱۳۷۱۶	۱۶۱۶۷ ۱۳۸۶
۸۸۹	۱۱۹۲۹	۱۳۴۵۶ ۱۳۸۷
۹۳۱	۱۲۰۴۹	۱۳۶۱۴ ۱۳۸۸
۹۶۵	۱۵۰۵۸	۱۶۵۹۱ ۱۳۸۹
۷۱۹	۱۱۵۴۶	۱۲۸۶۱ ۱۳۹۰
۳	۷۰	۷۸ ارزوئیه
۱۳	۱۸۸	۲۰۷ انار
۱۳	۲۲۲	۲۳۸ بافت
۱۱	۵۶۲	۵۸۲ بردسیر
۴۲	۵۱۴	۶۲۹ بم
۴۱	۸۱۲	۸۷۱ جیرفت
۱۶	۱۸۱	۲۰۱ رابر
۱۰	۱۵۴	۱۶۷ راور
۱۰۷	۱۴۸۷	۱۶۹۳ رفسنجان
۲۰	۶۲۵	۶۵۲ رودبار جنوب
۴	۴۷۱	۴۸۳ ریگان
۳۷	۴۸۹	۵۶۹ زرنند
۹۲	۱۰۸۱	۱۲۲۵ سیرجان
۳۹	۲۷۷	۳۴۹ شهر بابک
۱۷	۲۹۶	۳۲۹ عنبرآباد
۴	۸۷	۹۸ فاریاب
۲	۴۱	۴۷ فهرج
۹	۱۶۰	۱۸۱ قلعه گنج
۱۸۰	۲۷۷۴	۳۱۱۵ کرمان
۱	۱۹۹	۲۰۴ کوهبنان
۴۲	۲۹۷	۳۴۸ کهنوچ
۱۳	۵۱۰	۵۴۰ منوجان
۳	۴۹	۵۵ نرماشیر

۹ - ساختمان و مسکن — سالنامه آماری استان کرمان ۱۳۹۰

۹-۲- پروانه های ساختمانی صادر شده برای احداث بنا برحسب نوع استفاده در نقاط شهری (دنباله)

سال و شهرستان	بازرگانی	صنعتی، آموزشی و بهداشتی	سایر و اظهار نشده
.....۱۳۷۰	۲۶۴	۲۹۵	۵۴
.....۱۳۷۵	۲۸۲	۳۶	۳۶
.....۱۳۸۵	۱۹۳۱	۱۱۴	۳۳
.....۱۳۸۶	۸۰۱	۸۶	۴۲
.....۱۳۸۷	۵۳۳	۶۰	۴۵
.....۱۳۸۸	۵۲۹	۵۳	۵۲
.....۱۳۸۹	۴۶۴	۶۹	۳۵
.....۱۳۹۰	۴۹۲	۸۰	۲۴
.....ارزوئیه	۵	۰	۰
.....انار	۶	۰	۰
.....بافت	۲	۱	۰
.....بردسیر	۹	۰	۰
.....بم	۶۴	۴	۵
.....جیرفت	۱۵	۲	۱
.....رابر	۳	۱	۰
.....راور	۳	۰	۰
.....رفسنجان	۸۷	۱۱	۱
.....رودبار جنوب	۶	۱	۰
.....ریگان	۸	۰	۰
.....زرند	۴۲	۱	۰
.....سیرجان	۳۶	۱۱	۵
.....شهر بابک	۱۲	۲۰	۱
.....عنبرآباد	۱۴	۲	۰
.....فهرج	۷	۰	۰
.....قلعه گنج	۳	۱	۰
.....کرمان	۱۱	۱	۰
.....کوهینان	۱۲۷	۲۴	۱۰
.....کهنوج	۳	۰	۱
.....منوجان	۹	۰	۰

مأخذ- مرکز آمار ایران، مدیریت آمارهای مسکن، ساختمان و زیربنایی. (ر . پ) .

سالنامه آماری استان کرمان _ ۱۳۹۰ — ۹ - ساختمان و مسکن

۳-۹- پروانه های ساختمانی صادر شده برای احداث بنا برحسب نوع مصالح عمده در نقاط شهری

سال و شهرستان	جمع	اسکلت فلزی یا بتون آرمه	آجر و آهن
..... ۱۳۷۰	۷۲۵۱	۴۱۲	۶۸۱۷
..... ۱۳۷۵	۵۶۶۴	۱۰۶۳	۴۴۳۰
..... ۱۳۸۵	۳۱۲۵۵	۲۴۵۵۲	۶۶۶۶
..... ۱۳۸۶	۱۶۱۶۷	۱۲۳۳۱	۳۷۷۹
..... ۱۳۸۷	۱۳۴۵۶	۱۰۱۷۳	۳۲۷۰
..... ۱۳۸۸	۱۳۶۱۴	۹۹۱۱	۲۵۸۸
..... ۱۳۸۹	۱۶۵۹۱	۱۱۶۴۲	۴۸۷۶
..... ۱۳۹۰	۱۲۸۶۱	۸۷۶۹	۴۰۶۷
..... ارزشیّه	۷۸	۷۸	۰
..... انار	۲۰۷	۶۷	۱۳۰
..... بافت	۲۳۸	۵۰	۱۸۸
..... بردسیر	۵۸۲	۴۶۸	۱۱۰
..... بم	۶۲۹	۵۳۵	۹۴
..... جیرفت	۸۷۱	۲۹۶	۵۷۰
..... رابر	۲۰۱	۱۲	۱۸۹
..... راور	۱۶۷	۱۶۷	۰
..... رفسنجان	۱۶۹۳	۸۳۶	۸۵۶
..... رودبار جنوب	۶۵۲	۱۷	۶۳۵
..... ریگان	۴۸۳	۴۸۳	۰
..... زرنند	۵۶۹	۵۶۹	۰
..... سیرجان	۱۲۲۵	۱۲۱۹	۶
..... شهر بابک	۳۴۹	۲۶۶	۸۳
..... عنبرآباد	۳۲۹	۳۱۱	۱۷
..... فاریاب	۹۸	۲	۹۶
..... فهرج	۴۷	۴۷	۰
..... قلعه گنج	۱۸۱	۴۰	۱۴۱
..... کرمان	۳۱۱۵	۲۲۲۱	۸۹۰
..... کوهبنان	۲۰۴	۲۰۴	۰
..... کهنوچ	۳۴۸	۳۴۸	۰
..... منوجان	۵۴۰	۴۷۸	۶۲
..... نرماشیر	۵۵	۵۵	۰

۹ - ساختمان و مسکن — سالنامه آماری استان کرمان ۱۳۹۰

۳-۹- پروانه های ساختمانی صادر شده برای احداث بنا برحسب نوع مصالح عمده در نقاط شهری (دنباله)

سال و شهرستان	آجر و چوب	بلوک سیمانی	سایر و اظهار نشده
.....۱۳۷۰	۱	۲۰	۱
.....۱۳۷۵	۳	۱۶۶	۲
.....۱۳۸۵	۰	۱۹	۱۸
.....۱۳۸۶	۰	۱۲	۴۵
.....۱۳۸۷	۶	۳	۴
.....۱۳۸۸	۲۰	۴۱	۵۴
.....۱۳۸۹	۳۰	۴۳	۰
.....۱۳۹۰	۰	۲۵	۰
.....ارزوئیه	۰	۰	۰
.....انار	۰	۱۰	۰
.....بافت	۰	۰	۰
.....بردسیر	۰	۴	۰
.....بم	۰	۰	۰
.....جیرفت	۰	۵	۰
.....راير	۰	۰	۰
.....راور	۰	۰	۰
.....رفسنجان	۰	۱	۰
.....رودبار جنوب	۰	۰	۰
.....ريگان	۰	۰	۰
.....زرنند	۰	۰	۰
.....سيرجان	۰	۰	۰
.....شهر بابک	۰	۰	۰
.....عنبرآباد	۰	۱	۰
.....فارياب	۰	۰	۰
.....فهرج	۰	۰	۰
.....قلعه گنج	۰	۰	۰
.....کرمان	۰	۴	۰
.....کوهبنان	۰	۰	۰
.....کهنوج	۰	۰	۰
.....منوجان	۰	۰	۰
.....نرماشير	۰	۰	۰

مأخذ- مرکز آمار ایران. مدیریت آمارهای مسکن، ساختمان و زیربنایی. (ر . پ) .

سالنامه آمارهای استان کومان _ ۱۳۹۰ — ۹ - ساختمان و مسکن

۹-۴- پروانه های ساختمانی صادر شده برای احداث بنا برحسب تعداد طبقات در نقاط شهری

سال و شهرستان	جمع	یک طبقه	دو طبقه	سه طبقه	چهار طبقه	پنج طبقه و بیشتر
..... ۱۳۷۰	۷۲۵۱	۵۰۰۱	۱۳۹۱	۶۸۵	۱۴۷	۲۷
..... ۱۳۷۵	۵۶۶۴	۳۷۱۵	۱۲۴۲	۵۹۴	۱۱۳ ^(۱)	
..... ۱۳۸۵	۳۱۲۵۵	۲۱۹۲۵	۷۹۲۹	۸۸۳	۲۵۸	۲۶۰
..... ۱۳۸۶	۱۶۱۶۷	۱۰۹۹۵	۳۵۳۵	۱۰۰۲	۳۱۸	۳۱۷
..... ۱۳۸۷	۱۳۴۵۶	۹۲۹۴	۲۴۹۹	۹۱۷	۳۱۷	۴۲۹
..... ۱۳۸۸	۱۳۶۱۴	۹۷۳۷	۲۴۵۶	۷۱۶	۳۱۵	۳۹۰
..... ۱۳۸۹	۱۶۵۹۱	۱۲۰۷۸	۲۶۷۱	۹۸۱	۴۳۵	۴۲۶
..... ۱۳۹۰	۱۲۸۶۱	۹۱۸۹	۲۲۸۷	۶۸۶	۲۹۳	۴۰۶
..... ارزوئیه	۷۸	۷۴	۴	۰	۰	۰
..... انار	۲۰۷	۱۶۲	۳۸	۷	۰	۰
..... بافت	۲۳۸	۱۹۹	۳۳	۵	۰	۱
..... بردسیر	۵۸۲	۵۶۱	۲۱	۰	۰	۰
..... بم	۶۲۹	۴۰۵	۱۹۷	۲۷	۰	۰
..... جیرفت	۸۷۱	۶۵۸	۱۲۵	۴۵	۲۷	۱۶
..... رابر	۲۰۱	۱۶۱	۳۸	۲	۰	۰
..... راور	۱۶۷	۱۵۸	۸	۱	۰	۰
..... رفسنجان	۱۶۹۳	۹۰۹	۶۳۱	۱۰۸	۲۹	۱۶
..... رودبار جنوب	۶۵۲	۶۲۳	۲۵	۴	۰	۰
..... ریگان	۴۸۳	۴۸۲	۱	۰	۰	۰
..... زرنند	۵۶۹	۵۲۸	۴۱	۰	۰	۰
..... سیرجان	۱۲۲۵	۸۶۰	۲۵۸	۶۸	۲۷	۱۲
..... شهر بابک	۳۴۹	۱۸۱	۱۱۰	۴۷	۹	۲
..... عنبرآباد	۳۲۹	۳۱۵	۱۳	۱	۰	۰
..... فاراب	۹۸	۹۰	۷	۱	۰	۰
..... فهرج	۴۷	۴۴	۳	۰	۰	۰
..... قلعه گنج	۱۸۱	۱۷۰	۱۱	۰	۰	۰
..... کرمان	۳۱۱۵	۱۵۶۱	۶۴۹	۳۵۳	۱۹۵	۳۵۷
..... کوهبنان	۲۰۴	۲۰۳	۱	۰	۰	۰
..... کهنوج	۳۴۸	۲۶۸	۵۵	۱۷	۶	۲
..... منوجان	۵۴۰	۵۲۷	۱۳	۰	۰	۰
..... نرماشیر	۵۵	۵۰	۵	۰	۰	۰

(۱) در سال ۱۳۷۵، چهار طبقه و پنج طبقه و بیشتر به صورت توأم ذکر گردیده است.

مأخذ- مرکز آمار ایران. مدیریت آمارهای مسکن، ساختمان و زیربنایی. (ر . پ) .

۹ - ساختمان و مسکن — سالنامه آماری استان کرمان ۱۳۹۰

۹-۵- پروانه های ساختمانی صادر شده برای احداث بنا برحسب وضعیت قبلی زمین و مساحت آن در نقاط شهری

زمین بایر		جمع		سال و شهرستان
مساحت (هزارمترمربع)	پروانه	مساحت (هزارمترمربع)	پروانه	
۳۳۹۲	۶۰۵۸	۳۶۶۰	۶۸۰۱ ۱۳۷۰
۲۲۹۱	۵۴۹۸	۲۳۵۴	۵۶۶۴ ۱۳۷۵
۵۷۶۵	۱۲۲۶۳	۱۲۵۷۶	۳۱۲۵۵ ۱۳۸۵
۴۶۱۳	۱۲۹۰۴	۵۹۴۷	۱۶۱۶۷ ۱۳۸۶
۴۵۰۷	۱۰۷۲۵	۵۵۷۷	۱۳۴۵۶ ۱۳۸۷
۴۹۴۸	۱۱۲۸۱	۵۸۶۷	۱۳۶۱۴ ۱۳۸۸
۴۶۵۷	۱۳۹۲۸	۵۶۵۳	۱۶۵۹۱ ۱۳۸۹
۴۲۴۵	۱۱۶۰۸	۴۶۸۹	۱۲۸۶۱ ۱۳۹۰
۲۵	۷۸	۲۵	۷۸ ارزوئیه
۵۸	۲۰۷	۵۸	۲۰۷ انار
۷۹	۲۲۸	۸۲	۲۳۸ بافت
۸۷	۲۹۹	۱۶۴	۵۸۲ بردسیر
۱۴۹	۲۵۱	۳۴۳	۶۲۹ بم
۲۸۸	۸۶۵	۲۹۰	۸۷۱ جیرفت
۳۰	۸۳	۶۰	۲۰۱ رابر
۴۸	۱۶۶	۴۹	۱۶۷ راور
۶۴۰	۱۶۸۹	۶۴۱	۱۶۹۳ رفسنجان
۱۸۷	۶۵۲	۱۸۷	۶۵۲ رودبار جنوب
۱۳۴	۴۸۳	۱۳۴	۴۸۳ ریگان
۱۵۴	۵۶۷	۱۵۶	۵۶۹ زرند
۴۳۶	۱۲۱۶	۴۳۹	۱۲۲۵ سیرجان
۱۰۰	۲۶۰	۱۲۲	۳۴۹ شهر بابک
۹۸	۳۲۱	۱۰۱	۳۲۹ عنبرآباد
۲۶	۹۸	۲۶	۹۸ فاریاب
۱۴	۴۷	۱۴	۴۷ فهرج
۴۲	۱۱۱	۶۲	۱۸۱ قلعه گنج
۱۳۰۵	۲۹۰۰	۱۳۷۱	۳۱۱۵ کرمان
۳۹	۱۴۷	۵۸	۲۰۴ کوهبنان
۱۱۷	۳۴۸	۱۱۷	۳۴۸ کهنوچ
۱۷۵	۵۴۰	۱۷۵	۵۴۰ منوجان
۱۴	۵۲	۱۵	۵۵ نماشیر

سالنامه آمارهای استان کومان _ ۱۳۹۰ — ۹ - ساختمان و مسکن

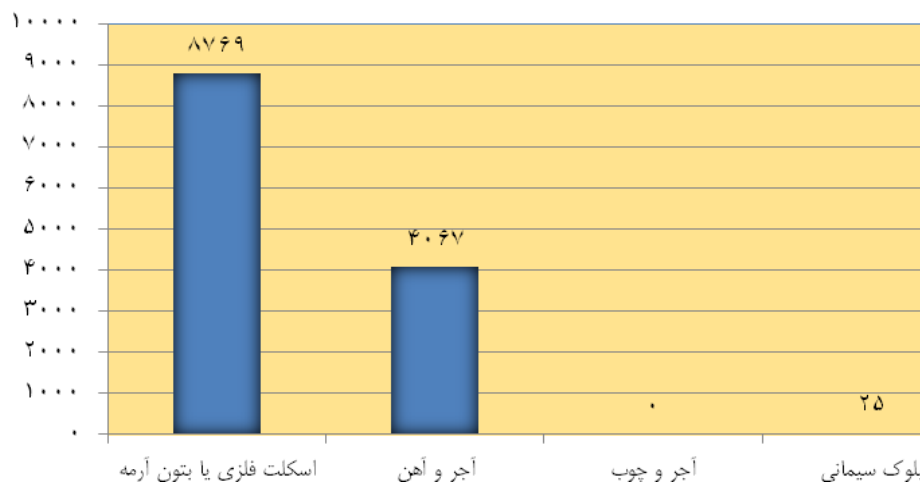
۹-۵- پروانه های ساختمانی صادر شده برای احداث بنا برحسب وضعیت قبلی زمین و مساحت آن در نقاط شهری (دنباله)

ساختمان تخریبی		باغ یا مزرعه		سال و شهرستان
مساحت (هزارمترمربع)	پروانه	مساحت (هزارمترمربع)	پروانه	
۱۵۶	۴۸۹	۱۱۲	۲۵۴	۱۳۷۰
۲۷	۶۷	۳۶	۹۹	۱۳۷۵
۶۶۱۲	۱۸۷۵۰	۱۹۵	۲۴۲	۱۳۸۵
۱۲۳۲	۳۰۱۸	۱۰۲	۲۴۵	۱۳۸۶
۹۹۶	۲۵۱۲	۷۴	۲۱۹	۱۳۸۷
۸۴۲	۲۰۹۶	۷۷	۲۳۷	۱۳۸۸
۸۸۶	۲۳۷۴	۱۱۰	۲۸۹	۱۳۸۹
۳۶۳	۹۹۶	۸۱	۲۵۷	۱۳۹۰
۰	۰	۰	۰	ارزوئییه
۰	۰	۰	۰	انار
۱	۴	۲	۶	بافت
۷۶	۲۸۲	۱	۱	بردسیر
۱۸۹	۳۷۲	۵	۶	بم
۱	۴	۱	۲	جیرفت
۰	۰	۳۰	۱۱۸	رابر
۱	۱	۰	۰	راور
۱	۴	۰	۰	رفسنجان
۰	۰	۰	۰	رودبار جنوب
۰	۰	۰	۰	ریگان
۱	۱	۱	۱	زرند
۲	۸	۱	۱	سیرجان
۹	۴۰	۱۳	۴۹	شهر بابک
۱	۴	۲	۴	عنبرآباد
۰	۰	۰	۰	فاریاب
۰	۰	۰	۰	فهرج
۱۶	۵۵	۴	۱۵	قلعه گنج
۵۵	۱۹۱	۱۱	۲۴	کرمان
۹	۲۷	۱۰	۳۰	کوهبنان
۰	۰	۰	۰	کهنوج
۰	۰	۰	۰	منوجان
۱	۳	۰	۰	نرماشیر

مأخذ- مرکز آمار ایران. مدیریت آمارهای مسکن، ساختمان و زیربنایی. (ر . پ) .

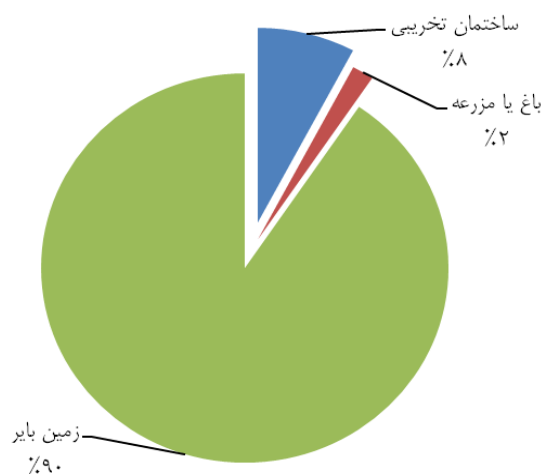
۹ - ساختمان و مسکن — سالنامه آماری استان کرمان ۱۳۹۰

۹-۱- تعداد پروانه های ساختمانی صادر شده برای احداث ساختمان در نقاط شهری برحسب نوع اسکلت و مصالح عمده ساختمانی: ۱۳۹۰



مینا جدول ۹-۳

۹-۲- توزیع مساحت زمین در پروانه های ساختمانی صادر شده برای احداث ساختمان برحسب وضعیت قبلی زمین در نقاط شهری: ۱۳۹۰



مینا جدول ۹-۵

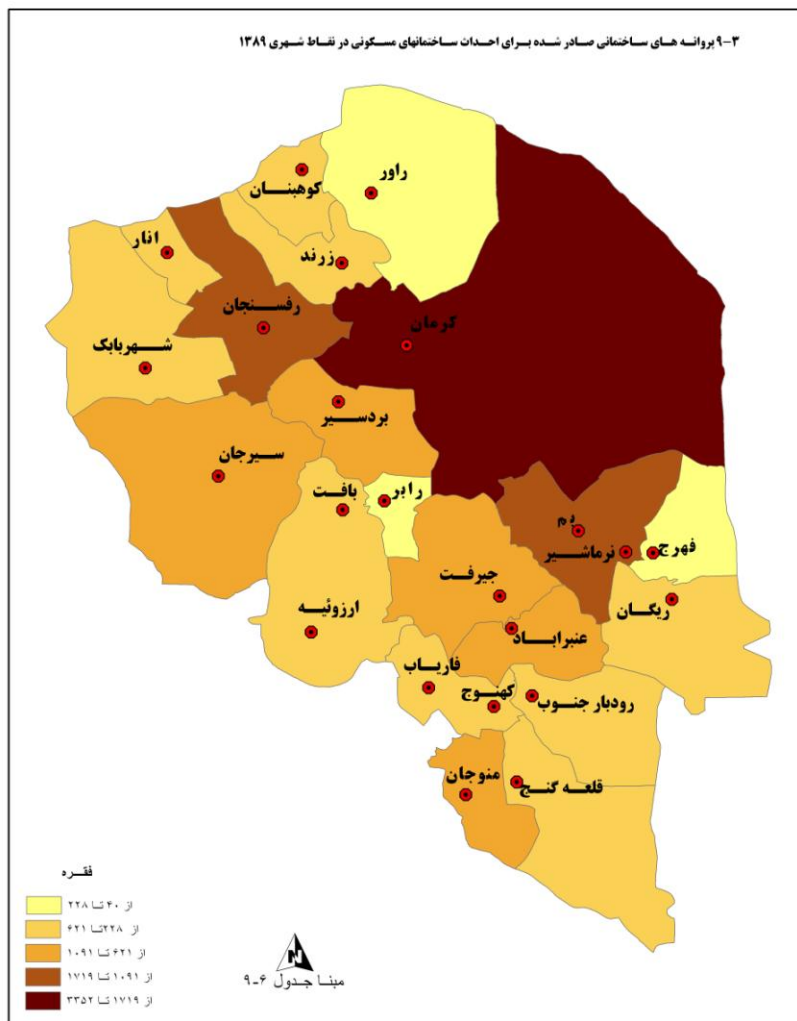
سالنامه آماری استان کرمان _ ۱۳۹۰ — ۹ - ساختمان و مسکن

۶-۹- پروانه های ساختمانی صادر شده برای احداث ساختمان مسکونی برحسب تعداد واحد مسکونی در نقاط شهری

پنج واحد و بیشتر	چهار واحد	سه واحد	دو واحد	یک واحد	جمع	سال و شهرستان
۵۴	۴۴	۱۶۱	۹۰۰	۵۳۲۳	۶۴۸۲۱۳۷۰
۱۲	۸	۷۸	۴۷۱	۴۴۲۰	۴۹۸۹۱۳۷۵
۲۶۴	۲۰۳	۶۱۹	۴۶۷۷	۱۹۷۰۹	۲۵۴۷۲۱۳۸۵
۳۴۸	۲۳۸	۷۸۱	۲۲۹۴	۱۰۰۵۵	۱۳۷۱۶۱۳۸۶
۴۶۶	۲۵۵	۷۲۸	۱۸۰۰	۸۶۸۰	۱۱۹۲۹۱۳۸۷
۴۴۳	۲۲۴	۵۷۳	۱۸۴۲	۸۹۶۷	۱۲۰۴۹۱۳۸۸
۴۴۷	۳۲۴	۷۸۵	۲۱۲۷	۱۱۳۷۵	۱۵۰۵۸۱۳۸۹
۴۲۰	۲۱۷	۵۳۶	۱۷۹۷	۸۵۷۶	۱۱۵۴۶۱۳۹۰
.	.	.	.	۷۰	۷۰ارزوئیه
۱	.	۳	۲۷	۱۵۷	۱۸۸انار
۱	۳	۳	۱۹	۱۹۶	۲۲۲بافت
.	۱	.	۲۳	۵۳۸	۵۶۲بردسیر
۲	۳	۱۴	۱۴۳	۳۵۲	۵۱۴بم
۱۶	۱۶	۳۷	۱۱۱	۶۳۲	۸۱۲جیرفت
.	.	.	۲۱	۱۶۰	۱۸۱راپر
.	.	.	۱	۱۵۳	۱۵۴راور
۱۴	۲۱	۸۲	۵۵۸	۸۱۲	۱۴۸۷رفسنجان
.	.	۱	۶	۶۱۸	۶۲۵رودبار جنوب
.	.	.	۱	۴۷۰	۴۷۱ریگان
.	۱۲	۲	۲۹	۴۴۶	۴۸۹زرنند
۲۳	۱۸	۵۵	۲۰۴	۷۸۱	۱۰۸۱سیرجان
۱۱	۴	۳۰	۸۲	۱۵۰	۲۷۷شهر بابک
.	.	.	۲	۲۹۴	۲۹۶عنبرآباد
.	.	.	۳	۸۴	۸۷فاریاب
.	.	.	.	۴۱	۴۱فهرج
.	.	.	۱	۱۵۹	۱۶۰قلعه گنج
۳۵۱	۱۳۸	۳۰۸	۵۲۱	۱۴۵۶	۲۷۷۴کرمان
.	.	.	۲	۱۹۷	۱۹۹کوهبنان
۱	.	۱	۴۰	۲۵۵	۲۹۷کهنوج
.	۱	.	۱	۵۰۸	۵۱۰منوجان
.	.	.	۲	۴۷	۴۹نرماشیر

مأخذ- مرکز آمار ایران. مدیریت آمارهای مسکن، ساختمان و زیربنایی. (ر . پ) .

۹ - ساختمان و مسکن — سالنامه آماری استان کرمان ۱۳۹۰



سالنامه آماری استان کرمان _ ۱۳۹۰ — ۹ - ساختمان و مسکن

۹-۷- پروانه های ساختمانی صادر شده برای احداث ساختمان مسکونی برحسب نوع مصالح عمده در نقاط شهری

سال و شهرستان	جمع	اسکلت فلزی یا بتون آرمه	آجر و آهن
..... ۱۳۷۰	۶۴۸۲	۲۰۹	۶۲۶۱
..... ۱۳۷۵	۴۹۸۹	۷۷۹	۴۰۵۸
..... ۱۳۸۵	۲۵۴۷۲	۱۹۰۵۰	۶۳۸۹
..... ۱۳۸۶	۱۳۷۱۶	۱۰۱۰۴	۳۵۵۸
..... ۱۳۸۷	۱۱۹۲۹	۸۷۵۱	۳۱۶۵
..... ۱۳۸۸	۱۲۰۴۹	۸۴۶۸	۳۴۷۵
..... ۱۳۸۹	۱۵۰۵۸	۱۰۲۷۰	۴۷۱۹
..... ۱۳۹۰	۱۱۵۴۶	۷۶۱۶	۳۹۰۶
..... ارزوئیه	۷۰	۷۰	۰
..... انار	۱۸۸	۴۹	۱۲۹
..... بافت	۲۲۲	۳۵	۱۸۷
..... بردسیر	۵۶۲	۴۴۸	۱۱۰
..... بم	۵۱۴	۴۲۴	۹۰
..... جیرفت	۸۱۲	۲۵۳	۵۵۴
..... رابر	۱۸۱	۱	۱۸۰
..... راور	۱۵۴	۱۵۴	۰
..... رفسنجان	۱۴۸۷	۶۷۴	۸۱۲
..... رودبار جنوب	۶۲۵	۴	۶۲۱
..... ریگان	۴۷۱	۴۷۱	۰
..... زرنند	۴۸۹	۴۸۹	۰
..... سیرجان	۱۰۸۱	۱۰۷۶	۵
..... شهر بابک	۲۷۷	۱۹۸	۷۹
..... عنبرآباد	۲۹۶	۲۷۹	۱۷
..... فاریاب	۸۷	۰	۸۷
..... فهرج	۴۱	۴۱	۰
..... قلعه گنج	۱۶۰	۳۳	۱۲۷
..... کرمان	۲۷۷۴	۱۹۱۰	۸۶۰
..... کوهینان	۱۹۹	۱۹۹	۰
..... کهنوج	۲۹۷	۲۹۷	۰
..... منوجان	۵۱۰	۴۶۲	۴۸
..... نرماشیر	۴۹	۴۹	۰

۹ - ساختمان و مسکن — سالنامه آمارهای استان کرمان ۱۳۹۰

۹-۷- پروانه های ساختمانی صادر شده برای احداث ساختمان مسکونی برحسب نوع مصالح عمده در نقاط شهری (دنباله)

سال و شهرستان	آجر و چوب	بلوک سیمانی	سایر و اظهار نشده
.....۱۳۷۰	۱	۱۰	۱
.....۱۳۷۵	۲	۱۵۰	۰
.....۱۳۸۵	۰	۱۷	۱۶
.....۱۳۸۶	۰	۱۲	۴۲
.....۱۳۸۷	۶	۳	۴
.....۱۳۸۸	۱۸	۳۷	۵۱
.....۱۳۸۹	۲۹	۴۰	۰
.....۱۳۹۰	۰	۲۴	۰
.....ارزوئیه	۰	۰	۰
.....انار	۰	۱۰	۰
.....بافت	۰	۰	۰
.....بردسیر	۰	۴	۰
.....بم	۰	۰	۰
.....جیرفت	۰	۵	۰
.....رابر	۰	۰	۰
.....راور	۰	۰	۰
.....رفسنجان	۰	۱	۰
.....رودبار جنوب	۰	۰	۰
.....ریگان	۰	۰	۰
.....زرند	۰	۰	۰
.....سیرجان	۰	۰	۰
.....شهر بابک	۰	۰	۰
.....عنبرآباد	۰	۰	۰
.....فاریاب	۰	۰	۰
.....فهرج	۰	۰	۰
.....قلعه گنج	۰	۰	۰
.....کرمان	۰	۴	۰
.....کوهینان	۰	۰	۰
.....کهنوج	۰	۰	۰
.....منوجان	۰	۰	۰
.....نرماشیر	۰	۰	۰

مأخذ- مرکز آمار ایران، مدیریت آمارهای مسکن، ساختمان و زیربنایی. (ر . پ) .

سالنامه آماری استان کرمان _ ۱۳۹۰ — ۹ - ساختمان و مسکن

۸-۹- تعداد واحدهای مسکونی تعیین شده در پروانه های ساختمانی صادر شده برحسب نوع پروانه و بخش متقاضی در نقاط شهری

احداث بنا				احداث و افزایش بنا	سال و شهرستان
دولتی	تعاونی	خصوصی	جمع		
۲۷۶	۷۱۰	۱۹۹۰	۹۹۷۶	۱۰۳۸۱۱۳۷۰
۱۱۵	۳۵۱	۶۰۴۱	۶۵۰۷	۷۰۲۰۱۳۷۵
۳۷۶	۲۶۹۹	۴۰۵۲۶	۴۳۶۰۱	۴۵۴۱۵۱۳۸۵
۷۳۶	۳۲۷۴	۲۴۳۳۱	۲۸۳۴۱	۳۱۴۶۳۱۳۸۶
۷۷۸	۶۶۵۳	۲۰۸۲۸	۲۸۲۵۹	۳۱۵۴۰۱۳۸۷
۲۸۴	۷۹۳۱	۲۲۲۸۹	۳۰۵۰۴	۳۳۴۹۴۱۳۸۸
۲۷۶	۳۱۱۱	۲۶۷۳۷	۳۰۱۲۴	۳۲۴۷۱۱۳۸۹
۲۳۳	۳۲۶۰	۱۹۳۱۱	۲۲۸۰۴	۲۴۶۰۷۱۳۹۰
.	.	۷۴	۷۴	۷۴ارزوئیه
.	۳۶	۲۳۱	۲۶۷	۲۸۸انار
.	.	۳۴۳	۳۴۳	۳۴۳بافت
.	.	۶۰۲	۶۰۲	۶۱۲بردسیر
.	۲۰۸	۷۷۱	۹۷۹	۹۹۴بم
.	۱۳۲	۱۲۲۳	۱۳۵۵	۱۴۱۵جیرفت
.	.	۲۲۵	۲۲۵	۲۲۵رابر
۱	.	۱۶۵	۱۶۶	۱۶۹راور
.	۵۴۲	۲۳۹۲	۲۹۳۴	۳۰۸۵رفسنجان
.	.	۶۶۱	۶۶۱	۶۸۷رودبارجنوب
.	.	۴۷۶	۴۷۶	۴۷۶ریگان
.	۴۸	۵۵۶	۶۰۴	۶۵۳زرند
۱۶	۶۷۱	۱۸۱۸	۲۵۰۵	۳۵۳۰سیرجان
.	۴۰	۷۱۲	۷۵۲	۸۸۵شهر بابک
۱	.	۳۱۸	۳۱۹	۳۲۵عنبرآباد
.	.	۹۷	۹۷	۹۸فاریاب
.	.	۴۵	۴۵	۴۵فهرج
.	.	۱۷۲	۱۷۲	۱۷۳قلعه گنج
۲۱۵	۱۵۸۳	۷۲۶۱	۹۰۵۹	۹۳۵۹کرمان
.	.	۲۰۲	۲۰۲	۲۰۲کوهبنان
.	.	۳۸۵	۳۸۵	۳۸۵کهنوج
.	.	۵۲۸	۵۲۸	۵۳۰منوجان
.	.	۵۴	۵۴	۵۴نرماشیر

مأخذ- مرکز آمار ایران. مدیریت آمارهای مسکن، ساختمان و زیربنایی. (ر . پ) .

۹ - ساختمان و مسکن — سالنامه آماری استان کرمان ۱۳۹۰

۹-۹- ساختمان های شروع شده توسط بخش خصوصی در نقاط شهری

شرح	تعداد ساختمان (دستگاه)	مساحت زمین (هزار مترمربع)	سطح زیربنای طبقه همکف (هزارمترمربع)	سطح کل زیربنای طبقات (هزارمترمربع)	ارزش زمین (میلیون ریال)	هزینه ساختمان (میلیون ریال)
جمع						
..... ۱۳۶۵	۵۴۹۶	۱۹۹۰	۸۵۷	۹۳۸	۱۱۷۴۵	۳۵۵۰۹
..... ۱۳۷۰	۵۵۱۱	۱۸۴۶	۹۰۴	۱۰۶۸	۶۱۸۵۴	۱۰۳۸۴۳
..... ۱۳۷۵	۴۰۴۱	۱۲۳۶	۶۶۰	۱۰۳۰	۷۷۷۳۶	۲۹۳۶۸۳
..... ۱۳۸۵	۴۴۱۹	۱۳۲۲	۶۹۵	۱۳۱۹	۷۵۶۶۳۲	۲۲۳۷۰۱۵
..... ۱۳۸۶	۷۷۳۱	۳۱۱۰	۱۱۰۴	۱۹۷۳	۲۳۸۹۹۷۳	۴۴۴۰۶۳۸
..... ۱۳۸۷	۷۳۲۵	۳۴۵۴	۱۳۹۴	۲۸۱۲	۳۳۴۷۶۶۲	۸۳۵۷۴۳۰
..... ۱۳۸۸	۹۲۹۲	۲۷۱۲	۱۴۴۴	۳۱۳۴	۴۲۸۲۵۰۷	۹۴۰۷۹۳۰
..... ۱۳۸۹	۸۷۳۴	۲۸۱۴	۱۴۲۸	۳۶۳۹	۶۷۵۵۶۰۴	۱۱۴۶۷۰۵۳
ساختمان مسکونی						
..... ۱۳۶۵	۴۹۱۰	۱۸۳۴	۷۹۲	۸۳۱	۱۰۵۵۹	۳۱۱۸۲
..... ۱۳۷۰	۴۵۰۲	۱۶۹۹	۷۹۶	۸۹۸	۴۸۱۵۹	۸۷۱۲۲
..... ۱۳۷۵	۳۵۹۷	۱۰۵۶	۵۸۰	۸۲۲	۵۸۳۶۳	۲۳۵۹۱۸
..... ۱۳۸۵	۴۱۹۹	۱۱۲۵	۶۳۸	۱۲۴۱	۶۹۵۵۵۳	۲۱۰۹۵۱۵
..... ۱۳۸۶	۶۳۴۶	۱۸۱۴	۸۷۴	۱۴۶۸	۱۶۶۷۸۰۲	۳۱۰۳۴۲۲
..... ۱۳۸۷	۶۹۱۴	۲۰۸۷	۱۱۸۴	۲۵۸۰	۲۷۰۴۵۶۰	۷۴۹۶۸۱۴
..... ۱۳۸۸	۸۸۰۶	۲۳۳۴	۱۲۹۶	۲۸۴۳	۳۹۳۲۱۱۴	۸۳۸۱۳۸۰
..... ۱۳۸۹	۷۷۹۹	۲۲۸۰	۱۱۷۲	۳۱۸۵	۴۲۰۰۳۲۲	۹۹۲۵۳۴۲



سالنامه آماری استان کوهان _ ۱۳۹۰ — ۹ - ساختمان و مسکن

۹-۹- ساختمان های شروع شده توسط بخش خصوصی در نقاط شهری (دنباله)

شرح	تعداد ساختمان (دستگاه)	مساحت زمین (هزارمتر مربع)	سطح زیربنای طبقه همکف (هزارمتر مربع)	سطح کل زیربنای طبقات (هزارمتر مربع)	ارزش زمین (میلیون ریال)	هزینه ساختمان (میلیون ریال)
ساختمان غیرمسکونی						
..... ۱۳۶۵	۵۸۶	۱۵۵	۶۴	۱۰۶	۱۱۸۶	۴۳۲۷
..... ۱۳۷۰	۹۴۶	۱۳۲	۹۵	۱۴۲	۱۲۷۵۳	۱۴۴۴۳
..... ۱۳۷۵	۱۷۲	۱۴۶	۵۲	۱۲۱	۱۰۶۸۲	۳۵۴۵۱
..... ۱۳۸۵	۶۸	۱۶۶	۳۸	۴۰	۴۲۵۴۰	۶۷۶۲۰
..... ۱۳۸۶	۱۱۲۷	۱۱۹۸	۱۷۷	۲۳۷	۴۹۳۶۹۴	۶۶۴۵۳۸
..... ۱۳۸۷	۲۱۳	۱۳۳۲	۱۸۳	۲۲۸	۳۸۵۴۱۰	۵۸۶۵۹۶
..... ۱۳۸۸	۳۱۱	۳۳۴	۱۱۵	۱۶۴	۲۱۷۱۵۸	۵۵۲۶۵۰
..... ۱۳۸۹	۴۳۴	۴۹۳	۱۷۰	۲۲۱	۲۲۷۲۴۸۶	۷۷۹۴۷۱
ساختمان مسکونی و غیر مسکونی توام ...						
..... ۱۳۶۵	۰	۰	۰	۰	۰	۰
..... ۱۳۷۰	۶۳	۱۵	۱۲	۲۸	۹۴۲	۲۲۷۸
..... ۱۳۷۵	۲۷۲	۳۴	۲۸	۸۷	۸۶۹۱	۲۲۳۱۵
..... ۱۳۸۵	۱۵۲	۳۱	۲۰	۳۹	۱۸۵۴۰	۵۹۸۸۰
..... ۱۳۸۶	۲۵۸	۹۸	۵۳	۲۶۸	۲۲۸۴۷۷	۶۷۲۶۷۸
..... ۱۳۸۷	۱۹۸	۳۵	۲۷	۷۴	۲۵۷۶۹۲	۲۷۴۰۲۰
..... ۱۳۸۸	۱۷۵	۴۴	۳۳	۱۲۷	۱۳۳۲۳۵	۴۷۳۹۰۰
..... ۱۳۸۹	۵۰۱	۱۱۱	۸۶	۲۳۳	۲۸۲۷۹۶	۷۶۲۲۴۰

مأخذ- بانک مرکزی جمهوری اسلامی ایران. اداره آمار اقتصادی.

۹ - ساختمان و مسکن — سالنامه آماری استان کرمان ۱۳۹۰

۹-۱۰- ساختمان های تکمیل شده توسط بخش خصوصی در نقاط شهری

شرح	تعداد ساختمان (دستگاه)	مساحت زمین (هزارمترمربع)	سطح زیربنای طبقه همکف (هزارمترمربع)	سطح کل زیربنای طبقات (هزارمترمربع)	ارزش زمین (میلیون ریال)	هزینه ساختمان (میلیون ریال)
جمع						
..... ۱۳۶۵	۷۳۹۵	۲۴۰۲	۱۰۴۳	۱۰۹۴	۱۳۴۹۱	۳۴۹۰۵
..... ۱۳۷۰	۲۹۲۴	۸۶۸	۴۸۰	۵۳۷	۲۹۶۶۳	۳۸۴۲۲
..... ۱۳۷۵	۵۶۶۵	۲۱۶۵	۹۲۸	۱۰۱۲	۱۲۹۵۶۶	۲۳۶۲۸۸
..... ۱۳۸۵	۶۳۷۴	۱۸۸۷	۱۰۳۶	۲۳۸۶	۱۴۴۱۵۷۸	۳۴۵۹۵۵۹
..... ۱۳۸۶	۵۷۸۶	۲۷۲۴	۱۱۰۹	۲۳۷۴	۲۱۱۸۰۶۹	۴۶۸۱۸۴۳
..... ۱۳۸۷	۶۰۲۹	۲۷۸۸	۹۶۵	۱۴۸۰	۲۱۲۷۴۹۷	۳۶۱۸۸۴۵
..... ۱۳۸۸	۷۲۵۶	۲۱۸۸	۱۰۹۷	۱۸۶۳	۳۰۳۹۷۶۲	۴۶۳۰۴۱۴
..... ۱۳۸۹	۱۰۰۴۱	۲۹۴۰	۱۶۶۵	۳۰۷۴	۴۸۳۰۸۲۲	۹۰۳۷۸۶۸
ساختمان مسکونی						
..... ۱۳۶۵	۷۰۹۱	۲۳۲۹	۱۰۰۶	۱۰۰۱	۱۲۶۷۲	۲۶۹۸۰
..... ۱۳۷۰	۲۴۹۴	۸۱۴	۴۴۸	۴۷۹	۲۶۷۱۰	۳۴۸۴۷
..... ۱۳۷۵	۵۲۷۲	۱۸۴۱	۸۶۲	۹۰۰	۱۱۶۳۶۰	۲۰۴۶۱۳
..... ۱۳۸۵	۵۲۴۴	۱۴۹۸	۷۷۹	۱۴۱۷	۱۰۰۰۶۸۶	۲۱۲۳۵۳۹
..... ۱۳۸۶	۵۲۲۲	۱۷۹۷	۸۲۷	۱۷۰۰	۱۶۴۷۰۲۹	۳۰۲۱۷۶۷
..... ۱۳۸۷	۵۷۱۷	۱۵۲۲	۸۶۹	۱۳۳۴	۱۷۱۵۶۴۰	۳۲۱۲۰۴۳
..... ۱۳۸۸	۶۵۱۹	۱۷۰۶	۸۵۳	۱۳۸۳	۲۰۶۹۲۰۶	۳۵۳۵۵۳۶
..... ۱۳۸۹	۹۱۰۷	۲۳۷۱	۱۴۱۹	۲۵۹۷	۳۸۰۰۲۱۵	۷۶۸۱۷۷۳۴



سالنامه آماری استان کرمان _ ۱۳۹۰ — ۹ - ساختمان و مسکن

۹-۱۰- ساختمان های تکمیل شده توسط بخش خصوصی در نقاط شهری (دنباله)

شرح	تعداد ساختمان (دستگاه)	مساحت زمین (هزارمترمربع)	سطح زیربنای طبقه همکف (هزارمترمربع)	سطح کل زیربنای طبقات (هزارمترمربع)	ارزش زمین (میلیون ریال)	هزینه ساختمان (میلیون ریال)
ساختمان غیرمسکونی						
..... ۱۳۶۵	۳۰۴	۷۳	۳۷	۹۳	۸۱۹	۷۹۲۶
..... ۱۳۷۰	۴۱۱	۴۹	۲۹	۵۱	۲۵۹۳	۲۹۷۲
..... ۱۳۷۵	۲۶۸	۳۰۸	۵۴	۷۹	۷۹۵۴	۲۳۶۰۸
..... ۱۳۸۵	۱۴۹	۱۱۴	۳۲	۳۲	۳۲۶۲۲	۴۴۷۸۶
..... ۱۳۸۶	۲۴۶	۸۵۹	۲۲۱	۳۲۶	۳۲۳۷۳۰	۸۱۴۴۸۶
..... ۱۳۸۷	۲۱۱	۱۲۴۸	۸۵	۱۰۷	۲۰۹۰۸۸	۳۰۷۰۴۲
..... ۱۳۸۸	۲۴۳	۳۶۸	۱۶۵	۲۰۵	۳۶۶۸۱۲	۳۸۲۷۱۸
..... ۱۳۸۹	۱۸۷	۴۰۸	۱۲۴	۱۶۲	۳۰۲۲۶۶	۴۹۳۹۷۷
ساختمان مسکونی و غیر مسکونی توأم...						
..... ۱۳۶۵	۰	۰	۰	۰	۰	۰
..... ۱۳۷۰	۱۹	۶	۳	۸	۳۵۹	۶۰۴
..... ۱۳۷۵	۱۲۵	۱۶	۱۲	۳۴	۵۲۵۲	۸۰۶۷
..... ۱۳۸۵	۹۸۱	۲۷۵	۲۲۵	۹۳۷	۴۰۸۲۷۰	۱۲۹۱۲۳۴
..... ۱۳۸۶	۳۱۸	۶۸	۶۱	۳۴۸	۱۴۷۳۱۰	۸۴۵۵۹۰
..... ۱۳۸۷	۱۰۱	۱۸	۱۱	۳۹	۲۰۲۷۶۹	۹۹۷۶۰
..... ۱۳۸۸	۴۹۴	۱۱۴	۷۹	۲۷۴	۶۰۳۷۴۵	۷۱۲۱۶۰
..... ۱۳۸۹	۷۴۷	۱۶۱	۱۲۲	۳۱۵	۷۲۸۳۴۱	۸۵۶۱۵۷

مأخذ- بانک مرکزی جمهوری اسلامی ایران. اداره آمار اقتصادی.

۹ - ساختمان و مسکن — سالنامه آماری استان کرمان - ۱۳۹۰

۹-۱۱- سرمایه گذاری بخش خصوصی برحسب ساختمان های شروع شده، نیمه تمام و تکمیل شده در نقاط شهری (میلیون ریال)

سال	کل	ساختمان های شروع شده	ساختمان های نیمه تمام	ساختمان های تکمیل شده
..... ۱۳۶۵	۳۳۹۷۴	۶۲۴۸	۱۸۱۵۳	۹۵۷۳
..... ۱۳۷۰	۸۷۲۷۱	۲۰۷۲۵	۵۱۷۱۸	۱۴۸۲۷
..... ۱۳۷۵	۳۲۰۴۱۱	۷۰۴۳۴	۱۳۷۴۳۹	۱۱۲۵۳۸
..... ۱۳۸۵	۲۹۱۷۷۵۱	۷۹۵۳۰۰	۱۳۱۷۹۸۰	۸۰۴۴۷۱
..... ۱۳۸۶	۵۵۹۰۸۸۸	۱۵۸۴۹۵۵	۱۹۷۱۹۵۵	۲۰۳۳۹۷۸
..... ۱۳۸۷	۶۲۶۱۵۰۵	۲۶۳۵۹۳۸	۲۶۲۴۵۶۶	۱۰۰۱۰۰۱
..... ۱۳۸۸	۸۲۴۸۴۷۸	۳۰۶۹۱۱۴	۴۲۵۵۴۰۱	۹۲۳۹۶۳
..... ۱۳۸۹	۱۱۴۷۶۰۲۳	۴۰۷۸۳۲۵	۵۲۸۳۰۸۴	۲۱۱۴۶۱۴

مأخذ- بانک مرکزی جمهوری اسلامی ایران، اداره آمار اقتصادی .

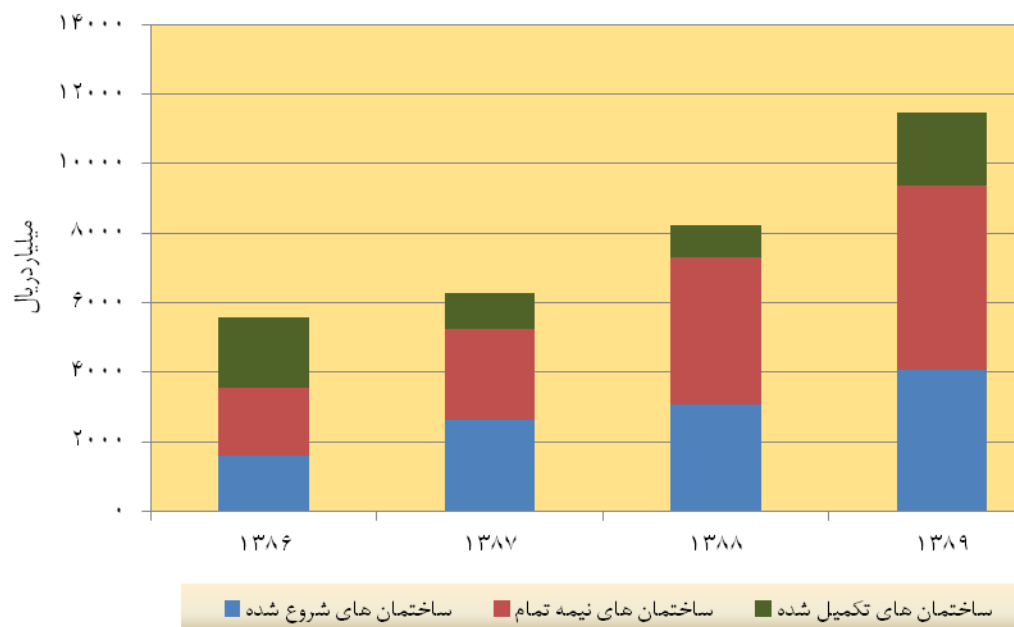
۹-۱۲- تعداد متوسط سطح زیر بنا و متوسط هزینه یک متر مربع ساختمان واحد های مسکونی تکمیل شده توسط بخش خصوصی در نقاط شهری

سال	تعداد (دستگاه)	متوسط سطح زیربنا (مترمربع)	متوسط هزینه یک متر مربع ساختمان مسکونی (ریال) (۱)
..... ۱۳۶۵	۷۱۱۵	۱۴۱	۲۶۹۵۰
..... ۱۳۷۰	۲۵۳۷	۱۹۲	۷۲۸۱۱
..... ۱۳۷۵	۵۶۱۴	۱۶۲	۲۲۷۳۷۰
..... ۱۳۸۵	۱۶۶۸۲	۱۲۴	۱۴۹۸۳۵۳
..... ۱۳۸۶	۱۳۹۸۰	۱۵۰	۱۷۷۷۱۸۱
..... ۱۳۸۷	۹۷۸۴	۱۳۹	۲۴۰۸۰۱۴
..... ۱۳۸۸	۱۱۹۸۶	۱۲۹	۲۵۵۶۰۸۷
..... ۱۳۸۹	۱۷۶۸۰	۱۵۷	۲۹۶۰۷۱۰

(۱) شامل ساختمان های مسکونی و غیرمسکونی توأم نمی باشد .
مأخذ- بانک مرکزی جمهوری اسلامی ایران، اداره آمار اقتصادی .

سالنامه آماری استان کرمان _ ۱۳۹۰ — ۹ - ساختمان و مسکن

۹-۴- سرمایه گذاری بخش خصوصی در نقاط شهری



مبنا جدول ۹_۱۱

۹ - ساختمان و مسکن — سالنامه آماری استان کرمان ۱۳۹۰

۱۳-۹- تعداد و هزینه انواع ساختمان های احداث شده^(۱) توسط سازمان مسکن و شهرسازی استان (میلیون ریال)

مراکز درمانی		ساختمان های دولتی		واحدهای مسکونی		سال
هزینه	تعداد	هزینه	تعداد	هزینه	تعداد	
... ۱۳۷۰
... ۱۳۷۵
۸۶۹	۱	۳۱۱۲	۴	۱۲۶۹۶	۴۴ ۱۳۸۵
۶۸۷۵	۲۵	۰	۰	۳۹۵۳	۱۱ ۱۳۸۶
۱۵۱۶۳	۳۸	۴۳۶۰	۳	۷۷۷۴	۱۵ ۱۳۸۷
۱۸۲۴۵	۳۴	۱۰۴۷۳	۵	۸۴۸	۲ ۱۳۸۸
۱۱۳۴۴	۲۲	۶۴۰۰	۴	۶۲۱۹	۱۰ ۱۳۸۹
۱۷۰۰۰	۴	۴۷۴۹۷	۱۵	۰	۰ ۱۳۹۰

فضای ورزشی		عمرانی شهری (پروژه)		مراکز آموزشی و فرهنگی		سال
هزینه	تعداد	هزینه	تعداد	هزینه	تعداد	
... ۱۳۷۰
... ۱۳۷۵
./۰	۰	۱۶۲۲/۰	*۶	۰	۰ ۱۳۸۵
./۰	۰	۱۹۶۹/۰	۵	۸۶۹۴	۱ ۱۳۸۶
۴۹۱۰/۷	۲	۳۷۳۰/۱	۲	۱۵۷۰۱	۶ ۱۳۸۷
./۰	۰	./۰	۰	۰	۰ ۱۳۸۸
۵۸۸۷۰/۹	۶	۲۵۰۰۰/۰	۳۳	۲۹۷۰	۱ ۱۳۸۹
۵۶۴۲۹/۳	۵	۳۸۹۹/۳	۶	۲۲۶۳۹	۱ ۱۳۹۰

(۱) منظور از ساختمان های احداث شده، ساختمان های خاتمه یافته می باشد و هزینه آنها نیز از ابتدا تا پایان ساخت آنها لحاظ گردیده است .

* طرح جامع شهربروات پروژه ملی بوده و در سال ۸۵ اعتبار نداشته و در سال ۸۶ پایان پذیرفته است.

مأخذ- اداره کل راه و شهرسازی استان کرمان

سالنامه آماری استان کرمان _ ۱۳۹۰ — ۹ - ساختمان و مسکن

۹-۱۴- زمین های واگذار شده توسط سازمان مسکن و شهرسازی استان برحسب نوع استفاده

احداث واحد غیر مسکونی		احداث واحد مسکونی		سال و شهرستان
مساحت زمین (مترمربع)	تعداد قطعه زمین	مساحت زمین (مترمربع)	تعداد قطعه زمین	
۳۸۰۶۳۸	۳۶	۸۰۰۸۵۸	۲۲۵۸ ۱۳۶۵
۱۷۸۴۴۲۶	۱۳۶	۱۵۱۷۵۸۹	۵۵۳۴ ۱۳۷۰
۶۶۲۷۰۳	۶۲۰	۹۳۷۳۹۲	۳۵۱۱ ۱۳۷۵
۱۹۸۰۰۲۴	۶۷	۲۹۲۷۱۲	۱۹۲۵ ۱۳۸۵
۲۱۱۳۵۰۶۱	۶۶	۸۹۴۹۸۴	۱۰۱۱۵ ۱۳۸۷
۴۴۹۵۵۸۲	۱۱۵	۷۰۷۶۰۹	۶۷۰۷ ۱۳۸۸
۳۰۵۰۵۲۶۵	۱۲۳	۸۸۳۴۷۶	۷۶۵۳ ۱۳۸۹
۷۵۵۷۸۱	۷۴	۵۲۰۱۹۰	۴۲۵۶ ۱۳۹۰
. ارزوئیه
۴۱۵۴۷۶	۳	۲۰۰	۱ انار
۳۷۴۷۷	۴	۷۶۶۶	۸۰ بافت
۱۰۰۷	۱	۶۷۹۰	۴۷ بردسیر
۱۱۷۵۱	۲	۹۳۹	۵ بم
۱۰۰۸۰	۲	۶۹۹۶۳	۳۴۴ جیرفت
. رابر
۹۳۱	۱ راور
۱۹۶۸۴	۲	۳۱۲۶۷	۳۷۹ رفسنجان
. رودبار جنوب
. ریگان
۱۸۹۵۰	۶	۳۷۴۴	۱۴ زرنند
۲۳۷۵۷	۶	۴۲۳۷۳	۴۹۱ سیرجان
۷۵۰۰	۲	۳۵۹۹۸	۲۵۸ شهر بابک
.	.	۸۹۹۶	۸۵ عنبرآباد
. فاریاب
. فهرج
. قلعه گنج
۲۰۷۷۶۸	۴۴	۳۰۰۶۹۲	۲۵۰۲ کرمان
۱۴۰۰	۱ کوهینان
.	.	۱۰۷۹۰	۴۹ کهنوج
.	.	۷۷۲	۱ منوجان
. نماشیر

مأخذ- اداره کل راه و شهرسازی استان کرمان

۹ - ساختمان و مسکن — سالنامه آماری استان کرمان _ ۱۳۹۰

۹-۱۵ واحدهای مسکونی برحسب تعداد خانوار معمولی ساکن در نقاط شهری و روستایی

شرح	جمع	۱ خانوار	۲ خانوار
مهر ۱۳۶۵	۲۸۸۱۲۰	۲۷۰۷۴۳	۱۵۱۵۲
آبان ۱۳۷۵	۳۴۸۱۴۵	۳۲۵۴۱۳	۱۸۸۱۰
آبان ۱۳۸۵	۵۱۷۶۵۲	۴۸۱۳۸۰	۳۰۱۸۸
آبان ۱۳۹۰			
نقاط شهری			
نقاط روستایی			

شرح	۳ خانوار	۴ خانوار بیشتر	اظهار نشده
مهر ۱۳۶۵	۱۶۸۱	۳۵۴	۱۹۰
آبان ۱۳۷۵	۲۴۳۴	۵۷۷	۹۱۱
آبان ۱۳۸۵	۵۰۲۴	۱۰۶۰	۰
آبان ۱۳۹۰			
نقاط شهری			
نقاط روستایی			

مأخذ- مرکز آمار ایران. (ر . پ) .

۹-۱۶ خانوارهای معمولی ساکن در واحدهای مسکونی معمولی برحسب نحوه تصرف محل سکونت در نقاط شهری و روستایی

شرح	جمع	ملکی عرصه و اعیان	ملکی اعیان	اجاره ای
مهر ۱۳۶۵	۳۰۷۷۷۲	۲۳۹۷۰۰	۹۲۸۸	۲۳۳۲۲
آبان ۱۳۷۵	۳۷۵۶۳۰	۲۷۶۴۰۹	۷۵۵۲	۴۹۶۱۴
آبان ۱۳۸۵
آبان ۱۳۹۰				
نقاط شهری				
نقاط روستایی				

شرح	در برابر خدمت	مجانی	سایر	اظهار نشده
مهر ۱۳۶۵	۱۰۰۶۱	۲۲۵۱۵	۴۱۷	۲۴۶۹
آبان ۱۳۷۵	۱۱۷۵۸	۲۴۵۷۵	۹۰۵	۴۸۱۷
آبان ۱۳۸۵
آبان ۱۳۹۰				
نقاط شهری				
نقاط روستایی				

مأخذ- مرکز آمار ایران. (ر . پ) .

سالنامه آماری استان گوهان _ ۱۳۹۰ — ۹ - ساختمان و مسکن

۹-۱۷ واحدهای مسکونی معمولی برحسب سال اتمام بنا در نقاط شهری و روستایی

نقاط روستایی	نقاط شهری	کل استان	سال اتمام بنا
			جمع
		۱۳۹۰
۹۵۴۸	۱۲۳۷۵	۲۱۹۲۱ ۱۳۸۵
۱۶۷۱۶	۱۲۸۴۳	۲۹۵۶۰ ۱۳۸۴
۷۰۳۰	۱۱۴۳۰	۱۸۴۶۱ ۱۳۸۳
۵۰۹۶	۱۰۶۵۰	۱۵۷۴۵ ۱۳۸۲
۴۸۴۸	۱۰۰۰۶	۱۴۸۵۴ ۱۳۸۱
۹۹۷۷	۱۶۱۰۷	۲۶۰۸۳ ۱۳۸۰
۴۸۵۴۶	۶۹۷۹۹	۱۱۸۳۴۵ ۱۳۷۹ تا ۱۳۷۵
۴۵۷۵۱	۷۷۰۳۷	۱۲۲۷۸۸ ۱۳۷۴ تا ۱۳۶۵
۳۰۲۱۲	۵۸۱۲۴	۸۸۳۳۵ ۱۳۶۴ تا ۱۳۵۵
۱۹۹۲۵	۳۴۸۹۲	۵۴۸۱۷ قبل از سال ۱۳۵۵
۳۷۱۳	۳۰۲۷	۶۷۴۱ اظهار نشده

مأخذ- مرکز آمار ایران. (ر . پ) .

۹-۱۸ برآورد واحدهای مسکونی معمولی برحسب مساحت زیربنا به تفکیک نقاط شهری و روستایی استان سال ۱۳۹۰ (مترمربع)

شرح	جمع	۵۰ مترمربع کمتر	۵۱-۷۵	۷۶-۸۰	۸۱-۱۰۰	۱۰۱-۱۵۰
استان						
شهری						
روستایی						

شرح	۱۵۱-۲۰۰	۲۰۱-۳۰۰	۳۰۱-۵۰۰	۵۰۱ مترمربع و بیشتر	اظهار نشده
استان					
شهری					
روستایی					

مأخذ- مرکز آمار ایران . (ر . پ) .

۹ - ساختمان و مسکن — سالنامه آماری استان کرمان _ ۱۳۹۰

۱۹-۹- واحدهای مسکونی معمولی برحسب نوع اسکلت و مصالح عمده به کاررفته در بنا در نقاط شهری و روستایی

شرح	جمع کل	اسکلت فلزی	بتون آرمه	سایر		
				جمع	آجر و آهن یا سنگ و آهن	آجر و چوب یا سنگ و چوب
آبان ۱۳۷۵						
کل استان	۳۴۸۱۴۵	۵۲۱۹	۸۱۹۸	۳۲۸۸۹۶	۱۶۵۶۵۸	۱۲۹۵۹
نقاط شهری	۱۹۱۱۵۴	۵۰۶۰	۵۹۳۱	۱۷۶۸۱۱	۱۲۴۲۵۹	۱۰۴۹
نقاط روستایی ...	۱۵۶۹۹۱	۱۵۹	۲۹۶۷	۱۵۲۰۸۵	۴۱۳۹۹	۱۱۹۱۰
آبان ۱۳۸۵						
کل استان	۵۱۷۶۵۲	۸۳۴۷۸	۳۵۲۲۸	۳۹۲۸۱۸	۲۳۸۳۰۰	۲۲۴۸۰
نقاط شهری	۳۱۶۲۹۲	۵۹۵۵۷	۲۷۳۹۶	۲۲۶۷۹۱	۱۷۱۱۶۸	۳۴۱۵
نقاط روستایی ...	۲۰۱۳۶۰	۲۳۹۲۱	۷۸۳۱	۱۶۶۰۲۷	۶۷۱۳۲	۱۹۰۶۵

شرح	تمام آجر یا سنگ و آجر	تمام چوب	سایر			اظهاری نشده اسکلت
			خشت و چوب	خشت و گل	سایر	
آبان ۱۳۷۵						
کل استان	۲۶۳۰۱	۱۳۰	۱۲۰۰۱	۸۶۷۷۴	۲۰۷۱	۵۱۳۲
نقاط شهری	۹۴۳۴	۳۵	۱۴۷۵	۳۴۹۴۱	۶۲۱	۳۳۵۲
نقاط روستایی ...	۱۶۸۶۷	۹۵	۱۰۵۲۶	۵۱۸۳۳	۱۴۵۰	۱۷۸۰
آبان ۱۳۸۵						
کل استان	۲۰۴۳۰	۵۰۹	۱۰۵۰۳	۶۳۸۷۷	۲۲۴۰	۶۱۲۸
نقاط شهری	۷۶۹۶	۱۳۷	۲۲۱۲	۲۹۰۵۲	۹۶۸	۲۵۴۸
نقاط روستایی ...	۱۲۷۳۴	۳۷۲	۸۲۹۰	۳۴۸۲۴	۱۲۷۲	۳۵۸۱

مأخذ: مرکز آمار ایران. (ر . پ) .

سالنامه آماری استان کرمان _ ۱۳۹۰ — ۹ - ساختمان و مسکن

۹-۲۰- مشخصات عمومی شرکت های تعاونی مسکن فعال از ابتدا تا پایان سال

سرمایه (هزارریال)	شاغلان مزد و حقوق بگیر	عضو	تعداد شرکت	سال و شهرستان
۳۰۹۱۷۷۴	۲۴۴۸	۹۶۴۶	۲۷ ۱۳۶۵
۳۲۸۹۵۹۱	۲۹۴۷	۱۱۵۱۰	۳۹ ۱۳۷۰
۴۶۴۷۱۲۱	۳۹۲۶	۱۷۳۶۳	۵۶ ۱۳۷۵
۵۹۶۷۱۴۱۰	۷۲۰۴	۵۲۲۴۸	۱۱۶ ۱۳۸۵
۷۳۷۷۳۶۰۴	۹۵۰۹	۵۸۹۶۹	۲۶۴ ۱۳۸۷
۱۲۳۵۱۰۸۶۳۸۶۵	۸۱۴۸	۴۴۷۷۶	۴۱۹ ۱۳۸۸
۷۱۷۱۲۳۰۰۵	۹۱۰۹	۴۳۴۶۱	۴۹۷ ۱۳۸۹
۵۹۲۷۴۴۰۹۵	۹۰۳۴	۴۵۱۲۴	۵۰۵ ۱۳۹۰
. ارزوئیه
۱۲۰۳۰۰۰	۲۶	۴۲۶	۸ انار
۱۸۹۰۰۱۰	۵۱۲	۱۴۰۸	۱۷ یافت
۳۱۹۰۰۹۰	۹۰	۱۱۲۰	۱۴ بردسیر
۲۷۷۷۳۴۰	۳۱۷	۲۱۸۶	۱۷ بم
۹۸۳۴۸۱۸۰	۶۴۱	۲۳۶۸	۵۱ جیرفت
. رابرت
۱۶۹۰۰۰	۲۶	۲۱۴	۴ راور
۱۴۰۲۸۸۷۰	۲۷۹	۴۳۵۸	۳۷ رفسنجان
۵۶۸۰۰۰	۱۰	۷۸	۲ رودبار جنوب
۲۹۶۰۰۰	۱۵	۱۱۴	۳ ریگان
۱۰۱۱۷۶۰	۳۷۸	۱۶۰۲	۲۰ زرند
۷۰۶۳۵۲۹۰	۱۴۸۲	۸۳۹۵	۵۱ سیرجان
۳۶۰۱۳۲۶	۱۸۷	۸۶۲	۱۸ شهر بابک
۳۰۰۰۰	.	۳۰	۱ عنبرآباد
. فاریاب
. فهرج
۲۲۲۰۰۰	۸	۲۲۲	۲ قلعه گنج
۳۹۲۹۵۷۸۸۹	۴۵۱۲	۲۰۸۲۴	۲۴۱ کرمان
۱۴۰۰۰۰	۶	۱۴۰	۴ کوهینان
۱۱۹۶۳۴۰	۵۲۲	۶۷۱	۹ کهنوج
۴۷۹۰۰۰	۲۳	۱۰۶	۶ منوجان
. نماشیر

_ افزایش سرمایه در سال ۱۳۸۸ بدلیل افزایش سرمایه گذاری در تعاونی های مسکن مهر استان می باشد .

مأخذ- اداره کل تعاون ، کار و رفاه اجتماعی استان کرمان

۹ - ساختمان و مسکن — سالنامه آماری استان کرمان ۱۳۹۰

۹-۲۱- مشخصات عمومی شرکت های تعاونی عمرانی فعال از ابتدا تا پایان سال

سرمایه (هزارریال)	شاغلان مزد و حقوق بگیر	عضو	تعداد شرکت	سال و شهرستان
۱۲۵۲۲۰	۱۱۶	۷۸	۳ ۱۳۶۵
۱۲۵۲۲۰	۱۱۶	۷۸	۳ ۱۳۷۰
۲۲۴۸۸۷۰	۱۵۱	۱۳۱	۹ ۱۳۷۵
۵۳۴۹۶۷۰	۲۸۵	۳۳۰	۲۷ ۱۳۸۵
۳۶۴۵۷۵۷۰	۲۸۲	۵۰۴	۴۱ ۱۳۸۷
۱۷۰۵۱۱۲۰	۶۸۷	۱۱۳۳	۸۲ ۱۳۸۸
۱۸۳۹۲۰۷۳	۶۹۶	۱۰۰۸	۸۷ ۱۳۸۹
۱۸۴۴۳۶۸۳	۶۰۶	۹۶۰	۹۳ ۱۳۹۰
. ارزوئیه
. انار
۲۵۹۷۱۰	۵۷	۱۱۴	۱۲ یافت
۲۳۵۰۰۰	۳۸	۸۳	۶ بردسیر
۳۶۵۲۵۰	۱۱۹	۱۱۳	۹ بم
۶۱۰۰	۲	۲۳	۲ جیرفت
. رابر
۲۰۴۰۰	۷	۲۱	۳ راور
۱۲۳۶۳۳	۴۸	۹۸	۳ رفسنجان
. رودبار جنوب
. ریگان
۱۴۰۰	۹	۸	۱ زرند
۱۰۹۸۲۰۰	۴۵	۴۰	۶ سیرجان
۳۷۳۰۰	۲۶	۲۸	۴ شهر بابک
. عنبرآباد
. فاریاب
. فهرج
۲۴۲۰۰	۱۰	۲۴	۳ قلعه گنج
۱۶۰۷۴۰۴۰	۱۹۶	۳۴۵	۳۵ کرمان
. کوهبنان
۱۹۸۴۵۰	۴۹	۶۳	۹ کهنوچ
. منوجان
. نرماشیر

مأخذ- اداره کل تعاون، کارورفاه اجتماعی استان کرمان