

آمار و اطلاعات مربوط به نیروی انسانی، برای نخستین بار در سال ۱۳۱۸ توسط اداره کل آمار و ثبت احوال در برخی از شهرهای مهم کشور گردآوری شد. در سال ۱۳۳۵، ضمن اجرای اولین سرشماری عمومی نفوس که توسط اداره کل آمار عمومی اجرا شد، اطلاعاتی چند در این زمینه به دست آمد. سپس با اجرای چند طرح آماری در زمینه کشاورزی، صنعت و جمعیت، در زمره اطلاعات جمع آوری شده، مطالب مربوط به نیروی انسانی نیز متناسب باموضوع طرح، مورد توجه قرار گرفت. در سال های ۱۳۳۷ و ۱۳۴۱، سازمان برنامه با همکاری اداره کل مطالعات نیروی انسانی و آمار وزارت کار و امور اجتماعی، آمارگیریهایی را در زمینه نیروی انسانی انجام داد و نتایج آن را منتشر کرد. در سال های بعد، مرکز آمار ایران ضمن اجرای سرشماریهای عمومی نفوس و مسکن سال های ۱۳۴۵، ۱۳۵۵، ۱۳۶۵، ۱۳۷۵، ۱۳۸۵، ۱۳۹۰ و آمارگیری جاری جمعیت ۱۳۷۰، آمار و اطلاعات اساسی مربوط به نیروی انسانی را جمع آوری نموده است و علاوه بر آن مرکز آمار ایران از سال ۱۳۷۶ لغایت ۱۳۸۳، طرح نمونه گیری ویژگی های اشتغال و بیکاری را اجرا نموده است و از سال ۱۳۸۴، طرح آمارگیری نیروی کار به اجرا درآورده است.

برای تهیه و تنظیم آمار و اطلاعات این فصل، از نتایج سرشماری عمومی نفوس و مسکن سال ۱۳۹۰، سرشماری های قبلی، طرح آمارگیری جاری جمعیت ۱۳۷۰ و طرح نمونه گیری ویژگی های اشتغال و بیکاری مرکز آمار ایران و نتایج طرح نیروی کار استفاده شده است.

اطلاعاتی که در این فصل ارائه می شود شامل انواع جمعیت فعال و غیر فعال از نظر اقتصادی، ویژگی های جمعیت شاغل در بخش های مختلف اقتصادی و آمار کارکنان دولت می باشد.

در مورد آمار ارائه شده توضیح نکته زیر ضروری است:

۱- در طرح آمارگیری از ویژگی های اشتغال و بیکاری، جامعه آماری نمونه فقط شامل خانوارهای معمولی ساکن می باشد و خانوارهای دستجمعی و معمولی غیرساکن را در برنمی گیرد.

۲- آمار مربوط به هر وزارتخانه یا مؤسسه، شامل آمار تمامی سازمان ها و واحدهای تحت پوشش آن نیز می باشد.

۳- آمار کارکنان وزارت اطلاعات، وزارت دفاع و پشتیبانی نیروهای مسلح و شرکت های وابسته به آن و نیروهای نظامی و انتظامی، به دلیل محرمانه بودن و نیز آمار کارکنان شرکت های تحت پوشش سازمان های دولتی به علت وضعیت خاص استخدامی، در دسترس نمی باشد.

### تعاریف و مفاهیم به کار رفته در این فصل به شرح زیر است:

**فعالیت اقتصادی یا کار:** عبارت است از هر فعالیت فکری یا بدنی که قانوناً مجاز باشد و به منظور کسب درآمد (نقدی و یا غیر نقدی) صورت پذیرد و هدف آن تولید کالا یا ارائه خدمت باشد.

**جمعیت فعال از نظر اقتصادی:** تمامی اعضای ۱۰ ساله و بیش تر خانوارها که در هفت روز قبل از مراجعه مأمور آمارگیری شاغل و یا بیکار بوده اند، جمعیت "فعال اقتصادی" به شمار می آیند. محصلان، خانه داران و دارندگان درآمد بدون کار، چنانچه شاغل و یا بیکار نیز بوده اند، "فعال اقتصادی" محسوب می شوند.

در طرح آمارگیری از نیروی کار در سال ۱۳۸۴، ۱۳۸۵ و ۱۳۹۰ تمام افراد ۱۰ ساله و بیش تر (حداقل سن تعیین شده)، که در هفته تقویمی قبل از هفته آمارگیری (هفته مرجع) طبق تعریف کار، در تولید کالا و خدمات مشارکت داشته (شاغل) و یا از قابلیت مشارکت برخوردار بوده اند (بیکار)، جمعیت فعال اقتصادی محسوب می شوند.

**جمعیت غیرفعال اقتصادی:** تمامی اعضای ۱۰ ساله و بیش تر خانوارها که در هفت روز قبل از مراجعه مأمور آمارگیری شاغل و یا بیکار نبوده اند و در یکی از گروه های محصل، خانه دار، دارای درآمد بدون کار و سایر طبقه بندی شده اند به عنوان جمعیت "غیرفعال اقتصادی" به شمار می آیند.

### ۳ - نیروی انسانی \_\_\_\_\_ سالنامه آماری استان کرمان ۱۳۹۵

در طرح آمارگیری از نیروی کار در سال‌های ۱۳۸۴، ۱۳۸۵ و ۱۳۹۰ تمام افراد ۱۰ ساله و بیش‌تر که در طول هفته مرجع طبق تعریف، در هیچ یک از دو گروه شاغلان و بیکاران قرار نمی‌گیرند، جمعیت غیر فعال اقتصادی محسوب می‌شوند.

**شاغل:** تمام افراد ۱۰ ساله و بیش‌تر که در طول هفته مرجع، طبق تعریف کار، حداقل یک ساعت کار کرده و یا بنا به دلایلی به طور موقت کار را ترک کرده باشند، شاغل محسوب می‌شوند. شاغلان به طور عمده شامل دو گروه مزد و حقوق‌بگیران و خوداشتغالان می‌شوند. ترک موقت کار در هفته مرجع با داشتن پیوند رسمی شغلی، برای مزد و حقوق‌بگیران و تداوم کسب و کار برای خوداشتغالان، به عنوان اشتغال محسوب می‌شود. افراد زیر نیز به لحاظ اهمیتی که در فعالیت اقتصادی کشور دارند، شاغل محسوب می‌شوند:

- افرادی هستند که بدون دریافت مزد برای یکی از اعضای خانوار خود که با وی نسبت خویشاوندی دارند کار می‌کنند (کارکنان فامیلی بدون مزد)
- کارآموزانی که در دوره کارآموزی فعالیتی در ارتباط با فعالیت مؤسسه محل کارآموزی انجام می‌دهند، یعنی مستقیماً در تولید کالا یا خدمات سهیم هستند و فعالیت آن‌ها "کار" محسوب می‌شود.
- محصلانی که در هفته مرجع مطابق تعریف، کار کرده‌اند.
- تمام افرادی که در نیروهای مسلح به صورت کادر دائم یا موقت خدمت می‌کنند (نیروهای مسلح پرسنل کادر و سربازان، درجه‌داران، افسران و وظیفه نیروهای نظامی و انتظامی).

برای دقت در کاربرد این تعریف، در سرشماری‌های عمومی نفوس و مسکن سال‌های ۱۳۴۵ و ۱۳۵۵ افرادی که در هفته ۸ ساعت و بیش‌تر کار کرده‌اند شاغل منظور شده‌اند ولی در سرشماری‌های عمومی نفوس و مسکن ۱۳۶۵، ۱۳۷۵ آمارگیری جاری جمعیت ۱۳۷۰ و آمارگیری از ویژگی‌های اشتغال و بیکاری خانوار سال‌های ۱۳۷۶ لغایت ۱۳۸۳، کسانی که در هفت روز گذشته (قبل از مراجعه مأمور آمارگیری) حداقل ۲ روز کار کرده‌اند، شاغل به حساب آمده‌اند. همچنین در سرشماری‌های عمومی نفوس و مسکن ۱۳۶۵ و ۱۳۷۵، آمارگیری جاری جمعیت ۱۳۷۰ و آمارگیری از ویژگی‌های اشتغال و بیکاری خانوار سال‌های ۱۳۷۶ لغایت ۱۳۸۳ کسانی که دارای شغلی هستند ولی در هفت روز گذشته به اقتضای فصل و ماهیت فصلی کار خود، کار نکرده‌اند (بیکاران فصلی)، مشروط بر آنکه در جستجوی کار دیگری هم نبوده باشند شاغل محسوب شده‌اند، به استثنای سرشماری‌های ۱۳۴۵ و ۱۳۵۵ که در شمار بیکاران منظور شده‌اند. ضمناً قابل ذکر است که سؤالات مربوط به شاغلان در سرشماری‌های ۱۳۳۵، ۱۳۴۵، ۱۳۵۵، ۱۳۷۵، آمارگیری جاری جمعیت ۱۳۷۰ و آمارگیری از ویژگی‌های اشتغال و بیکاری خانوار سال‌های ۱۳۷۶ لغایت ۱۳۸۳، از افراد ۱۰ ساله و بیش‌تر و در سرشماری ۱۳۶۵، از افراد ۶ ساله و بیش‌تر پرسش شده است. در تمامی آمارگیری‌های مذکور، افرادی که در هنگام سرشماری به انجام خدمت وظیفه عمومی مشغول بوده‌اند در شمار شاغلان به حساب آمده‌اند.

همچنین شایان ذکر است تعریف شاغل در سرشماری عمومی نفوس و مسکن سال ۱۳۸۵ و ۱۳۹۰ منطبق بر تعریف ارائه شده در این فصل می‌باشد.

**بیکار:** افرادی که ۷ روز پیش از مراجعه مأمور سرشماری حداقل یک ساعت کار نکرده‌اند و دارای شغلی نیز نبوده‌اند در صورت داشتن دو شرط ذیل بیکار محسوب می‌شوند.

۱- در ۳۰ روز گذشته برای جستجوی کار، اقدامات مشخصی را نظیر ثبت نام یا پیگیری در مؤسساتی کاریابی، پرس و جو از دوستان، تماس با کارفرمایان، مطالعه آگهی‌های استخدامی و ... انجام داده باشند.

۲- آماده به کار باشند، یعنی طی یک دوره ۱۵ روزه شامل ۷ روز گذشته و ۷ روز آینده آمادگی شروع کار را داشته باشند، همچنین افراد ذیل بیکار محسوب شده‌اند.

- در انتظار شروع کار جدید هستند، یعنی برای آنان کاری مهیا شده و قرار است در آینده به آن کار مشغول شوند و نیز آماده به کار (طبق تعریف) هستند.

- در انتظار بازگشت به شغل قبلی و نیز آماده به کار (طبق تعریف) هستند. منظور از "در انتظار بازگشت به شغل قبلی" این است که فرد قبلاً دارای کار بوده و به دلایلی کار خود را از دست می‌دهد و پیوند رسمی شغلی ندارد ولی در انتظار بازگشت به شغل خود بسر می‌برد.

**اشتغال ناقص زمانی:** افراد دارای اشتغال ناقص زمانی شامل تمام شاغلانی است که در هفته مرجع، حاضر در سر کار یا غایب موقت از محل کار بوده، به دلایل اقتصادی نظیر رکود کاری، پیدا نکردن کار با ساعت کار بیش‌تر، قرار داشتن در فصل غیر کاری و ... کمتر از ۴۴ ساعت کار کرده، خواهان و آماده برای انجام کار اضافی در هفته مرجع بوده‌اند.

**بیکار قبلاً شاغل:** کسانی که شاغل به حساب نمی‌آیند ولی قبلاً شاغل بوده و در هفت روز قبل از مراجعه مأمور آمارگیری مطابق تعریف، بیکار بوده‌اند بیکار قبلاً شاغل محسوب می‌شوند.

**بیکار قبلاً غیر شاغل:** کسانی که شاغل یا بیکار قبلاً شاغل محسوب نمی‌شوند و در هفت روز قبل از مراجعه مأمور آمارگیری مطابق تعریف، بیکار بوده‌اند در این گروه قرار می‌گیرند.

**محصل:** کسانی که شاغل یا بیکار محسوب نمی‌شوند و در هفت روز قبل از مراجعه مأمور آمارگیری در حال تحصیل بوده‌اند، محصل به حساب می‌آیند.

**خانه‌دار:** در سرشماری‌های ۱۳۳۵، ۱۳۴۵ و ۱۳۵۵، تمامی زنانی که در هفت روز گذشته قبل از مراجعه مأمور آمارگیری شاغل یا بیکار نبوده و به خانه‌داری (در منزل خود) مشغول بوده‌اند، خانه‌دار منظور شده‌اند. در سرشماری عمومی نفوس و مسکن ۱۳۶۵ و ۱۳۷۵، طرح آمارگیری از ویژگی‌های اشتغال و بیکاری خانوار سال‌های ۱۳۷۶ لغایت ۱۳۸۳ و همچنین طرح آمارگیری از نیروی کار سال ۱۳۸۴، ۱۳۸۵ و ۱۳۹۰ تمامی زنان و مردانی که در هفت روز گذشته، شاغل، بیکار و محصل نبوده و به خانه‌داری مشغول بوده‌اند، خانه‌دار منظور شده‌اند. در آمارگیری جاری جمعیت ۱۳۷۰، تمامی زنان و مردانی که در هفت روز گذشته، شاغل، بیکار، محصل و بازنشسته نبوده و به خانه‌داری مشغول بوده‌اند، خانه‌دار منظور شده‌اند.

**دارای درآمد بدون کار:** کسانی که شاغل، بیکار، محصل و خانه‌دار محسوب نمی‌شوند و درآمدهای مستمری مانند حقوق بازنشستگی، حقوق وظیفه، درآمد املاک و مستغلات، سود سهام و ... دارند، دارای درآمد بدون کار محسوب می‌شوند.

**نرخ مشارکت اقتصادی (نرخ فعالیت):** عبارت است از نسبت جمعیت فعال (شاغل و بیکار) ۱۰ ساله و بیش‌تر به جمعیت در سن کار ۱۰ ساله و بیش‌تر، ضرب در ۱۰۰.

**نرخ بیکاری:** عبارت است از نسبت جمعیت بیکار به جمعیت فعال (شاغل و بیکار)، ضرب در ۱۰۰.

### گزیده اطلاعات

در سال ۱۳۹۵ براساس نتایج طرح آمارگیری از نیروی کار ۳۷/۶ درصد جمعیت ۱۰ ساله و بیش تر در استان از نظر اقتصادی فعال محسوب می شوند ۶۲/۴ درصد جمعیت غیرفعال اقتصادی بوده اند . در نقاط شهری ۳۷ درصد و در نقاط روستایی ۳۸/۵ درصد جمعیت فعال از نظر اقتصادی بوده اند .

در این سال نرخ بیکاری ۱۱/۵ درصد بوده است و نرخ بیکاری جمعیت ۱۵-۲۴ ساله ، ۳۴/۳ درصد و نرخ بیکاری در میان مردان ۱۵-۲۴ ساله ، ۲۵/۲ درصد و در میان زنان ۱۵-۲۴ ساله، ۵۸/۷ درصد بوده است .

توزیع نسبی شاغلان ۱۰ ساله و بیش تر در سه بخش عمده فعالیت های اقتصادی عبارت است از ۳۴/۱ درصد در بخش کشاورزی، ۲۶/۳ درصد در بخش صنعت و ۳۹/۶ درصد در بخش خدمات ، که این میزان برای مردان شاغل در این بخش ها به ترتیب ۳۵/۵، ۲۷/۸، ۳۶/۷ درصد بوده است .

در سال ۱۳۹۵ تعداد کارکنان استان در دستگاه های اجرایی بیش از ۸۴ هزار و هشتصد نفر بوده است . از این تعداد کارکن ۸۱/۵ درصد رسمی و ۱۸/۵ درصد غیر رسمی می باشند .

در سال ۱۳۹۵ از بین ۱۲۸۹۲ نفر متقاضی کار ثبت نام شده در اداره کل کار و امور اجتماعی استان، ۱۰۴۳۳ نفر در رده سنی ۱۵-۳۴ ساله قرار دارند که بیشترین متقاضیان کار در استان را ( ۸۰/۹ درصد) به خود اختصاص داده اند. همچنین در این سال بیشتر متقاضیان کار دارای مدرک تحصیلی لیسانس (۳۵/۱ درصد) بوده اند .

سالنامه آماری استان کرمان \_ ۱۳۹۵ \_\_\_\_\_ ۳ - نیروی انسانی

۱-۳- وضع فعالیت جمعیت ۱۰ ساله و بیشتر برحسب جنس

جمعیت فعال از نظر اقتصادی			جمعیت ۱۰ ساله و بیشتر	جنس و سال
بیکار	شاغل	جمع		
				مرد و زن.....
۱۲۴۳۵	۲۹۸۰۶۷	۳۱۰۵۰۲	۷۳۰۱۲۶	آبان ۱۳۵۵.....
۵۹۵۲۹	۳۵۲۳۱۲	۴۱۱۸۴۱	۱۰۴۵۰۱۴	مهر ۱۳۶۵.....
۸۱۲۳۶	۴۰۷۹۱۱	۴۸۹۱۴۷	۱۲۵۳۴۷۴	مهر ۱۳۷۰.....
۴۲۱۱۶	۴۵۳۵۸۱	۴۹۵۶۹۷	۱۴۷۹۵۲۱	آبان ۱۳۷۵.....
۱۸۴۳۶۵	۶۹۱۶۰۱	۸۷۵۹۶۶	۲۱۸۳۷۹۰	آبان ۱۳۸۵.....
۱۶۷۳۱۵	۷۵۵۱۰۲	۹۲۲۴۱۷	۲۴۰۵۱۷۲	آبان ۱۳۹۰.....
۱۱۷۷۶۱	۹۱۵۰۷۵	۱۰۳۲۸۳۶	۲۵۵۸۸۱۲	آبان ۱۳۹۵.....
				مرد.....
۹۵۲۸	۲۵۳۵۵۴	۲۶۳۰۸۲	۳۶۶۱۴۶	آبان ۱۳۵۵.....
۴۲۱۱۵	۳۱۵۱۲۰	۳۵۷۲۳۵	۵۲۹۵۶۳	مهر ۱۳۶۵.....
۴۵۷۶۴	۳۶۱۰۶۱	۴۰۶۸۲۵	۶۴۴۵۰۸	مهر ۱۳۷۰.....
۲۹۸۳۰	۳۹۹۶۲۴	۴۲۹۴۵۴	۷۵۱۱۰۷	آبان ۱۳۷۵.....
۱۱۶۶۱۴	۵۹۸۸۴۵	۷۱۵۴۵۹	۱۱۱۴۳۵۰	آبان ۱۳۸۵.....
۱۲۱۸۸۴	۶۴۱۷۸۰	۷۶۳۶۶۴	۱۲۰۹۷۸۸	آبان ۱۳۹۰.....
۷۶۵۴۶	۷۶۹۳۱۰	۸۴۵۸۵۶	۱۳۰۷۸۶۵	آبان ۱۳۹۵.....
				زن.....
۲۹۰۷	۴۴۵۱۳	۴۷۴۲۰	۳۶۳۹۸۰	آبان ۱۳۵۵.....
۱۷۴۱۴	۳۷۱۹۲	۵۴۶۰۶	۵۱۵۴۵۱	مهر ۱۳۶۵.....
۳۵۴۷۲	۴۶۸۵۰	۸۲۳۲۲	۶۰۸۹۶۶	مهر ۱۳۷۰.....
۱۲۲۸۶	۵۳۹۵۷	۶۶۲۴۳	۷۲۸۴۱۴	آبان ۱۳۷۵.....
۶۷۷۵۱	۹۲۷۵۶	۱۶۰۵۰۷	۱۰۶۹۴۴۰	آبان ۱۳۸۵.....
۴۵۴۳۱	۱۱۳۳۲۲	۱۵۸۷۵۳	۱۱۹۵۳۸۴	آبان ۱۳۹۰.....
۴۱۲۱۵	۱۴۵۷۶۵	۱۸۶۹۸۰	۱۲۵۰۹۴۷	آبان ۱۳۹۵.....

→

۳ - نیروی انسانی \_\_\_\_\_ سالنامه آماری استان کرمان ۱۳۹۵

۱-۳- وضع فعالیت جمعیت ۱۰ ساله و بیشتر برحسب جنس (دنباله)

اظهار نشده	جمعیت غیر فعال از نظر اقتصادی					جنس و سال
	سایر	دارای درآمد بدون کار	خانه دار	محصل	جمع	
						مرد و زن.....
۰	۱۶۵۷۰	۲۷۰۷۵	۲۴۱۹۳۲	۱۳۴۰۴۷	۴۱۹۶۲۴	آبان ۱۳۵۵.....
۷۸۴۱	۶۸۹۳۱	۱۷۷۹۵	۳۲۱۹۸۴	۲۱۶۶۲۲	۶۳۳۱۷۳	مهر ۱۳۶۵.....
۲۱۳۴۲	۴۰۶۰۹	۱۶۶۹۷	۳۴۲۶۳۶	۳۴۲۰۴۳	۷۶۴۳۲۷	مهر ۱۳۷۰.....
۲۱۶۱۳	۶۸۷۷۸	۴۹۴۹۹	۳۹۵۸۱۹	۴۴۸۰۴۵	۹۸۲۸۳۴	آبان ۱۳۷۵.....
۱۹۲۲۶	۱۳۱۴۴۷	۱۰۸۶۸۸	۵۲۶۷۶۲	۵۲۱۷۰۱	۱۳۰۷۸۳۴	آبان ۱۳۸۵.....
۲۶۸۸۶	۱۶۷۹۰۶	۱۱۲۴۰۴	۶۴۹۳۵۲	۵۲۶۲۰۷	۱۴۵۵۸۶۹	آبان ۱۳۹۰.....
۱۶۸۹۸	۱۳۵۰۱۹	۱۱۶۰۱۷	۷۴۲۷۴۴	۵۱۵۲۹۸	۱۵۰۹۰۷۸	آبان ۱۳۹۵.....
						مرد.....
۰	۸۵۰۳	۱۴۹۲۸	۰	۷۹۶۳۳	۱۰۳۰۶۴	آبان ۱۳۵۵.....
۲۸۸۵	۳۱۷۵۰	۱۲۳۰۹	۳۱۳۵	۱۲۲۲۴۹	۱۷۲۳۲۸	مهر ۱۳۶۵.....
۱۰۵۰۹	۱۷۹۶۴	۱۳۷۸۰	۶۵۳۴	۱۸۸۱۹۶	۲۳۷۶۸۳	مهر ۱۳۷۰.....
۱۲۳۴۴	۴۲۳۱۶	۳۴۷۶۵	۴۶۴۰	۲۲۷۵۸۸	۳۲۱۶۵۳	آبان ۱۳۷۵.....
۸۵۵۵	۶۵۶۳۸	۲۰۰۸	۶۴۷۰۸	۲۵۷۹۸۲	۳۹۸۸۹۱	آبان ۱۳۸۵.....
۱۳۸۰۲	۱۰۲۱۰۰	۶۸۲۸۹	۲۲۸۵	۲۵۹۶۴۸	۴۳۲۳۲۲	آبان ۱۳۹۰.....
۱۳۲۴۸	۸۸۰۸۶	۸۸۷۴۹	۶۵۸۵	۲۶۵۳۴۱	۴۴۸۷۶۱	آبان ۱۳۹۵.....
						زن.....
۰	۸۰۶۷	۱۲۱۴۷	۲۴۱۹۳۲	۵۴۴۱۴	۳۱۶۵۶۰	آبان ۱۳۵۵.....
۴۹۵۶	۳۷۱۸۱	۵۴۸۶	۳۱۸۸۴۹	۹۴۳۷۳	۴۶۰۸۴۵	مهر ۱۳۶۵.....
۱۰۸۳۳	۲۲۶۴۵	۲۹۱۷	۳۳۶۱۰۲	۱۵۴۱۴۷	۵۲۶۶۴۴	مهر ۱۳۷۰.....
۹۲۶۹	۲۶۴۶۲	۱۴۷۳۴	۳۹۱۲۴۹	۲۲۰۴۵۷	۶۶۲۱۷۱	آبان ۱۳۷۵.....
۱۰۶۷۱	۶۵۸۰۹	۵۲۴۷۵۴	۴۳۹۸۰	۲۶۳۷۱۹	۹۰۸۹۳۳	آبان ۱۳۸۵.....
۱۳۰۸۴	۶۵۸۰۶	۴۴۱۱۵	۶۴۷۰۶۷	۲۶۶۵۵۹	۱۰۲۳۵۴۷	آبان ۱۳۹۰.....
۳۶۵۰	۴۶۹۳۳	۲۷۲۶۸	۷۳۶۱۵۹	۲۴۹۹۵۷	۱۰۶۰۳۱۷	آبان ۱۳۹۵.....

مأخذ- مرکز آمار ایران. (ر. پ.)

سازمان آمار استان کرمان \_ ۱۳۹۵ \_\_\_\_\_ ۳ - نیروی انسانی

۲-۳- وضع فعالیت جمعیت ۱۰ ساله و بیشتر برحسب جنس در نقاط شهری

جمعیت فعال از نظر اقتصادی			جمعیت ۱۰ ساله و بیشتر	جنس و سال
بیکار	شاغل	جمع		
				مرد و زن.....
۳۶۴۱	۹۰۰۸۹	۹۳۷۳۰	۲۴۸۱۵۸	آبان ۱۳۵۵.....
۲۸۲۸۰	۱۵۳۵۱۵	۱۸۱۷۹۵	۴۵۸۶۷۵	مهر ۱۳۶۵.....
۳۰۳۱۳	۱۹۳۴۳۷	۲۲۳۷۵۰	۵۸۲۵۴۳	مهر ۱۳۷۰.....
۲۰۶۵۰	۲۴۴۵۷۹	۲۶۵۲۲۹	۸۰۲۸۶۴	آبان ۱۳۷۵.....
۸۸۳۶۱	۴۲۷۷۵۲	۵۱۶۱۱۳	۱۲۹۱۶۴۵	آبان ۱۳۸۵.....
۱۰۲۳۶۱	۴۲۵۷۵۰	۵۲۸۱۱۱	۱۴۰۲۰۹۰	آبان ۱۳۹۰.....
۷۳۸۰۶	۵۲۸۷۰۸	۶۰۲۵۱۴	۱۵۱۹۸۹۸	آبان ۱۳۹۵.....
				مرد.....
۲۷۷۷	۷۷۲۱۵	۷۹۹۹۲	۱۲۹۹۴۴	آبان ۱۳۵۵.....
۱۹۴۹۷	۱۳۴۲۲۴	۱۵۳۷۲۱	۲۳۴۶۱۰	مهر ۱۳۶۵.....
۱۸۱۸۹	۱۶۵۶۳۴	۱۸۳۸۲۳	۳۰۱۲۷۸	مهر ۱۳۷۰.....
۱۴۷۱۹	۲۰۹۵۳۰	۲۲۴۲۴۹	۴۱۲۹۶۶	آبان ۱۳۷۵.....
۵۳۴۶۱	۳۵۹۰۱۵	۴۱۳۴۷۶	۶۶۱۳۲۰	آبان ۱۳۸۵.....
۶۹۳۲۱	۳۵۴۹۵۱	۴۲۴۲۷۲	۷۰۴۶۱۸	آبان ۱۳۹۰.....
۴۶۲۳۵	۴۴۰۹۶۴	۴۸۷۱۹۹	۷۷۵۸۴۱	آبان ۱۳۹۵.....
				زن.....
۸۶۴	۱۲۸۷۴	۱۳۷۳۸	۱۱۸۲۱۴	آبان ۱۳۵۵.....
۸۷۸۳	۱۹۲۹۱	۲۸۰۷۴	۲۲۴۰۶۵	مهر ۱۳۶۵.....
۱۲۱۲۴	۲۷۸۰۳	۳۹۹۲۷	۲۸۱۲۶۵	مهر ۱۳۷۰.....
۵۹۳۱	۳۵۰۴۹	۴۰۹۸۰	۳۸۹۸۹۸	آبان ۱۳۷۵.....
۳۴۹۰۰	۶۸۷۳۷	۱۰۳۶۳۷	۶۳۰۳۲۵	آبان ۱۳۸۵.....
۳۳۰۴۰	۷۰۷۹۹	۱۰۳۸۳۹	۶۹۷۴۷۲	آبان ۱۳۹۰.....
۲۷۵۷۱	۸۷۷۴۴	۱۱۵۳۱۵	۷۴۴۰۵۷	آبان ۱۳۹۵.....

☞

۳ - نیروی انسانی - سالنامه آماری استان کرمان ۱۳۹۵

۲-۳- وضع فعالیت جمعیت ۱۰ ساله و بیشتر برحسب جنس در نقاط شهری (دنباله)

اظهار نشده	جمعیت غیر فعال از نظر اقتصادی					جنس و سال
	سایر	دارای درآمد بدون کار	خانه دار	محصل	جمع	
						مرد و زن.....
۰	۴۰۶۷	۹۵۱۹	۶۷۷۸۲	۷۳۰۶۰	۱۵۴۴۲۸	آبان ۱۳۵۵.....
۳۱۸۰	۱۷۱۹۶	۹۹۳۵	۱۳۱۵۵۲	۱۱۵۰۱۷	۲۷۶۸۸۰	مهر ۱۳۶۵.....
۱۱۰۱۶	۱۳۱۱۸	۹۹۶۴	۱۴۹۱۳۲	۱۷۵۵۶۳	۳۵۸۱۹۳	مهر ۱۳۷۰.....
۱۲۰۷۰	۳۵۲۱۱	۲۴۹۶۴	۱۹۲۱۵۱	۲۷۳۲۳۹	۵۳۷۶۳۵	آبان ۱۳۷۵.....
۹۹۲۸	۷۱۹۶۱	۶۶۵۴۹	۲۹۱۸۷۷	۳۳۵۲۱۷	۷۷۵۵۳۲	آبان ۱۳۸۵.....
۱۷۱۹۱	۹۰۶۲۵	۸۱۰۹۹	۳۵۰۳۳۳	۳۳۴۷۳۱	۸۵۶۷۸۸	آبان ۱۳۹۰.....
۱۲۴۵۱	۶۸۸۸۸	۸۹۹۲۸	۴۲۲۳۳۵	۳۲۳۷۸۲	۹۰۴۹۳۳	آبان ۱۳۹۵.....
						مرد.....
۰	۲۳۸۸	۶۲۵۶	۰	۴۱۳۰۸	۴۹۹۵۲	آبان ۱۳۵۵.....
۱۱۶۴	۹۶۲۹	۷۷۷۲	۱۱۳۶	۶۱۱۸۸	۸۰۸۸۹	مهر ۱۳۶۵.....
۵۶۵۵	۷۳۲۰	۸۹۹۵	۳۰۶۸	۹۲۴۱۷	۱۱۷۴۵۵	مهر ۱۳۷۰.....
۶۸۳۴	۲۴۳۲۲	۱۹۷۲۲	۲۳۵۲	۱۳۵۴۸۷	۱۸۸۱۷۷	آبان ۱۳۷۵.....
۴۵۱۵	۳۹۴۷۱	۴۱۸۵۷	۱۰۶۳	۱۶۱۹۳۸	۲۴۸۸۴۴	آبان ۱۳۸۵.....
۸۹۷۷	۵۷۲۵۴	۵۱۸۸۰	۱۲۳۴	۱۶۱۰۰۱	۲۷۱۳۶۹	آبان ۱۳۹۰.....
۱۰۴۴۲	۴۳۶۳۲	۶۷۲۸۳	۳۲۵۱	۱۶۴۰۳۴	۲۷۸۲۰۰	آبان ۱۳۹۵.....
						زن.....
۰	۱۶۷۹	۳۲۶۳	۶۷۷۸۲	۳۱۷۵۲	۱۰۴۴۷۶	آبان ۱۳۵۵.....
۲۰۱۶	۷۵۶۷	۲۱۶۳	۱۳۰۴۱۶	۵۳۸۲۹	۱۹۵۹۹۱	مهر ۱۳۶۵.....
۵۳۶۱	۵۷۹۸	۹۶۹	۱۴۶۰۶۴	۸۳۱۴۶	۲۴۱۳۳۸	مهر ۱۳۷۰.....
۵۲۳۶	۱۰۸۸۹	۵۲۴۲	۱۸۹۷۹۹	۱۳۷۷۵۲	۳۴۸۹۱۸	آبان ۱۳۷۵.....
۵۴۱۳	۳۲۴۹۰	۲۴۶۹۲	۲۹۰۸۱۴	۱۷۳۲۷۹	۵۲۶۶۸۸	آبان ۱۳۸۵.....
۸۲۱۴	۳۳۳۷۱	۲۹۲۱۹	۳۴۹۰۹۹	۱۷۳۷۳۰	۵۸۵۴۱۹	آبان ۱۳۹۰.....
۲۰۰۹	۲۵۲۵۶	۲۲۶۴۵	۴۱۹۰۸۴	۱۵۹۷۴۸	۶۲۶۷۳۳	آبان ۱۳۹۵.....

مأخذ- مرکز آمار ایران. ( ر . پ ) . مرکز آمار ایران دفتر جمعیت نیروی کار و سرشماری.



سازمانه آماری استان کرمان \_ ۱۳۹۵ \_\_\_\_\_ ۳ - نیروی انسانی

۳-۳- وضع فعالیت جمعیت ۱۰ ساله و بیشتر برحسب جنس در نقاط روستایی

جمعیت فعال از نظر اقتصادی			جمعیت ۱۰ ساله و بیشتر	جنس و سال
بیکار	شاغل	جمع		
				مرد و زن.....
۸۷۹۴	۲۰۷۹۷۸	۲۱۶۷۷۲	۴۸۱۹۶۸	آبان ۱۳۵۵.....
۳۰۵۴۳	۱۸۸۱۰۴	۲۱۸۶۴۷	۵۵۹۵۸۸	مهر ۱۳۶۵.....
۴۵۹۴۳	۱۹۷۸۶۰	۲۴۳۸۰۳	۶۲۲۵۹۶	مهر ۱۳۷۰.....
۲۱۰۶۵	۲۰۳۱۴۸	۲۲۴۲۱۳	۶۶۱۹۴۳	آبان ۱۳۷۵.....
۹۶۰۰۴	۲۶۳۸۴۹	۳۵۹۸۵۳	۸۹۲۱۴۵	آبان ۱۳۸۵.....
۶۴۶۰۴	۳۲۶۸۶۸	۳۹۱۴۷۲	۹۹۷۲۸۸	آبان ۱۳۹۰.....
۴۳۹۱۶	۳۸۴۷۸۶	۴۲۸۷۰۲	۱۰۳۵۸۴۰	آبان ۱۳۹۵.....
				مرد.....
۶۷۵۱	۱۷۶۳۳۹	۱۸۳۰۹۰	۲۳۶۲۰۲	آبان ۱۳۵۵.....
۲۲۰۴۱	۱۷۱۶۵۷	۱۹۳۶۹۸	۲۸۱۸۲۲	مهر ۱۳۶۵.....
۲۵۲۹۸	۱۸۰۱۳۲	۲۰۵۴۳۰	۳۱۸۶۰۲	مهر ۱۳۷۰.....
۱۴۸۳۹	۱۸۵۲۶۶	۲۰۰۱۰۵	۳۳۱۲۵۲	آبان ۱۳۷۵.....
۶۳۱۵۳	۲۳۹۸۳۰	۳۰۲۹۸۳	۴۵۳۰۳۰	آبان ۱۳۸۵.....
۵۲۳۲۲	۲۸۴۹۸۴	۳۳۷۳۰۶	۵۰۲۲۲۵	آبان ۱۳۹۰.....
۳۰۲۹۳	۳۲۷۱۶۱	۳۵۷۴۵۴	۵۳۰۴۱۲	آبان ۱۳۹۵.....
				زن.....
۲۰۴۳	۳۱۶۳۹	۳۳۶۸۲	۲۴۵۷۶۶	آبان ۱۳۵۵.....
۸۵۰۲	۱۶۴۴۷	۲۴۹۴۹	۲۷۷۷۶۶	مهر ۱۳۶۵.....
۲۰۶۴۵	۱۷۷۲۸	۳۸۳۷۳	۳۰۳۹۹۴	مهر ۱۳۷۰.....
۶۲۲۶	۱۷۸۸۲	۲۴۱۰۸	۳۳۰۶۹۱	آبان ۱۳۷۵.....
۳۲۸۵۱	۲۴۰۱۹	۵۶۸۷۰	۴۳۹۱۱۵	آبان ۱۳۸۵.....
۱۲۲۸۲	۴۱۸۸۴	۵۴۱۶۶	۴۹۵۰۶۳	آبان ۱۳۹۰.....
۱۳۶۲۳	۵۷۶۲۵	۷۱۲۴۸	۵۰۵۴۲۸	آبان ۱۳۹۵.....

→

۳ - نیروی انسانی \_\_\_\_\_ سالنامه آماری استان کرمان ۱۳۹۵

۳-۳- وضع فعالیت جمعیت ۱۰ ساله و بیشتر برحسب جنس در نقاط روستایی (دنباله)

اظهار نشده	جمعیت غیر فعال از نظر اقتصادی					جنس و سال
	سایر	دارای درآمد بدون کار	خانه دار	محصل	جمع	
.	۱۲۵۰۳	۱۷۵۵۶	۱۷۴۱۵۰	۶۰۹۸۷	۲۶۵۱۹۶	مرد و زن.....
۴۴۵۱	۴۷۶۷۸	۷۵۵۳	۱۸۲۱۷۴	۹۹۰۸۵	۳۴۰۹۴۱	آبان ۱۳۵۵.....
۹۵۹۰	۲۴۷۴۳	۶۴۱۴	۱۷۹۵۷۲	۱۵۸۴۷۴	۳۷۸۱۷۹۳	مهر ۱۳۶۵.....
۹۳۸۱	۳۲۷۹۱	۲۴۲۵۹	۱۹۸۷۵۵	۱۷۲۵۴۴	۴۳۷۷۳۰	مهر ۱۳۷۰.....
۹۲۹۸	۵۹۴۸۶	۴۲۱۳۹	۲۳۴۸۸۵	۱۸۶۴۸۴	۵۳۲۲۹۲	آبان ۱۳۷۵.....
۹۳۷۲	۷۶۹۳۰	۳۱۱۰۳	۲۹۷۷۵۰	۱۹۰۶۶۱	۵۹۶۴۴۴	آبان ۱۳۸۵.....
۴۴۴۲	۶۵۸۱۹	۲۶۰۶۱	۳۱۹۶۵۳	۱۹۱۱۶۳	۶۰۲۶۹۶	آبان ۱۳۹۰.....
.	۶۱۱۵	۸۶۷۲	.	۲۸۳۲۵	۵۳۱۱۲	آبان ۱۳۹۵.....
۱۶۴۲	۲۰۷۳۲	۴۳۹۴	۱۹۳۹	۵۹۴۱۷	۸۱۱۲۴	مرد.....
۴۵۲۵	۹۷۶۶	۴۶۲۹	۳۲۹۶	۹۰۹۵۶	۱۱۳۱۷۲	آبان ۱۳۵۵.....
۵۴۰۵	۱۷۶۵۶	۱۴۹۳۰	۲۲۵۴	۹۰۹۰۲	۱۳۱۱۴۷	مهر ۱۳۶۵.....
۴۰۴۰	۲۶۱۶۷	۲۲۸۵۱	۹۴۵	۹۶۰۴۴	۱۵۰۰۴۷	مهر ۱۳۷۰.....
۹۳۷۲	۷۶۹۳۰	۳۱۱۰۳	۲۹۷۷۵۰	۱۹۰۶۶۱	۵۹۶۴۴۴	آبان ۱۳۷۵.....
۲۸۰۳	۴۴۲۴۱	۲۱۴۵۱	۳۳۲۸	۱۰۱۱۳۵	۱۷۰۱۵۵	آبان ۱۳۸۵.....
.	۶۳۸۸	۸۸۸۴	۱۷۴۱۵۰	۲۲۶۶۲	۲۱۲۰۸۴	آبان ۱۳۹۰.....
۲۸۰۹	۲۶۹۴۶	۳۱۵۹	۱۸۰۲۳۵	۳۹۶۶۸	۲۵۲۸۱۷	زن.....
۵۰۶۵	۱۴۹۷۷	۱۷۸۵	۱۷۶۲۷۶	۶۷۵۱۸	۲۶۵۶۲۱	آبان ۱۳۵۵.....
۳۹۷۶	۱۵۱۳۵	۹۳۳۹	۱۹۶۵۰۱	۸۱۶۴۲	۳۰۶۵۸۳	مهر ۱۳۶۵.....
۵۲۵۸	۳۳۳۱۹	۱۹۲۸۸	۲۳۳۹۴۰	۹۰۴۴۰	۳۸۲۲۴۵	مهر ۱۳۷۰.....
۴۷۱۰	۳۲۲۵۷	۱۴۷۸۴	۲۹۶۷۰۴	۹۲۴۴۲	۴۳۶۱۸۷	آبان ۱۳۷۵.....
۱۶۳۹	۲۱۵۷۸	۴۶۱۰	۳۱۶۳۲۵	۹۰۰۲۸	۴۳۲۵۴۱	آبان ۱۳۸۵.....

مأخذ- مرکز آمار ایران. ( ر . پ ) .

سالنامه آماری استان کرمان \_ ۱۳۹۵ \_\_\_\_\_ ۳ - نیروی انسانی

۳-۴- توزیع نسبی جمعیت ۱۰ ساله و بیشتر برحسب وضع فعالیت و جنس (درصد)

جمعیت فعال از نظر اقتصادی				جمعیت ۱۰ ساله و بیشتر	شرح
بیکار (قبلاً غیرشاغل)	بیکار (قبلاً شاغل)	شاغل	جمع		
مرد و زن					
۳/۳	۲/۳	۳۶/۳	۴۱/۹	۱۰۰	..... ۱۳۸۵
۲/۷	۱/۱	۳۰/۳	۳۴/۱	۱۰۰	..... ۱۳۸۹
۳/۰	۱/۲	۳۰/۱	۳۴/۳	۱۰۰	..... ۱۳۹۰
۱/۶	۱/۰	۳۱/۲	۳۳/۸	۱۰۰	..... ۱۳۹۱
۱/۶	۰/۵	۳۳/۲	۳۵/۳	۱۰۰	..... ۱۳۹۲
۱/۶	۰/۸	۳۱/۲	۳۳/۵	۱۰۰	..... ۱۳۹۳
۱/۹	۰/۹	۳۲/۴	۳۵/۲	۱۰۰	..... ۱۳۹۴
۳/۵	۰/۸	۳۳/۳	۳۷/۶	۱۰۰	..... ۱۳۹۵
مرد					
۲/۴	۳/۷	۵۶/۰	۶۲/۱	۱۰۰	..... ۱۳۸۵
۲/۷	۲/۰	۵۳/۲	۵۷/۸	۱۰۰	..... ۱۳۸۹
۳/۳	۲/۱	۵۳/۱	۵۸/۵	۱۰۰	..... ۱۳۹۰
۱/۸	۱/۸	۵۳/۹	۵۷/۴	۱۰۰	..... ۱۳۹۱
۱/۸	۰/۹	۵۸/۱	۶۰/۸	۱۰۰	..... ۱۳۹۲
۲/۰	۱/۵	۵۴/۹	۵۸/۴	۱۰۰	..... ۱۳۹۳
۱/۶	۱/۷	۵۶/۲	۵۹/۵	۱۰۰	..... ۱۳۹۴
۲/۷	۱/۷	۵۶/۵	۶۰/۸	۱۰۰	..... ۱۳۹۵
زن					
۲/۰	۰/۶	۱۷/۹	۲۰/۷	۱۰۰	..... ۱۳۸۵
۲/۶	۰/۲	۷/۶	۱۰/۴	۱۰۰	..... ۱۳۸۹
۲/۷	۰/۲	۷/۰	۱۰/۰	۱۰۰	..... ۱۳۹۰
۱/۵	۰/۲	۸/۳	۹/۹	۱۰۰	..... ۱۳۹۱
۱/۵	۰/۱	۸/۴	۹/۹	۱۰۰	..... ۱۳۹۲
۱/۱	۰/۱	۷/۳	۸/۴	۱۰۰	..... ۱۳۹۳
۲/۲	۰/۱	۸/۴	۱۰/۷	۱۰۰	..... ۱۳۹۴
۴/۲	۰/۱	۱۰/۹	۱۵/۱	۱۰۰	..... ۱۳۹۵

۳ - نیروی انسانی - سالنامه آماری استان کرمان ۱۳۹۵

۳-۴- توزیع نسبی جمعیت ۱۰ ساله و بیشتر برحسب وضع فعالیت و جنس (دنباله) (درصد)

جمعیت غیر فعال از نظر اقتصادی					شرح
سایر	دارای درآمد بدون کار	خانه دار	محصل	جمع	
					مرد و زن
۵/۶	۵/۶	۲۲/۸	۲۴/۱	۵۸/۱	..... ۱۳۸۵
۴/۵	۹/۷	۲۷/۹	۲۳/۸	۶۵/۹	..... ۱۳۸۹
۴/۰	۹/۴	۲۹/۱	۲۳/۲	۶۵/۷	..... ۱۳۹۰
۴/۹	۹/۴	۲۹/۰	۲۲/۸	۶۶/۲	..... ۱۳۹۱
۵/۱	۹/۷	۲۹/۸	۲۰/۱	۶۴/۷	..... ۱۳۹۲
۵/۹	۱۰/۶	۲۹/۸	۲۰/۶	۶۶/۵	..... ۱۳۹۳
۶/۳	۱۰/۲	۲۸/۱	۲۰/۳	۶۴/۸	..... ۱۳۹۴
۴/۵	۱۰/۶	۲۶/۴	۲۰/۹	۶۲/۴	..... ۱۳۹۵
					مرد
۷/۱	۶/۷	۰/۱	۲۴/۰	۳۷/۹	..... ۱۳۸۵
۶/۵	۱۱/۴	۰/۵	۲۳/۳	۴۱/۷	..... ۱۳۸۸
۶/۴	۱۱/۹	۰/۱	۲۳/۷	۴۲/۲	..... ۱۳۸۹
۵/۹	۱۱/۸	۰/۱	۲۳/۷	۴۱/۵	..... ۱۳۹۰
۶/۹	۱۱/۶	۰/۰	۲۳/۹	۴۲/۵	..... ۱۳۹۱
۶/۸	۱۲/۰	۰/۱	۲۰/۳	۳۹/۲	..... ۱۳۹۲
۶/۳	۱۳/۸	۰/۱	۲۱/۳	۴۱/۶	..... ۱۳۹۳
۵/۸	۱۳	۰/۱	۲۱/۶	۴۰/۵	..... ۱۳۹۴
۳/۸	۱۲/۹	۰/۰	۲۲/۵	۳۹/۲	..... ۱۳۹۵
					زن
۴/۱	۴/۵	۴۶/۷	۲۴/۱	۷۹/۳	..... ۱۳۸۵
۲/۶	۵/۶	۵۷/۴	۲۳/۴	۸۹/۰	..... ۱۳۸۸
۲/۷	۷/۵	۵۵/۶	۲۳/۸	۸۹/۶	..... ۱۳۸۹
۲/۱	۷/۱	۵۸/۳	۲۲/۶	۹۰/۰	..... ۱۳۹۰
۳/۰	۷/۲	۵۸/۲	۲۱/۶	۹۰/۰	..... ۱۳۹۱
۳/۳	۷/۴	۵۹/۴	۲۰/۰	۹۰/۱	..... ۱۳۹۲
۵/۴	۷/۳	۵۹/۰	۲۰/۰	۹۱/۶	..... ۱۳۹۳
۶/۸	۷/۳	۵۶/۳	۱۸/۹	۸۹/۳	..... ۱۳۹۴
۵/۲	۸/۴	۵۱/۹	۱۹/۴	۸۴/۹	..... ۱۳۹۵

مأخذ - سازمان مدیریت و برنامه ریزی استان کرمان.

سالنامه آماری استان کرمان \_ ۱۳۹۵ \_\_\_\_\_ ۳ - نیروی انسانی

۳-۵- توزیع نسبی جمعیت ۱۰ ساله و بیشتر برحسب وضع فعالیت و جنس در نقاط شهری (درصد)

جمعیت فعال از نظر اقتصادی				جمعیت ۱۰ ساله و بیشتر	شرح
بیکار ( قبلاً غیر شاغل )	بیکار ( قبلاً شاغل )	شاغل	جمع		
مرد و زن					
۴/۰	۲/۷	۳۳/۳	۳۹/۹	۱۰۰	..... ۱۳۸۵
۳/۲	۱/۳	۲۹/۶	۳۴/۱	۱۰۰	..... ۱۳۸۹
۳/۵	۱/۳	۲۹/۵	۳۴/۳	۱۰۰	..... ۱۳۹۰
۱/۹	۱/۲	۲۹/۳	۳۲/۴	۱۰۰	..... ۱۳۹۱
۲/۰	۰/۷	۳۲/۴	۳۵/۱	۱۰۰	..... ۱۳۹۲
۱/۹	۰/۸	۳۱/۹	۳۴/۶	۱۰۰	..... ۱۳۹۳
۲/۲	۰/۹	۳۱/۹	۳۵	۱۰۰	..... ۱۳۹۴
۴/۳	۰/۸	۳۱/۸	۳۷	۱۰۰/۰	..... ۱۳۹۵
مرد					
۳/۱	۴/۲	۵۲/۹	۶۰/۲	۱۰۰	..... ۱۳۸۵
۳/۱	۲/۴	۵۱/۲	۵۶/۷	۱۰۰	..... ۱۳۸۹
۳/۵	۲/۳	۵۱/۱	۵۶/۹	۱۰۰	..... ۱۳۹۰
۲/۱	۲/۳	۵۰/۱	۵۴/۴	۱۰۰	..... ۱۳۹۱
۲/۱	۱/۱	۵۵/۹	۵۹/۱	۱۰۰	..... ۱۳۹۲
۲/۳	۱/۶	۵۴/۴	۵۸/۳	۱۰۰	..... ۱۳۹۳
۱/۵	۱/۶	۵۴	۵۷/۲	۱۰۰	..... ۱۳۹۴
۳/۳	۱/۵	۵۳/۸	۵۸/۶	۱۰۰	..... ۱۳۹۵
زن					
۵/۰	۱/۰	۱۲/۱	۱۸/۲	۱۰۰	..... ۱۳۸۵
۳/۴	۰/۳	۷/۷	۱۱/۴	۱۰۰	..... ۱۳۸۹
۳/۵	۰/۳	۷/۵	۱۱/۴	۱۰۰	..... ۱۳۹۰
۱/۸	۰/۲	۷/۸	۹/۸	۱۰۰	..... ۱۳۹۱
۱/۹	۰/۲	۸/۶	۱۰/۸	۱۰۰	..... ۱۳۹۲
۱/۵	۰/۰	۸/۹	۱۰/۴	۱۰۰	..... ۱۳۹۳
۲/۸	۰/۱	۹/۵	۱۲/۴	۱۰۰	..... ۱۳۹۴
۵/۳	۰/۱	۱۰/۶	۱۶	۱۰۰	..... ۱۳۹۵

۳ - نیروی انسانی - سالنامه آماری استان کرمان ۱۳۹۵

۵-۳- توزیع نسبی جمعیت ۱۰ ساله و بیشتر برحسب وضع فعالیت و جنس در نقاط شهری (دنباله) (درصد)

جمعیت غیر فعال از نظر اقتصادی					شرح
سایر	دارای درآمد بدون کار	خانه دار	محصل	جمع	
					مرد و زن
۵/۳	۵/۷	۲۲/۶	۲۶/۵	۶۰/۱	..... ۱۳۸۵
۴/۶	۱۰/۷	۲۷/۲	۲۳/۵	۶۵/۹	..... ۱۳۸۹
۴/۰	۱۰/۵	۲۷/۷	۲۳/۴	۶۵/۶	..... ۱۳۹۰
۵/۲	۱۰/۷	۲۸/۱	۲۳/۶	۶۷/۶	..... ۱۳۹۱
۵/۵	۱۰/۵	۲۸/۷	۲۰/۲	۶۴/۹	..... ۱۳۹۲
۵/۳	۱۰/۸	۲۸/۷	۲۰/۶	۶۵/۴	..... ۱۳۹۳
۵/۶	۱۰/۸	۲۷/۵	۲۱/۲	۶۵	..... ۱۳۹۴
۳/۸	۱۱/۳	۲۵/۶	۲۲/۳	۶۳	..... ۱۳۹۵
					مرد
۶/۵	۷/۰	۰/۱	۲۶/۲	۳۹/۸	..... ۱۳۸۵
۶/۷	۱۳/۹	۰/۱	۲۲/۷	۴۳/۳	..... ۱۳۸۹
۶/۰	۱۳/۶	۰/۲	۲۳/۴	۴۳/۱	..... ۱۳۹۰
۷/۲	۱۳/۷	۰/۱	۲۴/۶	۴۵/۶	..... ۱۳۹۱
۷/۴	۱۳/۵	۰/۱	۱۹/۹	۴۰/۹	..... ۱۳۹۲
۵/۶	۱۵/۱	۰/۱	۲۰/۹	۴۱/۷	..... ۱۳۹۳
۵/۸	۱۴/۸	۰/۲	۲۲	۴۲/۸	..... ۱۳۹۴
۳/۳	۱۴/۸	۰	۲۳/۳	۴۱/۴	..... ۱۳۹۵
					زن
۴/۰	۴/۳	۴۶/۸	۲۶/۷	۸۱/۸	..... ۱۳۸۵
۲/۵	۷/۵	۵۴/۴	۲۴/۲	۸۸/۶	..... ۱۳۸۹
۱/۹	۷/۷	۵۵/۸	۲۳/۵	۸۸/۶	..... ۱۳۹۰
۳/۱	۷/۶	۵۷/۰	۲۲/۶	۹۰/۲	..... ۱۳۹۱
۳/۷	۷/۴	۵۷/۶	۲۰/۵	۸۹/۲	..... ۱۳۹۲
۵/۰	۶/۴	۵۷/۹	۲۰/۳	۸۹/۶	..... ۱۳۹۳
۵/۵	۶/۷	۵۵/۱	۲۰/۳	۸۷/۶	..... ۱۳۹۴
۴/۳	۷/۹	۵۰/۴	۲۱/۳	۸۴	..... ۱۳۹۵

مأخذ - سازمان مدیریت و برنامه ریزی استان کرمان.

سالنامه آماری استان کرمان \_ ۱۳۹۵ \_\_\_\_\_ ۳ - نیروی انسانی

۳-۶- توزیع نسبی جمعیت ۱۰ ساله و بیشتر برحسب وضع فعالیت و جنس در نقاط روستایی (درصد)

جمعیت فعال از نظر اقتصادی				جمعیت ۱۰ ساله و بیشتر	شرح
بیکار (قبلاً غیرشاغل)	بیکار (قبلاً شاغل)	شاغل	جمع		
					مرد و زن
۲/۲	۱/۷	۴۱/۱	۴۵/۰	۱۰۰	..... ۱۳۸۵
۱/۸	-/۷	۳۱/۷	۳۴/۱	۱۰۰	..... ۱۳۸۹
۲/۱	-/۹	۳۱/۱	۳۴/۱	۱۰۰	..... ۱۳۹۰
۱/۱	۵/۵	۳۴/۴	۳۶/۰	۱۰۰	..... ۱۳۹۱
۱/۱	-/۳	۳۴/۲	۳۵/۶	۱۰۰	..... ۱۳۹۲
۱/۱	-/۷	۳۰/۳	۳۲/۱	۱۰۰	..... ۱۳۹۳
۱/۵	-/۹	۳۳/۲	۳۵/۶	۱۰۰	..... ۱۳۹۴
۲/۱	-/۹	۳۵/۵	۳۸/۵	۱۰۰	..... ۱۳۹۵
					مرد
۱/۴	۳/۰	۶۰/۸	۶۵/۳	۱۰۰	..... ۱۳۸۵
۲/۱	۱/۳	۵۶/۵	۵۹/۹	۱۰۰	..... ۱۳۸۹
۲/۸	۱/۷	۵۶/۷	۶۱/۲	۱۰۰	..... ۱۳۹۰
۱/۳	۹/۰	۶۰/۳	۶۲/۵	۱۰۰	..... ۱۳۹۱
۱/۴	-/۷	۶۱/۰	۶۳/۱	۱۰۰	..... ۱۳۹۲
۱/۶	۱/۴	۵۵/۷	۵۸/۷	۱۰۰	..... ۱۳۹۳
۱/۶	۱/۷	۵۹/۴	۶۲/۷	۱۰۰	..... ۱۳۹۴
۱/۸	۱/۸	۶۰/۶	۶۴/۲	۱۰۰	..... ۱۳۹۵
					زن
۳/۰	-/۵	۲۱/۱	۲۴/۵	۱۰۰	..... ۱۳۸۵
۱/۴	-/۱	۷/۳	۸/۸	۱۰۰	..... ۱۳۸۹
۱/۴	-/۱	۶/۲	۷/۶	۱۰۰	..... ۱۳۹۰
۱/۰	-/۱	۹/۲	۱۰/۳	۱۰۰	..... ۱۳۹۱
-/۸	-/۰	۸/۰	۸/۹	۱۰۰	..... ۱۳۹۲
-/۵	-/۱	۵/۰	۵/۶	۱۰۰	..... ۱۳۹۳
۱/۴	.	۶/۸	۸/۳	۱۰۰	..... ۱۳۹۴
۲/۵	-/۱	۱۱/۲	۱۳/۷	۱۰۰	..... ۱۳۹۵

۳ - نیروی انسانی - سالنامه آماری استان کرمان ۱۳۹۵

۳-۶- توزیع نسبی جمعیت ۱۰ ساله و بیشتر برحسب وضع فعالیت و جنس در نقاط روستایی (دنباله) (درصد)

جمعیت غیر فعال از نظر اقتصادی					شرح
سایر	دارای درآمد بدون کار	خانه دار	محصل	جمع	
					مرد و زن
۶/۱	۵/۵	۲۳/۲	۲۰/۳	۵۵/۰	..... ۱۳۸۵
۴/۵	۸/۰	۲۹/۱	۲۴/۴	۶۵/۹	..... ۱۳۸۹
۴/۱	۷/۶	۳۱/۵	۲۲/۷	۶۵/۹	..... ۱۳۹۰
۴/۷	۷/۳	۳۰/۵	۲۱/۴	۶۴/۰	..... ۱۳۹۱
۴/۴	۸/۶	۳۱/۳	۲۰/۱	۶۴/۴	..... ۱۳۹۲
۶/۷	۱۰/۲	۳۰/۳	۲۰/۷	۶۷/۹	..... ۱۳۹۳
۷/۲	۹/۳	۲۹	۱۹	۶۴/۴	..... ۱۳۹۴
۵/۵	۹/۵	۲۷/۶	۱۸/۸	۶۱/۵	..... ۱۳۹۵
					مرد
۷/۹	۶/۲	۰/۱	۲۰/۴	۳۴/۷	..... ۱۳۸۵
۶/۰	۸/۴	۰/۲	۲۵/۶	۴۰/۱	..... ۱۳۸۹
۵/۸	۸/۷	۰/۱	۲۴/۳	۳۸/۸	..... ۱۳۹۰
۶/۶	۸/۱	۰/۰	۲۲/۸	۳۷/۵	..... ۱۳۹۱
۶/۱	۹/۹	۰/۱	۲۰/۸	۳۶/۹	..... ۱۳۹۲
۷/۴	۱۲/۰	۰/۱	۲۱/۸	۴۱/۳	..... ۱۳۹۳
۵/۸	۱۰/۳	۰	۲۱/۱	۳۷/۳	..... ۱۳۹۴
۴/۴	۱۰/۱	۰/۱	۲۱/۲	۳۵/۸	..... ۱۳۹۵
					زن
۴/۲	۴/۸	۴۶/۴	۲۰/۱	۷۵/۵	..... ۱۳۸۵
۳/۰	۷/۵	۵۷/۵	۲۳/۲	۹۱/۲	..... ۱۳۸۹
۲/۵	۶/۵	۶۲/۳	۲۱/۱	۹۲/۴	..... ۱۳۹۰
۲/۸	۶/۶	۶۰/۲	۲۰/۱	۸۹/۷	..... ۱۳۹۱
۲/۸	۷/۳	۶۱/۷	۱۹/۳	۹۱/۱	..... ۱۳۹۲
۶/۰	۸/۵	۶۰/۴	۱۹/۵	۹۴/۴	..... ۱۳۹۳
۸/۶	۸/۲	۵۸	۱۶/۹	۹۱/۷	..... ۱۳۹۴
۶/۵	۹	۵۴/۲	۱۶/۵	۸۶/۳	..... ۱۳۹۵

مأخذ: سازمان مدیریت و برنامه ریزی استان کرمان



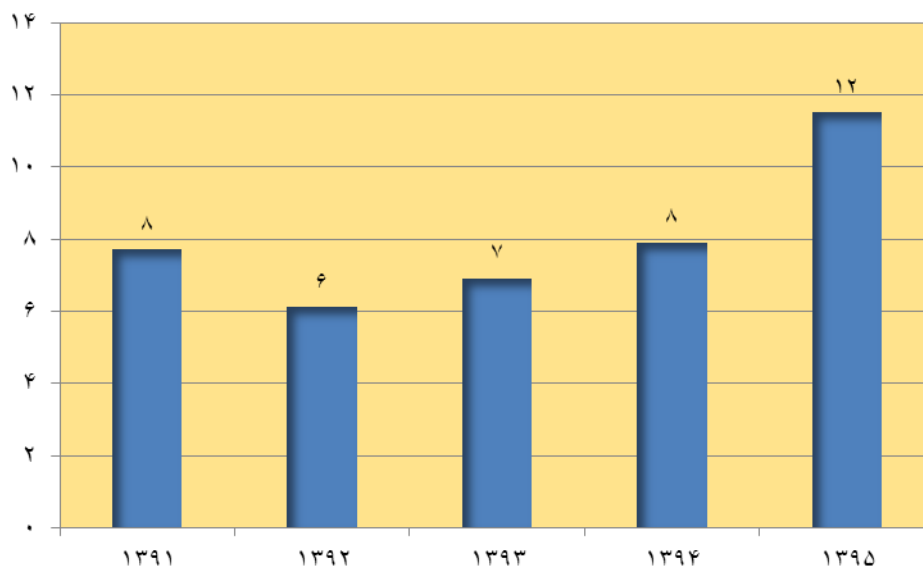
سالنامه آماری استان کرمان \_ ۱۳۹۵ \_\_\_\_\_ ۳ - نیروی انسانی

۷-۳- شاخص‌های عمده‌ی نیروی کار در جمعیت ۱۰ ساله و بیش‌تر (درصد)

سهام اشتغال در بخش‌های عمده‌ی فعالیت اقتصادی			سهام اشتغال ناقص	نرخ بیکاری جوانان ۱۵-۲۹ ساله	نرخ بیکاری جوانان ۱۵-۲۴ ساله	نرخ بیکاری	نرخ مشارکت اقتصادی	شرح
خدمات	صنعت	کشاورزی						
مرد و زن								
۳۶/۲	۲۸/۷	۳۵/۱	...	...	۲۵/۵	۱۳/۴	۴۱/۹	..... ۱۳۸۵
۳۸/۹	۲۹/۲	۳۱/۹	...	...	۳۰/۴	۱۱/۰	۳۴/۱	..... ۱۳۸۹
۳۹/۶	۳۱/۳	۲۹/۱	...	...	۳۶/۷	۱۲/۱	۳۴/۳	..... ۱۳۹۰
۳۵/۷	۳۱/۵	۳۲/۷	۱۶/۴	۲۲/۸	۲۲/۸	۷/۷	۳۳/۸	..... ۱۳۹۱
۳۶/۲	۲۸/۱	۲۵/۷	۱۷/۴	۱۷/۲	۱۷/۲	۶/۱	۳۵/۳	..... ۱۳۹۲
۳۸/۹	۲۹/۳	۳۱/۸	۱۵/۴	۱۶/۹	۲۰/۰	۶/۹	۳۳/۵	..... ۱۳۹۳
۳۹	۲۶/۸	۳۴/۲	۱۵/۷	۱۹/۴	۲۲/۴	۷/۹	۳۵/۲	..... ۱۳۹۴
۳۹/۶	۲۶/۳	۳۴/۱	۹/۳	۲۸/۸	۳۴/۳	۱۱/۵	۳۷/۶	..... ۱۳۹۵
مرد								
۳۶/۳	۲۹/۵	۳۴/۲	...	...	۱۹/۰	۱۰/۰	۶۲/۱	..... ۱۳۸۵
۳۶/۳	۳۰/۸	۳۲/۹	...	...	۲۵/۰	۸/۱	۵۷/۸	..... ۱۳۸۹
۳۶/۵	۳۳/۱	۳۰/۳	...	...	۳۰/۱	۹/۲	۵۸/۵	..... ۱۳۹۰
۳۳/۸	۳۲/۹	۳۳/۳	۱۸/۰	۱۸/۵	۱۸/۵	۶/۲	۵۷/۴	..... ۱۳۹۱
۳۳/۳	۲۹/۹	۳۶/۸	۱۹/۱	۱۳/۴	۱۳/۴	۴/۵	۶۰/۸	..... ۱۳۹۲
۳۴/۸	۳۱/۴	۳۳/۸	۱۷/۳	۱۴/۴	۱۷/۶	۶/۰	۵۸/۴	..... ۱۳۹۳
۳۵/۱	۲۸/۸	۳۶/۲	۱۷/۴	۱۳/۹	۱۷/۳	۵/۵	۵۹/۵	..... ۱۳۹۴
۳۶/۷	۲۷/۸	۳۵/۵	۱۰/۵	۲۰	۲۵/۲	۷/۱	۶۰/۸	..... ۱۳۹۵
زن								
۳۵/۴	۲۶/۰	۳۸/۵	...	...	۴۳/۷	۲۴/۱	۲۰/۷	..... ۱۳۸۵
۵۶/۸	۱۸/۱	۲۵/۱	...	...	۵۷/۵	۲۷/۴	۱۰/۴	..... ۱۳۸۹
۶۲/۷	۱۷/۵	۱۹/۸	...	...	۶۸/۶	۲۹/۵	۱۰	..... ۱۳۹۰
۴۸/۲	۲۲/۶	۲۹/۱	۶	۵۴	۵۴	۱۶/۴	۱۰	..... ۱۳۹۱
۵۶/۷	۱۵/۵	۲۷/۸	۵/۸	۴۴/۹	۴۴/۹	۱۵/۹	۹/۹	..... ۱۳۹۲
۷۰/۱	۱۳/۴	۱۶/۶	۱/۴	۳۴	۴۲/۹	۱۳/۵	۸/۴	..... ۱۳۹۳
۶۵/۷	۱۳/۴	۲۰/۹	۴/۶	۴۶/۵	۵۵/۱	۲۱/۴	۱۰/۷	..... ۱۳۹۴
۵۳/۹	۱۸/۷	۲۷/۳	۳/۳	۵۶/۱	۵۸/۷	۲۸/۲	۱۵/۱	..... ۱۳۹۵

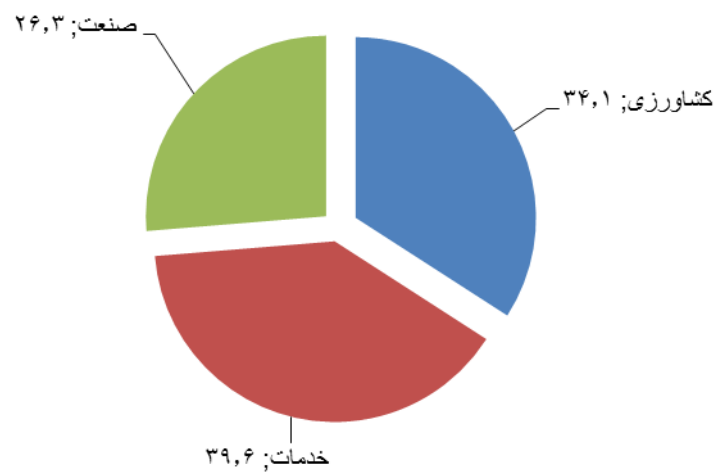
مأخذ- مرکز آمار ایران. ( ر . پ ) .

۱-۳ نرخ بیکاری در جمعیت ۱۰ ساله و بیشتر فعال



مینا جدول ۷-۳

۲-۳ توزیع نسبی شاغلان ۱۰ ساله و بیش تر برحسب سه بخش عمده فعالیت های اقتصادی ۱۳۹۵



مینا جدول ۷-۳

سالنامه آماری استان کرمان \_ ۱۳۹۵ \_\_\_\_\_ ۳ - نیروی انسانی

۳-۸ - توزیع نسبی شاغلان ۱۰ ساله و بیشتر برحسب گروههای عمده شغلی (درصد)

۱۳۹۴	۱۳۹۳	۱۳۹۲	۱۳۹۱	۱۳۹۰	۱۳۸۸	گروه عمده شغلی
۱۰۰	۱۰۰	۱۰۰	۱۰۰	۱۰۰	۱۰۰	جمع
۲/۳	۲/۶	۱/۶	۱/۸	۱/۳	۱/۴	قانونگذاران، مقامات عالی رتبه ومدیران .....
۱۰/۵	۸/۵	۸/۲	۷/۰	۸/۰	۸/۴	متخصصان .....
۳/۶	۳/۳	۳/۷	۳/۷	۴/۱	۳/۲	تکنسین ها و دستیاران .....
۳	۳/۴	۲/۸	۲/۹	۳/۸	۳/۶	کارمندان امور اداری و دفتری .....
۹/۱	۹/۴	۹/۰	۹/۴	۹/۵	۹/۳	کارکنان خدماتی و فروشندگان فروشگاه ها وبازارها ....
۲۰	۱۹/۶	۲۳/۵	۲۰/۵	۱۸/۶	۱۹/۴	کارکنان ماهر کشاورزی، جنگلداری وماهیگیری .....
۱۴/۹	۱۵/۲	۱۴/۳	۱۴/۶	۱۶/۴	۱۳/۶	صنعتگران و کارکنان مشاغل مربوط .....
۱۰/۲	۱۰/۷	۱۰/۴	۱۱/۳	۱۲/۳	۱۱/۰	متصدیان(اپراتورها)ماشین آلات ودستگاه ها،موتناژکار هاورانندگان وسایل نقلیه .....
۲۵	۲۶/۰	۲۵/۷	۲۷/۳	۲۴/۷	۲۸/۶	کارگران ساده .....
۱/۴	۱/۳	۰/۹	۱/۴	۱/۴	۱/۵	نیروهای مسلح و اظهار نشده .....

مأخذ- مرکز آمار ایران. ( ر . پ ) .

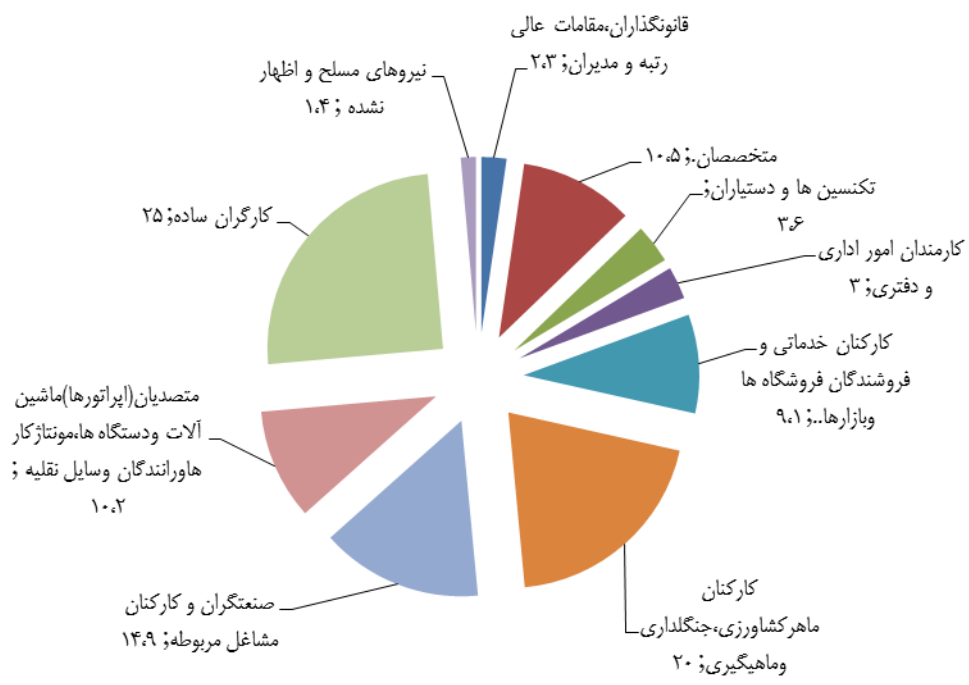
۳-۹ - توزیع نسبی شاغلان ۱۰ ساله و بیشتر برحسب وضع شغلی (درصد)

۱۳۹۴	۱۳۹۳	۱۳۹۲	۱۳۹۱	۱۳۹۰	۱۳۸۹	۱۳۸۸	وضع شغلی
۱۰۰	۱۰۰	۱۰۰	۱۰۰	۱۰۰	۱۰۰	۱۰۰	جمع کل .....
۸۲/۷	۸۳/۸	۸۲/۹	۸۵/۳	۸۲/۹	۸۴/۹	۸۲/۱	بخش خصوصی .....
۳/۸	۲/۶	۳/۹	۳/۴	۲/۱	۲/۲	۳/۱	کار فرمایان .....
۳۷/۲	۳۵/۳	۳۵/۸	۳۲/۷	۳۳/۵	۳۲	۳۴/۸	کارکنان مستقل .....
۳۴/۹	۴۱/۱	۳۸	۴۲/۵	۴۳	۴۴/۷	۳۶/۲	مزدو حقوق بگیران .....
۶/۸	۴/۸	۵/۲	۶/۷	۴/۴	۶/۱	۸/۰	کارکنان فامیلی بدون مزد .....
۱۷/۳	۱۶/۲	۱۷/۱	۱۴/۷	۱۷/۱	۱۵/۱	۱۶/۹	بخش عمومی .....
۱۷/۳	۱۶/۲	۱۷/۱	۱۴/۷	۱۷/۱	۱۵/۱	۱۶/۹	مزدو حقوق بگیران .....
...	...	...	...	...	...	...	بخش تعاونی .....
...	...	...	...	...	...	...	مزدو حقوق بگیران .....
.	.	.	.	.	.	.	اظهار نشده .....

\_ در سال ۱۳۸۸، مقدار ۰/۱ درصد مربوط به قسمت سایر می باشد .

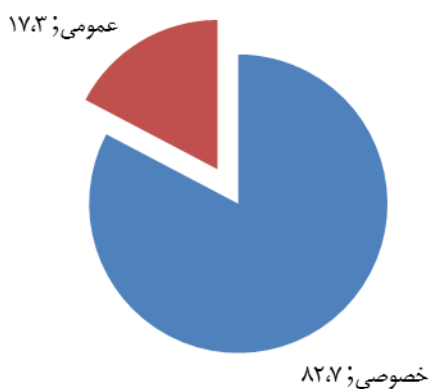
مأخذ- مرکز آمار ایران ( ر . پ ) .

۳-۳ توزیع نسبی شاغلان ۱۰ ساله و بیش تر بر حسب گروه های عمده شغلی ۱۳۹۵



مبنا جدول ۳\_۸

۳-۴ توزیع نسبی شاغلان ۱۰ ساله و بیشتر بر حسب بخش های خصوصی و عمومی ۱۳۹۵:



مبنا جدول ۳-۹

سالنامه آماری استان کرمان \_ ۱۳۹۵ \_\_\_\_\_ ۳ - نیروی انسانی

۱۰-۳- توزیع نسبی جمعیت شاغل و بیکار(جویای کار) ۱۰ ساله و بیشتر برحسب وضع سواد و سطح تحصیلات (درصد)

۱۳۹۱		۱۳۹۰		۱۳۸۹		وضع سواد و سطح تحصیلات
بیکار	شاغل	بیکار	شاغل	بیکار	شاغل	
۱۰۰	۱۰۰	۱۰۰	۱۰۰	۱۰۰	۱۰۰	جمع.....
۹۹/۲	۸۵/۲	۹۸/۶	۸۶/۷	۹۲/۵	۸۰/۴	با سواد.....
۹/۸	۲۳/۳	۹/۶	۲۳/۸	۲۶/۹	۳۶/۶	ابتدایی <sup>(۱)</sup> .....
۱۶/۸	۲۴/۷	۲۶/۲	۲۶/۷	۲۱/۴	۱۶/۰	راهنمایی.....
۰	۰/۵	۰/۳	۱/۰	۰/۲	۰/۴	متوسطه.....
۲۷/۳	۲۱/۵	۲۸/۳	۲۲/۲	۲۴/۱	۱۴/۶	دیپلم و پیش دانشگاهی.....
۲۵/۳	۱۲/۹	۲۴/۳	۱۳/۰	۲۰/۰	۱۲/۶	عالی.....
۰۰۰	۰۰۰	۰۰۰	۰۰۰	۰۰۰	۰۰۰	حوزه های علمیه و علوم دینی
۰	۲/۳	۰۰۰	۰۰۰	۰۰۰	۰۰۰	سوادآموزی و غیر رسمی.....
۰/۸	۱۴/۸	۱/۴	۱۳/۳	۷/۵	۱۹/۶	بی سواد.....

۱۳۹۵		۱۳۹۴		۱۳۹۳		۱۳۹۲		وضع سواد و سطح تحصیلات
بیکار	شاغل	بیکار	شاغل	بیکار	شاغل	بیکار	شاغل	
۱۰۰	۱۰۰	۱۰۰	۱۰۰	۱۰۰	۱۰۰	۱۰۰	۱۰۰	جمع.....
۹۹/۶	۸۸/۲	۹۷/۹	۸۷/۷	۹۷/۸	۸۶/۸	۹۸/۰	۸۳/۷	با سواد.....
۵/۲	۲۱/۳	۷/۴	۲۲/۹	۹/۶	۲۱/۹	۵/۱	۲۱/۹	ابتدایی <sup>(۱)</sup> .....
۹/۲	۲۲/۵	۱۳/۴	۲۳/۵	۲۰/۶	۲۳/۷	۱۵/۳	۲۳/۸	راهنمایی.....
۰/۲	۰/۱	۰	۰/۳	۰/۴	۰/۳	۰/۲	۰/۴	متوسطه.....
۲۹/۶	۲۲/۹	۳۰/۲	۲۱/۴	۲۵/۳	۲۱/۸	۳۲/۸	۲۰/۶	دیپلم و پیش انشگاهی.....
۵۵/۱	۲۰/۳	۴۶/۹	۱۸/۷	۴۱/۷	۱۸/۲	۴۴/۶	۱۵/۴	عالی.....
۰۰۰	۰۰۰	۰۰۰	۰۰۰	۰	۰	۰	۰	حوزه های علمیه و علوم دینی.....
۰/۲	۱/۲	۰	۱/۰	۰/۲	۰/۹	۰	۱/۶	سوادآموزی و غیر رسمی.....
۰/۴	۱۱/۸	۲/۱	۱۲/۳	۲/۲	۱۳/۲	۲/۰	۱۶/۳	بی سواد.....

(۱) شامل ابتدایی، سوادآموزی و غیررسمی می باشد.  
مأخذ \_ مرکز آمار ایران(ر.پ).

۳ - نیروی انسانی - سالنامه آماری استان کرمان ۱۳۹۵

۱۱-۳- کارکنان دولت برحسب جنس و وضعیت استخدامی: ۱۳۹۵

غیر رسمی		رسمی		جمع		نام دستگاه
زن	مرد	زن	مرد	زن	مرد	
۵۷۹۸	۹۹۷۲	۳۶۰۰۰	۳۳۱۲۳	۴۱۷۹۸	۴۳۰۹۴	جمع.....
۳	۱۵	۱۷	۲۲	۲۰	۳۶	اداره کل فرهنگ و ارشاد اسلامی جنوب.....
۳۰	۷۰	۳۴	۵۶	۶۴	۱۲۶	اداره کل فرهنگ و ارشاد اسلامی کرمان.....
۱۷	۳۷	۶۴	۱۲۸	۸۱	۱۶۵	اداره کل کار و امور اجتماعی.....
۹	۵	۲۳	۲۰	۳۲	۲۵	اداره کل استاندار و تحقیقات صنعتی.....
۸	۱۲	۴۷	۴۶	۵۵	۵۸	اداره کل امور اقتصادی و دارایی.....
۱۲	۸	۷	۳۴	۱۹	۴۲	اداره کل امور عشایری کرمان.....
۱	۶	۸	۱۹	۹	۲۵	اداره کل امور عشایری جنوب.....
۴۷	۵۴	۲۲۸	۵۸۵	۲۸۵	۶۳۹	اداره کل امور مالیاتی.....
۱۹	۲۸	۲۸	۲۷	۴۷	۵۵	اداره کل انتقال خون.....
۱۳	۵۷	۸	۵۹	۲۱	۱۱۶	اداره کل اوقاف و امور خیریه.....
۲	۵۶	۴	۲۳	۶	۷۹	اداره کل آزمایشگاه فنی و مکانیک خاک.....
۱۴	۵۸	۳۹	۱۷۲	۵۳	۲۳۰	اداره کل فنی و حرفه ای.....
۱۴۴	۳۵۰	۲۵۸۴۷	۱۹۰۸۲	۲۵۹۹۱	۱۹۴۳۲	اداره کل آموزش و پرورش.....
۲۶	۵۹	۶۳	۱۴۷	۸۹	۲۰۶	اداره کل بنیاد شهید و امور ایثارگران.....
۲۲۷	۱۱۱	۲۸۲	۱۳۵	۵۰۹	۲۴۶	اداره کل بهزیستی.....
۴۶	۶۰	۵۴	۳۵	۱۰۰	۹۵	اداره کل بیمه خدمات درمانی.....
۱۰	۴۱	۸	۲۰	۱۸	۶۱	اداره کل پست بانک.....
۲۷	۱۲۴	۱۸	۱۳۴	۴۵	۲۵۸	اداره کل پست.....
۴	۳۰	۱۶۷	۴۶۰	۱۷۱	۴۹۰	اداره کل تأمین اجتماعی.....
۰	۳	۶	۶۰	۶	۶۳	اداره کل تبلیغات اسلامی.....
۱۰	۵۵	۶۲	۷۱	۷۲	۱۲۶	اداره کل ورزش و جوانان.....
۴	۹	۷	۱۹	۱۱	۲۸	اداره کل تعاون روستایی جنوب.....
۵	۱۴	۵	۸۰	۱۰	۹۴	اداره کل تعاون روستایی کرمان.....
۱۹	۱۹	۶۲	۱۴۲	۸۱	۱۶۱	اداره کل ثبت احوال.....
۲۹	۳۳	۱۱۰	۲۶۵	۱۳۹	۲۹۸	اداره کل ثبت اسناد و املاک.....

سالنامه آماری استان کرمان \_ ۱۳۹۵ \_\_\_\_\_ ۳ - نیروی انسانی

۱۱-۳- کارکنان دولت برحسب جنس و وضعیت استخدامی (دنباله)

غیر رسمی		رسمی		جمع		نام دستگاه
زن	مرد	زن	مرد	زن	مرد	
۰۰۰	۰۰۰	۰۰۰	۰۰۰	۰۰۰	۰۰۰	اداره کل جمع آوری و فروش اموال.....
۲۸	۱۴۲	۳۳۴	۷۷۵	۳۶۲	۹۱۷	اداره کل جهاد کشاورزی کرمان.....
۸	۶۵	۱۶۰	۳۵۷	۱۶۸	۴۲۲	اداره کل جهاد کشاورزی جنوب.....
۹	۵	۳۸	۱۸۴	۴۷	۱۸۹	اداره کل حفاظت محیط زیست.....
۷	۱۹	۴	۱۸	۱۱	۳۷	اداره کل حمل و نقل و پایانه ها.....
۱۰	۵۱	۴۵	۱۲۰	۵۵	۱۷۱	اداره کل دامپزشکی.....
۰۰۰	۰۰۰	۰۰۰	۰۰۰	۰۰۰	۰۰۰	اداره کل دخانیات.....
۳	۷۹	۲	۶۴	۵	۱۴۳	اداره کل راه آهن کرمان.....
۷	۱۰	۴۱	۱۴۲	۴۸	۱۵۲	اداره کل راه و شهرسازی جنوب.....
۲۴	۶۳	۸۴	۳۱۵	۱۰۸	۳۷۸	اداره کل راه و شهرسازی کرمان.....
۵۲	۵۴	۸۸	۶۵۸	۱۴۰	۷۱۲	اداره کل زندانها و اقدامات تأمینی و تربیتی.....
۰۰۰	۰۰۰	۰۰۰	۰۰۰	۰۰۰	۰۰۰	اداره کل صدا و سیما جمهوری اسلامی مرکز کرمان...
۲۹	۴۶	۳۷	۱۴۱	۶۶	۱۸۷	اداره کل صنعت، معدن و تجارت.....
۱۶	۹۵	۵	۹۰	۲۱	۱۸۵	اداره کل فرودگاههای استان.....
۶	۱۳	۳۴	۹۲	۴۰	۱۰۵	اداره کل گمرکات استان.....
۲	۳	۲۹	۷۸	۳۱	۸۱	اداره کل منابع طبیعی جنوب.....
۲۹	۱۰۴	۵۱	۲۳۰	۸۰	۳۳۴	اداره کل منابع طبیعی کرمان.....
۳۴	۲۴۸	۲۲	۴۵	۵۶	۲۹۳	اداره کل میراث فرهنگی، صنایع دستی و گردشگری
۱	۱۱	۲۶	۴۷	۲۷	۵۸	اداره کل نوسازی مدارس.....
۷	۴	۸	۶۷	۱۵	۷۱	اداره کل هواشناسی.....
۱۴۶	۳۱۸	۲۴۳	۶۰۲	۳۸۹	۹۲۰	استانداری کرمان.....
۰۰۰	۰۰۰	۰۰۰	۰۰۰	۰۰۰	۰۰۰	بنیاد مسکن انقلاب اسلامی.....
۶	۴۱	۶۴	۲۰۰	۷۰	۲۴۱	جمعیت هلال احمر کرمان.....
۱	۰	۱	۱۱	۲	۱۱	حوزه هنری تبلیغات اسلامی.....
۰۰۰	۰۰۰	۰۰۰	۰۰۰	۰۰۰	۰۰۰	دادگستری استان.....
۰۰۰	۰۰۰	۰۰۰	۰۰۰	۰۰۰	۰۰۰	دانشکده چمران.....
۱۴۰	۹۷	۳۳	۵۰	۱۷۳	۱۴۷	دانشگاه پیام نور کرمان.....

۳ - نیروی انسانی - سالنامه آماری استان کرمان ۱۳۹۵

۱۱-۳- کارکنان دولت برحسب جنس و وضعیت استخدامی (دنباله)

غیر رسمی		رسمی		جمع		نام دستگاه
زن	مرد	زن	مرد	زن	مرد	
...	...	...	...	...	...	دانشگاه جامع علمی-کاربردی.....
...	...	...	...	...	...	دانشگاه شهید باهنر کرمان.....
۳۴۲	۴۸۶	۹۳۸	۶۱۵	۱۲۸۰	۱۱۰۱	دانشگاه علوم پزشکی جنوب.....
۳۷۱	۴۵۹	۹۰۸	۶۲۴	۱۲۷۹	۱۰۸۳	دانشگاه علوم پزشکی رفسنجان.....
۳۲۴۴	۱۸۹۳	۳۶۶۷	۱۸۳۷	۶۹۱۱	۳۷۳۰	دانشگاه علوم پزشکی کرمان.....
۴۰	۵۹	۷۱	۲۵۰	۱۱۱	۳۰۹	دانشگاه ولیعصر(ص) رفسنجان.....
...	...	...	...	...	...	دفتر خبرگزاری جمهوری اسلامی.....
...	...	...	...	...	...	دیوان محاسبات.....
...	...	...	...	...	...	سرپرستی بانک توسعه صادرات.....
۲	۰	۷	۸	۹	۸	سرپرستی بانک صنعت و معدن.....
...	...	...	...	...	...	سرپرستی شعب بانک تجارت.....
...	...	...	...	...	...	سرپرستی شعب بانک رفاه کارگران.....
...	...	...	...	...	...	سرپرستی شعب بانک صادرات.....
۰	۰	۱۳۴	۴۰۱	۱۳۴	۴۰۱	سرپرستی شعب بانک کشاورزی کرمان.....
۰	۰	۴۵	۱۷۵	۴۵	۱۷۵	سرپرستی شعب بانک کشاورزی جنوب.....
۲	۳۶	۴۷	۲۶۴	۴۹	۳۰۰	سرپرستی شعب بانک مسکن.....
...	...	...	...	...	...	سرپرستی شعب بانک ملی.....
...	...	...	...	...	...	سرپرستی شعب بانک ملت.....
...	...	...	...	...	...	سرپرستی شعب بانک سپه.....
۳۱	۲۹۹	۲۲	۱۸۲	۵۳	۴۸۱	شرکت آب وفاضلاب روستایی.....
۰	۰	۷۵	۴۷۴	۷۵	۴۷۴	شرکت آب وفاضلاب شهری.....
۰	۵۱	۲۲	۱۱۷	۲۲	۱۶۸	شرکت پخش فرآورده های نفتی.....
...	...	...	...	...	...	شرکت خدمات حمایتی کشاورزی جنوب.....
۰	۶	۲	۱۳	۲	۱۹	شرکت خدمات حمایتی کشاورزی کرمان.....
۷۲	۲۹۷۴	۲۲	۱۸۳	۹۴	۳۱۵۷	شرکت ذغالسنگ.....



سالنامه آماری استان کرمان \_ ۱۳۹۵ \_\_\_\_\_ ۳ - نیروی انسانی

۱۱-۳- کارکنان دولت برحسب جنس و وضعیت استخدامی (دنباله)

غیر رسمی		رسمی		جمع		نام دستگاه
زن	مرد	زن	مرد	زن	مرد	
۷۳	۲۱۵	۴۰	۲۱۵	۱۱۳	۴۳۰	شرکت سهامی آب منطقه ای.....
۴۵	۷۸	۵۸	۱۴۸	۱۰۳	۲۲۶	شرکت سهامی برق منطقه ای.....
...	...	...	...	...	...	شرکت سهامی بیمه البرز شعبه کرمان.....
...	...	...	...	...	...	شرکت سهامی بیمه ایران شعبه کرمان.....
...	...	...	...	...	...	شرکت سهامی بیمه آسیا شعبه کرمان.....
...	...	...	...	...	...	شرکت سهامی بیمه دانا شعبه کرمان.....
۵۵	۱۲۳	۷۱	۳۰۰	۱۲۶	۴۲۳	شرکت سهامی توزیع نیروی برق جنوب.....
۲۸	۱۱۷	۲۴	۲۱۱	۵۲	۳۲۸	شرکت سهامی توزیع نیروی برق شمال.....
...	...	...	...	...	...	شرکت سهامی مخابرات.....
۱۶	۴۸	۰	۰	۱۶	۴۸	شرکت شهرک های صنعتی.....
...	...	...	...	...	...	شرکت غله و خدمات بازرگانی منطقه.....
۳۰	۱۲۷	۳۴	۱۶۳	۶۴	۲۹۰	شرکت گاز استان.....
۳۲	۴۹	۴۵	۱۵	۷۷	۶۴	کانون پرورش فکری کودکان ونوجوانان.....
...	...	...	...	...	...	کمیته امداد امام خمینی(ره).....
۰	۵	۰	۵	۰	۱۰	مدیریت بازنشستگی.....
۰	۲	۰	۴	۰	۶	مدیریت حج و زیارت.....
۹۴	۱۱۱	۱۱۷۱	۶۷۱	۱۲۶۵	۷۸۲	مدیریت درمان تأمین اجتماعی.....
۰	۳	۱	۹	۱	۱۲	مدیریت زمین شناسی.....
...	...	...	...	...	...	مرکز بین المللی علوم و تکنولوژی.....
۲۱	۱۹	۲۲	۲۹	۴۳	۴۸	مرکز پزشکی قانونی.....
...	...	...	...	...	...	مرکز تحقیقات کشاورزی جنوب.....
...	...	...	...	...	...	مرکز تحقیقات کشاورزی کرمان.....
...	...	...	...	...	...	مرکز آموزش کشاورزی جنوب.....
...	...	...	...	...	...	مرکز آموزش کشاورزی کرمان.....
۱	۴	۰	۱۰	۱	۱۴	نمایندگی شرکت پشتیبانی امور دام.....
...	...	...	...	...	...	هوایمایی جمهوری اسلامی ایران.....
...	...	...	...	...	...	شهرداریها.....
...	...	...	...	...	...	جهاددانشگاهی.....
۵	۲۰	۱۰	۳۱	۱۵	۵۱	ادار کل دامپزشکی جنوب.....
...	...	...	...	...	...	بانک توسعه تعاون.....
...	...	...	...	...	...	دفتر اسناد و کتابخانه ملی.....
۳	۶	۷	۴۲	۱۰	۴۸	اداره کل تعزیرات حکومتی استان.....

مأخذ: سازمان مدیریت و برنامه ریزی استان.

۳ - نیروی انسانی - سالنامه آماری استان کرمان ۱۳۹۵

۱۲-۳- کارکنان دولت برحسب جنس و مدرک تحصیلی: ۱۳۹۵

فوق دیپلم		دیپلم		کمتر از دیپلم		جمع		نام دستگاه
زن	مرد	زن	مرد	زن	مرد	زن	مرد	
۷۲۳۳	۵۵۵۹	۶۲۵۸	۹۶۹۶	۲۱۵۳	۵۹۰۰	۴۱۷۹۸	۴۳۰۹۴	جمع.....
۱	۴	۰	۷	۰	۳	۲۰	۳۶	اداره کل فرهنگ و ارشاد اسلامی جنوب.....
۵	۲۱	۹	۲۹	۲	۱۷	۶۴	۱۲۶	اداره کل فرهنگ و ارشاد اسلامی کرمان.....
۳	۱۲	۷	۱۶	۲	۱۰	۸۱	۱۶۵	اداره کل کار و امور اجتماعی.....
۳	۲	۱	۴	۱	۲	۳۲	۲۵	اداره کل استاندارد و تحقیقات صنعتی.....
۵	۰	۷	۹	۱	۲	۵۵	۵۸	اداره کل امور اقتصادی و دارایی.....
۶	۳	۵	۱۰	۰	۵	۱۹	۴۲	اداره کل امور عشایری کرمان.....
۱	۴	۰	۳	۰	۱	۹	۲۵	اداره کل امور عشایری جنوب.....
۱۱	۴۷	۲۱	۱۰۹	۱۱	۲۱	۲۸۵	۶۳۹	اداره کل امور مالیاتی.....
۶	۶	۴	۱۰	۱	۱۱	۴۷	۵۵	اداره کل انتقال خون.....
۲	۲۳	۸	۲۳	۱	۶	۲۱	۱۱۶	اداره کل اوقاف و امور خیریه.....
۰	۶	۰	۱۶	۱	۱۱	۶	۷۹	اداره کل آزمایشگاه فنی و مکانیک خاک.....
۲	۳۴	۷	۴۳	۰	۱۹	۵۳	۲۳۰	اداره کل آموزش فنی و حرفه ای.....
۵۶۴۵	۳۱۷۹	۲۹۰۱	۳۳۹۶	۱۰۵۱	۸۸۴	۲۵۹۹۱	۱۹۴۳۲	اداره کل آموزش و پرورش.....
۱۸	۳۰	۱۸	۷۶	۰	۳۲	۸۹	۲۰۶	اداره کل بنیاد شهید و امور ایثارگران.....
۵۶	۳۳	۸۱	۴۴	۱۱۰	۶۰	۵۰۹	۲۴۶	اداره کل بهزیستی.....
۵	۳	۱۴	۱۷	۳	۶	۱۰۰	۹۵	اداره کل بیمه خدمات درمانی.....
۰	۷	۰	۹	۰	۰	۱۸	۶۱	اداره کل پست بانک.....
۶	۳۱	۱۶	۱۵۱	۰	۱۹	۴۵	۲۵۸	اداره کل پست.....
۱۳	۴۵	۳۵	۱۶۷	۲	۳۸	۱۷۱	۴۹۰	اداره کل تأمین اجتماعی.....
۱	۲	۰	۱۰	۰	۶	۶	۶۳	اداره کل تبلیغات اسلامی.....
۵	۱۱	۷	۲۹	۳	۱۷	۷۲	۱۲۶	اداره کل ورزش و جوانان.....
۰	۱	۰	۳	۰	۰	۱۱	۲۸	اداره کل تعاون روستایی جنوب.....
۰	۱۷	۰	۱۵	۰	۵	۱۰	۹۴	اداره کل تعاون روستایی کرمان.....
۹	۱۰	۲۴	۲۶	۲	۱۰	۸۱	۱۶۱	اداره کل ثبت احوال.....
۱۸	۲۰	۳۲	۵۳	۱	۸	۱۳۹	۲۹۸	اداره کل ثبت اسناد و املاک.....

سالنامه آماری استان کرمان \_ ۱۳۹۵ \_\_\_\_\_ ۳ - نیروی انسانی

۱۲-۳- کارکنان دولت برحسب جنس و مدرک تحصیلی: ۱۳۹۵ (دنباله)

دکتر		فوق لیسانس		لیسانس		نام دستگاه
زن	مرد	زن	مرد	زن	مرد	
۸۵۶	۱۱۵۵	۳۶۷۵	۳۹۲۸	۲۱۶۲۳	۱۶۸۵۶	جمع.....
.	.	۳	۲	۱۶	۲۰	اداره کل فرهنگ و ارشاد اسلامی جنوب.....
.	.	۸	۱۶	۴۰	۴۳	اداره کل فرهنگ و ارشاد اسلامی کرمان.....
.	.	۱۰	۳۷	۵۹	۹۰	اداره کل کار و امور اجتماعی.....
.	.	۱۱	۵	۱۶	۱۲	اداره کل استاندار و تحقیقات صنعتی.....
.	.	۲۰	۲۰	۲۲	۲۷	اداره کل امور اقتصادی و دارایی.....
.	.	۱	۷	۷	۱۷	اداره کل امور عشایری کرمان.....
.	.	۳	۵	۵	۱۲	اداره کل امور عشایری جنوب.....
.	.	۳۹	۶۳	۲۰۳	۳۹۹	اداره کل امور مالیاتی.....
۷	۴	۱	۳	۲۸	۲۱	اداره کل انتقال خون.....
.	.	۱	۴	۹	۶۰	اداره کل اوقاف و امور خیریه.....
.	.	۱	۲	۴	۴۴	اداره کل آزمایشگاه فنی و مکانیک خاک.....
.	.	۸	۲۴	۳۶	۱۱۰	اداره کل آموزش فنی و حرفه ای.....
۲۰	۳۷	۲۱۱۰	۲۱۵۴	۱۴۲۶۴	۹۷۸۲	اداره کل آموزش و پرورش.....
۱	۱	۷	۸	۴۵	۵۹	اداره کل بنیاد شهید و امور ایثارگران.....
۵	۵	۴۷	۲۰	۲۱۰	۸۴	اداره کل بهزیستی.....
۲	۳	۱۰	۱۲	۶۶	۵۴	اداره کل بیمه خدمات درمانی.....
.	.	۲	۱	۱۶	۴۴	اداره کل پست بانک.....
.	.	۲	۵	۲۱	۵۲	اداره کل پست.....
.	.	۷	۲۱	۱۱۴	۲۱۹	اداره کل تأمین اجتماعی.....
.	.	.	۶	۵	۳۹	اداره کل تبلیغات اسلامی.....
.	.	۲۶	۲۱	۳۱	۴۸	اداره کل ورزش و جوانان.....
.	.	۴	۷	۷	۱۷	اداره کل تعاون روستایی جنوب.....
.	.	.	۱۰	۱۰	۴۷	اداره کل تعاون روستایی کرمان.....
.	.	۶	۱۲	۴۰	۱۰۳	اداره کل ثبت احوال.....
.	.	۱۵	۱۸	۷۳	۱۹۹	اداره کل ثبت اسناد و املاک.....

۳۵

۳ - نیروی انسانی \_\_\_\_\_ سالنامه آماری استان کرمان ۱۳۹۵

۱۲-۳- کارکنان دولت برحسب جنس و مدرک تحصیلی: ۱۳۹۵ (دنباله)

فوق دیپلم		دیپلم		کمتر از دیپلم		جمع		نام دستگاه
زن	مرد	زن	مرد	زن	مرد	زن	مرد	
...	...	...	...	...	...	...	...	اداره کل جمع آوری و فروش اموال.....
۱۶	۵۵	۲۰	۲۰۲	۳	۱۷۷	۳۶۲	۹۱۷	اداره کل جهاد کشاورزی کرمان.....
۷	۵۲	۲	۳۳	۳	۷۰	۱۶۸	۴۲۲	اداره کل جهاد کشاورزی جنوب.....
۵	۳۲	۱	۷۱	۳	۶	۴۷	۱۸۹	اداره کل حفاظت محیط زیست.....
۰	۲	۳	۸	۰	۵	۱۱	۳۷	اداره کل حمل و نقل و پایانه ها.....
۶	۷۶	۲	۲۱	۲	۱۲	۵۵	۱۷۱	اداره کل دامپزشکی.....
...	...	...	...	...	...	...	...	اداره کل دخانیات.....
۰	۴۲	۰	۴۰	۰	۱۳	۵	۱۴۳	اداره کل راه آهن کرمان.....
۳	۱۵	۱	۵	۱	۹	۴۸	۱۵۲	اداره کل راه و شهرسازی جنوب.....
۴	۳۳	۱۸	۶۳	۰	۶۷	۱۰۸	۳۷۸	اداره کل راه و شهرسازی کرمان.....
۳۱	۱۰۲	۲۹	۱۷۷	۴	۱۲	۱۴۰	۷۱۲	اداره کل زندانها و اقدامات تأمینی و تربیتی....
...	...	...	...	...	...	...	...	اداره کل صدا و سیما جمهوری اسلامی مرکز کرمان
۱۲	۱۸	۱۲	۳۳	۴	۱۵	۶۶	۱۸۷	اداره کل صنعت، معدن و تجارت.....
۲	۵۷	۲	۲۸	۰	۵	۲۱	۱۸۵	اداره کل فرودگاههای استان.....
۳	۲۳	۵	۱۸	۱	۲	۴۰	۱۰۵	اداره کل گمرکات استان.....
۰	۸	۱	۵	۱	۳	۳۱	۸۱	اداره کل منابع طبیعی جنوب.....
۱۰	۳۹	۱۰	۶۶	۴	۳۴	۸۰	۳۳۴	اداره کل منابع طبیعی کرمان.....
۶	۳۹	۵	۱۶۸	۱	۲۳	۵۶	۲۹۳	اداره کل میراث فرهنگی، صنایع دستی و گردشگری..
۵	۶	۳	۱۰	۰	۶	۲۷	۵۸	اداره کل نوسازی مدارس.....
۳	۶	۰	۸	۰	۱	۱۵	۷۱	اداره کل هواشناسی.....
۳۹	۷۹	۵۴	۲۳۷	۱۰	۱۱۵	۳۸۹	۹۲۰	استانداری کرمان.....
...	...	...	...	...	...	...	...	بنیاد مسکن انقلاب اسلامی.....
۹	۳۵	۶	۵۵	۵	۴۰	۷۰	۲۴۱	جمعیت هلال احمر کرمان.....
۰	۱	۱	۲	۰	۱	۲	۱۱	حوزه هنری تبلیغات اسلامی.....
...	...	...	...	...	...	...	...	دادگستری استان.....
...	...	...	...	...	...	...	...	دانشکده چمران.....
۴	۱۱	۱	۱۸	۱	۱۱	۱۷۳	۱۴۷	دانشگاه پیام نور.....

سالنامه آماری استان کرمان \_ ۱۳۹۵ \_\_\_\_\_ ۳ - نیروی انسانی

۱۲-۳- کارکنان دولت برحسب جنس و مدرک تحصیلی: ۱۳۹۵ (دنباله)

دکتر		فوق لیسانس		لیسانس		نام دستگاه
زن	مرد	زن	مرد	زن	مرد	
...	...	...	...	...	...	اداره کل جمع آوری و فروش اموال.....
۱	۰	۹۱	۱۳۶	۳۳۱	۳۴۷	اداره کل جهاد کشاورزی کرمان.....
۰	۱	۶۲	۷۷	۹۴	۱۸۹	اداره کل جهاد کشاورزی جنوب.....
۲	۰	۱۶	۱۵	۲۰	۶۵	اداره کل حفاظت محیط زیست.....
۰	۰	۰	۶	۸	۱۶	اداره کل حمل و نقل و پایانه ها.....
۳۳	۲۴	۰	۳	۱۲	۳۵	اداره کل دامپزشکی.....
...	...	...	...	...	...	اداره کل دخانیات.....
۰	۰	۱	۵	۴	۴۳	اداره کل راه آهن کرمان.....
۰	۰	۲	۰	۴۱	۱۲۳	اداره کل راه و شهرسازی جنوب.....
۰	۰	۱۴	۲۶	۷۲	۱۸۹	اداره کل راه و شهرسازی کرمان.....
۰	۴	۷	۷۳	۶۹	۳۴۴	اداره کل زندانها و اقدامات تأمینی و تربیتی....
...	...	...	...	...	...	اداره کل صدا و سیما جمهوری اسلامی مرکز کرمان
۰	۰	۷	۲۹	۳۱	۹۲	اداره کل صنعت ، معدن و تجارت.....
۰	۰	۱	۹	۱۶	۸۶	اداره کل فرودگاههای استان.....
۰	۲	۸	۱۲	۲۳	۴۸	اداره کل گمرکات استان.....
۰	۰	۱۱	۲۵	۱۸	۴۰	اداره کل منابع طبیعی جنوب.....
۱	۰	۱۷	۵۲	۳۸	۱۴۳	اداره کل منابع طبیعی کرمان.....
۰	۰	۱۱	۱۲	۳۳	۵۱	اداره کل میراث فرهنگی ، صنایع دستی و گردشگری..
۰	۰	۲	۸	۱۷	۲۸	اداره کل نوسازی مدارس.....
۰	۰	۷	۱۱	۵	۴۵	اداره کل هواشناسی.....
۲	۰	۵۹	۱۲۰	۲۲۵	۳۶۹	استانداری کرمان.....
...	...	...	...	...	...	بنیاد مسکن انقلاب اسلامی.....
۰	۶	۱۰	۱۱	۴۰	۹۴	جمعیت هلال احمر کرمان.....
۰	۱	۰	۰	۱	۶	حوزه هنری تبلیغات اسلامی.....
...	...	...	...	...	...	دادگستری استان.....
...	...	...	...	...	...	دانشکده چمران.....
۱	۳	۶۷	۴۴	۹۹	۶۰	دانشکده پیام نور.....

☞

۳ - نیروی انسانی - سالنامه آماری استان کرمان ۱۳۹۵

۱۲-۳- کارکنان دولت برحسب جنس و مدرک تحصیلی: ۱۳۹۵ (ذنباله)

فوق دیپلم		دیپلم		کمتر از دیپلم		جمع		نام دستگاه
زن	مرد	زن	مرد	زن	مرد	زن	مرد	
...	...	...	...	...	...	...	...	دانشگاه جامع علمی-کاربردی.....
...	...	...	...	...	...	...	...	دانشگاه شهید باهنر کرمان.....
۱۶۹	۸۳	۴۱۱	۵۰۰	۱۹۵	۲۵۹	۱۲۸۰	۱۱۰۱	دانشگاه علوم پزشکی جنوب.....
۱۴۱	۱۳۴	۳۴۲	۳۰۵	۱۸۲	۲۵۲	۱۲۷۹	۱۰۸۳	دانشگاه علوم پزشکی رفسنجان.....
۶۸۰	۳۶۰	۱۵۷۳	۱۱۸۰	۴۵۴	۶۷۲	۶۹۱۱	۳۷۳۰	دانشگاه علوم پزشکی کرمان.....
۵	۳	۱۵	۴۸	۱	۱۱	۱۱۱	۳۰۹	دانشگاه ولیعصر(ص) رفسنجان.....
...	...	...	...	...	...	...	...	دفتر خبرگزاری جمهوری اسلامی.....
...	...	...	...	...	...	...	...	دیوان محاسبات.....
...	...	...	...	...	...	...	...	سرپرستی بانک توسعه صادرات.....
۱	۰	۰	۰	۰	۰	۹	۸	سرپرستی بانک صنعت و معدن.....
...	...	...	...	...	...	...	...	سرپرستی شعب بانک تجارت.....
...	...	...	...	...	...	...	...	سرپرستی شعب بانک رفاه کارگران.....
...	...	...	...	...	...	...	...	سرپرستی شعب بانک صادرات.....
۲۰	۴۴	۱۷	۱۵۹	۰	۳	۱۳۴	۴۰۱	سرپرستی شعب بانک کشاورزی کرمان.....
۳	۱۳	۸	۲۵	۰	۲	۴۵	۱۷۵	سرپرستی شعب بانک کشاورزی جنوب.....
۰	۲۲	۹	۱۲۲	۰	۱	۴۹	۳۰۰	سرپرستی شعب بانک مسکن.....
...	...	...	...	...	...	...	...	سرپرستی شعب بانک ملی.....
...	...	...	...	...	...	...	...	سرپرستی شعب بانک ملت.....
...	...	...	...	...	...	...	...	سرپرستی شعب بانک سپه.....
۱۰	۴۷	۷	۱۷۲	۰	۱۸۷	۵۳	۴۸۱	شرکت آب وفاضلاب روستایی.....
۱۲	۵۶	۷	۱۱۴	۰	۱۳۶	۷۵	۴۷۴	شرکت آب وفاضلاب شهری.....
۱	۱۵	۱	۶۰	۰	۵۲	۲۲	۱۶۸	شرکت پخش فرآورده های نفتی.....
...	...	...	...	...	...	...	...	شرکت خدمات حمایتی کشاورزی جنوب.....
۰	۴	۰	۳	۰	۴	۲	۱۹	شرکت خدمات حمایتی کشاورزی کرمان.....
۱۵	۹۵	۲۰	۸۳۸	۴	۲۰۸۷	۹۴	۳۱۵۷	شرکت ذغالسنگ.....

سالنامه آماری استان کرمان \_ ۱۳۹۵ \_\_\_\_\_ ۳ - نیروی انسانی

۱۲-۳- کارکنان دولت برحسب جنس و مدرک تحصیلی: ۱۳۹۵ (دنباله)

دکتر		فوق لیسانس		لیسانس		نام دستگاه
زن	مرد	زن	مرد	زن	مرد	
...	...	...	...	...	...	دانشگاه جامع علمی-کاربردی.....
...	...	...	...	...	...	دانشگاه شهید باهنر کرمان.....
۱۸	۵۸	۱۳	۲۰	۴۷۴	۱۸۱	دانشگاه علوم پزشکی جنوب.....
۵۶	۱۱۹	۵۱۸	۲۲۸	۴۰	۴۵	دانشگاه علوم پزشکی رفسنجان.....
۵۶۷	۵۹۰	۲۵۸	۱۲۱	۳۳۷۹	۸۰۷	دانشگاه علوم پزشکی کرمان.....
۳۰	۱۲۵	۲۲	۷۶	۳۸	۴۶	دانشگاه ولیعصر(ص) رفسنجان.....
...	...	...	...	...	...	دفتر خبرگزاری جمهوری اسلامی.....
...	...	...	...	...	...	دیوان محاسبات.....
...	...	...	...	...	...	سرپرستی بانک توسعه صادرات.....
۰	۰	۳	۴	۵	۴	سرپرستی بانک صنعت و معدن.....
...	...	...	...	...	...	سرپرستی شعب بانک تجارت.....
...	...	...	...	...	...	سرپرستی شعب بانک رفاه کارگران.....
...	...	...	...	...	...	سرپرستی شعب بانک صادرات.....
۰	۰	۷	۲۵	۹۰	۱۷۰	سرپرستی شعب بانک کشاورزی کرمان.....
۰	۰	۱	۲۲	۳۳	۱۱۳	سرپرستی شعب بانک کشاورزی جنوب.....
۰	۰	۴	۲۶	۳۶	۱۲۹	سرپرستی شعب بانک مسکن.....
...	...	...	...	...	...	سرپرستی شعب بانک ملی.....
...	...	...	...	...	...	سرپرستی شعب بانک ملت.....
...	...	...	...	...	...	سرپرستی شعب بانک سپه.....
۰	۰	۸	۱۳	۲۸	۶۲	شرکت آب وفاضلاب روستایی.....
۰	۰	۸	۲۱	۴۸	۱۴۷	شرکت آب وفاضلاب شهری.....
۰	۰	۸	۷	۱۲	۳۴	شرکت پخش فرآورده های نفتی.....
...	...	...	...	...	...	شرکت خدمات حمایتی کشاورزی جنوب.....
۰	۰	۰	۳	۲	۵	شرکت خدمات حمایتی کشاورزی کرمان.....
۱	۱	۴	۱۴	۵۰	۱۲۲	شرکت ذغالسنگ.....

☞

۳ - نیروی انسانی \_\_\_\_\_ سالنامه آماری استان کرمان ۱۳۹۵

۱۲-۳- کارکنان دولت برحسب جنس و مدرک تحصیلی: ۱۳۹۵ (دنباله)

فوق دیپلم		دیپلم		کمتر از دیپلم		جمع		نام دستگاه
زن	مرد	زن	مرد	زن	مرد	زن	مرد	
۳۳	۷۰	۲۷	۱۰۳	۰	۷۴	۱۱۳	۴۳۰	شرکت سهامی آب منطقه ای.....
۱۳	۱۹	۱۶	۲۰	۰	۴۲	۱۰۳	۲۲۶	شرکت سهامی برق منطقه ای.....
...	...	...	...	...	...	...	...	شرکت سهامی بیمه البرز شعبه کرمان.....
...	...	...	...	...	...	...	...	شرکت سهامی بیمه ایران شعبه کرمان.....
...	...	...	...	...	...	...	...	شرکت سهامی بیمه آسیا شعبه کرمان.....
...	...	...	...	...	...	...	...	شرکت سهامی بیمه دانا شعبه کرمان.....
۱۵	۵۹	۵	۳۹	۸	۶۸	۱۲۶	۴۲۳	شرکت سهامی توزیع نیروی برق جنوب.....
۳	۷۸	۱	۴۳	۰	۶۵	۵۲	۳۲۸	شرکت سهامی توزیع نیروی برق شمال.....
...	...	...	...	...	...	...	...	شرکت سهامی مخابرات.....
۰	۰	۰	۹	۰	۳	۱۶	۴۸	شرکت شهرک های صنعتی.....
...	...	...	...	...	...	...	...	شرکت غله و خدمات بازرگانی منطقه.....
۱۳	۷۶	۱۳	۱۰۵	۰	۸	۶۴	۲۹۰	شرکت گاز استان.....
۱۱	۸	۲۵	۱۴	۱	۲۶	۷۷	۶۴	کانون پرورش فکری کودکان ونوجوانان.....
...	...	...	...	...	...	...	...	کمیته امداد امام خمینی(ره).....
۰	۰	۰	۳	۰	۰	۰	۱۰	مدیریت بازنشستگی.....
۰	۰	۰	۱	۰	۰	۰	۶	مدیریت حج و زیارت.....
۹۱	۶۰	۳۷۶	۲۵۸	۷۰	۱۲۲	۱۲۶۵	۷۸۲	مدیریت درمان تأمین اجتماعی.....
۰	۰	۰	۲	۰	۰	۱	۱۲	مدیریت زمین شناسی.....
...	...	...	...	...	...	...	...	مرکز بین المللی علوم و تکنولوژی.....
۱۰	۴	۱۰	۱۵	۲	۲	۴۳	۴۸	مرکز پزشکی قانونی.....
...	...	...	...	...	...	...	...	مرکز تحقیقات کشاورزی جنوب.....
...	...	...	...	...	...	...	...	مرکز تحقیقات کشاورزی کرمان.....
...	...	...	...	...	...	...	...	مرکز آموزش کشاورزی جنوب.....
...	...	...	...	...	...	...	...	مرکز آموزش کشاورزی کرمان.....
۰	۳	۰	۵	۰	۰	۱	۱۴	نمایندگی شرکت پشتیبانی امور دام.....
...	...	...	...	...	...	...	...	هواییمایی جمهوری اسلامی ایران.....
...	...	...	...	...	...	...	...	شهرداریها.....
...	...	...	...	...	...	...	...	جهاددانشگاهی.....
۰	۲۲	۰	۵	۱	۲	۱۵	۵۱	اداره کل دامپزشکی جنوب.....
...	...	...	...	...	...	...	...	بانک توسعه تعاون.....
...	...	...	...	...	...	...	...	دفتر اسناد و کتابخانه ملی.....
۱	۲	۲	۵	۰	۲	۱۰	۴۸	اداره کل تعزیرات حکومتی استان.....



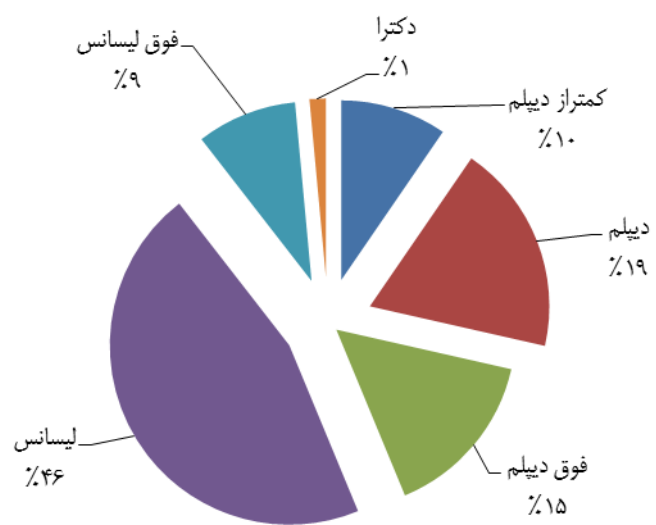
سالنامه آماری استان کرمان \_ ۱۳۹۵ \_\_\_\_\_ ۳ - نیروی انسانی

۱۲-۳- کارکنان دولت برحسب جنس و مدرک تحصیلی: ۱۳۹۵ (دنباله)

دکتر		فوق لیسانس		لیسانس		نام دستگاه
زن	مرد	زن	مرد	زن	مرد	
۰	۱	۹	۴۶	۴۴	۱۳۶	شرکت سهامی آب منطقه ای.....
۰	۱	۲۰	۴۱	۵۴	۱۰۳	شرکت سهامی برق منطقه ای.....
۰	۰	۰	۰	۰	۰	شرکت سهامی بیمه البرز شعبه کرمان.....
۰	۰	۰	۰	۰	۰	شرکت سهامی بیمه ایران شعبه کرمان.....
۰	۰	۰	۰	۰	۰	شرکت سهامی بیمه آسیا شعبه کرمان.....
۰	۰	۰	۰	۰	۰	شرکت سهامی بیمه دانا شعبه کرمان.....
۰	۰	۱۸	۳۳	۸۰	۲۲۴	شرکت سهامی توزیع نیروی برق جنوب.....
۰	۰	۶	۱۴	۴۲	۱۲۸	شرکت سهامی توزیع نیروی برق شمال.....
۰	۰	۰	۰	۰	۰	شرکت سهامی مخابرات.....
۰	۰	۰	۶	۱۶	۳۰	شرکت شهرک های صنعتی.....
۰	۰	۰	۰	۰	۰	شرکت غله و خدمات بازرگانی منطقه.....
۰	۰	۵	۱۰	۳۳	۹۱	شرکت گاز استان.....
۰	۰	۴	۱	۳۶	۱۵	کانون پرورش فکری کودکان ونوجوانان.....
۰	۰	۰	۰	۰	۰	کمیته امداد امام خمینی(ره).....
۰	۰	۰	۱	۰	۶	مدیریت بازنشستگی.....
۰	۰	۰	۱	۰	۴	مدیریت حج و زیارت.....
۹۶	۱۴۸	۱۹	۲۰	۶۱۳	۱۷۴	مدیریت درمان تأمین اجتماعی.....
۰	۰	۱	۷	۰	۳	مدیریت زمین شناسی.....
۰	۰	۰	۰	۰	۰	مرکز بین المللی علوم و تکنولوژی.....
۵	۱۵	۱	۱	۱۵	۱۱	مرکز پزشکی قانونی.....
۰	۰	۰	۰	۰	۰	مرکز تحقیقات کشاورزی جنوب.....
۰	۰	۰	۰	۰	۰	مرکز تحقیقات کشاورزی کرمان.....
۰	۰	۰	۰	۰	۰	مرکز آموزش کشاورزی جنوب.....
۰	۰	۰	۰	۰	۰	مرکز آموزش کشاورزی کرمان.....
۰	۱	۰	۱	۱	۴	نماینده گی شرکت پشتیبانی امور دام.....
۰	۰	۰	۰	۰	۰	هوایمایی جمهوری اسلامی ایران.....
۰	۰	۰	۰	۰	۰	شهرداریها.....
۰	۰	۰	۰	۰	۰	جهاد دانشگاهی.....
۸	۵	۱	۰	۵	۱۷	اداره کل دامپزشکی جنوب.....
۰	۰	۰	۰	۰	۰	بانک توسعه تعاون.....
۰	۰	۰	۰	۰	۰	دفتر اسناد و کتابخانه ملی.....
۰	۰	۲	۹	۵	۳۰	اداره کل تعزیرات حکومتی استان.....

مأخذ: سازمان مدیریت و برنامه ریزی استان.

۳-۵- توزیع کارکنان دولت برحسب مدرک تحصیلی: ۱۳۹۵



مبنا جدول ۱۲\_۳

سالنامه آماری استان کرمان \_ ۱۳۹۵ \_\_\_\_\_ ۳ - نیروی انسانی

۱۳-۳- فرصت های شغلی اعلام شده، متقاضیان کار ثبت نام شده و به کار گمارده شدگان از طریق مراکز کاریابی

سال و شهرستان	تعداد فرصت های شغلی	متقاضیان کار			به کار گمارده شدگان		
		مردوزن	مرد	زن	مردوزن	مرد	زن
..... ۱۳۸۵	۹۰۸۷	۲۰۳۷۱	۹۹۶۹	۱۰۴۰۲	۴۴۴۰	۲۴۸۷	۱۹۵۳
..... ۱۳۸۹	۱۹۶۷۰	۲۴۵۹۹	۱۴۲۵۸	۱۰۳۴۱	۸۳۹۱	۴۶۳۸	۳۷۵۳
..... ۱۳۹۰	۱۵۲۳۰	۱۸۹۸۹	۱۱۵۷۷	۷۴۱۲	۴۸۶۶	۲۸۹۵	۱۹۷۱
..... ۱۳۹۱	۱۵۲۵۸	۱۹۵۷۱	۱۱۵۸۸	۷۹۸۳	۶۶۸۱	۳۹۱۲	۲۷۶۹
..... ۱۳۹۲	۲۰۴۰۱	۱۵۴۹۰	۸۷۳۴	۶۷۵۶	۶۷۴۹	۳۹۷۳	۲۷۷۶
..... ۱۳۹۳	۲۲۹۰۸	۱۴۵۷۳	۸۳۳۵	۶۲۳۸	۶۸۷۴	۴۰۷۶	۲۷۹۸
..... ۱۳۹۴	۱۹۵۴۶	۱۲۲۲۲	۷۰۰۴	۵۲۱۸	۵۵۸۵	۳۱۳۱	۲۴۵۴
..... ۱۳۹۵	۱۳۵۷۰	۱۲۸۹۲	۷۶۵۶	۵۲۳۶	۶۲۳۱	۳۵۶۳	۲۶۶۸
..... ارزوبه	۰	۰	۰	۰	۰	۰	۰
..... انار	۱۹۸	۳۵۵	۱۶۳	۱۹۲	۷۰	۲۸	۴۲
..... بافت	۲۰	۶۰	۳۳	۲۷	۲۰	۱۶	۴
..... بردسیر	۱۴۳	۲۵۴	۱۹۵	۵۹	۷۸	۶۷	۱۱
..... بم	۶۷۷	۳۹۱	۱۸۳	۲۰۸	۲۶۴	۹۷	۱۶۷
..... جیرفت	۱۰۴	۳۶۷	۱۶۷	۲۰۰	۱۰۷	۴۶	۶۱
..... رابر	۲۹	۲۶۰	۱۵۵	۱۰۵	۱۹	۱۰	۹
..... راور	۱۴۴	۳۰۱	۱۹۳	۱۰۸	۱۳۲	۸۴	۴۸
..... رفسنجان	۳۸۱	۷۰۸	۴۷۳	۲۳۵	۱۶۱	۸۴	۷۷
..... رودبار جنوب	۰	۰	۰	۰	۰	۰	۰
..... ریگان	۱۳	۱۰۱	۴۶	۵۵	۰	۰	۰
..... زرنند	۱۱۹	۵۱۵	۴۰۴	۱۱۱	۱۰۷	۸۶	۲۱
..... سیرجان	۹۱۳	۷۴۱	۳۷۰	۳۷۱	۵۴۱	۲۸۲	۲۵۹
..... شهرابک	۳۶	۳۹۶	۳۲۵	۷۱	۴۷	۱۳	۳۴
..... عنبرآباد	۷	۷۱	۳۵	۳۶	۴	۳	۱
..... فاریاب	۰	۰	۰	۰	۰	۰	۰
..... فهرج	۷	۲۲۴	۶۸	۱۵۶	۴	۳	۱
..... قلعه گنج	۰	۰	۰	۰	۰	۰	۰
..... کرمان	۱۰۶۷۵	۷۴۳۴	۴۲۵۷	۳۱۷۷	۴۵۷۴	۲۶۷۸	۱۸۹۶
..... کوهبنان	۲۰	۱۱۱	۹۹	۱۲	۲۰	۲۰	۰
..... کهنوج	۸۴	۶۰۳	۴۹۰	۱۱۳	۸۳	۴۶	۳۷
..... منوجان	۰	۰	۰	۰	۰	۰	۰
..... نماشیر	۰	۰	۰	۰	۰	۰	۰

-شهرستانهایی که عملکرد آنها صفر بوده و فاقد عملکرد می باشند، فاقد اداره کل تعاون و کار و رفاه اجتماعی یا کاریابی خصوصی دولتی می باشند.  
مأخذ- اداره کل تعاون، کار و رفاه اجتماعی استان کرمان.

۳ - نیروی انسانی - سالنامه آماری استان کرمان ۱۳۹۵

۱۴-۳- متقاضیان کار ثبت نام شده برحسب سن

سال و شهرستان	جمع	۱۵-۲۴ ساله	۲۵-۳۴ ساله	۳۵-۴۴ ساله	۴۵-۵۴ ساله	۵۵ ساله وبیشتر
.....۱۳۸۵	۲۰۳۷۱	۱۰۰۲۶	۷۴۸۳	۲۰۰۷	۶۹۱	۱۶۴
.....۱۳۸۹	۲۴۵۹۹	۱۰۲۲۳	۱۱۴۴۱	۲۲۵۷	۵۸۱	۹۷
.....۱۳۹۰	۱۸۹۸۹	۸۰۶۱	۸۴۴۰	۱۹۱۰	۴۹۵	۸۳
.....۱۳۹۱	۱۹۵۷۱	۷۴۷۷	۹۴۷۵	۱۸۴۷	۵۹۸	۱۷۴
.....۱۳۹۲	۱۵۴۹۰	۵۶۴۶	۷۸۶۷	۱۲۴۰	۲۹۳	۴۴۴
.....۱۳۹۳	۱۴۵۷۳	۴۸۶۳	۷۷۲۲	۱۵۲۸	۳۶۸	۹۲
.....۱۳۹۴	۱۲۲۲۲	۳۵۹۰	۶۶۲۸	۱۴۴۴	۴۳۰	۱۳۰
.....۱۳۹۵	۱۲۸۹۲	۳۴۰۲	۷۰۳۱	۱۸۰۵	۵۲۵	۱۲۹
.....ارزوئییه	۰	۰	۰	۰	۰	۰
.....انار	۳۵۵	۹۸	۱۶۱	۶۱	۲۲	۱۳
.....بافت	۶۰	۲۳	۲۷	۱۰	۰	۰
.....بردسیر	۲۵۴	۶۶	۱۳۴	۵۱	۳	۰
.....بم	۳۹۱	۱۵۰	۱۸۰	۴۷	۱۴	۰
.....جیرفت	۳۶۷	۱۰۲	۱۹۶	۴۴	۲۰	۵
.....رابر	۲۶۰	۶۱	۱۳۸	۶۰	۰	۱
.....راور	۳۰۱	۱۰۲	۱۷۱	۲۳	۴	۱
.....رفسنجان	۷۰۸	۱۷۴	۳۹۸	۱۰۷	۲۳	۶
.....رودبار جنوب	۰	۰	۰	۰	۰	۰
.....ریگان	۱۰۱	۳۶	۶۰	۴	۰	۱
.....زرنند	۵۱۵	۱۷۷	۲۷۲	۵۹	۷	۰
.....سیرجان	۷۴۱	۱۹۴	۳۹۸	۱۰۶	۳۰	۱۳
.....شهربابک	۳۹۶	۴۰	۷۱	۱۱۶	۱۴۷	۲۲
.....عنبرآباد	۷۱	۱۶	۴۵	۷	۳	۰
.....فاریاب	۰	۰	۰	۰	۰	۰
.....فهرج	۲۲۴	۵۶	۱۲۲	۴۱	۵	۰
.....قلعه گنج	۰	۰	۰	۰	۰	۰
.....کرمان	۷۴۳۴	۱۹۰۲	۴۲۷۴	۹۶۸	۲۲۴	۶۶
.....کوهبنان	۱۱۱	۲۱	۷۳	۱۴	۳	۰
.....کهنوج	۶۰۳	۱۸۴	۳۱۱	۸۷	۲۰	۱
.....منوجان	۰	۰	۰	۰	۰	۰
.....نرماشیر	۰	۰	۰	۰	۰	۰

- در سایر شهرستانها که فاقد عملکرد می باشند هنوز کارایی تاسیس نگردیده است.

مأخذ- اداره کل تعاون, کار و رفاه اجتماعی استان کرمان

سالنامه آماری استان کرمان \_ ۱۳۹۵ \_\_\_\_\_ ۳ - نیروی انسانی

۱۵-۳- متقاضیان کار ثبت نام شده برحسب وضع سواد

پایان دوره راهنمایی	پایان دوره ابتدایی	می تواند بخواند و بنویسد	جمع	سال و شهرستان
۲۷۵۶	۱۴۶۳	۷۲۰	۲۰۳۷۱	..... ۱۳۸۵
۴۲۰۴	۱۳۷۶	۱۹۲	۲۴۵۹۹	..... ۱۳۸۹
۳۰۶۹	۹۶۶	۷۹	۱۸۹۸۹	..... ۱۳۹۰
۳۴۲۱	۹۶۰	۱۰۱	۱۹۵۷۱	..... ۱۳۹۱
۲۷۰۶	۵۲۷	۱۸	۱۵۴۹۰	..... ۱۳۹۲
۲۲۸۸	۴۸۸	۰	۱۴۵۷۳	..... ۱۳۹۳
۱۷۰۶	۵۰۸	۰	۱۲۲۲۲	..... ۱۳۹۴
۲۲۵۱	۵۲۸	۱۳	۱۲۸۹۲	..... ۱۳۹۵
۰	۰	۰	۰	..... ارزوئیه
۷۳	۵۳	۰	۳۵۵	..... انار
۵	۰	۱	۶۰	..... بافت
۴۳	۱۴	۰	۲۵۴	..... بردسیر
۷۸	۱۱	۰	۳۹۱	..... بم
۴۵	۳	۰	۳۶۷	..... جیرفت
۴۰	۰	۰	۲۶۰	..... رابر
۵۴	۸	۲	۳۰۱	..... راور
۱۷۲	۳۶	۵	۷۰۸	..... رفسنجان
۰	۰	۰	۰	..... رودبار جنوب
۱۶	۰	۰	۱۰۱	..... ریگان
۱۰۶	۱۹	۰	۵۱۵	..... زرنده
۱۲۲	۴۱	۰	۷۴۱	..... سیرجان
۳۶	۰	۰	۳۹۶	..... شهرابک
۹	۳	۰	۷۱	..... عنبرآباد
۰	۰	۰	۰	..... فاریاب
۴۸	۱۸	۰	۲۲۴	..... فهرج
۰	۰	۰	۰	..... قلعه گنج
۱۲۲۲	۲۴۹	۴	۷۴۳۴	..... کرمان
۱۳	۶	۰	۱۱۱	..... کوهبنان
۱۶۹	۶۷	۱	۶۰۳	..... کهنوج
۰	۰	۰	۰	..... منوجان
۰	۰	۰	۰	..... نرماشیر

۹۵

۳ - نیروی انسانی \_\_\_\_\_ سالنامه آماری استان کرمان ۱۳۹۵

۱۵-۳- متقاضیان کار ثبت نام شده برحسب وضع سواد (دنباله)

بیسواد	فوق لیسانس ویالاتر	لیسانس	فوق دیپلم	دیپلم	سال و شهرستان
۴۰۰	۱۶۲	۳۷۷۴	۳۵۰۷	۷۵۸۹	..... ۱۳۸۵
۴۳۴	۳۲۵	۶۱۵۴	۳۸۶۴	۸۰۵۰	..... ۱۳۸۹
۲۴۴	۳۷۷	۵۴۱۲	۲۸۳۲	۶۰۱۰	..... ۱۳۹۰
۳۲۰	۴۴۸	۶۱۱۸	۲۴۹۱	۵۷۱۲	..... ۱۳۹۱
۲۲۱	۶۲۴	۵۶۵۸	۱۷۴۸	۳۹۸۸	..... ۱۳۹۲
۲۵۹	۷۷۶	۵۱۹۰	۱۵۷۴	۳۹۹۸	..... ۱۳۹۳
۱۵۰	۷۸۰	۴۷۴۳	۱۲۹۳	۳۰۴۲	..... ۱۳۹۴
۹۲	۹۶۸	۴۵۳۰	۱۲۷۰	۳۲۴۰	..... ۱۳۹۵
.	.	.	.	.	..... ارزوئییه
۱۱	۱۳	۹۹	۱۷	۸۹	..... انار
۱	۱	۳۵	۷	۱۰	..... بافت
.	۷	۵۳	۲۹	۱۰۸	..... بردسیر
.	۱۱	۱۳۴	۳۹	۱۱۸	..... بم
.	۳۴	۱۸۵	۴۷	۵۳	..... جیرفت
۷	۱۹	۱۱۶	۱۸	۶۰	..... رابر
.	۵	۱۲۸	۲۰	۸۴	..... راور
۱	۵۰	۲۴۹	۶۴	۱۳۱	..... رفسنجان
.	.	.	.	.	..... رودبار جنوب
.	۱	۴۹	۶	۲۹	..... ریگان
.	۲۷	۱۳۵	۸۴	۱۴۴	..... زرنده
۱۱	۵۶	۲۷۱	۶۹	۱۷۱	..... سیرجان
۴	۹۷	۱۱۶	۱۰۷	۳۶	..... شهرابک
.	۲	۲۹	۶	۲۲	..... عنبرآباد
.	.	.	.	.	..... فاریاب
۴	.	۸۴	۱۵	۵۵	..... فهرج
.	.	.	.	.	..... قلعه گنج
۴۳	۶۳۲	۲۶۸۴	۶۸۰	۱۹۲۰	..... کرمان
۲	۲	۸	۵	۷۵	..... کوهبنان
۸	۱۱	۱۵۵	۵۷	۱۳۵	..... کهنوج
.	.	.	.	.	..... منوجان
.	.	.	.	.	..... نرماشیر

شهرستانهایی که عملکرد ندارند فاقد اداره و یا کاربایی خصوصی می باشند.  
مأخذ- اداره کل تعاون، کار و رفاه اجتماعی استان کرمان

سالنامه آماری استان کرمان \_ ۱۳۹۵ \_\_\_\_\_ ۳ - نیروی انسانی

۱۶-۳- افراد به کار گمارده شده برحسب وضع سواد

پایان دوره راهنمایی	پایان دوره ابتدایی	می تواند بخواند و بنویسد	جمع	سال و شهرستان
۷۰۸	۳۰۵	۱۳۳	۴۴۴۰	.....۱۳۸۵
۲۴۰۷	۷۸۱	۱۳۹	۱۲۶۹۴	.....۱۳۸۹
۱۵۳۳	۳۴۰	۴۵	۸۳۹۱	.....۱۳۹۰
۸۶۳	۲۰۱	۲۳	۴۸۶۶	.....۱۳۹۱
۸۱۷	۳۴۷	۶۲	۶۶۸۱	..... ۱۳۹۲
۱۳۳۷	۲۹۳	.	۶۸۷۴	..... ۱۳۹۳
۹۳۹	۲۰۴	.	۵۵۸۵	.....۱۳۹۴
۱۱۹۸	۲۰۰	.	۶۲۳۱	.....۱۳۹۵
.	.	.	.	.....ارزوئیه
۹	۵	.	۷۰	.....انار
۴	۲	.	۲۰	.....بافت
۱۱	۶	.	۷۸	.....بردسیر
۷۵	۱۵	.	۲۶۴	.....بم
۷	۱	.	۱۰۷	.....جیرفت
.	.	.	۱۹	.....رابر
۵۱	۴	.	۱۳۲	.....راور
۳۵	۸	.	۱۶۱	.....رفسنجان
.	.	.	.	.....رودبار جنوب
.	.	.	.	.....ریگان
۳۹	۳	.	۱۰۷	.....زرنند
۱۳۵	۱۹	.	۵۴۱	.....سیرجان
.	۱	.	۴۷	.....شهربابک
۱	.	.	۴	.....عنبرآباد
.	.	.	.	.....فاریاب
۲	.	.	۴	.....فهرج
.	.	.	.	.....قلعه گنج
۸۱۰	۱۳۱	.	۴۵۷۴	.....کرمان
۶	.	.	۲۰	.....کوهبنان
۱۳	۵	.	۸۳	.....کهنوج
.	.	.	.	.....منوجان
.	.	.	.	.....نرماشیر

☞

۳ - نیروی انسانی \_\_\_\_\_ سالنامه آماری استان کرمان ۱۳۹۵

۱۶-۳- افراد به کار گمارده شده برحسب وضع سواد (دنباله)

سال و شهرستان	دیپلم	فوق دیپلم	لیسانس	فوق لیسانس و بالاتر	بیسواد
..... ۱۳۸۵	۱۷۲۷	۸۶۱	۶۱۱	۱۱	۸۴
..... ۱۳۸۹	۴۵۲۶	۲۱۳۴	۲۴۳۴	۱۰۸	۱۶۵
..... ۱۳۹۰	۲۹۰۷	۱۵۷۱	۱۸۳۳	۷۷	۸۶
..... ۱۳۹۱	۱۹۰۰	۸۶۷	۹۲۵	۶۳	۲۴
..... ۱۳۹۲	۲۱۱۷	۱۱۵۳	۱۷۹۵	۳۰۷	۸۳
..... ۱۳۹۳	۲۱۳۱	۶۶۴	۲۰۹۴	۲۲۵	۱۳۰
..... ۱۳۹۴	۱۶۹۲	۵۲۶	۱۸۸۳	۲۶۵	۷۶
..... ۱۳۹۵	۱۸۸۴	۶۱۲	۱۹۶۹	۳۱۶	۵۲
..... ارزوئیه	۰	۰	۰	۰	۰
..... انار	۱۵	۱۱	۲۷	۲	۱
..... یافت	۴	۲	۷	۰	۱
..... بردسیر	۳۱	۱۰	۲۰	۰	۰
..... بم	۵۴	۳۹	۷۷	۳	۱
..... جیرفت	۲۵	۲۵	۴۲	۵	۲
..... رابر	۸	۱	۱۰	۰	۰
..... راور	۴۲	۱۰	۲۴	۱	۰
..... رفسنجان	۳۹	۱۲	۵۹	۷	۱
..... رودبار جنوب	۰	۰	۰	۰	۰
..... ریگان	۰	۰	۰	۰	۰
..... زرنند	۲۹	۸	۲۳	۵	۰
..... سیرجان	۱۶۰	۴۵	۱۵۲	۲۰	۱۰
..... شهرابک	۲۰	۱۱	۵	۶	۴
..... عنبرآباد	۱	۰	۱	۱	۰
..... فاریاب	۰	۰	۰	۰	۰
..... فهرج	۰	۱	۱	۰	۰
..... قلعه گنج	۰	۰	۰	۰	۰
..... کرمان	۱۴۲۲	۴۲۳	۱۴۹۳	۲۶۴	۳۱
..... کوهینان	۱۰	۱	۲	۰	۱
..... کهنوج	۲۴	۱۳	۲۶	۲	۰
..... منوجان	۰	۰	۰	۰	۰
..... نرماشیر	۰	۰	۰	۰	۰

شهرستانهایی که عملکرد ندارند فاقد اداره ویا کارایی خصوصی می باشند.

مأخذ- اداره کل تعاون, کار و رفاه اجتماعی استان کرمان.



سالنامه آماری استان کرمان \_ ۱۳۹۵ \_\_\_\_\_ ۳ - نیروی انسانی

۱۷-۳- افراد به کار گمارده شده برحسب بخشهای دولتی، خصوصی، تعاونی

سال و شهرستان	جمع	دولتی	خصوصی	تعاونی	اظهار نشده
..... ۱۳۸۵	۴۴۴۰	۱۵۳	۳۳۳۰	۸۲۹	۱۲۸
..... ۱۳۸۹	۸۳۹۱	۲۳	۶۷۶۹	۱۵۹۹	۰
..... ۱۳۹۰	۴۸۶۶	۲۳	۳۹۶۴	۸۷۹	۰
..... ۱۳۹۱	۶۶۸۱	۱۶۶	۵۹۷۸	۵۳۷	۰
..... ۱۳۹۲	۶۷۴۹	۲۰	۶۵۸۷	۱۴۲	۰
..... ۱۳۹۳	۶۸۷۴	۲۳	۶۶۸۲	۱۶۹	۰
..... ۱۳۹۴	۵۵۸۵	۳۶	۵۳۵۹	۱۹۰	۰
..... ۱۳۹۵	۶۲۳۱	۴۱	۵۹۷۷	۱۹۳	۲۰
..... ارزوبه	۰	۰	۰	۰	۰
..... انار	۷۰	۱	۶۹	۰	۰
..... بافت	۲۰	۰	۲۰	۰	۰
..... بردسیر	۷۸	۰	۷۸	۰	۰
..... بم	۲۶۴	۱	۲۵۹	۴	۰
..... جیرفت	۱۰۷	۷	۱۰۰	۰	۰
..... رابر	۱۹	۱	۱۷	۰	۱
..... راور	۱۳۲	۲	۱۳۰	۰	۰
..... رفسنجان	۱۶۱	۲	۱۵۹	۰	۰
..... رودبار جنوب	۰	۰	۰	۰	۰
..... ریگان	۰	۰	۰	۰	۰
..... زرنند	۱۰۷	۰	۱۰۲	۵	۰
..... سیرجان	۵۴۱	۰	۵۱۶	۲۵	۰
..... شهرابک	۴۷	۱۶	۱۳	۲	۱۶
..... عنبرآباد	۴	۰	۴	۰	۰
..... فاریاب	۰	۰	۰	۰	۰
..... فهرج	۴	۰	۱	۰	۳
..... قلعه گنج	۰	۰	۰	۰	۰
..... کرمان	۴۵۷۴	۱۰	۴۴۲۲	۱۴۲	۰
..... کوهبنان	۲۰	۰	۲۰	۰	۰
..... کهنوج	۸۳	۱	۶۷	۱۵	۰
..... منوجان	۰	۰	۰	۰	۰
..... نماشیر	۰	۰	۰	۰	۰

شهرستانهایی که عملکرد ندارند فاقد اداره و یا کارمایی خصوصی می باشند.

مأخذ- اداره کل تعاون، کار و رفاه اجتماعی استان کرمان