

بررسی هزینه و درآمد خانوار (بودجه خانوار)، برای اولین بار در سال ۱۳۱۴ توسط بانک ملی ایران انجام شده و هدف اصلی این بررسی، به دست آوردن ضرایب مصرف برای محاسبه شاخص هزینه زندگی بوده است. در سال ۱۳۳۸ پس از یک وقفه طولانی، اداره بررسی های اقتصادی بانک ملی ایران به منظور تجدید نظر در ضرایب اهمیت شاخص هزینه زندگی، در ۲۳ شهر کشور، با مراجعه به خانوارهای نمونه به تهیه آمار در این زمینه مبادرت نمود. از سال ۱۳۴۴ بانک مرکزی ایران، بررسی هایی را در مورد هزینه و درآمد خانوارهای شهری، به طور مرتب انجام داده است. از سال ۱۳۴۷، آمارگیری از هزینه خانوارها در نقاط شهری و در مقیاسی گسترده تر توسط مرکز آمار ایران شروع شد. این آمارگیری از سال ۱۳۵۳، علاوه بر هزینه، درآمد خانوارهای شهری را نیز شامل می شود و تاکنون به استثنای سال های ۱۳۵۵، ۱۳۵۷ و ۱۳۶۰، همه ساله انجام شده و نتایج آن استخراج و منتشر شده است.

آمارگیری از هزینه و درآمد خانوارهای روستایی، در ۱۳۴۲ برای اولین بار توسط اداره کل آمار عمومی سابق انجام شد و سپس با تأسیس مرکز آمار ایران در سال ۱۳۴۴، در مقیاسی وسیعتر، ادامه یافت. در حال حاضر، آمار هزینه و درآمد خانوارهای شهری، از طریق دو منبع "مرکز آمار ایران" و "بانک مرکزی جمهوری اسلامی ایران" و آمار هزینه و درآمد خانوارهای روستایی، توسط "مرکز آمار ایران" منتشر می شود.

در این فصل، آمار متوسط هزینه های خوراکی و غیرخوراکی سالانه یک خانوار شهری و روستایی برحسب دهک های هزینه و وسعت خانوار و متوسط درآمد سالانه خانوارهای مذکور برحسب منابع درآمد، براساس نتایج طرح های آماری مرکز آمار ایران ارائه شده است. طرح های مذکور، با استفاده از توصیه های سازمان ملل متحد (براساس نشریه های  $NHSCP$  و  $SNA$ )<sup>۱</sup> به روش آمارگیری نمونه ای، از طریق مراجعه به خانوارهای نمونه در نقاط شهری و روستایی انجام می گیرد.

#### تعاریف مفاهیم

**هزینه:** ارزش پولی کالای تهیه شده یا خدمت انجام شده توسط خانوار به منظور مصرف اعضا و یا هدیه به دیگران، هزینه نامیده می شود. کالا یا خدمت تهیه شده می تواند از طریق خرید، تولید خانگی، در برابر خدمت، از محل کسب و مجانی (از سازمان ها)، در اختیار خانوار قرار گیرد که به صورت پولی برآورد شده و جزو هزینه منظور می شود.

**هزینه ناخالص:** عبارت از هزینه خانوار، بدون کسر فروش دست دوم کالاها است.

<sup>۱</sup> National Household Survey Capability Programme, New Yourk.

<sup>۲</sup> System Of National Accounts, ۱۹۹۳.

**هزینه خالص:** عبارت از هزینه ناخالص منهای فروش دست دوم کالاها است. بنابراین در مواردی که ارزش کالاهاى فروخته شده بیش تر از ارزش کالاهاى خریداری شده باشد، حاصل به صورت عدد منفی درج می شود.

**خانوار، نقاط شهری، نقاط روستایی:** رجوع کنید به تعاریف و مفاهیم " فصل ۲ - جمعیت".

**دهک:** هزینه جامعه مصرف کننده را براساس میزان هزینه کالاها و خدمات مصرفی مرتب و سپس جامعه را به ده گروه مساوی تقسیم می کند و هر قسمت را یک دهک می نامند.

**درآمد:** تمامی وجوه و ارزش کالاهایی است که در برابر کار انجام شده یا سرمایه به کار افتاده و یا از طریق منابع دیگر (حقوق بازنشستگی، درآمدهای اتفاقی و نظایر آن)، در زمان آماری مورد نظر به خانوار تعلق گرفته باشد. در این طرح، انواع درآمد خالص به شرح زیر است:

**درآمد خالص مزد و حقوق بگیری بخش عمومی/بخش تعاونی/بخش خصوصی:** درآمد تمامی اعضای شاغل مزد و حقوق بگیر خانوار در بخش عمومی/بخش تعاونی/بخش خصوصی است که شامل دریافتی های مستمر و غیرمستمر پولی و غیرپولوی آنان، پس از کسر مالیات و بازنشستگی می باشد.

**درآمد مشاغل آزاد کشاورزی:** درآمد افرادی از خانوار که در بخش کشاورزی، به صورت کارفرما و یا کارکن مستقل کار می کنند، پس از کسر هزینه های شغلی، به عنوان درآمد مشاغل آزاد کشاورزی تلقی شده است. هزینه های شغلی شامل مزد و حقوق پرداختی، هزینه مواد اولیه، ابزار بی دوام، استهلاک، سایر هزینه های تولید و همچنین مالیات شغلی می باشد.

**درآمد مشاغل آزاد غیرکشاورزی:** درآمد افرادی از خانوار که به صورت کارفرما یا کارکن مستقل، در مشاغل آزاد غیرکشاورزی به کار اشتغال دارند، پس از کسر هزینه های شغلی، به عنوان درآمد مشاغل آزاد غیرکشاورزی منظور شده است.

**درآمدهای متفرقه:** تمامی وجوه و ارزش کالاهایی است که خانوار از طریق غیر از اشتغال اعضای خود دریافت کرده است، مانند درآمد حاصل از فروش مصنوعات ساخته شده توسط خانوار در خانه، حقوق بازنشستگی، اجاره اموال منقول و غیرمنقول، سود سرمایه گذاری، کمک های دریافتی از سازمان های اجتماعی و مؤسسات خیریه.

### گزیده اطلاعات :

در سال ۱۳۹۴، متوسط هزینه‌های خالص سالانه یک خانوار شهری بیش از ۱۵۶ میلیون ریال بوده که شامل ۹۸ میلیون ریال (۷۴/۵ درصد) هزینه‌های غیرخوراکی و ۳۹ میلیون ریال (۲۵/۵ درصد) هزینه‌های خوراکی و دخانی می‌باشد. که به ترتیب نسبت به سال گذشته رشد ۱۸/۴ و ۵/۴ درصدی را نشان می‌دهد.

در سال ۱۳۹۴، از ۱۱۶/۳ میلیون ریال متوسط هزینه‌های خالص سالانه غیر خوراکی یک خانوار شهری، هزینه مسکن معادل ۴۳/۸ میلیون ریال (۳۷/۷ درصد) و هزینه تفریحات، سرگرمی ها و خدمات فرهنگی معادل ۴/۲ میلیون ریال (۳/۶ درصد) به ترتیب دارای بیشترین و کمترین سهم می‌باشند. از ۳۹/۸ میلیون ریال هزینه‌های خالص سالانه خوراکی و دخانی یک خانوار شهری هزینه گوشت معادل ۱۰/۶ میلیون ریال (۲۶/۸ درصد) و هزینه ادویه، چاشنی‌ها و سایر ترکیبات خوراکی معادل ۰/۹ میلیون ریال (۲/۴ درصد) بترتیب دارای بیشترین و کمترین سهم می‌باشند.

در سال ۱۳۹۴، متوسط هزینه‌های خالص سالانه یک خانوار روستایی، بیش از ۷۶ میلیون ریال بوده که شامل ۴۶/۴ میلیون ریال (۶۱/۰ درصد) هزینه‌های غیر خوراکی و ۲۹/۶ میلیون ریال (۳۹/۰ درصد) هزینه‌های خوراکی و دخانی می‌باشد که به ترتیب نسبت به سال گذشته کاهش به میزان ۲/۳ و ۲/۰ درصد را نشان می‌دهد.

در سال ۱۳۹۴، از ۴۶/۴ میلیون ریال متوسط هزینه‌های خالص غیرخوراکی یک خانوار روستایی، هزینه مسکن معادل ۱۲/۹ میلیون ریال (۲۸/۰ درصد) و هزینه تفریحات، سرگرمی‌ها و خدمات فرهنگی معادل ۱/۵ میلیون ریال (۳/۳ درصد) به ترتیب دارای بیشترین و کمترین سهم می‌باشند. از ۲۹/۷ میلیون ریال متوسط هزینه‌های خالص خوراکی و دخانی یک خانوار روستایی، هزینه آرد، رشته و فرآورده های آن معادل ۸/۵ میلیون ریال (۲۸/۶ درصد) و هزینه ادویه‌ها، چاشنی‌ها و سایر ترکیبات خوراکی معادل ۰/۸ میلیون ریال (۲/۹ درصد) به ترتیب دارای بیشترین و کمترین سهم می‌باشند.

در سال ۱۳۹۴ متوسط درآمد سالانه یک خانوار شهری در حدود ۲۰۱/۴ میلیون ریال می‌باشد که از میان منابع تأمین درآمد، درآمدهای حقوق بگیری بیشترین سهم (۳۲/۴ درصد) را به خود اختصاص می‌دهد. در سال ۱۳۹۴ متوسط درآمد سالانه یک خانوار روستایی در حدود ۱۰۷/۷ میلیون ریال می‌باشد که از میان منابع تأمین درآمد، درآمد های متفرقه بیشترین سهم (۴۴/۲ درصد) را به خود اختصاص می‌دهد.

۳۱- هزینه و درآمد خانوار \_\_\_\_\_ سالنامه آماری استان کرمان \_ ۱۳۹۴

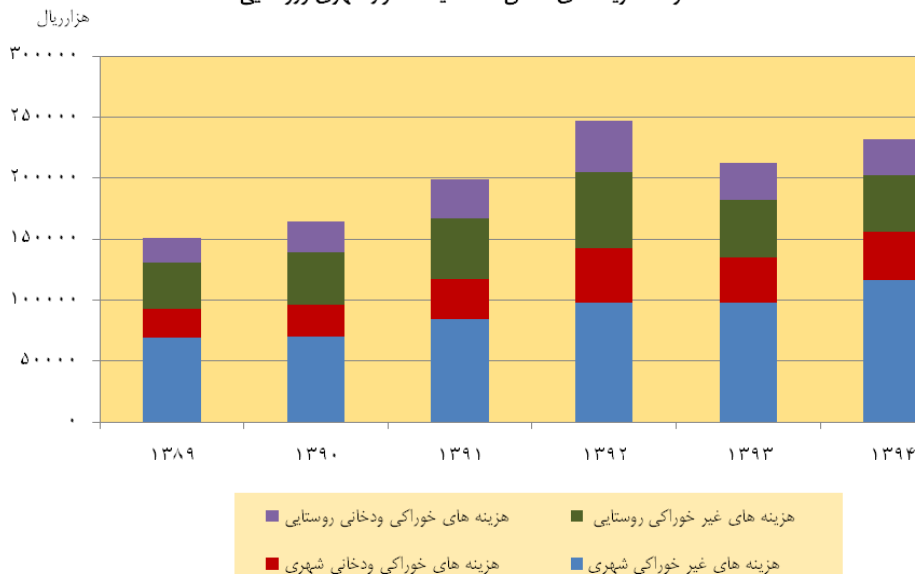
۲۱-۱- متوسط هزینه های خالص سالانه یک خانوار شهری و روستایی (ریال)

شرح	۱۳۷۵	۱۳۸۵	۱۳۸۹	۱۳۹۰
شهری				
متوسط کل هزینه .....	۱۰۳۶۸۲۵۷	۵۴۷۷۳۳۸۹	۹۳۱۳۰۲۵۰	۹۶۱۷۹۷۱۹
هزینه های غیر خوراکی.....	۶۹۶۷۹۰۹	۳۹۹۳۴۲۵۸	۶۹۵۵۲۵۹۹	۷۰۱۰۸۱۷۸
هزینه های خوراکی ودخانی.....	۳۴۰۰۳۴۸	۱۴۸۳۹۱۳۱	۲۳۵۷۷۶۵۱	۲۶۰۷۱۵۴۱
روستایی				
متوسط کل هزینه .....	۶۹۲۰۱۴۳	۳۵۰۷۲۸۷۵	۵۸۱۱۳۹۴۰	۶۸۶۶۸۹۱۰
هزینه های غیر خوراکی .....	۳۷۴۶۸۹۶	۲۱۸۰۷۴۱۱	۳۷۶۴۳۶۲۰	۴۲۷۳۵۴۵۰
هزینه های خوراکی ودخانی.....	۳۱۷۳۳۴۷	۱۳۲۶۵۴۶۴	۲۰۴۷۰۳۲۰	۲۵۹۳۳۴۶۰

شرح	۱۳۹۱	۱۳۹۲	۱۳۹۳	۱۳۹۴
شهری				
متوسط کل هزینه .....	۱۱۷۳۴۱۳۲۸	۱۴۲۸۸۲۰۰۰	۱۳۴۹۱۷۰۰۰	۱۵۶۱۲۷۰۰۰
هزینه های غیر خوراکی.....	۸۴۳۰۱۵۰۱	۹۷۷۹۲۰۰۰	۹۸۰۵۹۰۰۰	۱۱۶۳۱۳۰۰۰
هزینه های خوراکی ودخانی.....	۳۳۰۳۹۸۲۷	۴۵۰۹۰۰۰۰	۳۶۸۵۸۰۰۰	۳۹۸۱۴۰۰۰
روستایی				
متوسط کل هزینه .....	۸۲۰۱۶۴۷۲	۱۰۳۹۴۲۰۰۰	۷۷۶۵۷۰۰۰	۷۶۱۰۰۰۰۰
هزینه های غیر خوراکی ...	۵۰۰۲۴۴۱۱	۶۲۴۰۷۰۰۰	۴۷۴۸۱۰۰۰	۴۶۴۲۶۰۰۰
هزینه های خوراکی ودخانی.....	۳۱۹۹۲۰۶۰	۴۱۵۳۵۰۰۰	۳۰۱۷۶۰۰۰	۲۹۶۷۴۰۰۰

مأخذ \_ مرکز آمار ایران . ( ر . پ ) .

۱-۲۱- متوسط هزینه های خالص سالانه یک خانوار شهری و روستایی



مبنا جدول ۱ - ۲۱

۳۱- هزینه و درآمد خانوار \_\_\_\_\_ سالنامه آماری استان کرمان \_ ۱۳۹۴

۲-۲۱- متوسط هزینه های خالص غیر خوراکی سالانه یک خانوار شهری برحسب اقلام عمده (ریال)

۱۳۸۸	۱۳۸۵	۱۳۷۵	شرح
۵۵۹۷۷۱۷۱	۳۹۹۳۴۲۵۸	۶۹۶۷۹۰۹	جمع .....
۳۹۰۹۶۹۰	۳۹۸۹۸۱۶	۱۱۹۷۱۰۷	پوشاک و کفش .....
۲۸۸۷۹۶۱	۳۲۰۰۴۹۹	۹۳۳۲۱۹	پوشاک و تعمیرات آن .....
۱۰۲۱۷۲۹	۷۸۹۳۱۸	۲۶۳۸۸۸	انواع کفش و تعمیرات آن .....
۱۶۱۸۹۲۳۶	۱۲۷۷۹۱۰۹	۳۰۹۱۶۸۱	مسکن .....
۱۴۹۴۱۷۸۰	۱۰۹۷۴۲۳۷	۲۷۲۰۳۰۷	اجاره بهاوسایر هزینه های منزل مسکونی .....
۱۲۴۷۴۵۶	۱۸۰۴۸۷۲	۳۷۱۳۷۴	آب، سوخت و روشنایی منزل مسکونی .....
۳۱۶۹۴۳۱	۴۲۸۵۶۱۹	۴۷۷۹۳۱	لوازم ، اثاثه ملزومات و خدمات خانوار .....
۹۸۴۱۲۴	۱۱۰۰۷۰۴	۱۰۹۶۳۴	میلمان، اثاثه ثابت، فرش و کفپوش و تعمیرات آن .....
۲۰۶۹۴۵	۸۸۲۸۰۰	۴۰۲۰۶	لوازم و اثاثه منزل .....
۶۵۹۵۲۵	۶۶۲۳۳۸	۷۴۳۰۸	وسایل حرارتی، پخت و پز، یخچال وسایر وسایل عمده .....
۲۸۹۷۹۶	۸۳۶۸۱۹	۱۰۲۸۷۵	ظروف لوازم آشپزخانه و سایر وسایل منزل و تعمیرات .....
۹۴۸۱۷۷۶	۸۰۲۵۸۵	۱۵۰۹۰۸	کالاها و لوازم مصرفی بی دوام و کم دوام منزل .....
۸۰۲۶۵	۳۷۳	۰	خدمات خانگی .....
۷۵۵۹۸۹۰	۳۸۲۳۷۰۲	۴۹۷۸۸۹	بهداشت و درمان .....
۵۵۹۴۵۶۸	۲۵۲۴۵۴۱	۴۰۹۵۵۹	هزینه های بهداشتی و درمانی .....
۱۹۶۵۳۲۲	۱۲۹۹۱۶۱	۸۸۳۳۰	هزینه های بیمه های اجتماعی و درمانی .....
۱۳۳۹۷۳۴۲	۷۴۰۹۴۷۱	۸۱۴۵۹۷	حمل و نقل و ارتباطات .....
۱۰۴۴۲۶۵۷	۴۹۳۰۵۳۸	۶۵۴۸۷۶	حمل و نقل .....
۲۹۵۴۶۸۵	۲۴۷۸۹۳۲	۱۵۹۷۲۱	ارتباطات .....
۲۰۷۹۴۶۸	۲۱۴۴۹۷۴	۳۳۸۹۷۳	تفریحات ، سرگرمی ها و خدمات فرهنگی .....
۲۸۲۳۶۰	۴۳۱۹۳۸	۶۶۳۶۷	تفریحات و سرگرمی ها .....
۱۷۹۷۱۰۸	۱۷۱۳۰۳۷	۲۷۲۶۰۶	تحصیل و آموزش .....
۹۶۷۲۱۱۴	۵۵۰۱۵۶۷	۵۴۹۷۳۱	کالاها و خدمات متفرقه خانوار .....
۸۶۷۷۳۳	۸۳۴۸۷۷	۱۰۳۷۴۰	خدمات شخصی و وسایل آرایشی .....
۳۹۰۱۵۱	۴۹۶۰۰۲	۵۸۱۷۹۰	لوازم زینتی و شخصی .....
۱۱۴۰۰۷۳	۷۰۵۲۸۹	۱۴۴۵۶۱	هزینه های هتل، مسافرخانه و مسافرت های دستجمعی .....
۳۶۸۰۰۱	۰	۱۰۱۶۵	خدمات مالی و حقوقی .....
۴۴۹۳۷۴	۴۵۲۸۴۵	۵۷۷۱۰	هزینه های مذهبی .....
۶۴۵۶۷۸۲	۳۰۱۲۵۵۳	۱۷۴۷۶۵	هزینه های متفرقه .....

☞

سالنامه آماری استان کرمان \_ ۱۳۹۴ \_\_\_\_\_ ۲۱- هزینه و درآمد خانوار

۲-۲۱- متوسط هزینه های خالص غیر خوراکی سالانه یک خانوار شهری برحسب اقلام عمده (دنباله) (ریال)

۱۳۹۱	۱۳۹۰	۱۳۸۹	شرح
۸۴۳۰۱۵۰۲	۷۰۱۰۸۱۷۸	۶۹۵۵۲۵۹۹	جمع
۸۸۹۲۴۱۸	۵۵۹۰۰۷۶	۵۸۳۳۶۰۲	پوشاک و کفش
۶۵۶۵۴۵۴	۳۹۳۱۸۸۳	۴۲۴۹۵۲۸	پوشاک و تعمیرات آن
۲۳۲۶۹۶۴	۱۶۵۸۱۹۳	۱۵۸۴۰۷۳	انواع کفش و تعمیرات آن
۲۶۹۴۹۰۸۹	۲۴۵۳۵۰۱۹	۱۸۹۹۹۶۰۶	مسکن
۲۳۱۰۶۱۵۳	۲۰۷۲۸۶۳۳	۱۷۳۲۴۵۳۲	اجاره بهاوسایر هزینه های منزل مسکونی
۳۸۴۲۹۳۶	۳۸۰۶۳۸۶	۱۶۷۵۰۷۴	آب، سوخت و روشنایی منزل مسکونی
۶۱۱۰۱۳۹	۳۸۹۷۷۷۰	۴۵۹۶۵۴۸	لوازم، اثاثه ملزومات و خدمات خانوار
۱۷۷۰۰۵۳	۹۸۱۷۴۷	۱۴۳۸۹۲۶	مبلمان، اثاثه ثابت، فرش و کفپوش و تعمیرات آن
۶۸۳۳۸	۹۳۰۵۸	۳۴۴۳۳۹	لوازم و اثاثه منزل
۹۰۳۶۸۸	۸۸۷۵۴۷	۹۲۷۴۸۸	وسایل حرارتی، پخت و پز، یخچال وسایر وسایل عمده
۱۵۴۸۵۵۸	۷۰۲۳۶۹	۵۸۶۲۷۳	ظروف لوازم آشپزخانه و سایر وسایل منزل و تعمیرات
۱۶۸۵۷۳۱	۱۲۲۱۴۶۰	۱۲۸۲۹۷۷	کالاها و لوازم مصرفی بی داوم و کم دوام منزل
۱۳۳۷۷۱	۵۵۸۹	۱۶۵۴۵	خدمات خانگی
۹۹۰۲۳۱۲	۹۳۱۸۵۷۲	۹۳۲۸۱۲۷	بهداشت و درمان
۶۸۲۶۰۵۳	۶۲۰۶۹۷۱	۶۶۶۰۹۴۰	هزینه های بهداشتی و درمانی
۳۰۷۶۲۵۹	۳۱۱۱۶۰۱	۲۶۶۷۱۸۷	هزینه های بیمه های اجتماعی و درمانی
۱۷۸۴۵۳۳۳	۱۴۸۶۳۲۰۸	۱۷۱۱۸۲۰۲	حمل و نقل و ارتباطات
۱۳۸۵۴۶۳۰	۱۱۹۳۸۶۰۰	۱۳۹۸۵۰۵۳	حمل و نقل
۳۹۹۰۷۰۳	۲۹۲۴۶۰۸	۳۱۳۳۱۴۹	ارتباطات
۳۱۲۳۲۸۹	۲۷۰۱۲۷۸	۲۹۷۶۹۰۴	تفریحات، سرگرمی ها و خدمات فرهنگی
۳۶۹۷۱۳	۳۶۷۶۷۶	۶۵۸۳۹۲	تفریحات و سرگرمی ها
۲۷۵۳۵۷۶	۲۳۳۳۶۰۲	۲۳۱۸۵۱۲	تحصیل و آموزش
۱۱۴۷۸۹۲۲	۹۲۰۲۲۵۵	۱۰۶۹۹۶۰۶	کالاها و خدمات متفرقه خانوار
۱۸۴۴۵۸۳	۱۱۷۳۶۵۱	۱۲۱۷۱۷۰	خدمات شخصی و وسایل آرایشی
۳۲۹۳۹۵	۷۷۳۰۴۹	۳۱۹۵۹۶	لوازم زینتی و شخصی
۴۵۳۴۱۳	۳۲۰۱۹۴	۶۵۸۱۲۲	هزینه های هتل، مسافرخانه و مسافرت های دستجمعی
۳۵۸۳۶۴	۳۴۶۸۹۷	۴۴۸۰۶۰	خدمات مالی و حقوقی
۴۶۵۶۱۲	۴۵۲۶۲۱	۵۰۰۹۶۴	هزینه های مذهبی
۸۰۲۷۵۵۵	۶۱۳۵۸۴۳	۷۵۵۵۶۹۴	هزینه های متفرقه

۲۱- هزینه و درآمد خانوار \_\_\_\_\_ سالنامه آماری استان کرمان \_ ۱۳۹۴

۲-۲۱- متوسط هزینه های خالص غیر خوراکی سالانه یک خانوار شهری برحسب اقلام عمده ( دنباله ) (ریال)

۱۳۹۴	۱۳۹۳	۱۳۹۲	شرح
۱۱۶۳۱۳۰۰۰	۹۸۰۵۷۰۰۰	۹۷۷۹۲۰۰۰	جمع
۷۸۳۷۰۰۰	۳۹۱۷۰۰۰	۶۸۹۸۰۰۰	پوشاک و کفش
۵۶۲۶۰۰۰	۳۰۸۶۰۰۰	۴۸۷۷۰۰۰	پوشاک و تعمیرات آن
۲۲۱۱۰۰۰	۸۳۱۰۰۰	۲۰۲۱۰۰۰	انواع کفش و تعمیرات آن
۴۳۸۵۸۰۰۰	۳۹۳۷۱۰۰۰	۳۵۲۷۳۰۰۰	مسکن
۳۷۷۷۸۰۰۰	۳۵۵۳۳۰۰۰	۳۱۰۰۳۰۰۰	اجاره بهاوسایر هزینه های منزل مسکونی
۶۰۸۰۰۰۰	۳۸۳۸۰۰۰	۴۲۷۰۰۰۰	آب، سوخت و روشنایی منزل مسکونی
۶۳۵۵۰۰۰	۵۳۱۰۰۰۰	۶۰۸۵۰۰۰	لوازم ، اثاثه ملزومات و خدمات خانوار
۱۸۷۵۰۰۰	۱۶۱۳۰۰۰	۱۷۳۶۰۰۰	مبلمان، اثاثه ثابت، فرش و کفپوش و تعمیرات آن
.	۲۰۰۰	۱۰۰۰۰	لوازم و اثاثه منزل
۱۱۷۲۰۰۰	۱۰۹۰۰۰۰	۸۹۰۰۰۰	وسایل حرارتی، پخت و پز، یخچال وسایر وسایل عمده
۵۶۰۰۰	۱۸۵۰۰۰	۷۲۰۰۰۰	ظروف لوازم آشپزخانه و سایر وسایل منزل و تعمیرات
۳۲۲۹۰۰۰	۲۴۲۰۰۰۰	۲۷۲۷۰۰۰	کالاها و لوازم مصرفی بی دوام و کم دوام منزل
۲۳۰۰۰	.	۲۰۰۰	خدمات خانگی
۱۷۷۶۰۰۰۰	۱۶۴۸۱۰۰۰	۱۵۱۵۶۰۰۰	بهداشت و درمان
۱۱۶۱۴۰۰۰	۱۲۰۵۴۰۰۰	۱۱۲۹۰۰۰۰	هزینه های بهداشتی و درمانی
۶۱۴۶۰۰۰	۴۴۲۷۰۰۰	۳۸۶۶۰۰۰	هزینه های بیمه های اجتماعی و درمانی
۱۸۰۳۶۰۰۰	۱۶۰۸۸۰۰۰	۱۷۵۵۷۰۰۰	حمل و نقل و ارتباطات
۱۲۶۵۰۰۰۰	۱۱۸۸۵۰۰۰	۱۲۸۸۴۰۰۰	حمل و نقل
۵۳۸۶۰۰۰	۴۲۰۳۰۰۰	۴۶۷۳۰۰۰	ارتباطات
۴۲۱۷۰۰۰	۳۵۲۳۰۰۰	۴۵۷۰۰۰۰	تفریحات ، سرگرمی ها و خدمات فرهنگی
۴۱۸۰۰۰	۵۹۹۰۰۰	۶۳۵۰۰۰	تفریحات و سرگرمی ها
۳۷۹۹۰۰۰	۲۹۲۴۰۰۰	۳۹۳۵۰۰۰	تحصیل و آموزش
۱۸۲۵۰۰۰۰	۱۳۳۶۷۰۰۰	۱۲۲۵۳۰۰۰	کالاها و خدمات متفرقه خانوار
۲۵۸۴۰۰۰	۱۷۳۱۰۰۰	۲۰۲۶۰۰۰	خدمات شخصی و وسایل آرایشی
۱۰۵۰۰۰۰	۶۸۸۰۰۰	-۵۰۲۰۰۰	لوازم زینتی و شخصی
۳۱۳۰۰۰	۴۲۴۰۰۰	۶۴۱۰۰۰	هزینه های هتل، مسافر خانه و مسافرت های دستجمعی
۵۴۲۰۰۰	۲۹۶۰۰۰	۳۱۰۰۰۰	خدمات مالی و حقوقی
۶۳۰۰۰۰	۴۶۹۰۰۰	۵۵۴۰۰۰	هزینه های مذهبی
۱۳۱۳۱۰۰۰	۹۷۵۹۰۰۰	۹۲۲۴۰۰۰	هزینه های متفرقه

مأخذ- مرکز آمار ایران. ( ر . پ ) .



سالنامه آماری استان کرمان \_ ۱۳۹۴ \_ هزینه و درآمد خانوار

۲۱-۳- متوسط هزینه های خالص خوراکی و دخانی سالانه یک خانوار شهری برحسب اقلام عمده (ریال)

۱۳۸۸	۱۳۸۵	۱۳۷۵	شرح
۱۷۷۹۱۷۵۱	۱۴۸۳۹۱۳۱	۳۴۰۰۳۴۸	جمع
۳۳۳۲۱۹۵	۲۵۷۲۲۳۸	۵۹۰۲۱۴	آرد، رشته، نان و فرآورده های آن
۲۵۶۹۴۲	۱۶۴۵۲۹	۳۴۸۳۲	آرد و رشته
۱۹۹۶۹۱۵	۱۴۸۶۲۲۴	۴۷۲۰۴۲	غلات
۹۸۸۹۶۴	۸۱۳۹۹۱	۷۸۰۹۶	انواع نان
۸۹۳۷۴	۱۰۷۴۹۴	۵۲۴۴	بیسکویت، کیک و ویفر
۵۴۴۰۹۲۸	۴۷۶۰۵۸۸	۹۶۰۷۲۳	گوشت
۳۱۱۸۷۴۹	۲۵۲۶۲۴۶	۶۵۱۱۱۳	گوشت دام
۱۶۲۱۵۱۱	۱۵۹۷۰۸۵	۲۳۹۳۸۴	گوشت پرندگان
۷۰۰۶۶۸	۶۳۷۲۵۷	۷۰۲۲۶	گوشت حیوانات دریایی
۱۵۵۰۵۷۵	۱۵۷۳۲۷۳	۵۳۸۴۵۵	شیر و فرآورده های آن و تخم پرندگان
۵۲۸۳۴۷	۴۵۶۹۷۱	۷۰۷۰۷	انواع شیر
۶۸۸۸۷۲	۸۰۳۷۳۵	۳۷۹۵۱۳	فرآورده های شیر
۳۳۳۳۵۶	۳۱۲۵۶۷	۸۸۲۳۵	انواع تخم پرندگان
۷۰۸۰۲۷	۴۳۲۹۲۲	۱۹۰۷۲۴	روغن ها و چربی ها
۲۷۱۸۷	۲۷۹۷۳	۲۱۷۷۳	روغن ها و چربی های حیوانی
۶۸۰۸۴۰	۴۰۴۹۴۹	۱۶۸۹۵۱	روغن های نباتی
۲۵۱۴۰۳۸	۲۴۰۴۲۸۰	۳۳۶۳۵۶	میوه ها و سبزی ها
۱۲۹۳۶۹۷	۱۰۳۴۴۲۸	۱۵۳۶۱۰	انواع میوه
۱۲۰۷۴۹۶	۱۳۵۴۸۸۸	۱۷۹۷۵۰	انواع سبزی
۱۲۸۴۵	۱۴۹۶۴	۲۹۹۶	میوه ها و سبزی های آماده ( برای مصرف در منزل )
۹۰۴۱۰۵	۷۵۵۰۴۳	۱۲۵۴۵۲	خشکبار و حبوبات
۳۷۰۶۱۶	۳۰۳۹۷۹	۵۱۹۴۹	خشکبار
۵۳۳۴۸۹	۴۵۱۰۶۴	۷۳۵۰۳	حبوبات
۱۳۷۳۶۶۱	۸۸۵۳۵۷	۳۴۲۷۷۳	قند، شکر، شیرینی ها، چای، قهوه و کاکائو
۴۶۴۲۱۰	۳۰۲۸۲۵	۱۲۶۲۹۲	قند و شکر
۶۴۲۴۰۶	۳۹۶۲۱۲	۷۸۹۰۸	انواع شیرینی ها و مرباها
۲۶۷۰۴۵	۱۸۶۳۲۰	۱۳۷۵۷۳	چای ، قهوه و کاکائو
۵۹۹۷۲۲	۴۴۰۰۳۸	۷۹۰۶۲	ادویه ها، چاشنی ها و سایر ترکیبات خوراکی
۱۶۵۶۵۰	۱۰۵۳۶۴	۲۴۴۳۹	انواع ادویه
۴۳۴۰۷۲	۳۳۴۶۷۳	۵۴۶۲۳	چاشنی ها و سایر ترکیبات خوراکی
۱۳۶۸۵۰۰	۱۰۱۵۳۹۲	۲۳۶۵۸۹	نوشابه ها و غذاهای آماده و دخانیات
۳۵۲۹۷۴	۲۴۲۶۱۳	۲۸۷۷۰	انواع نوشابه
۶۳۰۷۳۳	۲۶۳۴۱۱	۲۸۸۱۴	غذاهای آماده و تنقلات
۳۸۴۷۹۳	۵۰۹۳۶۸	۱۷۹۰۰۵	دخانیات

۳۱- هزینه و درآمد خانوار \_\_\_\_\_ سالنامه آماری استان کرمان \_ ۱۳۹۴

۳-۲۱- متوسط هزینه های خالص خوراکی و دخانی سالانه یک خانوار شهری برحسب اقلام عمده (دنباله) (ریال)

شرح	۱۳۸۹	۱۳۹۰	۱۳۹۱
جمع .....	۲۳۵۷۷۶۵۱	۲۶۰۷۱۵۴۱	۳۳۰۳۹۸۲۸
آرد، رشته، نان و فرآورده های آن .....	۳۵۸۴۶۵۵	۵۹۸۹۸۴۳	۷۶۵۹۹۱۱
آرد و رشته .....	۲۷۸۴۳۱	۳۲۶۳۲۷	۴۱۵۳۷۶
غلات .....	۲۰۳۴۳۷۳	۲۴۷۰۹۶۲	۳۴۶۳۹۹۶
انواع نان .....	۱۱۳۳۶۲۱	۳۰۳۷۵۸۸	۳۵۶۹۲۲۱
بیسکویت، کیک و ویفر .....	۱۳۸۲۳۰	۱۵۴۹۶۶	۲۱۱۳۱۸
گوشت .....	۷۲۷۹۵۸۷	۸۱۰۲۳۸۵	۹۵۴۵۱۶۳
گوشت دام .....	۴۲۶۱۳۳۶	۴۷۲۵۵۵۷	۵۴۹۷۸۶۶
گوشت پرندگان .....	۲۱۴۱۹۸۸	۲۵۷۸۱۴۸	۳۳۴۱۲۲۰
گوشت حیوانات دریایی .....	۸۷۶۲۶۳	۷۹۸۶۸۰	۷۰۶۰۷۷
شیر و فرآورده های آن و تخم پرندگان .....	۱۹۵۰۲۸۴	۲۰۷۹۹۷۸	۲۶۲۶۴۱۱
انواع شیر .....	۶۰۵۶۶۵	۶۲۳۹۹۸	۷۷۹۴۸۱
فرآورده های شیر .....	۹۵۰۹۰۷	۸۹۰۲۶۵	۱۱۶۵۸۲۷
انواع تخم پرندگان .....	۳۹۲۸۱۲	۵۶۶۷۱۵	۶۸۱۱۰۳
روغن ها و چربی ها .....	۸۹۰۷۵۶	۱۲۲۷۵۴۹	۱۷۹۳۷۹۴
روغن ها و چربی های حیوانی .....	۱۷۷۱۴	۸۴۹۸۶	۰
روغن های نباتی .....	۸۷۳۰۴۲	۱۱۴۲۵۶۳	۱۷۹۳۷۹۴
میوه ها و سبزی ها .....	۳۵۶۲۹۰۳	۳۱۳۱۱۴۹	۳۵۵۱۵۳۲
انواع میوه .....	۱۸۲۷۵۸۱	۱۵۹۶۰۰۴	۱۸۲۹۵۶۴
انواع سبزی .....	۱۷۲۵۹۹۸	۱۵۲۹۹۹۰	۱۷۱۵۶۱۰
میوه ها و سبزی های آماده ( برای مصرف در منزل) .....	۹۳۲۴	۵۱۵۵	۶۳۵۸
خشکبار و حبوبات .....	۹۹۵۵۱۳	۱۱۰۰۲۹۰	۱۵۴۰۱۶۵
خشکبار .....	۴۱۰۰۵۴	۴۹۶۸۱۲	۷۴۹۵۶۵
حبوبات .....	۵۸۵۴۵۹	۶۰۳۴۷۸	۷۹۰۶۰۰
قند، شکر، شیرینی ها، چای، قهوه و کاکائو .....	۱۷۹۳۴۵۷	۱۸۰۹۱۹۸	۲۶۵۴۵۷۲
قند و شکر .....	۷۲۰۳۱۸	۷۵۷۴۲۱	۹۷۲۵۸۴
انواع شیرینی ها و مرباها .....	۷۶۸۹۷۷	۶۹۶۳۸۹	۱۰۷۷۰۲۰
چای، قهوه و کاکائو .....	۳۰۴۱۶۲	۳۵۵۳۸۸	۶۰۴۹۶۸
ادویه ها، چاشنی ها و سایر ترکیبات خوراکی .....	۷۳۵۲۲۷	۶۲۹۹۲۴	۹۱۰۸۴۰
انواع ادویه .....	۱۵۷۲۰۹	۸۱۰۷۹	۲۱۶۵۸۲
چاشنی ها و سایر ترکیبات خوراکی .....	۵۷۸۰۱۸	۵۴۸۸۴۵	۶۹۴۲۵۸
نوشابه ها و غذاهای آماده و دخانیات .....	۲۷۸۵۱۶۶	۲۰۰۱۲۲۵	۲۷۵۷۴۴۰
انواع نوشابه .....	۶۶۲۰۵۳	۷۲۴۶۹۵	۱۲۱۵۱۴۴
غذاهای آماده و تنقلات .....	۱۴۹۵۰۴۲	۶۶۹۰۶۸	۱۰۷۵۳۱۴
دخانیات .....	۶۲۸۰۷۱	۶۰۷۴۶۲	۴۶۷۰۸۲

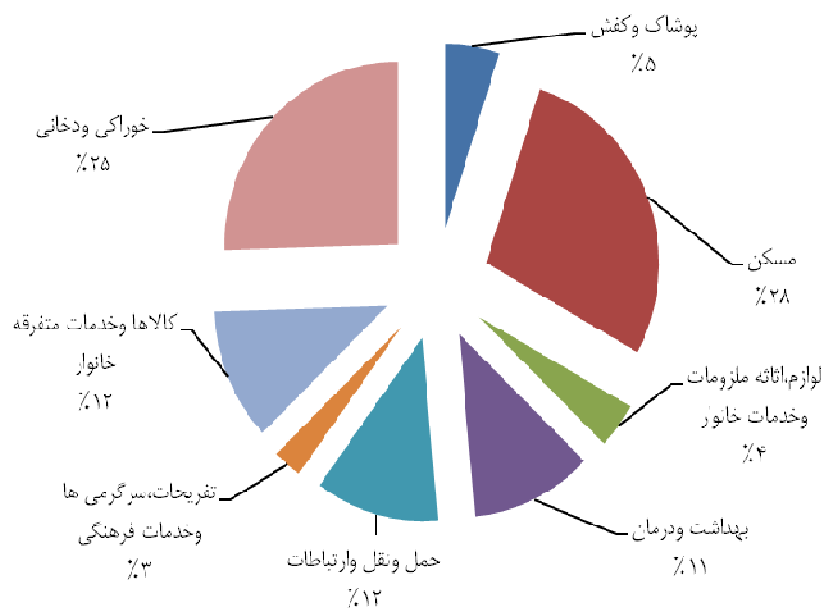
سالنامه آماری استان کرمان \_ ۱۳۹۴ \_\_\_\_\_ ۲۱- هزینه و درآمد فانوار

۳-۲۱- متوسط هزینه های خوراکی و دخانی سالانه یک خانوار شهری برحسب اقلام عمده ( دنباله ) (ریال)

۱۳۹۴	۱۳۹۳	۱۳۹۲	شرح
۳۹۸۱۴۰۰۰	۳۳۸۶۰۰۰۰	۴۵۰۹۰۰۰۰	جمع
۹۵۷۲۰۰۰	۵۷۸۷۰۰۰	۹۸۸۱۰۰۰	آرد، رشته، نان و فرآورده های آن
۴۳۵۰۰۰	۴۱۶۰۰۰	۵۹۳۰۰۰	آرد و رشته
۴۵۰۸۰۰۰	۱۴۲۲۰۰۰	۵۴۵۸۰۰۰	غلات
۴۱۸۷۰۰۰	۳۷۲۰۰۰۰	۳۵۸۵۰۰۰	انواع نان
۴۴۲۰۰۰	۲۲۹۰۰۰	۲۴۵۰۰۰	بیسکویت، کیک و ویفر
۱۰۶۶۹۰۰۰	۹۶۱۹۰۰۰	۱۲۱۲۹۰۰۰	گوشت
۶۱۵۰۰۰۰	۵۱۹۹۰۰۰	۶۴۶۸۰۰۰	گوشت دام
۳۷۸۰۰۰۰	۳۸۰۱۰۰۰	۴۶۳۹۰۰۰	گوشت پرندگان
۷۳۹۰۰۰	۶۱۹۰۰۰	۱۰۰۲۲۰۰۰	گوشت حیوانات دریایی
۳۸۲۶۰۰۰	۳۶۴۳۰۰۰	۵۰۳۲۰۰۰	شیر و فرآورده های آن و تخم پرندگان
۱۰۱۵۰۰۰	۹۹۵۰۰۰	۱۳۹۰۰۰۰	انواع شیر
۱۹۳۱۰۰۰	۱۶۵۹۰۰۰	۲۵۶۱۰۰۰	فرآورده های شیر
۸۸۰۰۰۰	۹۸۹۰۰۰	۱۰۸۱۰۰۰	انواع تخم پرندگان
۲۱۳۵۰۰۰	۱۸۷۸۰۰۰	۲۳۳۴۰۰۰	روغن ها و چربی ها
۱۴۵۰۰۰	۲۳۰۰۰	۱۷۵۰۰۰	روغن ها و چربی های حیوانی
۱۹۹۰۰۰۰	۱۸۵۵۰۰۰	۲۱۵۹۰۰۰	روغن های نباتی
۵۴۹۶۰۰۰	۶۰۳۴۰۰۰	۶۵۷۵۰۰۰	میوه ها و سبزی ها
۲۷۴۲۰۰۰	۲۴۶۶۰۰۰	۲۷۰۶۰۰۰	انواع میوه
۲۷۴۹۰۰۰	۳۵۵۳۰۰۰	۳۸۵۵۰۰۰	انواع سبزی
۵۰۰۰	۱۵۰۰۰	۱۴۰۰۰	میوه ها و سبزی های آماده ( برای مصرف در منزل)
۱۶۲۱۰۰۰	۱۲۶۷۰۰۰	۱۸۴۵۰۰۰	خشکبار و حبوبات
۶۵۱۰۰۰	۵۸۳۰۰۰	۶۱۶۰۰۰	خشکبار
۹۷۰۰۰۰	۶۸۴۰۰۰	۱۲۲۹۰۰۰	حبوبات
۲۶۷۲۰۰۰	۲۷۳۴۰۰۰	۲۷۳۷۰۰۰	قند، شکر، شیرینی ها، چای، قهوه و کاکائو
۱۱۸۵۰۰۰	۹۷۹۰۰۰	۱۱۶۰۰۰۰	قند و شکر
۵۶۸۰۰۰	۸۰۷۰۰۰	۷۵۶۰۰۰	انواع شیرینی ها و مرباها
۹۱۹۰۰۰	۹۴۸۰۰۰	۸۲۱۰۰۰	چای، قهوه و کاکائو
۹۴۴۰۰۰	۸۵۵۰۰۰	۱۱۵۲۰۰۰	ادویه ها، چاشنی ها و سایر ترکیبات خوراکی
۱۲۳۰۰۰	۱۱۵۰۰۰	۲۰۰۰۰۰	انواع ادویه
۸۲۱۰۰۰	۷۴۰۰۰۰	۹۵۲۰۰۰	چاشنی ها و سایر ترکیبات خوراکی
۲۸۷۹۰۰۰	۲۰۴۳۰۰۰	۳۴۰۵۰۰۰	نوشابه ها و غذاهای آماده و دخانیات
۱۰۱۸۰۰۰	۸۴۹۰۰۰	۱۴۶۳۰۰۰	انواع نوشابه
۹۸۷۰۰۰	۳۹۱۰۰۰	۸۷۲۰۰۰	غذاهای آماده و تنقلات
۸۷۴۰۰۰	۸۰۳۰۰۰	۱۰۷۰۰۰۰	دخانیات

مأخذ- مرکز آمار ایران. ( ر . پ ) .

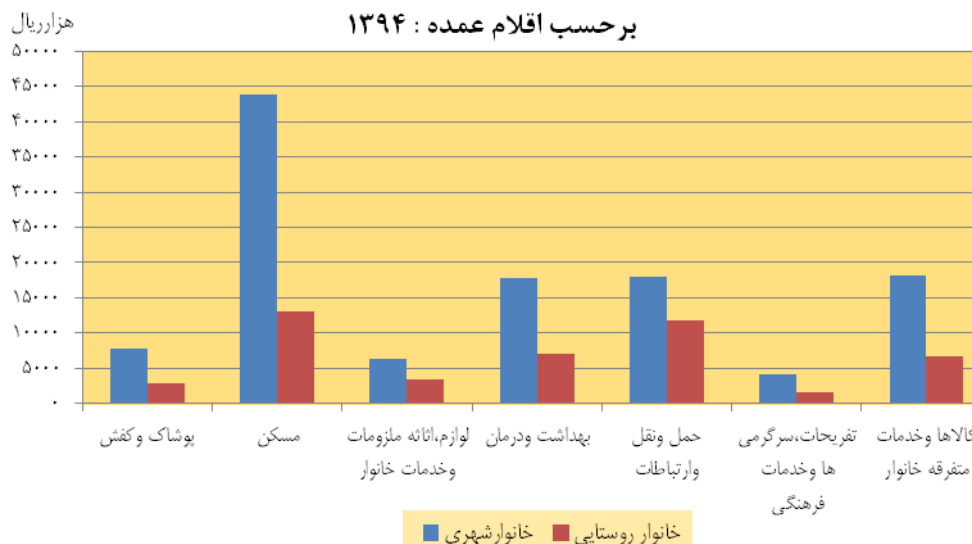
۲۱-۲- ترکیب هزینه های خالص سالانه یک خانوار شهری: ۱۳۹۴



مبنا جدول ۲۱-۲ و ۲۱-۳

۲۱-۳- متوسط هزینه های خالص غیر خوراکی یک خانوار شهری و روستایی

بر حسب اقلام عمده : ۱۳۹۴



مبنا جدول ۲۱-۲ و ۲۱-۴

سالنامه آماری استان کرمان \_ ۱۳۹۴ \_\_\_\_\_ ۲۱- هزینه و درآمد خانوار

۴-۲۱- متوسط هزینه های خالص غیر خوراکی سالانه یک خانوار روستایی برحسب اقلام عمده (ریال)

۱۳۸۸	۱۳۸۵	۱۳۷۵	شرح
۳۰۸۱۵۳۵۵	۲۱۸۰۷۴۱۱	۳۷۴۶۸۹۶	جمع
۳۸۱۹۰۵۳	۲۶۵۰۴۱۳	۸۰۹۴۱۵	پوشاک و کفش
۲۷۳۲۰۱۶	۲۰۹۶۶۱۷	۶۰۰۶۸۲	پوشاک و تعمیرات آن
۱۰۸۷۰۳۷	۵۵۳۷۹۶	۲۰۸۷۳۳	انواع کفش و تعمیرات آن
۷۲۸۰۹۳۶	۴۹۱۶۲۴۴	۱۱۶۸۵۰۳	مسکن
۵۷۸۸۴۳۹	۳۰۷۲۳۵۸	۸۴۵۸۴۶	اجاره بهاوسایر هزینه های منزل مسکونی
۱۴۹۲۴۹۷	۱۸۴۳۸۸۶	۳۲۲۶۵۷	آب، سوخت و روشنایی منزل مسکونی
۲۳۵۱۵۹۱	۲۲۹۲۷۵۱	۴۱۵۴۵۱	لوازم ، اثاثه ملزومات و خدمات خانوار
۴۶۵۷۳۱	۳۳۶۵۷۸	۱۲۰۸۵۸	مبلمان، اثاثه ثابت، فرش و کفپوش و تعمیرات آن
۲۳۶۶۸۵	۵۴۲۵۳۰	۳۱۹۲۵	لوازم و اثاثه منزل
۴۷۲۶۴۷	۳۸۴۰۵۱	۵۲۴۰۴	وسایل حرارتی، پخت و پز، یخچال وسایر وسایل عمده
۳۷۲۳۲۶	۴۸۱۹۷۲	۸۳۹۲۴	ظروف لوازم آشپزخانه و سایر وسایل منزل و تعمیرات
۸۰۴۲۰۲	۵۴۷۶۲۰	۱۲۶۳۴۰	کالاها و لوازم مصرفی بی داوم و کم دوام منزل
.	.	.	خدمات خانگی
۵۱۵۴۶۹۵	۲۷۵۶۳۶۵	۵۲۱۵۶۱	بهداشت و درمان
۴۱۸۹۶۲۸	۱۸۸۶۸۸۷	۴۶۲۰۱۵	هزینه های بهداشتی و درمانی
۹۶۵۰۶۷	۸۶۹۴۷۸	۵۹۵۴۶	هزینه های بیمه های اجتماعی و درمانی
۶۸۸۶۸۳۲	۵۵۶۱۶۳۸	۴۳۴۸۳۰	حمل و نقل و ارتباطات
۵۲۵۰۳۶۸	۴۲۵۰۷۰۷	۴۰۶۷۸۰	حمل و نقل
۱۶۳۶۴۶۴	۱۳۱۰۹۳۱	۲۸۰۵۰	ارتباطات
۹۶۹۵۷۶	۵۲۷۳۱۳	۱۱۴۰۹۵	تفریحات ، سرگرمی ها و خدمات فرهنگی
۲۶۶۲۸۰	۱۸۴۴۱۲	۳۴۳۹۳	تفریحات و سرگرمی ها
۷۰۳۱۹۶	۳۴۲۹۰۱	۷۹۷۰۲	تحصیل و آموزش
۴۳۵۲۶۷۲	۳۱۰۲۶۸۸	۲۸۳۰۴۱	کالاها و خدمات متفرقه خانوار
۶۶۱۴۸۳	۳۸۰۷۱۵	۵۳۲۲۰	خدمات شخصی و وسایل آرایشی
۳۲۴۹۲۱	۵۹۳۴۰۳	۱۱۳۹	لوازم زینتی و شخصی
۳۶۰۹۵۲	۳۳۶۸۸۴	۶۴۹۹۷	هزینه های هتل، مسافرخانه و مسافرت های دستجمعی
۱۴۱۲۱۲	۲۹۲۴	۳۶۵۴	خدمات مالی و حقوقی
۴۲۰۵۸۷	۵۱۲۲۲۹	۷۱۰۰۶	هزینه های مذهبی
۲۴۴۳۵۱۷	۱۲۷۶۵۳۳	۸۹۰۲۵	هزینه های متفرقه

☞

۳۱- هزینه و درآمد خانوار \_\_\_\_\_ سالنامه آماری استان کرمان \_ ۱۳۹۴

۴-۲۱- متوسط هزینه های خالص غیر خوراکی سالانه یک خانوار روستایی برحسب اقلام عمده (دنباله) (ریال)

۱۳۹۱	۱۳۹۰	۱۳۸۹	شرح
۵۰۰۲۴۴۱۳	۴۲۷۳۵۴۵۰	۳۷۶۴۳۶۲۰	جمع
۷۰۷۵۴۵۴	۶۱۱۸۶۸۹	۴۹۱۳۴۶۳	پوشاک و کفش
۴۸۷۳۰۱۰	۴۱۵۰۸۹۹	۳۴۱۵۱۸۳	پوشاک و تعمیرات آن
۲۲۰۲۴۴۴	۱۹۶۷۷۹۰	۱۴۹۸۲۸۰	انواع کفش و تعمیرات آن
۱۳۴۲۳۷۸۶	۱۰۳۷۶۳۰۵	۷۳۱۲۸۴۸	مسکن
۸۷۸۸۱۸۶	۶۵۸۶۴۳۳	۵۴۸۷۰۸۷	اجاره بهاوسایر هزینه های منزل مسکونی
۴۶۳۵۶۰۰	۳۷۸۹۸۷۲	۱۸۲۵۷۶۱	آب، سوخت و روشنایی منزل مسکونی
۴۲۹۱۰۱۷	۳۰۶۷۰۷۲	۳۰۸۶۹۰۹	لوازم ، اثاثه ملزومات و خدمات خانوار
۸۶۹۶۱۸	۶۴۹۴۷۳	۸۲۳۷۴۲	مبلمان، اثاثه ثابت، فرش و کفپوش و تعمیرات آن
۵۶۱۲۵	۶۷۳۳۲	۲۴۴۷۲	لوازم و اثاثه منزل
۶۴۲۰۹۰	۴۶۶۵۰۸	۸۰۸۶۱۵	وسایل حرارتی، پخت و پز، یخچال وسایر وسایل عمده
۱۲۳۴۳۶۴	۸۰۳۰۰۵	۳۹۰۹۶۱	ظروف لوازم آشپزخانه و سایر وسایل منزل و تعمیرات
۱۴۹۸۸۲۰	۱۰۸۰۷۵۴	۱۰۳۹۱۱۹	کالاها و لوازم مصرفی بی داوم و کم دوام منزل
.	.	.	خدمات خانگی
۶۰۳۸۹۹۳	۵۷۱۲۴۲۶	۶۱۸۲۱۰۴	بهداشت و درمان
۴۸۶۲۸۳۱	۴۵۳۰۶۶۱	۴۹۹۸۱۲۵	هزینه های بهداشتی و درمانی
۱۱۷۶۱۶۲	۱۱۸۱۷۶۵	۱۱۸۳۹۷۹	هزینه های بیمه های اجتماعی و درمانی
۱۲۳۱۵۳۱۰	۱۱۱۵۶۹۰۳	۹۹۱۵۲۴۴	حمل و نقل و ارتباطات
۹۵۵۳۶۷۲	۸۹۲۳۱۳۶	۸۰۵۸۴۸۸	حمل و نقل
۲۷۶۱۶۳۸	۲۲۳۳۷۶۷	۱۸۵۶۷۵۶	ارتباطات
۱۲۳۱۳۰۲	۱۲۰۴۰۱۵	۹۳۸۲۱۸	تفریحات ، سرگرمی ها و خدمات فرهنگی
۱۹۰۰۸۶	۲۴۵۴۰۸	۲۷۶۵۹۹	تفریحات و سرگرمی ها
۱۰۴۱۲۱۶	۹۵۸۶۰۷	۶۶۱۶۱۹	تحصیل و آموزش
۵۶۴۸۵۵۱	۵۱۰۰۰۴۰	۵۲۹۴۸۳۲	کالاها و خدمات متفرقه خانوار
۱۴۵۳۴۷۸	۹۶۲۳۹۵	۷۱۹۰۸۵	خدمات شخصی و وسایل آرایشی
۳۵۷۵۲۸	۳۰۹۶۱۳	۲۸۵۷۹۳	لوازم زینتی و شخصی
۱۹۲۴۹۵	۱۷۰۸۴۲	۳۵۱۲۵۳	هزینه های هتل، مسافر خانه و مسافرت های دستجمعی
۱۱۲۷۱۵	۱۵۷۱۱۹	۱۵۵۵۴۷	خدمات مالی و حقوقی
۴۲۸۱۷۲۶	۴۴۲۱۹۲	۴۹۴۷۳۷	هزینه های مذهبی
۳۱۰۳۶۰۹	۳۰۵۷۸۷۹	۳۲۸۸۴۱۷	هزینه های متفرقه



سالنامه آماری استان کرمان \_ ۱۳۹۴ \_\_\_\_\_ ۲۱- هزینه و درآمد خانوار

۲۱-۴- متوسط هزینه های خالص غیر خوراکی سالانه یک خانوار روستایی برحسب اقلام عمده (دنباله) (ریال)

۱۳۹۴	۱۳۹۳	۱۳۹۲	شرح
۴۶۴۲۶۰۰۰	۴۷۴۸۲۰۰۰	۶۲۴۰۷۰۰۰	جمع
۲۸۱۷۳۰۰۰	۳۶۰۴۰۰۰	۸۶۴۰۰۰۰	پوشاک و کفش
۲۲۲۲۰۰۰	۲۸۰۵۰۰۰	۶۲۰۴۰۰۰	پوشاک و تعمیرات آن
۶۴۱۰۰۰	۷۹۹۰۰۰	۲۴۳۶۰۰۰	انواع کفش و تعمیرات آن
۱۲۹۹۲۰۰۰	۱۲۲۱۸۰۰۰	۱۳۸۱۷۰۰۰	مسکن
۹۵۱۶۰۰۰	۹۴۹۶۰۰۰	۹۵۶۸۰۰۰	اجاره بهاوسایر هزینه های منزل مسکونی
۳۴۷۶۰۰۰	۲۷۲۲۰۰۰	۴۲۴۹۰۰۰	آب، سوخت و روشنایی منزل مسکونی
۳۴۲۴۰۰۰	۳۹۲۷۰۰۰	۵۳۷۷۰۰۰	لوازم ، اثاثه ملزومات و خدمات خانوار
۶۹۰۰۰۰	۱۱۵۴۰۰۰	۱۰۸۳۰۰۰	میلمان، اثاثه ثابت، فرش و کفپوش و تعمیرات آن
.	.	۸۰۰۰	لوازم و اثاثه منزل
۵۱۹۰۰۰	۶۹۵۰۰۰	۹۵۵۰۰۰	وسایل حرارتی، پخت و پز، یخچال وسایر وسایل عمده
۴۹۰۰۰	۱۸۰۰۰	۸۱۳۰۰۰	ظروف لوازم آشپزخانه و سایر وسایل منزل و تعمیرات
۲۱۶۶۰۰۰	۲۰۶۰۰۰۰	۲۴۱۸۰۰۰	کالاها و لوازم مصرفی بی دوام و کم دوام منزل
.	.	.	خدمات خانگی
۷۰۶۴۰۰۰	۸۰۶۷۰۰۰	۹۵۳۷۰۰۰	بهداشت و درمان
۵۲۶۱۰۰۰	۶۴۶۵۰۰۰	۸۰۷۴۰۰۰	هزینه های بهداشتی و درمانی
۱۸۰۳۰۰۰	۱۶۰۲۰۰۰	۱۴۶۳۰۰۰	هزینه های بیمه های اجتماعی و درمانی
۱۱۸۰۰۰۰۰	۱۱۷۵۳۰۰۰	۱۴۹۲۴۰۰۰	حمل و نقل و ارتباطات
۹۰۷۲۰۰۰	۸۹۹۹۰۰۰	۱۱۷۱۶۰۰۰	حمل و نقل
۲۷۲۸۰۰۰	۲۷۵۴۰۰۰	۳۲۰۸۰۰۰	ارتباطات
۱۵۱۷۰۰۰	۱۴۹۸۰۰۰	۱۹۳۲۰۰۰	تفریحات ، سرگرمی ها و خدمات فرهنگی
۱۹۲۰۰۰	۱۹۵۰۰۰	۴۲۶۰۰۰	تفریحات و سرگرمی ها
۱۳۲۵۰۰۰	۱۳۰۳۰۰۰	۱۵۰۶۰۰۰	تحصیل و آموزش
۶۷۵۶۰۰۰	۶۴۱۵۰۰۰	۸۲۸۰۰۰۰	کالاها و خدمات متفرقه خانوار
۱۳۰۵۰۰۰	۱۲۳۸۰۰۰	۱۷۷۹۰۰۰	خدمات شخصی و وسایل آرایشی
۴۴۱۰۰۰	۱۹۹۰۰۰	۳۸۶۰۰۰	لوازم زینتی و شخصی
۱۷۴۰۰۰	۱۶۶۰۰۰	۴۴۶۰۰۰	هزینه های هتل، مسافرخانه و مسافرت های دستجمعی
۱۴۳۰۰۰	۱۸۵۰۰۰	۲۱۸۰۰۰	خدمات مالی و حقوقی
۴۰۶۰۰۰	۴۳۲۰۰۰	۷۰۳۰۰۰	هزینه های مذهبی
۴۲۸۷۰۰۰	۴۱۹۵۰۰۰	۴۷۴۸۰۰۰	هزینه های متفرقه

مأخذ- مرکز آمار ایران. ( ر . پ ) .

۳۱- هزینه و درآمد خانوار \_\_\_\_\_ سالنامه آماری استان کرمان ۱۳۹۴

۵-۲۱- متوسط هزینه های خالص خوراکی ودخانی سالانه یک خانوار روستایی برحسب اقلام عمده (ریال)

۱۳۸۸	۱۳۸۵	۱۳۷۵	شرح
۱۶۶۴۹۶۱۸	۱۳۲۶۵۴۶۴	۳۱۷۳۲۴۷	<b>جمع</b>
۴۰۸۶۲۹۹	۲۵۲۴۰۶۸	۸۳۶۶۷۹	آرد، رشته، نان و فرآورده های آن
۷۷۴۱۸۸	۵۹۲۲۹۰	۱۵۱۳۷۴	آرد و رشته
۲۰۶۶۴۹۰	۱۴۵۸۲۸۱	۵۰۴۵۹۵	غلات
۱۱۵۸۲۹۵	۳۸۵۳۴۰	۷۲۰۵۵	انواع نان
۸۷۳۲۶	۸۱۱۵۸	۱۰۸۶۵۵	بیسکویت، کیک و ویفر
۴۳۰۹۷۶۲	۳۸۰۳۸۰۶	۷۲۲۵۳۶	<b>گوشت</b>
۲۲۶۸۵۶۷	۱۷۷۲۶۵۳	۵۰۱۸۵۵	گوشت دام
۱۵۷۰۳۱۹	۱۶۵۱۲۶۸	۱۷۸۲۳۴	گوشت پرندگان
۴۷۰۸۷۶	۳۷۹۸۸۴	۴۲۴۴۷	گوشت حیوانات دریایی
۱۶۸۱۵۸۷	۱۵۴۹۱۳۰	۳۶۴۲۴۶	<b>شیر و فرآورده های آن و تخم پرندگان</b>
۶۹۹۱۱۸	۵۹۴۵۶۹	۱۲۷۸۳۵	انواع شیر
۶۲۵۲۷۷	۶۰۴۹۹۱	۱۴۰۷۴۷	فرآورده های شیر
۳۵۷۱۹۲	۳۴۹۵۷۰	۹۵۶۶۴	انواع تخم پرندگان
۷۴۹۷۵۳	۴۶۹۴۴۳	۲۵۲۷۶۰	<b>روغن ها و چربی ها</b>
۴۱۱۲	۶۰۱۰۴	۵۲۴۲۷	روغن ها و چربی های حیوانی
۷۴۵۶۴۱	۴۰۹۳۳۹	۲۰۰۳۳۳	روغن های نباتی
۲۱۰۵۵۷۴	۱۹۱۴۰۴۶	۳۰۴۱۸۸	<b>میوه ها و سبزی ها</b>
۸۶۷۷۱۴	۷۲۷۵۳۷	۱۱۰۷۷۸	انواع میوه
۱۲۲۳۷۲۱	۱۱۶۴۶۸۱	۱۸۹۴۹۸	انواع سبزی
۱۴۱۳۹	۲۱۸۲۸	۳۹۱۲	میوه ها و سبزی های آماده ( برای مصرف در منزل)
۹۸۱۷۸۹	۷۶۶۴۹۱	۱۱۱۰۹۷	<b>خشکبار و حبوبات</b>
۳۱۷۲۰۳	۲۷۷۶۳۰	۲۷۵۴۰	خشکبار
۶۶۴۵۸۶	۴۸۸۸۶۲	۸۳۵۵۷	حبوبات
۱۲۹۱۶۰۳	۷۴۴۸۷۹	۳۳۰۳۱۹	<b>قند، شکر، شیرینی ها، چای، قهوه و کاکائو</b>
۶۱۰۵۳۷	۲۷۰۶۲۳	۱۴۹۴۰۹	قند و شکر
۳۹۰۲۰۰	۲۶۱۷۰۹	۳۶۷۸۴	انواع شیرینی ها و مرباها
۲۹۰۸۶۶	۲۱۲۵۴۸	۱۴۴۱۲۶	چای، قهوه و کاکائو
۵۳۵۵۷۲	۳۸۷۸۷۷	۷۲۱۳۳	<b>ادویه ها، چاشنی ها و سایر ترکیبات خوراکی</b>
۱۰۶۶۷۱	۱۰۱۵۴۱	۲۳۶۸۹	انواع ادویه
۴۲۸۹۰۱	۲۸۶۳۳۶	۴۸۴۴۴	چاشنی ها و سایر ترکیبات خوراکی
۹۰۷۶۷۹	۱۱۰۵۷۲۳	۱۷۹۲۸۹	<b>نوشابه ها و غذاهای آماده و دخانیات</b>
۳۰۵۰۰۲	۲۱۰۸۰۲	۱۶۴۳۵	انواع نوشابه
۱۹۱۰۹۴	۲۵۵۵۰۱	۱۳۴۹۳	غذاهای آماده و تنقلات
۴۱۱۵۸۳	۶۳۹۴۲۰	۱۴۹۳۶۱	دخانیات





سالنامه آماری استان کرمان \_ ۱۳۹۴ \_\_\_\_\_ ۲۱- هزینه و درآمد خانوار

۵-۲۱- متوسط هزینه های خالص خوراکی ودخانی سالانه یک خانوار روستایی برحسب اقلام عمده (دنباله) (ریال)

۱۳۹۱	۱۳۹۰	۱۳۸۹	شرح
۳۱۹۹۲۰۶۱	۲۵۹۳۳۴۶۰	۲۰۴۷۰۳۲۰	جمع .....
۹۲۶۸۱۸۷	۷۱۴۰۱۶۶	۴۶۸۵۸۸۶	آرد، رشته، نان و فرآورده های آن .....
۲۴۲۱۱۱۹	۱۸۹۷۲۸۹	۱۰۹۵۰۲۱	آرد و رشته .....
۳۵۳۵۵۰۰	۲۵۳۷۸۶۱	۲۲۲۱۴۰۶	غلات .....
۳۱۷۵۶۸۲	۲۵۸۸۴۰۰	۱۲۶۰۲۳۵	انواع نان .....
۱۳۵۸۸۶	۱۱۶۶۱۶	۱۰۹۲۲۴	بیسکویت، کیک و ویفر .....
۸۱۲۸۲۵۰	۷۱۷۴۵۸۵	۵۶۵۵۹۹۸	گوشت .....
۴۸۳۳۴۲۷	۴۲۵۴۹۲۲	۲۹۵۲۲۹۳	گوشت دام .....
۳۰۴۵۸۳۷	۲۵۹۷۹۴۶	۲۳۰۶۲۶۲	گوشت پرندگان .....
۲۴۸۹۸۶	۳۲۱۷۱۷	۳۹۷۴۴۳	گوشت حیوانات دریایی .....
۲۷۹۰۷۵۳	۲۲۵۱۵۳۱	۲۱۶۰۲۰۸	شیر و فرآورده های آن و تخم پرندگان .....
۱۱۸۵۶۵۱	۹۴۱۱۱۶	۹۳۱۳۶۹	انواع شیر .....
۸۴۷۵۱۷	۷۰۵۷۸۷	۸۲۲۹۰۵	فرآورده های شیر .....
۷۵۷۵۸۵	۶۰۴۶۲۸	۴۰۵۹۳۴	انواع تخم پرندگان .....
۱۸۱۸۳۵۸	۱۲۸۹۸۸۳	۹۷۸۲۶۷	روغن ها و چربی ها .....
۰	۳۷۲۱۱	۱۰۸۲۷	روغن ها و چربی های حیوانی .....
۱۸۱۸۳۵۸	۱۲۵۲۶۷۲	۹۶۷۴۴۰	روغن های نباتی .....
۳۴۴۶۲۰۶	۲۷۹۷۳۰۸	۲۵۸۰۹۹۱	میوه ها و سبزی ها .....
۱۵۷۵۷۴۴	۱۲۸۶۰۹۴	۱۱۵۵۴۶۷	انواع میوه .....
۱۸۶۷۹۶۹	۱۵۱۰۷۵۴	۱۴۱۱۰۵۲	انواع سبزی .....
۲۴۹۳	۴۶۰	۱۴۴۷۲	میوه ها و سبزی های آماده ( برای مصرف در منزل)
۱۱۸۸۸۲۰	۱۱۹۴۰۶۱	۸۵۴۴۸۸	خشکبار و حبوبات .....
۴۱۷۵۲۲	۴۳۳۴۰۵	۲۳۹۶۹۶	خشکبار .....
۷۷۱۲۹۸	۷۶۰۶۵۶	۶۱۴۷۹۲	حبوبات .....
۲۴۷۵۷۶۱	۱۹۰۳۵۵۱	۱۶۰۹۲۶۹	قند، شکر، شیرینی ها، چای، قهوه و کاکائو .....
۱۰۹۳۵۳۸	۱۰۱۷۹۲۱	۸۸۰۲۵۳	قند و شکر .....
۶۴۵۵۰۵	۴۶۳۳۵۰	۳۷۹۴۸۳	انواع شیرینی ها و مرباها .....
۷۳۶۷۱۸	۴۲۲۲۸۰	۳۴۹۵۳۳	چای، قهوه و کاکائو .....
۸۷۲۵۳۱	۶۷۷۸۵۲	۶۸۲۵۰۳	ادویه ها، چاشنی ها و سایر ترکیبات خوراکی .....
۲۱۷۲۹۰	۹۴۵۰۸	۱۴۵۰۵۴	انواع ادویه .....
۶۵۵۲۴۱	۵۸۳۳۴۴	۵۳۷۴۴۹	چاشنی ها و سایر ترکیبات خوراکی .....
۲۰۰۳۱۹۵	۱۵۰۴۵۲۳	۱۲۶۲۷۰۵	نوشابه ها و غذاهای آماده و دخانیات .....
۹۴۲۸۵۴	۶۷۰۴۲۴	۴۴۹۳۷۸	انواع نوشابه .....
۶۵۳۵۵۰	۴۱۱۲۵۳	۲۷۹۲۸۴	غذاهای آماده و تنقلات .....
۴۰۶۷۹۱	۴۲۲۸۴۶	۵۳۴۰۴۳	دخانیات .....



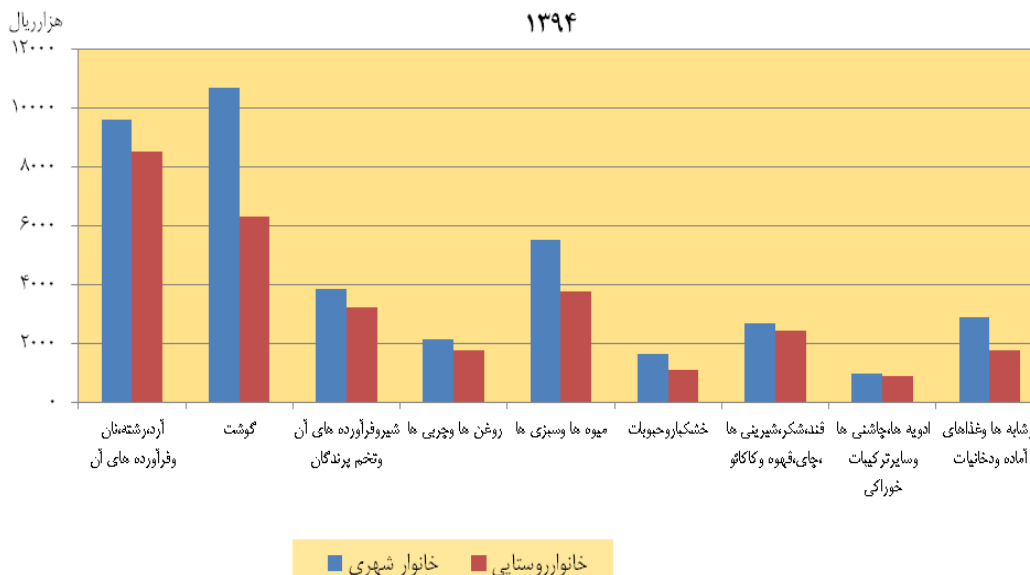
۳۱- هزینه و درآمد خانوار \_\_\_\_\_ سالنامه آماری استان کرمان \_ ۱۳۹۴

۵-۲۱- متوسط هزینه های خالص خوراکی ودخانی سالانه یک خانوار روستایی برحسب اقلام عمده (دنباله) (ریال)

۱۳۹۴	۱۳۹۳	۱۳۹۲	شرح
۲۹۶۷۴۰۰۰	۳۰۱۷۷۰۰۰	۴۱۵۳۵۰۰۰	جمع .....
۸۴۹۸۰۰۰	۸۵۴۵۰۰۰	۱۱۳۵۳۰۰۰	آرد، رشته، نان و فرآورده های آن .....
۱۵۸۲۰۰۰	۱۷۰۲۰۰۰	۲۳۶۶۰۰۰	آرد و رشته .....
۳۲۲۳۰۰۰	۳۵۲۵۰۰۰	۵۳۷۳۰۰۰	غلات .....
۳۴۶۷۰۰۰	۳۱۵۳۰۰۰	۳۳۷۷۰۰۰	انواع نان .....
۲۲۶۰۰۰	۱۶۵۰۰۰	۲۳۷۰۰۰	بیسکویت، کیک و ویفر .....
۶۲۹۶۰۰۰	۶۶۲۲۰۰۰	۹۵۵۶۰۰۰	گوشت .....
۳۱۴۶۰۰۰	۲۷۱۷۰۰۰	۴۷۵۲۰۰۰	گوشت دام .....
۲۹۱۵۰۰۰	۳۶۵۳۰۰۰	۴۴۹۹۰۰۰	گوشت پرندگان .....
۲۳۵۰۰۰	۲۵۲۰۰۰	۳۰۵۰۰۰	گوشت حیوانات دریایی .....
۳۲۳۲۰۰۰	۳۵۲۱۰۰۰	۴۱۰۹۰۰۰	شیر و فرآورده های آن و تخم پرندگان .....
۱۲۳۵۰۰۰	۱۵۱۲۰۰۰	۱۳۹۴۰۰۰	انواع شیر .....
۱۰۹۷۰۰۰	۱۱۰۱۰۰۰	۱۶۸۰۰۰۰	فرآورده های شیر .....
۹۰۰۰۰۰	۹۰۸۰۰۰	۱۰۲۵۰۰۰	انواع تخم پرندگان .....
۱۷۳۶۰۰۰	۱۸۱۱۰۰۰	۲۴۳۶۰۰۰	روغن ها و چربی ها .....
.	۴۸۰۰۰	۲۲۰۰۰	روغن ها و چربی های حیوانی .....
۱۷۳۶۰۰۰	۱۷۶۳۰۰۰	۲۴۱۴۰۰۰	روغن های نباتی .....
۳۷۵۹۰۰۰	۴۳۶۷۰۰۰	۵۵۵۵۰۰۰	میوه ها و سبزی ها .....
۱۵۴۹۰۰۰	۱۸۳۵۰۰۰	۲۱۵۶۰۰۰	انواع میوه .....
۲۲۰۵۰۰۰	۲۵۳۰۰۰۰	۳۳۹۳۰۰۰	انواع سبزی .....
۵۰۰۰	۲۰۰۰	۶۰۰۰	میوه ها و سبزی های آماده ( برای مصرف در منزل)
۱۰۸۸۰۰۰	۸۳۰۰۰۰	۱۷۱۹۰۰۰	خشکبار و حبوبات .....
۲۲۸۰۰۰	۲۰۸۰۰۰	۴۵۰۰۰۰	خشکبار .....
۸۶۰۰۰۰	۶۲۲۰۰۰	۱۲۶۹۰۰۰	حبوبات .....
۲۴۳۰۰۰۰	۲۳۰۷۰۰۰	۲۸۶۴۰۰۰	قنده شکر، شیرینی ها، چای، قهوه و کاکائو .....
۱۰۶۸۰۰۰	۹۳۳۰۰۰	۱۴۳۴۰۰۰	قند و شکر .....
۳۹۲۰۰۰	۴۴۷۰۰۰	۴۱۸۰۰۰	انواع شیرینی ها و مرباها .....
۹۷۰۰۰۰	۹۲۷۰۰۰	۱۰۱۲۰۰۰	چای ، قهوه و کاکائو .....
۸۶۹۰۰۰	۷۶۵۰۰۰	۱۰۷۵۰۰۰	ادویه ها، چاشنی ها و سایر ترکیبات خوراکی .....
۱۴۶۰۰۰	۴۳۰۰۰	۱۴۲۰۰۰	انواع ادویه .....
۷۲۳۰۰۰	۷۲۲۰۰۰	۹۳۳۰۰۰	چاشنی ها و سایر ترکیبات خوراکی .....
۱۷۶۶۰۰۰	۱۴۰۹۰۰۰	۲۸۶۸۰۰۰	نوشابه ها و غذاهای آماده و دخانیات .....
۷۴۴۰۰۰	۶۵۲۰۰۰	۱۳۸۴۰۰۰	انواع نوشابه .....
۱۰۴۰۰۰	۸۱۰۰۰	۸۱۹۰۰۰	غذاهای آماده و تنقلات .....
۹۱۸۰۰۰	۶۷۶۰۰۰	۶۶۵۰۰۰	دخانیات .....

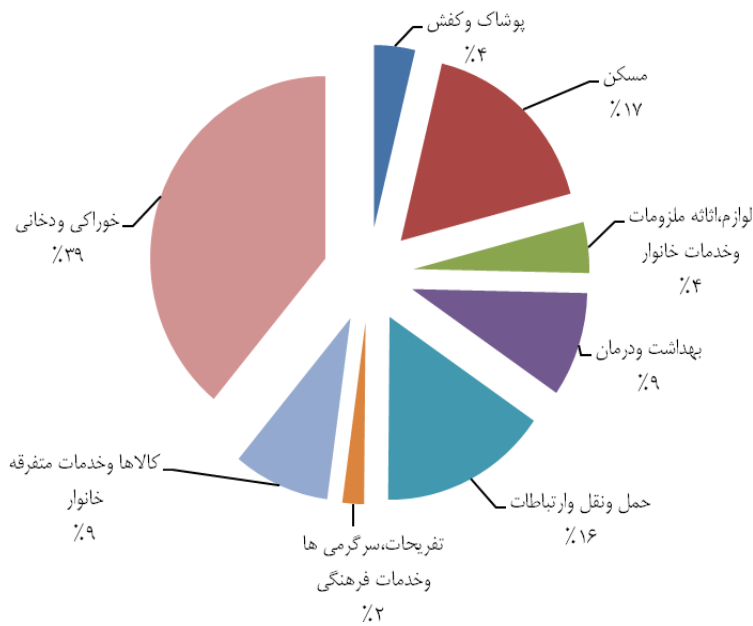
مأخذ- مرکز آمار ایران. ( ر . پ ) .

۲۱-۴ - متوسط هزینه های خالص خوراکی ودخانی یک خانوار شهری وروستایی برحسب اقلام عمده:



مبنا جدول ۲۱-۳ و ۲۱-۵

۲۱-۵ - ترکیب هزینه های خالص سالانه یک خانوار روستایی: ۱۳۹۴



مبنا جداول ۲۱-۴ لغایت ۲۱-۵

۳۱- هزینه و درآمد خانوار \_\_\_\_\_ سالنامه آماری استان کرمان \_ ۱۳۹۴

۶-۲۱- متوسط درآمد خالص سالانه یک خانوار شهری برحسب انواع منابع تأمین درآمد (ریال)

شرح	۱۳۷۵	۱۳۸۵	۱۳۸۸
درصد خطای نسبی میانگین	۰۰۰	۰۰۰	۹/۱۳
جمع	۸۶۰۱۹۷۳	۵۲۰۴۴۵۳۴	۷۱۹۱۳۷۹۲
درآمد از حقوق بگیري	۲۸۲۴۹۵۸	۱۸۸۱۳۳۴۱	۳۰۰۹۸۶۱۰
بخش عمومی	۱۹۵۳۰۲۳	۱۰۳۹۰۷۲۰	۱۳۶۶۳۹۳۹
پولی	۱۹۰۴۴۱۰	۸۷۷۵۰۱۱	۱۱۲۲۹۸۴۶
غیر پولی	۴۸۶۱۳	۱۶۱۵۷۰۹	۲۴۳۴۰۹۳
بخش تعاونی	۰	۱۸۹۵۱۹	۵۴۷۲۳۵
پولی	۰	۱۷۳۴۰۹	۴۶۲۲۵۶
غیر پولی	۰	۱۶۱۱۰	۸۴۹۷۹
بخش خصوصی	۸۷۱۹۳۵	۸۲۳۳۱۰۲	۱۵۸۸۷۴۳۶
پولی	۸۶۹۵۴۶	۷۵۵۳۱۵۰	۱۴۵۸۰۹۸۲
غیر پولی	۲۳۸۹	۶۷۹۹۵۲	۱۳۰۶۴۵۴
درآمد از مشاغل آزاد	۲۷۰۹۱۷۳	۱۴۶۰۲۳۲۹	۱۲۵۹۹۳۲۵
کشاورزی	۱۰۳۴۰۸۶	۴۹۶۰۱۵۷	۴۳۴۳۶۷۶
پولی	۹۷۲۷۳۸	۴۸۷۲۳۷۸	۴۲۸۰۴۲۹
غیر پولی	۶۱۳۴۸	۸۷۷۷۹	۶۳۲۴۷
غیر کشاورزی	۱۶۷۵۰۸۷	۹۶۴۲۱۷۲	۸۲۵۵۶۴۹
پولی	۱۶۲۹۴۲۹	۹۳۳۹۴۷۸	۸۲۱۳۰۲۹
غیر پولی	۴۵۶۵۸	۳۰۲۶۹۴	۴۲۶۲۰
درآمدهای متفرقه	۳۰۶۷۸۴۲	۱۸۶۲۸۸۶۵	۲۹۲۱۵۸۵۷
پولی	۸۷۰۰۴۲	۹۵۹۳۵۳۵	۱۷۷۳۹۸۲۹
غیر پولی	۲۱۹۷۸۰۰	۹۰۳۵۳۳۰	۱۱۴۷۶۰۲۸



۶-۲۱- متوسط درآمد خالص سالانه یک خانوار شهری برحسب انواع منابع تأمین درآمد (دنباله) (ریال)

۱۳۹۱	۱۳۹۰	۱۳۸۹	شرح
...	...	۷/۵۶	درصد خطای نسبی میانگین ...
۱۱۷۱۰۱۱۵۹	۱۰۲۳۱۵۸۷۸	۸۰۰۹۳۲۱۵	جمع .....
۴۱۸۶۵۵۶۷	۳۶۱۶۶۸۴۸	۳۳۰۳۳۵۹۱	درآمد از حقوق بگیری .....
۱۶۰۱۶۵۷۸	۱۴۸۳۳۱۵۹	۱۴۴۳۹۲۵۳	بخش عمومی .....
۱۳۰۹۹۰۸۴	۱۲۳۰۶۲۳۰	۱۱۷۰۵۰۰۰	پولی .....
۲۹۱۷۴۹۴	۲۵۲۶۹۲۹	۲۷۳۴۲۵۳	غیر پولی .....
۶۴۰۶۳۵	۱۰۹۱۲۷۹	۲۲۹۵۸۸	بخش تعاونی .....
۵۶۰۷۳۹	۹۲۹۴۶۹	۱۷۷۸۷۴	پولی .....
۷۹۸۹۶	۱۶۸۸۱۰	۵۱۷۱۴	غیر پولی .....
۲۵۲۰۸۳۵۴	۲۰۲۳۵۴۱۰	۱۸۳۶۴۷۵۰	بخش خصوصی .....
۲۳۳۹۳۹۰۲	۱۸۳۷۷۸۷۶	۱۶۲۴۴۸۵۱	پولی .....
۱۸۱۴۴۵۲	۱۸۵۷۵۳۴	۲۱۱۹۸۹۹	غیر پولی .....
۱۲۷۲۴۸۷۶	۱۲۹۸۹۵۶۲	۱۲۶۲۵۷۴۴	درآمد از مشاغل آزاد .....
۲۱۸۱۴۴۹	۱۳۰۰۵۰۴	۳۱۳۳۳۱۶	کشاورزی .....
۲۰۴۰۶۵۸	۱۲۹۸۱۷۲۵	۳۰۸۹۸۳۱	پولی .....
۱۴۰۷۹۱	۱۷۷۹	۴۳۴۸۵	غیر پولی .....
۱۰۵۴۳۴۲۷	۱۱۶۸۹۰۵۸	۹۴۹۲۴۲۸	غیر کشاورزی .....
۱۰۱۱۵۷۱۹	۱۱۲۷۷۹۳۱	۹۲۸۲۶۴۲	پولی .....
۴۲۷۷۰۸	۴۱۱۱۲۷	۲۰۹۷۸۶	غیر پولی .....
۶۲۵۱۰۷۱۶	۵۳۱۵۹۴۶۸	۳۴۴۳۳۸۷۸	درآمدهای متفرقه .....
۴۵۲۱۸۲۵۵	۳۶۶۸۲۷۴۳	۲۱۰۵۹۵۳۵	پولی .....
۱۷۲۹۲۴۶۱	۱۶۴۷۶۷۲۵	۱۳۳۷۴۳۴۳	غیر پولی .....



۳۱- هزینه و درآمد خانوار \_\_\_\_\_ سالنامه آماری استان کرمان \_ ۱۳۹۴

۶-۲۱- متوسط درآمد خالص سالانه یک خانوار شهری برحسب انواع منابع تأمین درآمد (دنباله)

شرح	۱۳۹۲	۱۳۹۳	۱۳۹۴
درصد خطای نسبی میانگین ...	۰	۰/۰۴۸۳	۰/۰۴۲۸
<b>جمع</b>	۱۴۶۱۱۲۰۰۰	۱۶۷۸۶۶۰۰۰	۲۰۱۴۵۷۰۰۰
<b>درآمد از حقوق بگیری</b>	۴۵۷۸۹۰۰۰	۵۶۱۹۹۰۰۰	۶۵۲۶۴۰۰۰
بخش عمومی	۲۰۹۴۴۰۰۰	۲۳۰۸۱۰۰۰	۲۴۳۸۵۰۰۰
پولی	۱۷۵۰۰۰۰۰	۱۹۰۵۷۰۰۰	۲۰۱۵۸۰۰۰
غیر پولی	۳۴۴۴۰۰۰	۴۰۲۴۰۰۰	۴۲۲۷۰۰۰
بخش تعاونی	۴۴۶۰۰۰	۳۲۵۰۰۰	۴۶۰۰۰
پولی	۳۶۳۰۰۰	۲۹۹۰۰۰	۳۷۰۰۰
غیر پولی	۸۳۰۰۰	۲۶۰۰۰	۹۰۰۰
بخش خصوصی	۲۴۳۹۹۰۰۰	۳۲۷۹۳۰۰۰	۴۰۸۳۳۰۰۰
پولی	۲۲۵۸۹۰۰۰	۳۰۳۱۶۰۰۰	۳۷۳۷۷۰۰۰
غیر پولی	۱۸۱۰۰۰۰	۲۴۷۷۰۰۰	۳۴۵۶۰۰۰
<b>درآمد از مشاغل آزاد</b>	۱۷۲۰۷۰۰۰	۲۴۰۹۵۰۰۰	۲۷۷۷۱۰۰۰
کشاورزی	۳۰۶۲۰۰۰	۱۰۰۰۶۰۰۰	۹۹۰۶۰۰۰
پولی	۲۹۸۰۰۰۰	۱۰۰۰۵۰۰۰	۹۸۴۵۰۰۰
غیر پولی	۸۲۰۰۰	۱۰۰۰	۶۱۰۰۰
غیر کشاورزی	۱۴۱۴۵۰۰۰	۱۴۰۸۹۰۰۰	۱۷۸۶۵۰۰۰
پولی	۱۳۷۹۶۰۰۰	۱۳۸۹۶۰۰۰	۱۷۶۶۸۰۰۰
غیر پولی	۳۴۹۰۰۰	۱۹۳۰۰۰	۱۹۷۰۰۰
<b>درآمدهای متفرقه</b>	۸۳۱۱۶۰۰۰	۸۷۵۷۲۰۰۰	۱۰۸۴۲۲۰۰۰
پولی	۵۷۷۲۴۰۰۰	۵۹۵۰۹۰۰۰	۷۷۳۹۱۰۰۰
غیر پولی	۲۵۳۹۲۰۰۰	۲۸۰۶۳۰۰۰	۳۱۰۳۱۰۰۰

مأخذ- مرکز آمار ایران. ( ر . پ ) .

۲۱-۷- متوسط درآمد خالص سالانه یک خانوار روستایی برحسب انواع منابع تأمین درآمد (ریال)

۱۳۸۸	۱۳۸۵	۱۳۷۵	شرح
۶/۰۵	...	...	درصد خطای نسبی میانگین .....
۳۹۵۷۶۹۰۰	۳۲۰۱۸۶۹۴	۶۳۳۶۱۱۲	جمع .....
۱۳۱۹۵۳۷۹	۱۰۶۵۸۸۷۳	۱۸۲۱۲۰۸	درآمد از حقوق بگیری ...
۳۳۴۴۱۶۴	۳۳۱۶۰۰۸	۸۳۸۴۴۱	بخش عمومی .....
۲۸۱۱۷۷۵	۲۷۹۵۲۷۳	۷۷۳۷۴۳	پولی .....
۵۳۲۳۸۹	۵۲۰۷۳۵	۶۴۶۹۸	غیر پولی .....
۷۳۸۴۰	۱۱۴۱۸۴	۰	بخش تعاونی .....
۵۶۱۰۸	۹۴۹۷۷	۰	پولی .....
۱۷۷۳۲	۱۹۲۰۷	۰	غیر پولی .....
۱۰۴۷۳۳۷۵	۷۲۲۸۶۸۰	۹۸۲۷۶۷	بخش خصوصی .....
۱۰۰۳۷۱۱۲	۶۷۹۹۰۹۱	۹۸۱۷۷۵	پولی .....
۴۴۰۲۶۳	۴۲۹۵۸۹	۹۹۲	غیر پولی .....
۱۱۰۲۶۷۳۰	۱۱۳۹۰۴۵۶	۳۳۴۷۳۴۱	درآمد از مشاغل آزاد .....
۷۹۷۰۳۸۷	۹۱۷۰۲۵۶	۲۸۴۳۷۷۳	کشاورزی .....
۷۶۰۰۹۸۸	۸۵۸۴۷۰۲	۲۶۹۶۲۹۷	پولی .....
۳۶۹۳۹۹	۵۸۵۵۵۴	۱۴۷۴۷۶	غیر پولی .....
۳۰۵۶۳۴۳	۲۲۲۰۲۰۰	۵۰۳۵۶۸	غیر کشاورزی .....
۳۰۰۸۵۷۱	۲۰۱۸۳۵۵	۴۷۰۱۷۹	پولی .....
۴۷۷۷۲	۲۰۱۸۴۵	۳۳۳۸۹	غیر پولی .....
۱۴۶۵۴۷۹۱	۹۹۶۹۳۶۶	۱۱۶۷۵۶۳	درآمدهای متفرقه .....
۷۶۰۰۵۸۱	۵۳۳۷۱۳۰	۳۲۷۹۹۲	پولی .....
۷۰۵۴۲۱۰	۴۶۳۲۲۳۶	۸۳۹۵۷۱	غیر پولی .....



شرح	۱۳۸۹	۱۳۹۰	۱۳۹۱
درصد خطای نسبی میانگین .....	۸/۳۶	...	...
<b>جمع</b> .....	۴۲۷۱۲۰۸۵	۶۳۴۷۹۸۸۶	۷۷۶۵۹۰۳۹
<b>درآمد از حقوق بگیري</b> ...	۱۵۶۷۳۳۱۴	۱۸۱۴۴۳۲۴	۲۰۱۱۳۷۰۵
بخش عمومی .....	۴۵۴۷۴۸۰	۴۰۶۰۸۴۶	۲۹۳۸۱۱۰
پولی .....	۳۶۸۶۸۰۲	۳۵۰۳۹۷۵	۲۶۰۲۵۷۰
غیر پولی .....	۸۶۰۶۷۸	۵۵۶۸۷۱	۳۳۵۵۴۰
بخش تعاونی .....	۲۱۸۶۱۱	۱۸۸۵۷۰	۶۲۴۸۵۶
پولی .....	۱۸۵۹۷۲	۱۵۳۹۳۶	۵۳۰۷۲۴
غیر پولی .....	۳۲۶۳۹	۳۴۶۳۴	۹۴۱۳۲
بخش خصوصی .....	۱۰۹۰۷۲۲۳	۱۳۸۹۴۹۰۸	۱۶۵۵۰۷۳۹
پولی .....	۱۰۲۸۶۹۹۶	۱۳۲۵۳۶۴۹	۱۵۷۱۶۷۹۴
غیر پولی .....	۶۲۰۲۲۷	۶۴۱۲۵۹	۸۳۳۹۴۵
<b>درآمد از مشاغل آزاد</b> .....	۱۰۲۷۲۰۴۲	۱۲۴۰۳۲۰۱	۱۶۳۱۶۴۸۲
کشاورزی .....	۷۵۲۸۹۴۷	۹۷۲۴۷۵۷	۱۲۴۶۵۳۵۳
پولی .....	۶۷۱۴۹۷۶	۸۸۵۲۴۹۵	۱۱۰۲۸۴۲۵
غیر پولی .....	۸۱۳۹۷۱	۸۷۲۲۶۲	۱۴۳۶۹۲۸
غیر کشاورزی .....	۲۷۴۳۰۹۵	۲۶۷۸۴۴۴	۳۸۵۱۱۲۹
پولی .....	۲۶۲۹۹۲۸	۲۵۸۵۱۲۴	۳۶۰۵۲۴۱
غیر پولی .....	۱۱۳۱۶۷	۹۳۳۲۰	۲۴۵۸۸۸
<b>درآمدهای متفرقه</b> .....	۱۶۷۶۶۷۲۸	۳۲۹۳۲۳۶۱	۴۱۲۲۸۸۵۲
پولی .....	۹۹۶۰۹۲۹	۲۴۲۶۹۵۵۴	۳۰۱۷۱۱۲۴
غیر پولی .....	۶۸۰۵۷۹۹	۸۶۶۲۸۰۷	۱۱۰۵۷۷۲۸





سالنامه آماری استان کرمان \_ ۱۳۹۴ \_\_\_\_\_ ۲۱- هزینه و درآمد خانوار

۷-۲۱- متوسط درآمد خالص سالانه یک خانوار روستایی برحسب انواع منابع تأمین درآمد (دنباله) (ریال)

۱۳۹۴	۱۳۹۳	۱۳۹۲	شرح
۰/۰۳۴۷	۰/۰۳۰۵	۰	درصد خطای نسبی میانگین
۱۰۷۷۸۱۰۰۰	۹۷۵۴۲۰۰۰	۹۳۶۱۷۰۰۰	جمع
۳۸۲۶۸۰۰۰	۳۶۹۴۹۰۰۰	۲۸۶۲۵۰۰۰	درآمد از حقوق بگیری ...
۵۰۰۶۰۰۰	۵۰۴۵۰۰۰	۴۸۲۸۰۰۰	بخش عمومی
۴۲۴۲۰۰۰	۴۳۰۰۰۰۰	۴۰۷۲۰۰۰	پولی
۷۶۴۰۰۰	۷۴۵۰۰۰	۷۵۶۰۰۰	غیر پولی
۰	۱۴۰۰۰۰	۳۴۶۰۰۰	بخش تعاونی
۰	۱۱۳۰۰۰	۲۸۱۰۰۰	پولی
۰	۲۷۰۰۰	۶۵۰۰۰	غیر پولی
۳۳۲۶۲۰۰۰	۳۱۷۶۴۰۰۰	۲۳۴۵۱۰۰۰	بخش خصوصی
۳۲۲۳۵۰۰۰	۳۰۵۱۵۰۰۰	۲۲۴۸۵۰۰۰	پولی
۱۰۲۷۰۰۰	۱۲۴۹۰۰۰	۹۶۶۰۰۰	غیر پولی
۲۱۹۲۲۰۰۰	۱۶۱۵۷۰۰۰	۱۷۴۵۹۰۰۰	درآمد از مشاغل آزاد
۱۸۲۶۶۰۰۰	۱۱۵۱۲۰۰۰	۱۳۸۱۵۰۰۰	کشاورزی
۱۷۸۸۵۰۰۰	۱۱۳۷۱۰۰۰	۱۳۰۵۵۰۰۰	پولی
۳۸۱۰۰۰	۱۴۱۰۰۰	۷۶۰۰۰۰	غیر پولی
۳۶۵۶۰۰۰	۴۶۴۵۰۰۰	۳۶۴۴۰۰۰	غیر کشاورزی
۳۶۰۷۰۰۰	۴۶۰۸۰۰۰	۳۵۲۶۰۰۰	پولی
۴۹۰۰۰	۳۷۰۰۰	۱۱۸۰۰۰	غیر پولی
۴۷۵۹۱۰۰۰	۴۴۴۳۶۰۰۰	۴۷۵۳۳۰۰۰	درآمدهای متفرقه
۳۷۳۴۹۰۰۰	۳۴۱۲۴۰۰۰	۳۵۶۹۳۰۰۰	پولی
۱۰۲۴۲۰۰۰	۱۰۳۱۲۰۰۰	۱۱۸۴۰۰۰۰	غیر پولی

مأخذ- مرکز آمار ایران. ( ر . پ ) .