

سالنامه آماری استان کرمان _ ۱۳۹۱ _____ ۴- کشاورزی، جنگلداری و شیلات

آمارگیری کشاورزی در سطح ملی برای اولین بار در سال ۱۳۳۹، توسط اداره عمومی وقت و با روش نمونه گیری انجام شد. پس از انجام چندآمارگیری نمونه ای که نتایج سالهای ۱۳۵۰ و ۱۳۵۱ آن منتشر شد، در سال ۱۳۵۲، اولین سرشماری کشاورزی روستایی، توسط مرکز آمار ایران به مرحله اجرا درآمد. در این سرشماری از طریق مراجعه به کلیه نقاط روستایی کشور، اطلاعات مورد نظر در سطح آبادی جمع آوری شد. در این طرح، فعالیت های کشاورزی نقاط شهری و خانوارهای عشایری که در هیچ یک از نقاط روستایی کشور محل مسکونی نداشتند، منظور نشد. براساس چارچوب آماری حاصل از سرشماری مزبور، طرح آمارگیری کشاورزی روستایی در سال های ۱۳۵۳، ۱۳۵۴ و ۱۳۵۶ لغایت ۱۳۵۹ و نیز در سال های ۱۳۶۱ و ۱۳۶۶ توسط مرکز آمار ایران اجرا و نتایج آن منتشر شد.

در سال ۱۳۶۰، جهادسازندگی، ضمن اجرای طرح تهیه شناسنامه روستایی، اطلاعاتی مشابه اطلاعات حاصل از اجرای سرشماری کشاورزی سال ۱۳۵۲ مرکز آمار ایران گردآوری کرد. در سال ۱۳۶۷، اولین سرشماری عمومی کشاورزی کشور توسط مرکز آمار ایران، در سطح نقاط شهری و روستایی به مرحله اجرا درآمد. در این سرشماری، تمامی بهره برداریهای کشاورزی مربوط به اشخاص حقیقی، از طریق مراجعه به خانوارهای ساکن نقاط روستایی و شهری و نیز خانوارهای غیرساکن و بهره برداریهای مربوط به اشخاص حقوقی، از طریق شناسایی تمام مکان های محل انجام فعالیت های کشاورزی آنها مورد آمارگیری قرار گرفتند. با استفاده از چارچوب این سرشماری، اولین طرح آمارگیری نمونه ای کشاورزی در سال ۱۳۷۱، توسط مرکز آمار ایران انجام شد. در این طرح، فقط فعالیت زراعت بهره برداری زراعی تحت پوشش قرارگرفت و اطلاعات مربوط به تولید، ارزش تولیدات و هزینه تولید محصولات عمده زراعی و... برای سال ۱۳۷۰ جمع آوری شد. در سال ۱۳۸۲، سومین سرشماری عمومی کشاورزی کشور توسط مرکز آمار ایران به اجرا درآمد. در این سرشماری برخی از شهرها یا حوزه های شهری که تعداد خانوار بهره بردار آنها در زمان سرشماری ۱۳۶۷ قابل توجه نبوده، مورد سرشماری قرار نگرفته است. سهم این بخش از جامعه، طبق محاسبات انجام شده معادل ۱/۷ درصد تعداد خانوارهای بهره بردار، ۲/۵ درصد اراضی زراعی زیرکشت، ۳/۲ درصد مساحت باغ و قلمستان و ۱/۳ درصد تعداد دام های کشور در سال ۱۳۶۷ بوده است. از سرشماری عمومی کشاورزی ۱۳۷۶، فهرست گاوداریهای صنعتی تهیه و زمینه لازم برای اجرای طرح سرشماری گاوداریهای صنعتی کشور فراهم شد و بر این اساس، در سال ۱۳۶۹، برای اولین بار آمار گاوداری های صنعتی، توسط مرکز آمار ایران گردآوری شد. طرح مزبور برای سال ۱۳۷۲ به صورت سرشماری و برای سال های ۱۳۷۴ و ۱۳۸۰ به صورت نمونه ای انجام و نتایج آن ارائه شده است.

آمار کشتار دام، تا سال ۱۳۴۶ به وسیله دفتر آمار وزارت دارایی انتشار می یافت. از سال ۱۳۴۷ تا سال ۱۳۷۵ گردآوری و انتشار آمار کشتار دام، توسط مرکز آمار ایران از طریق مکاتبه با شهرداریها و براساس گزارش های ماهانه شهرداریهایی که دارای کشتارگاه هستند، انجام شده است. از سال ۱۳۷۶، جمع آوری اطلاعات مزبور، از طریق کشتارگاهها و با همکاری سازمان دامپزشکی کشور و شهرداریها صورت می گیرد.

مرکز آمار ایران، طرح های آمارگیری از مؤسسات مرغداری را برای اولین بار در سال های ۱۳۶۴ و ۱۳۶۵ اجرا نموده است. در سالهای اخیر با توجه به تنوع فعالیت مرغداری، برای هر یک از فعالیتهای پرورش مرغ تخمگذار و پولت، مرغ مادر و جوجه کشی، اقدام به اجرای سرشماری کرده و برای فعالیت پرورش مرغ گوشتی، آمارگیری نمونه ای به عمل آورده است. برای تهیه و تنظیم آمار و اطلاعات مندرج در جداول این فصل، علاوه بر نشریات مختلف مرکز آمار ایران، از آمارهای ثبتی دستگاه های اجرایی زیر نیز استفاده شده است:

سازمان جهاد کشاورزی استان، سازمان جهاد کشاورزی منطقه جیرفت و کهنوج، شرکت سهامی خدمات حمایتی کشاورزی استان کرمان، شرکت سهامی خدمات حمایتی کشاورزی منطقه جیرفت و کهنوج، مدیریت شیلات، سازمان تعاون روستایی استان کرمان، سازمان تعاون روستایی منطقه جیرفت و کهنوج، اداره کل تعاون استان، اداره کل منابع طبیعی استان کرمان.

۴- کشاورزی، جنگلداری و شیلات _____ سالنامه آماری استان کرمان _ ۱۳۹۱

اطلاعات مندرج در این فصل، شامل آمارهایی در زمینه زراعت و باغداری، دام و طیور، جنگلداری، شیلات و شرکت های تعاونی می باشد.

تعاریف و مفاهیم به کار رفته در این فصل به شرح زیر است :

بهره برداری کشاورزی : یک یا چند فعالیت کشاورزی که تحت اداره یک یا چند نفر قرار دارد، یک " واحد تولید کشاورزی " است که " بهره برداری کشاورزی " نامیده می شود. در سرشماری عمومی کشاورزی سال ۱۳۸۲، بهره برداری هایی سرشماری شده اند که حداقل یکی از فعالیت های آنها به شرح زیر، در حد نصاب تعیین شده قرار گرفته باشد:

زراعت: حداقل ۴۰۰ مترمربع زمین زراعی اعم از زیرکشت و آیش .

باغداری: حداقل ۲۰۰ مترمربع باغ و قلمستان.

پرورش دام: حداقل ۱ رأس دام بزرگ (گاو، گوساله، گاو میش، بچه گاو میش، شتر و بچه شتر) و یا حداقل ۲ رأس دام کوچک (گوسفند و بره و یا بز و بزغاله).

پرورش ماکیان : حداقل ۵ قطعه مرغ، خروس، جوجه و یا سایر انواع ماکیان.

سایر فعالیتها: پرورش زنبور عسل، پرورش کرم ابریشم و پرورش ماهی، در هرمقیاس.

اراضی زراعی : بخشی از زمین های کشاورزی است که به فعالیت زراعت (کشت و کارنباتات سالانه) اعم از زیر کشت و آیش، اختصاص یافته است.

اراضی زراعی آبی : آن قسمت از اراضی زراعی است که زراعت انجام شده در آن آبیاری می شود و عرف محل، آن را به نام کشت آبی می شناسند.

اراضی زارعی دیم : آن قسمت از اراضی زراعی است که زراعت انجام شده در آن آبیاری نمی شود و آب مورد نیاز برای کشت گیاه از طریق نزولات آسمانی تأمین می شود.

سطح زیرکشت (کاشت) : مساحت زمینی است که به منظور تولید محصول مورد نظر در سال آمارگیری، در همان سال و یا قبل از آن، زیرکشت رفته باشد.

آیش: آن قسمت از اراضی زراعی آبی و دیم، که داخل در تناوب کشت قرار دارد ولی در سال زراعی مورد نظر، کشت نشده است و محصولی از آن برداشت نخواهد شد که برحسب مورد، آیش آبی یا آیش دیم محسوب می شود .

محصولات دائمی: گیاهانی هستند که غالباً تنه یا ساقه چوبی دارند و پس از برداشت محصول تمام یا قسمتی از گیاه در زمین باقی می ماند و مجدداً در سال های بعد محصول می دهد. انواع درختان و درختچه های مثمر مانند مرکبات، هلو، انگور و بوته چای و درختان غیر مثمر مانند تبریزی، محصولات دائمی محسوب می شوند.

محصولات سالانه: به نباتاتی اطلاق می شود که معمولاً ساقه علفی دارند و پس از برداشت محصول، بوته یا ساقه آنها از بین می رود و در مواردی، قسمت های زیر زمینی گیاه (ریشه، پیاز و نظایر آن) برای سال بعد در زمین باقی می ماند. مانند گندم، چغندر قند، سبزیجات و زعفران.

تولید: مقدار محصولی است که در دوره زمانی مشخص، طی فرآیند تولید در واحد تولیدی (بهره برداری، مرغداری و گاوداری) حاصل می شود و آماده عرضه برای فروش و مصرف است.

گاوداری صنعتی: یک واحد تولیدی کشاورزی است که در آن، فعالیت پرورش دام از نظر محل ونحوه نگهداری، روش تغذیه و بهداشت دام، طبق برنامه و با رعایت اصول و موازین نوین و ویژه، انجام می گیرد.

مرغ گوشتی: به نوعی مرغ و خروس اطلاق می شود که به منظور استفاده از گوشت آن پرورش داده می شود.

مرغ تخمگذار: مرغی است که برای تولید تخم مرغ خوراکی پرورش داده می شود. این قبیل مرغ ها را در سن سه ماهگی پولت (نیمچه تخمگذار) می گویند.

سالنامه آماری استان کرمان _ ۱۳۹۱ _____ ۴- کشاورزی، جنگلداری و شیلات

مرغ مادر: مرغی است که از تخم نطفه دار آن برای تولید جوجه استفاده می شود. مرغ مادر گوشتی برای تولید جوجه های مرغ و خروس گوشتی و مرغ مادر تخمی برای تولید جوجه های مرغ تخمگذار پرورش داده می شود.

فعالیت تولید جوجه یک روزه مرغ تخمگذار و گوشتی: فعالیتی است که در فرآیند آن، بسته به مورد تخم مرغ نطفه دار از نژادهای مرغ تخمی (گوشتی) به جوجه های یکروزه مرغ و خروس اجداد و مادر و نیز به جوجه یکروزه مرغ تخمگذار (گوشتی) تبدیل می شود.

لنجه: منظور، تخم مرغ های تولید شده بدون پوست آهکی است.

پرورش زنبور عسل: منظور از پرورش زنبور عسل، نگهداری کندوی زنبور با هدف تولید عسل، ملکه یا هر نوع بهره برداری اقتصادی دیگر است.

شرکت تعاونی: شرکتی است متشکل از اشخاص حقیقی، با حداقل ۷ عضو که تمام یا حداقل ۵۱ درصد از سرمایه آن به وسیله اعضا تأمین گردد و طبق مقررات موجود در قانون بخش تعاونی، به ثبت رسیده باشد. یادآور می شود که قبل از تعیین حداقل اعضای شرکت های تعاونی بر اساس قانون مزبور، بعضی از شرکت های تعاونی با اعضا کمتر از ۷ نفر تشکیل شده است.

جنگل: جنگل زمینی است که به علت دارا بودن پوشش طبیعی یا دست کاشت از انواع درخت یا درختچه، مهمترین محصول اقتصادی آن چوب است. قلمستان بطور استثنا تحت این عنوان قرار نمی گیرد. خزانه و نهالستان ایجاد شده برای حفاظت یا توسعه جنگل ها نیز جزو جنگل منظور می شوند.

مرتع: زمینی است اعم از کوه و دامنه و یا زمین مسطح که در فصل چرای دارای پوششی از نباتات علوفه ای خودرو بوده و با توجه به سابقه چرا، عرفاً مرتع شناخته می شود. اراضی که آیش زراعتند ولو آنکه دارای پوشش علوفه ای خودرو باشند مشمول تعریف مرتع نیستند. تقسیم بندی مراتع سه گونه اند:

مرتع خوب: شامل مراتع مشجرو جنگلی که با ظرفیت یک گوسفند در هکتار در یک دوره تعلیف (۱۰۰ روز چرا) میباشند.

مرتع متوسط: با ظرفیت یک گوسفند در دو هکتار در یک دوره تعلیف (۱۰۰ روز چرا).

مرتع ضعیف: با ظرفیت یک گوسفند در پانزده هکتار در یک دوره تعلیف (۱۰۰ روز چرا).

تنسيق: تخمین دقیق مساحت و محدوده عرفی هر دامدار یا دامداران در یک مرتع است.

مالچ پاشی: مقصود ایجاد پوشش هایی است که به منظور جلوگیری از حرکت خاک، حفظ درجه حرارت و رطوبت خاک به کار می رود.

آبشخور: چاه های کم عمقی هستند که از آب آنها فقط برای شرب دام استفاده می شود.

چاه مالداري: برای تأمین آب مورد نیاز دام ها، در دامنه کوه ها چاه هایی حفر می کنند که از این گونه چاه ها همانند چاه آرتزین و همچون چشمه، آب جاری می شود.

بادشکن: موانع مصنوعی است که برای جلوگیری از حرکت شن های روان در برابر جریان باد ایجاد می کنند.

حفاظت و قرق: عبارت است از انتخاب و اعلام مساحت مناطق و محدوده های دارای فرسایش زیاد و یا حساس به فرسایش.

آبخیزداری: تمامی فعالیت هایی که برای احیاء و اصلاح حوزه آبخیز انجام می گیرد، آبخیزداری نامیده می شود.

پرورش آبزیان: منظور از پرورش آبزیان، پرورش انواع ماهی، میگو، صدف و نظایر آن با هدف بهره برداری اقتصادی است. صید حیوانات از اقیانوس، دریا، دریاچه و رودخانه در این فعالیت منظور نمی گردد.

گزیده اطلاعات :

براساس نتایج سرشماری عمومی کشاورزی ۱۳۸۲، ۲۵۸۶۳۳ واحد تولیدی کشاورزی، تحت عنوان بهره‌برداری کشاورزی در سطح استان شناسایی شده است که حداقل به یکی از فعالیت‌های زراعت، باغداری، تولید گلخانه‌ای، پرورش دام، پرورش ماکیان به روش سنتی، پرورش زنبور عسل و کرم ابریشم مشغول بوده‌اند. اکثریت مطلق این بهره‌برداران را توسط اشخاص حقیقی یا همان کشاورزان و دامداران اداره می‌شود و تنها ۵۴۴ بهره‌برداری کشاورزی (۰/۲ درصد) تحت اداره اشخاص حقوقی (شرکت‌های رسمی و مؤسسات عمومی) قرار داشته است. از بین بهره‌برداران کشاورزی، تعداد ۱۳۳۳۱۱ بهره‌برداری (۵۲ درصد) تحت اداره بهره‌برداران باسواد و بقیه بهره‌برداران را (۴۸ درصد) زیر نظر بهره‌برداران بی‌سواد بوده است.

طبق نتایج این سرشماری، مساحت اراضی کشاورزی استان در مهر سال ۱۳۸۲ در حدود ۶۶۷ هزار هکتار شامل اراضی زیرکشت محصولات سالانه، آیش و باغ و قلمستان بوده است. مساحت اراضی زیر کشت محصولات سالانه در حدود ۱۹۷ هزار هکتار، آیش ۱۵۷ هزار هکتار و باغ و قلمستان ۳۱۳ هزار هکتار گزارش شده است. همچنین مساحت اراضی کشاورزی آبی استان در حدود ۶۶۲ هزار هکتار بوده است.

سطح کاشت و مقدار تولید محصولات عمده کشاورزی طی سال زراعی ۸۲-۱۳۸۱ طبق نتایج این سرشماری به شرح زیر است:

گندم: سطح کاشت ۸۶ هزار هکتار، مقدار تولید ۲۳۹ هزار تن، عملکرد در هکتار گندم آبی حدود ۳/۱ تن و گندم دیم بیش از ۰/۸ تن.

جو: سطح کاشت ۲۷ هزار هکتار، مقدار تولید ۵۳ هزار تن، عملکرد در هکتار بیش از ۲ تن.
مقدار تولید محصولات باغی: سیب ۱۴ هزار تن، مرکبات ۲۰۷ هزار تن، خرما ۱۴۵ هزار تن، گردو بیش از ۱۷ هزار تن و پسته بیش از ۲۵۲ هزار تن.

در زمان اجرای طرح سرشماری (مهر و آبان ۱۳۸۲)، تعداد انواع دام‌های استان شامل ۱ میلیون و ۳۴۳ هزار رأس گوسفند، ۲ میلیون و ۱۷۱ هزار رأس بز، ۱۶۷ هزار رأس گاو و ۱۲ هزار نفر شتر بوده است.

همچنین، مقدار تولید شیر استان طی ۳۶۵ روز قبل از زمان سرشماری، ۱۶۱ هزار تن بوده که از این مقدار ۱۱۵ هزار تن مربوط به تولید شیر گاو بوده است.

در سال ۱۳۹۱ مساحت عرصه‌های جنگلی استان، ۱۴۹۵ هزار هکتار بوده است. در سال مذکور، از ۸ میلیون و ۲۰۹ هزار هکتار مراتع استان، فقط ۳/۱ درصد جزو مراتع خوب و بقیه در رده مراتع متوسط و فقیر محسوب شده است. همچنین در این سال، ۸۸۰ تن انواع آبزیان، صید و تولید شده است که از این میزان ۷۶۵ تن به مزارع پرورش ماهی ۱۱۵ تن به منابع طبیعی و نیمه طبیعی تعلق داشته است.

سالنامه آماری استان کرمان - ۱۳۹۱ _____ ۴- کشاورزی، جنگلداری و شیلات

۱ - ۴ - بهره برداران کشاورزی برحسب نوع بهره بردار و شهرستان : ۱۳۸۲

شهرستان	جمع	خانوار معمولی ساکن	بهره بردار غیر ساکن	خانوار معمولی غیر ساکن	شرکت رسمی / موسسه عمومی
کل استان.....	۲۵۸۶۳۳	۱۵۸۶۸۷	۹۳۴۱۰	۵۹۹۲	۵۴۴
بافت.....	۲۲۷۵۳	۱۳۷۰۵	۷۷۲۱	۱۳۰۵	۲۲
بردسیر.....	۱۱۱۵۳	۶۷۹۲	۳۹۸۴	۳۴۱	۳۶
بم.....	۲۹۰۹۹	۲۲۳۲۱	۵۳۷۸	۱۳۳۷	۶۳
جیرفت.....	۲۴۱۷۵	۱۴۱۰۸	۸۶۲۳	۱۳۶۸	۷۶
راور.....	۵۸۰۶	۳۹۵۹	۱۸۴۱	۰	۶
رفسنجان.....	۴۳۳۳۴	۱۴۸۸۴	۲۸۳۴۳	۰	۱۰۷
زرنند.....	۲۱۳۰۹	۱۲۱۵۰	۹۱۰۹	۰	۵۰
سیرجان.....	۱۵۷۳۳	۶۳۷۸	۸۶۶۹	۶۴۱	۴۵
شهربابک.....	۱۳۳۱۸	۶۷۰۲	۶۵۹۱	۱۴	۱۱
عنبرآباد.....	۱۵۷۴۹	۱۱۶۶۳	۳۱۳۹	۹۲۲	۲۵
کرمان.....	۲۰۸۱۳	۱۳۲۳۶	۷۵۰۲	۰	۷۵
کوهبنان.....	۰۰۰	۰۰۰	۰۰۰	۰۰۰	۰۰۰
کهنوج.....	۲۷۵۲۳	۲۵۸۱۹	۱۶۱۸	۶۴	۲۲
منوجان.....	۷۸۶۹	۶۹۷۱	۸۹۲	۰	۶

مأخذ- مرکز آمار ایران. (ر . پ) .

۴- کشاورزی، جنگلداری و شیلات _____ سالنامه آماری استان کرمان _ ۱۳۹۱

۲_۴_ بهره برداری های کشاورزی برحسب نوع بهره بردار و شهرستان : ۱۳۸۲

بهره بردار غیرساکن		خانوار معمولی ساکن		جمع		شهرستان
بی زمین	کل	بی زمین	کل	بی زمین	کل	
۷۱۵	۹۳۴۱۰	۴۱۳۱۱	۱۵۸۶۸۷	۴۸۰۳۰	۲۵۸۶۳۳	کل استان.....
۷۶	۷۷۲۱	۴۹۲۶	۱۳۷۰۵	۶۳۰۹	۲۲۷۵۳	بافت.....
۴۱	۳۹۸۴	۲۹۹۱	۶۷۹۲	۳۳۷۴	۱۱۱۵۳	بردسیر.....
۳۳	۵۳۷۸	۵۴۵۴	۲۲۳۲۱	۶۸۲۵	۲۹۰۹۹	بم.....
۲۰۱	۸۶۲۳	۱۸۷۸	۱۴۱۰۸	۳۴۴۷	۲۴۱۷۵	جیرفت.....
۱۰	۱۸۴۱	۱۱۰۸	۳۹۵۹	۱۱۱۸	۵۸۰۶	راور.....
۹۳	۲۸۳۴۳	۳۴۲۷	۱۴۸۸۴	۳۵۲۳	۴۳۳۳۴	رفسنجان.....
۲۱	۹۱۰۹	۳۲۶۲	۱۲۱۵۰	۳۲۸۴	۲۱۳۰۹	زرند.....
۳۷	۸۶۶۹	۲۵۰۷	۶۳۷۸	۳۱۸۶	۱۵۷۳۳	سیرجان.....
۴۳	۶۵۹۱	۲۳۶۴	۶۷۰۲	۲۴۲۲	۱۳۳۱۸	شهربابک.....
۴۸	۳۱۳۹	۱۶۴۷	۱۱۶۶۳	۲۶۱۷	۱۵۷۴۹	عنبرآباد.....
۹۰	۷۵۰۲	۴۴۹۱	۱۳۲۳۶	۴۵۸۳	۲۰۸۱۳	کرمان.....
...	کوهبنان.....
۷	۱۶۱۸	۵۵۶۰	۲۵۸۱۹	۵۶۳۱	۲۷۵۲۳	کهنوج.....
۱۵	۸۹۲	۱۶۹۷	۶۹۷۱	۱۷۱۲	۷۸۶۹	منوجان.....



سالنامه آماری استان کرمان _ ۱۳۹۱ _____ ۴- کشاورزی، جنگلداری و شیلات

۲- ۴_ بهره برداری های کشاورزی برحسب نوع بهره بردار و شهرستان : ۱۳۸۲(دنباله)

شهرستان	خانوار معمولی غیرساکن		شرکت رسمی یا موسسه عمومی	
	کل	بی زمین	کل	بی زمین
کل استان.....	۵۹۹۲	۵۹۹۲	۵۴۴	۱۲
بافت.....	۱۳۰۵	۱۳۰۵	۲۲	۲
بردسیر.....	۳۴۱	۳۴۱	۳۶	۱
بم.....	۱۳۳۷	۱۳۳۷	۶۳	۱
جیرفت.....	۱۳۶۸	۱۳۶۸	۷۶	۰
راور.....	۰	۰	۶	۰
رفسنجان.....	۰	۰	۱۰۷	۳
زرند.....	۰	۰	۵۰	۱
سیرجان.....	۶۴۱	۶۴۱	۴۵	۱
شهربابک.....	۱۴	۱۴	۱۱	۱
عنبرآباد.....	۹۲۲	۹۲۲	۲۵	۰
کرمان.....	۰	۰	۷۵	۲
کوهبنان.....	۰۰۰	۰۰۰	۰۰۰	۰۰۰
کهنوج.....	۶۴	۶۴	۲۲	۰
منوجان.....	۰	۰	۶	۰

مأخذ _ مرکز آمار ایران. (ر . پ) .

۴- کشاورزی، جنگلداری و شیلات _____ سالنامه آماری استان کرمان _ ۱۳۹۱

۳ _ ۴ _ بهره برداری های کشاورزی برحسب نوع فعالیت و شهرستان : ۱۳۸۲

پرورش ماکیان	تولید گلخانه ای	باغداری ^(۱)	زراعت	شهرستان
۸۸۴۷۵	۷۰۱	۱۸۳۷۰۲	۹۲۰۹۹	کل استان.....
۱۰۷۶۴	۹	۱۲۳۶۰	۱۳۷۶۷	بافت.....
۴۳۸۹	۳	۳۶۷۱	۶۷۷۶	بردسیر.....
۱۵۴۵۳	۲۹	۲۲۱۰۹	۷۰۸۷	بم.....
۸۸۳۷	۴۱۶	۱۷۷۶۰	۱۰۹۹۰	جیرفت.....
۲۳۸۸	۳	۴۶۵۶	۲۵۹۶	راور.....
۷۳۲۵	۱۵	۳۹۷۳۳	۱۳۲۱	رفسنجان.....
۶۹۹۳	۱۸	۱۶۳۶۳	۴۷۷۴	زرنند.....
۴۶۹۵	۴	۱۱۹۲۷	۴۲۰۵	سیرجان.....
۵۲۸۶	۲	۹۸۱۲	۶۲۵۶	شهربابک.....
۵۶۴۶	۱۳۴	۱۱۸۴۳	۶۸۳۱	عنبرآباد.....
۷۰۰۷	۵۰	۱۴۰۱۶	۷۴۱۹	کرمان.....
...	کوهینان.....
۷۵۸۸	۱۴	۱۳۴۱۴	۱۸۱۶۰	کهنوج.....
۲۱۰۷	۴	۶۰۳۹	۱۹۱۹	منوجان.....

☞

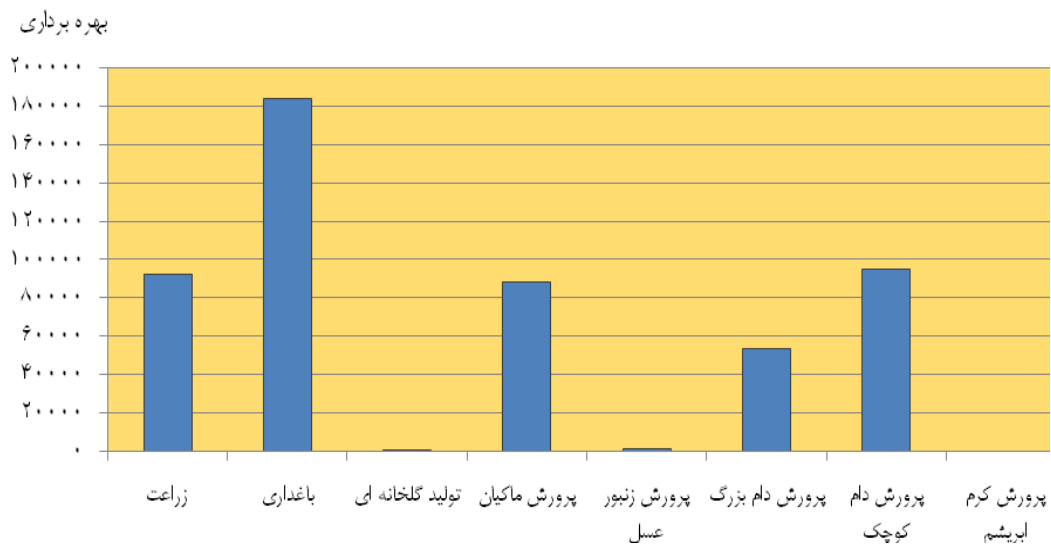
سالنامه آماری استان کرمان _ ۱۳۹۱ _____ ۴- کشاورزی، جنگلداری و شیلات

۳ _ ۴ _ بهره برداری کشاورزی برحسب نوع فعالیت و شهرستان : ۱۳۸۲(دنباله)

پرورش کرمان ابریشم	پرورش دام کوچک	پرورش دام بزرگ	پرورش زنبور عسل	شهرستان
۵	۹۵۲۶۱	۵۳۳۳۸	۱۲۱۱	کل استان.....
۰	۱۱۱۳۵	۲۵۶۳	۵۶۸	بافت.....
۰	۴۹۰۶	۳۱۲۶	۳۱۹	بردسیر.....
۰	۱۲۷۱۳	۹۶۵۹	۱۲	بم.....
۰	۶۰۷۶	۵۳۰۹	۸۲	جیرفت.....
۲	۲۷۲۳	۱۱۰۵	۲	راور.....
۰	۵۲۴۶	۶۶۵	۲۴	رفسنجان.....
۰	۷۸۰۰	۱۹۶۰	۲۸	زرنند.....
۰	۴۹۷۴	۵۶۴	۳۱	سیرجان.....
۱	۴۹۲۷	۲۸۸۱	۶۴	شهر بابک.....
۰	۵۸۰۵	۶۴۰۳	۵	عنبرآباد.....
۲	۹۲۴۶	۳۹۰۰	۶۷	کرمان.....
۰۰۰	۰۰۰	۰۰۰	۰۰۰	کوهبنان.....
۰	۱۵۴۵۸	۱۲۰۳۲	۹	کهنوج.....
۰	۴۲۵۴	۳۱۷۲	۰	منوجان.....

(۱) بهره برداری هایی که باغ ندارند ولی درختان پراکنده دارند در اینجا، به عنوان بهره برداری دارای فعالیت باغداری به حساب آمده اند .
 مأخذ _ مرکز آمار ایران. (ر . پ) .

۱_۴_ بهره برداری های کشاورزی برحسب نوع فعالیت: ۱۳۸۲



مبنا جدول ۳_ ۴

سالنامه آماری استان کرمان _ ۱۳۹۱ _____ ۴- کشاورزی، مینگلداری و شیلیات

۴ _ ۴ _ بهره برداری های کشاورزی متعلق به اشخاص حقیقی برحسب وضع سواد و مدرک تحصیلی و

سن بهره بردار : ۱۳۸۲

باسوادان برحسب مدرک تحصیلی				بی سوادان	جمع	گروه سنی بهره بردار
فوق دیپلم و بالاتر غیر کشاورزی	فوق دیپلم و بالاتر کشاورزی	راهنمایی و متوسطه	ابتدایی و غیر رسمی			
۶۶۷۱	۲۹۶۰	۴۶۸۶۲	۷۶۸۱۶	۱۲۴۷۸۱	۲۵۸۰۸۹	جمع.....
۰	۰	۱۴	۲۵	۴	۴۳	کمتر از ۱۵ ساله
۶	۵	۴۳۸	۱۸۲	۱۱۵	۷۴۶	۱۹ _ ۱۵ ساله ..
۱۰۹	۹۷	۲۴۷۲	۱۴۶۳	۹۲۰	۵۰۶۲	۲۴ _ ۲۰ ساله ..
۵۱۲	۳۱۳	۶۰۵۴	۴۲۲۱	۲۶۶۷	۱۳۷۶۶	۲۹ _ ۲۵ ساله ..
۹۲۵	۴۰۳	۶۹۱۱	۷۱۵۴	۴۶۶۲	۲۰۰۵۴	۳۴ _ ۳۰ ساله ..
۱۰۱۷	۴۹۸	۷۷۸۸	۸۹۷۱	۶۲۵۴	۲۴۵۲۷	۳۹ _ ۳۵ ساله ..
۱۲۴۸	۵۷۸	۸۴۰۷	۱۲۰۵۹	۱۱۶۸۱	۳۳۹۷۲	۴۴ _ ۴۰ ساله ..
۱۰۳۶	۴۲۴	۶۵۹۷	۱۳۲۱۹	۱۲۷۳۶	۳۴۰۱۳	۴۹ _ ۴۵ ساله ..
۷۸۶	۳۱۴	۳۷۱۸	۱۱۰۴۶	۱۶۳۵۰	۳۲۲۱۴	۵۴ _ ۵۰ ساله ..
۴۰۰	۱۲۴	۱۷۰۶	۵۹۰۴	۱۱۰۴۱	۱۹۱۷۵	۵۹ _ ۵۵ ساله ..
۳۱۸	۱۱۰	۱۴۲۲	۵۵۴۲	۲۰۸۱۶	۲۸۲۰۸	۶۴ _ ۶۰ ساله ..
۱۵۰	۵۲	۵۹۹	۲۷۷۰	۱۲۵۰۹	۱۶۰۸۱	۶۹ _ ۶۵ ساله ..
۱۰۰	۲۸	۴۲۴	۲۳۹۱	۱۴۱۸۵	۱۷۱۲۷	۷۴ _ ۷۰ ساله ..
۲۹	۸	۱۶۳	۹۶۳	۴۹۲۸	۶۰۹۱	۷۹ _ ۷۵ ساله ..
۳۶	۷	۱۵۰	۹۰۵	۵۹۱۲	۷۰۱۰	۸۰ ساله و بیشتر.

مأخذ _ مرکز آمار ایران. (ر . پ) .

۴- کشاورزی، جنگلداری و شیلات _____ سالنامه آماری استان کرمان _ ۱۳۹۱

۴_۵ _ بهره برداری های کشاورزی متعلق به اشخاص حقیقی برحسب وضع سواد بهره بردار و شهرستان :
۱۳۸۲

باسوادان برحسب مدرک تحصیلی				بیسوادان	جمع	شهرستان
فوق دیپلم و بالاتر غیرکشاورزی	فوق دیپلم وبالاتر کشاورزی	راهنمایی ومتوسطه	ابتدایی و غیررسمی			
۶۶۷۱	۲۹۶۰	۴۶۸۶۲	۷۶۸۱۶	۱۲۴۷۸۱	۲۵۸۰۸۹	کل استان.....
۶۶۲	۱۹۲	۳۲۵۴	۶۲۵۹	۱۲۳۶۴	۲۲۷۳۱	بافت.....
۲۲۰	۱۲۰	۱۹۰۵	۳۵۰۸	۵۳۶۴	۱۱۱۱۷	بردسیر.....
۵۱۵	۴۵۱	۵۵۵۰	۷۷۹۹	۱۴۷۲۰	۲۹۰۳۶	بم.....
۸۶۵	۵۶۹	۴۴۳۳	۵۸۶۰	۱۲۳۷۲	۲۴۰۹۹	جیرفت.....
۱۳۳	۴۵	۱۰۳۵	۲۴۴۰	۲۱۴۷	۵۸۰۰	راور.....
۱۱۹۶	۵۴۷	۱۰۶۹۵	۱۵۲۸۱	۱۵۵۰۹	۴۳۲۲۷	رفسنجان.....
۸۶۴	۱۸۱	۴۰۳۹	۷۹۳۹	۸۲۳۶	۲۱۲۵۹	زرنند.....
۶۱۹	۱۱۸	۳۴۰۶	۴۶۹۲	۶۸۵۳	۱۵۶۸۸	سیرجان.....
۶۵۲	۱۵۸	۲۹۲۰	۳۵۸۷	۵۹۹۰	۱۳۳۰۷	شهربابک.....
۲۱۵	۱۶۱	۱۸۲۹	۴۲۸۷	۹۲۳۳	۱۵۷۲۴	عنبرآباد.....
۵۴۹	۱۷۸	۴۱۲۱	۶۶۷۷	۹۲۱۴	۲۰۷۳۸	کرمان.....
۰۰۰	۰۰۰	۰۰۰	۰۰۰	۰۰۰	۰۰۰	کوهبنان.....
۱۱۳	۱۵۹	۲۶۶۹	۶۳۴۷	۱۸۲۱۴	۲۷۵۰۱	کهنوج.....
۷۰	۸۱	۱۰۰۷	۲۱۴۱	۴۵۶۵	۷۸۶۳	منوجان.....

مأخذ _ مرکز آمار ایران. (ر . پ) .

سالنامه آماری استان کرمان - ۱۳۹۱ _____ ۴- کشاورزی، جنگلداری و شیلات

۶-۴ مساحت اراضی کشاورزی بهره برداری های با زمین برحسب وسعت: ۱۳۸۲ (بهره برداری - هکتار)

زیر کشت محصولات سالانه		کل		وسعت اراضی کشاورزی
مساحت	تعداد بهره برداری	مساحت	تعداد بهره برداری	
۱۹۷۳۶۹	۷۲۸۱۳	۶۶۷۶۳۳	۲۱۰۶۰۳	جمع کل.....
۵۹۰۲	۱۹۵۴۳	۲۹۸۸۳	۸۸۵۶۵	جمع کمتر از ۱ هکتار.....
۹۷	۱۹۰۷	۶۸۲	۱۴۶۸۱	کمتر از ۱/۰ هکتار.....
۳۷۵	۳۲۶۶	۱۹۵۲	۱۴۷۴۳	۱/۰ تا کمتر از ۲ هکتار.....
۱۵۷۲	۶۴۰۹	۸۰۰۱	۲۷۳۷۶	۲/۰ تا کمتر از ۵ هکتار.....
۳۸۵۸	۷۹۶۲	۱۹۲۴۹	۳۱۷۶۵	۵/۰ تا کمتر از ۱ هکتار.....
۵۷۰۴۲	۳۴۶۶۴	۱۸۲۷۹۱	۸۵۰۰۰	جمع ۱ تا کمتر از ۵ هکتار.....
۱۲۲۷۳	۱۲۸۴۷	۴۶۲۴۸	۳۷۸۸۳	۱ تا کمتر از ۲ هکتار.....
۱۵۹۱۵	۹۸۹۶	۴۹۱۱۲	۲۲۵۴۴	۲ تا کمتر از ۳ هکتار.....
۱۴۹۴۷	۶۸۰۹	۴۵۴۳۸	۱۴۳۶۳	۳ تا کمتر از ۴ هکتار.....
۱۳۹۰۷	۵۱۱۳	۴۱۹۹۳	۱۰۲۰۹	۴ تا کمتر از ۵ هکتار.....
۷۹۳۵۵	۱۶۳۰۷	۲۵۹۶۷۶	۳۲۴۸۶	جمع ۵ تا کمتر از ۲۰ هکتار....
۳۳۱۲۱	۹۰۶۳	۱۰۱۳۹۴	۱۷۹۱۰	۵ تا کمتر از ۷/۵ هکتار.....
۱۳۰۸۶	۲۵۷۶	۴۶۴۶۳	۵۶۵۸	۷/۵ تا کمتر از ۱۰ هکتار.....
۲۳۵۳۵	۳۵۶۳	۷۴۷۲۲	۶۶۴۴	۱۰ تا کمتر از ۱۵ هکتار.....
۹۶۱۳	۱۱۰۴	۳۷۰۹۷	۲۲۷۴	۱۵ تا کمتر از ۲۰ هکتار.....



۴- کشاورزی، جنگلداری و شیلات _____ سالنامه آماری استان کرمان _ ۱۳۹۱

۶_ ۴_ مساحت اراضی کشاورزی بهره برداری های با زمین برحسب وسعت : ۱۳۸۲ (دنباله) (بهره برداری _ هکتار)

زیر کشت محصولات سالانه		کل		وسعت اراضی کشاورزی
مساحت	تعداد بهره برداری	مساحت	تعداد بهره برداری	
۲۵۴۸۰	۱۷۲۴	۹۳۷۳۳	۳۴۷۵	جمع ۲۰ تا کمتر از ۵۰ هکتار.....
۹۹۴۰	۸۶۶	۳۵۱۷۰	۱۶۶۸	۲۰ تا کمتر از ۲۵ هکتار.....
۸۶۲۹	۵۵۸	۳۳۶۸۸	۱۱۸۵	۲۵ تا کمتر از ۳۵ هکتار.....
۶۹۱۱	۲۹۹	۲۴۸۷۵	۶۲۲	۳۵ تا کمتر از ۵۰ هکتار.....
۲۹۵۹	۵۷۶	۱۰۱۵۴۹	۱۰۷۸	جمع ۵۰ هکتار و بیش تر.....
۱۴۹۲۹	۴۲۵	۴۹۱۵۰	۷۷۶	۵۰ تا کمتر از ۱۰۰ هکتار.....
۸۴۶۱	۱۱۷	۲۷۷۶۰	۲۲۸	۱۰۰ تا کمتر از ۲۰۰ هکتار.....
۴۱۵۶	۳۰	۱۶۶۷۹	۶۴	۲۰۰ تا کمتر از ۵۰۰ هکتار.....
۷۵۰	۲	۴۹۱۳	۸	۵۰۰ تا کمتر از ۱۰۰۰ هکتار.....
۱۲۹۵	۲	۳۰۴۸	۲	۱۰۰۰ تا کمتر از ۲۰۰۰ هکتار.....
۰	۰	۰	۰	۲۰۰۰ هکتار و بیش تر.....

۱۱۱

سالنامه آماری استان کرمان - ۱۳۹۱ _____ ۴- کشاورزی، جنگلداری و شیلات

۶-۴ مساحت اراضی کشاورزی بهره برداری های با زمین برحسب وسعت: ۱۳۸۲ (دنباله) (بهره برداری - هکتار)

باغ و قلمستان		آیش		وسعت اراضی کشاورزی
مساحت	تعداد بهره برداری	مساحت	تعداد بهره برداری	
۳۱۲۶۵۵	۱۷۸۰۴۴	۱۵۷۶۰۹	۵۳۱۷۳	جمع کل
۲۳۸۶۱	۷۹۷۰۴	۲۹۹۴	۱۰۸۶۱	جمع کمتر از ۱ هکتار
۶۰۹	۱۳۶۰۷	۳۳	۷۴۹	کمتر از ۱/۱ هکتار
۱۶۲۵	۱۳۰۷۴	۱۴۱	۱۵۰۵	۱/۱ تا کمتر از ۲ هکتار
۶۴۷۲	۲۴۵۷۰	۶۷۶	۳۴۹۲	۲/۵ تا کمتر از ۵ هکتار
۱۵۱۵۵	۲۸۴۵۲	۲۱۴۴	۵۱۱۶	۵/۱ تا کمتر از ۱ هکتار
۱۰۴۳۳۹	۷۰۳۲۰	۳۹۲۰۷	۲۶۰۳۱	جمع ۱ تا کمتر از ۵ هکتار
۳۲۳۴۴	۳۲۳۷۶	۷۲۲۶	۸۵۹۷	۱ تا کمتر از ۲ هکتار
۲۹۱۶۴	۱۸۲۷۲	۱۰۸۰۷	۷۵۱۴	۲ تا کمتر از ۳ هکتار
۲۳۸۷۶	۱۱۷۱۷	۱۰۵۰۱	۵۵۵۰	۳ تا کمتر از ۴ هکتار
۱۸۹۵۵	۷۹۵۵	۱۰۶۷۳	۴۳۷۰	۴ تا کمتر از ۵ هکتار
۱۰۲۵۶۴	۲۴۴۷۰	۶۴۷۳۷	۱۴۲۱۸	جمع ۵ تا کمتر از ۲۰ هکتار
۳۸۹۱۸	۱۳۲۲۰	۲۵۱۳۸	۷۶۲۹	۵ تا کمتر از ۷/۵ هکتار
۱۸۰۳۴	۴۲۶۸	۹۸۱۶	۲۲۹۴	۷/۵ تا کمتر از ۱۰ هکتار
۳۰۱۵۸	۵۰۸۰	۲۰۱۰۹	۳۲۵۷	۱۰ تا کمتر از ۱۵ هکتار
۱۵۴۵۳	۱۹۰۱	۹۶۷۴	۱۰۳۸	۱۵ تا کمتر از ۲۰ هکتار



۴- کشاورزی، جنگلداری و شیلات _____ سالنامه آماری استان کرمان _ ۱۳۹۱

۶ _ ۴ _ مساحت اراضی کشاورزی بهره برداری های با زمین برحسب وسعت : ۱۳۸۲ (دنباله) (بهره برداری _ هکتار)

باغ و قلمستان		آیش		وسعت اراضی کشاورزی
مساحت	تعداد بهره برداری	مساحت	تعداد بهره برداری	
۳۸۶۲۷	۲۷۱۰	۲۵۳۷۴	۱۵۷۱	جمع ۲۰ تا کمتر از ۵۰ هکتار.....
۱۳۷۸۲	۱۲۶۶	۱۰۲۶۰	۸۱۶	۲۰ تا کمتر از ۲۵ هکتار.....
۱۴۴۶۰	۹۶۵	۹۱۳۵	۵۰۳	۲۵ تا کمتر از ۳۵ هکتار.....
۱۰۳۸۵	۴۷۹	۵۹۷۹	۲۵۳	۳۵ تا کمتر از ۵۰ هکتار.....
۴۳۲۶۴	۸۴۲	۲۵۲۹۷	۴۹۱	جمع ۵۰ هکتار و بیش تر.....
۲۰۳۶۲	۶۰۷	۱۲۹۲۹	۳۵۵	۵۰ تا کمتر از ۱۰۰ هکتار.....
۱۱۶۵۱	۱۷۸	۶۱۶۸	۱۰۴	۱۰۰ تا کمتر از ۲۰۰ هکتار.....
۷۳۷۰	۴۷	۴۸۴۵	۲۸	۲۰۰ تا کمتر از ۵۰۰ هکتار.....
۳۲۳۳	۸	۲۵۰	۲	۵۰۰ تا کمتر از ۱۰۰۰ هکتار.....
۶۴۸	۲	۱۱۰۵	۲	۱۰۰۰ تا کمتر از ۲۰۰۰ هکتار.....
۰	۰	۰	۰	۲۰۰۰ هکتار و بیش تر.....

مأخذ _ مرکز آمار ایران . (ر . پ) .

سالنامه آماری استان کرمان - ۱۳۹۱ _____ ۴- کشاورزی، جنگلداری و شیلات

۷-۴ _ مساحت اراضی کشاورزی بهره برداری های با زمین برحسب شهرستان: ۱۳۸۲ (بهره برداری - هکتار)

زیرکشت محصولات سالانه		کل		شهرستان
مساحت	تعداد بهره برداری	مساحت	تعداد بهره برداری	
۱۹۷۳۶۹	۷۲۸۱۳	۶۶۷۶۳۳	۲۱۰۶۰۳	کل استان.....
۴۳۲۲۴	۱۱۸۷۳	۸۵۴۰۴	۱۶۴۴۴	بافت.....
۲۲۵۱۱	۶۲۸۳	۴۷۳۶۷	۷۷۷۹	بردسیر.....
۷۶۰۰	۴۴۰۲	۳۶۷۹۰	۲۲۲۷۴	بم.....
۱۱۳۰۳	۶۴۰۱	۴۳۰۶۱	۲۰۷۲۸	جیرفت.....
۱۵۱۹	۲۴۳۳	۸۱۵۴	۴۶۸۸	راور.....
۳۵۶	۸۳۱	۷۳۶۰۷	۳۹۸۱۰	رفسنجان.....
۲۰۸۳	۴۳۴۳	۲۳۱۷۰	۱۸۰۲۵	زرنند.....
۹۰۷۳	۳۳۶۲	۶۸۹۷۶	۱۲۵۴۷	سیرجان.....
۸۳۶۸	۴۹۸۷	۳۰۰۷۱	۱۰۸۹۶	شهرابک.....
۱۵۱۶۶	۵۷۴۸	۴۴۸۹۶	۱۳۱۳۲	عنبرآباد.....
۱۰۱۸۴	۶۶۰۱	۶۰۹۶۸	۱۶۲۳۰	کرمان.....
...	کوهبنان.....
۶۳۱۷۱	۱۴۳۸۹	۱۳۱۱۴۲	۲۱۸۹۲	کهنوج.....
۲۸۱۱	۱۱۶۲	۱۴۰۲۷	۶۱۵۷	منوجان.....



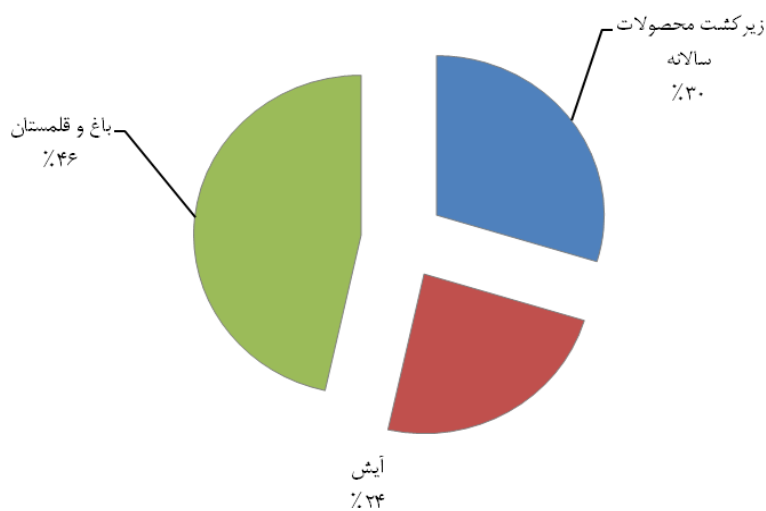
۴- کشاورزی، جنگلداری و شیلات _____ سالنامه آماری استان کرمان _ ۱۳۹۱

۷_ ۴ _ مساحت اراضی کشاورزی بهره برداری های با زمین برحسب شهرستان : ۱۳۸۲ (دنباله) (بهره برداری _ هکتار)

شهرستان	آیش		باغ و قلمستان	
	تعداد بهره برداری	مساحت	تعداد بهره برداری	مساحت
کل استان.....	۵۳۱۷۳	۱۵۷۶۰۹	۱۷۸۰۴۴	۳۱۲۶۵۵
بافت.....	۸۶۰۵	۳۰۰۶۲	۱۱۳۴۷	۱۲۱۱۸
بردسیر.....	۵۰۳۵	۱۸۱۳۶	۳۳۹۱	۶۷۱۹
بم.....	۲۹۲۶	۷۰۶۵	۲۱۴۳۲	۲۲۱۲۵
جیرفت.....	۷۲۰۹	۱۶۲۶۶	۱۷۰۰۰	۱۵۴۹۲
راور.....	۱۰۵۵	۷۸۶	۳۹۵۳	۵۸۵۰
رفسنجان.....	۷۹۱	۳۹۵	۳۹۳۳۶	۷۲۸۵۶
زرند.....	۲۴۳۲	۱۳۳۶	۱۵۹۸۰	۱۹۷۵۱
سیرجان.....	۳۱۵۳	۱۱۱۴۷	۱۱۹۰۷	۴۸۷۵۷
شهربابک.....	۳۵۱۵	۵۱۲۵	۹۱۶۰	۱۶۵۷۸
عنبرآباد.....	۳۱۳۶	۹۱۲۱	۱۱۷۶۰	۲۰۶۰۸
کرمان.....	۳۹۶۴	۸۲۶۸	۱۳۶۲۲	۴۲۵۱۵
کوهبنان.....	۰۰۰	۰۰۰	۰۰۰	۰۰۰
کهنوج.....	۱۰۳۲۱	۴۷۹۵۰	۱۳۳۳۴	۲۰۰۲۱
منوجان.....	۱۰۳۲	۱۹۵۲	۵۸۲۳	۹۲۶۵

مأخذ _ مرکز آمار ایران . (ر . پ) .

۴-۲- کاربری اراضی در بهره برداری های کشاورزی با زمین: ۱۳۸۲



مبناجدول ۴-۷

سالنامه آماری استان کرمان _ ۱۳۹۱ _____ ۴- کشاورزی، جنگلداری و شیلات
 ۸_ ۴_ مساحت اراضی کشاورزی بهره برداری های با زمین آبی برحسب شهرستان : ۱۳۸۲ (بهره برداری
 _ هکتار)

زیرکشت محصولات سالانه		کل		شهرستان
مساحت	تعداد بهره برداری	مساحت	تعداد بهره برداری	
۱۹۵۷۹۴	۷۲۵۸۰	۶۶۲۳۰۵	۲۱۰۴۴۹	کل استان.....
۴۳۰۰۸	۱۱۸۵۷	۸۴۶۵۲	۱۶۴۳۵	بافت.....
۲۲۲۹۴	۶۲۱۶	۴۶۷۰۷	۷۷۵۲	بردسیر.....
۷۵۹۸	۴۴۰۱	۳۶۷۸۸	۲۲۲۷۴	بم.....
۱۱۲۳۴	۶۳۹۶	۴۲۸۸۱	۲۰۷۲۷	جیرفت.....
۱۵۰۳	۲۴۲۹	۸۱۳۴	۴۶۸۴	راور.....
۳۲۱	۸۲۲	۷۳۴۸۹	۳۹۸۰۰	رفسنجان.....
۱۹۲۹	۴۳۲۸	۲۲۹۲۱	۱۸۰۱۹	زرنند.....
۸۹۰۱	۳۲۹۶	۶۷۵۹۸	۱۲۴۵۴	سیرجان.....
۷۶۷۹	۴۹۳۷	۲۸۱۲۰	۱۰۸۹۴	شهر بابک.....
۱۵۱۶۶	۵۷۴۸	۴۴۸۹۰	۱۳۱۳۲	عنبرآباد.....
۱۰۱۷۸	۶۶۰۱	۶۰۹۶۲	۱۶۲۳۰	کرمان.....
...	کوهبنان.....
۶۳۱۷۱	۱۴۳۸۹	۱۳۱۱۴۲	۲۱۸۹۲	کهنوج.....
۲۸۱۱	۱۱۶۲	۱۴۰۲۲	۶۱۵۵	منوجان.....



۴- کشاورزی، جنگلداری و شیلات _____ سالنامه آماری استان کرمان _ ۱۳۹۱

۸_ ۴ _ مساحت اراضی کشاورزی بهره برداری های با زمین آبی برحسب شهرستان: ۱۳۸۲ (دنباله)
(بهره برداری _ هکتار)

باغ و قلمستان		آیش		شهرستان
مساحت	تعداد بهره برداری	مساحت	تعداد بهره برداری	
۳۱۱۰۹۱	۱۷۷۸۶۱	۱۵۵۴۲۱	۵۲۸۵۳	کل استان.....
۱۲۰۸۹	۱۱۳۳۹	۲۹۵۵۵	۸۵۸۸	بافت.....
۶۴۱۱	۳۳۵۶	۱۸۰۰۱	۴۹۹۴	بردسیر.....
۲۲۱۲۵	۲۱۴۳۲	۷۰۶۵	۲۹۲۶	بم.....
۱۵۴۹۲	۱۷۰۰۰	۱۶۱۵۴	۷۲۰۸	جیرفت.....
۵۸۵۰	۳۹۵۳	۷۸۱	۱۰۵۱	راور.....
۷۲۸۲۹	۳۹۳۰۸	۳۳۹	۷۱۹	رفسنجان.....
۱۹۷۵۱	۱۵۹۸۰	۱۲۴۲	۲۴۱۱	زرنند.....
۴۷۶۱۹	۱۱۷۹۸	۱۱۰۷۹	۳۱۳۴	سیرجان.....
۱۶۵۲۱	۹۱۵۷	۳۹۱۹	۳۳۷۳	شهر بابک.....
۲۰۶۰۳	۱۱۷۶۰	۹۱۲۱	۳۱۳۶	عنبرآباد.....
۴۲۵۱۵	۱۳۶۲۲	۸۲۶۸	۳۹۶۴	کرمان.....
۰۰۰	۰۰۰	۰۰۰	۰۰۰	کوهبنان.....
۲۰۰۲۱	۱۳۳۳۴	۴۷۹۵۰	۱۰۳۲۱	کهنوج.....
۹۲۶۵	۵۸۲۳	۱۹۴۷	۱۰۲۹	منوجان.....

مأخذ _ مرکز آمار ایران . (ر . پ) .

سالنامه آماری استان کرمان _ ۱۳۹۱ _____ ۴- کشاورزی، جنگلداری و شیلات

۹_۴ _ مساحت اراضی کشاورزی بهره برداری های با زمین دیم برحسب شهرستان: ۱۳۸۲

(بهره برداری _ هکتار)

زیرکشت محصولات سالانه		کل		شهرستان
مساحت	تعداد بهره برداری	مساحت	تعداد بهره برداری	
۱۵۷۵	۹۶۶	۵۳۲۷	۲۰۵۳	کل استان.....
۲۱۶	۹۸	۷۵۲	۲۴۲	بافت.....
۲۱۷	۱۹۳	۶۶۰	۲۴۴	بردسیر.....
⊙	۱	⊙	۱	بم.....
۶۹	۵۷	۱۸۱	۶۹	جیرفت.....
۱۵	۲۳	۲۰	۲۳	راور.....
۳۵	۳۹	۱۱۸	۱۷۳	رفسنجان.....
۱۵۴	۶۵	۲۴۹	۱۴۱	زرنند.....
۱۷۲	۱۱۵	۱۳۷۷	۴۲۰	سیرجان.....
۶۸۸	۳۷۲	۱۹۵۱	۷۱۴	شهربابک.....
۰	۰	۶	۱۹	عنبرآباد.....
۶	۳	۶	۳	کرمان.....
۰۰۰	۰۰۰	۰۰۰	۰۰۰	کوهینان.....
۰	۰	۰	۰	کهنوج.....
۰	۰	۵	۴	منوجان.....



۴- کشاورزی، جنگلداری و شیلات _____ سالنامه آماری استان کرمان _ ۱۳۹۱

۹_۴ _ مساحت اراضی کشاورزی بهره برداری های بازمین دیم برحسب شهرستان: ۱۳۸۲ (دنباله)
(بهره برداری _ هکتار)

باغ و قلمستان		آیش		شهرستان
مساحت	تعداد بهره برداری	مساحت	تعداد بهره برداری	
۱۵۶۴	۵۱۹	۲۱۸۸	۱۱۱۳	کل استان.....
۳۰	۲۷	۵۰۷	۱۷۲	بافت.....
۳۰۸	۷۱	۱۳۵	۹۴	بردسیر.....
۰	۰	۰	۰	بم.....
۰	۰	۱۱۲	۲۹	جیرفت.....
۰	۰	۴	۱۳	راور.....
۲۷	۲۹	۵۷	۱۴۴	رفسنجان.....
۰	۰	۹۴	۹۴	زرنند.....
۱۱۳۸	۳۱۲	۶۸	۴۲	سیرجان.....
۵۶	۶۰	۱۲۰۶	۵۲۲	شهر بابک.....
۶	۱۹	۰	۰	عنبرآباد.....
۰	۰	۰	۰	کرمان.....
۰۰۰	۰۰۰	۰۰۰	۰۰۰	کوهبنان.....
۰	۰	۰	۰	کهنوج.....
⊖	۱	۵	۳	منوجان.....

مأخذ _ مرکز آمار ایران. (ر . پ) .

سالنامه آماری استان کرمان - ۱۳۹۱ _____ ۴- کشاورزی، جنگلداری و شیلات

۱۰-۴ تعداد بهره برداری، سطح کاشت و مقدار تولید محصولات سالانه ی بهره برداری های کشاورزی در فضای باز برحسب نام محصول : ۱۳۸۲ (بهره برداری _ هکتار _ تن)

نام محصول	کل			آبی			دیم		
	تعداد بهره برداری	سطح کاشت	مقدار تولید	تعداد بهره برداری	سطح کاشت	مقدار تولید	تعداد بهره برداری	سطح کاشت	مقدار تولید
گندم	۴۸۰۰۳	۸۹۹۶۵	۲۳۹۰۶۶	۴۷۸۱۳	۸۹۵۹۶	۲۳۸۷۲۷	۳۹۸	۳۶۹	۳۳۹
جو	۲۹۲۱۹	۲۶۶۴۴	۵۳۲۵۵	۲۸۸۶۵	۲۵۶۲۷	۵۲۵۲۱	۷۶۵	۱۰۱۸	۷۳۵
برنج(شلتوک)	۵	۶	۲۰	۵	۶	۲۰	.	.	.
ذرت دانه ای	۴۳۴۴	۱۴۶۳۷	۸۴۳۵۰	۴۳۴۴	۱۴۶۳۷	۸۴۳۵۰	.	.	.
چغندرقتند	۲۹۰۱	۴۸۹۳	۱۳۱۶۰۸	۲۹۰۱	۴۸۹۳	۱۳۱۶۰۸	.	.	.
پنبه(وش)	۶۲۴	۱۶۴۵	۲۸۱۱	۶۲۴	۱۶۴۵	۲۸۱۱	.	.	.
زعفران (۱)	۲۶۵	۴۰	۷۱	۲۶۵	۴۰	۷۱	.	.	.
انواع لوبیا (دانه خشک)	۱۷۳۵	۱۱۴۶	۱۶۶۹	۱۷۳۵	۱۱۴۶	۱۶۶۹	.	.	.
انواع نخود (دانه خشک)	۱۳۸۶	۶۵۵	۵۹۵	۱۲۰۷	۵۴۴	۵۴۸	۱۹۷	۱۱۱	۴۷
عدس	۱۹۳۴	۷۶۵	۷۷۲	۱۹۳۳	۷۶۵	۷۷۲	۱	⊙	⊙
باقلا(دانه خشک) ..	۸۸	۴۱	۵۵	۸۸	۴۱	۵۵	.	.	.
ماش	۴۵۵	۵۵۱	۴۸۷	۴۵۵	۵۵۱	۴۸۷	.	.	.
کلزا	۸۶	۱۱۱	۱۷۸	۸۶	۱۱۱	۱۷۸	.	.	.
آفتابگردان روغنی .	۷۲۸	۲۲۰۹	۲۴۱۷	۷۲۸	۲۲۰۹	۲۴۱۷	.	.	.
هندوانه	۴۳۴۸	۱۱۱۸۳	۲۲۶۶۰۸	۴۳۴۸	۱۱۱۸۳	۲۲۶۶۰۸	.	.	.
خیار	۹۲۴۳	۹۲۶۰	۱۳۹۱۶۰	۹۲۴۳	۹۲۶۰	۱۳۹۱۶۰	.	.	.



۴- کشاورزی، جنگلداری و شیلات _____ سالنامه آماری استان کرمان _ ۱۳۹۱

۱۰-۴_ تعداد بهره برداری، سطح کاشت و مقدار تولید محصولات سالانه ی بهره برداری های کشاورزی در فضای باز برحسب نام محصول : ۱۳۸۲ (دنباله) (بهره برداری _ هکتار _ تن)

نام محصول	کل			آبی			دیم		
	تعداد بهره برداری	سطح کاشت	مقدار تولید	تعداد بهره برداری	سطح کاشت	مقدار تولید	تعداد بهره برداری	سطح کاشت	مقدار تولید
خریزه، طالبی، گرمک و دستنبو ..	۴۶۵	۳۴۷	۳۸۹۸	۴۶۵	۳۴۷	۳۸۹۸	۰	۰	۰
یونجه و اسپرس (خشک)	۳۱۳۲۳	۲۴۸۷۳	۱۶۸۳۸۸	۳۱۲۹۵	۲۴۸۵۳	۱۶۸۳۶۴	۳۴	۲۰	۲۴
شبدر (خشک) ...	۲۵	۲۲	۱۳۹	۲۵	۲۲	۱۳۹	۰	۰	۰
ذرت خوشه ای و علوفه ای	۱۵۳۷	۱۳۱۸	۳۹۹۴۶	۱۵۳۷	۱۳۱۸	۳۹۹۴۶	۰	۰	۰
سیب زمینی	۸۲۱۸	۸۳۲۵	۱۶۱۷۵۸	۸۲۱۸	۸۳۲۵	۱۶۱۷۵۸	۰	۰	۰
پیاز	۳۵۴۲	۲۲۶۳	۵۶۸۴۴	۳۵۴۲	۲۲۶۳	۵۶۸۴۴	۰	۰	۰
گوجه فرنگی	۹۳۴۰	۸۱۹۴	۱۴۵۸۰۰	۹۳۴۰	۸۱۹۴	۱۴۵۸۰۰	۰	۰	۰
سیر (خشک)	۶۸۹	۹۹	۴۲۲	۶۸۹	۹۹	۴۲۲	۰	۰	۰
هویج، ترب، شلغم و چغندر لبویی ...	۸۹۰	۲۴۳	۲۲۴۵	۸۹۰	۲۴۳	۲۲۴۵	۰	۰	۰
سایر سبزیجات(۲) ..	۱۵۴۷	۶۴۷	۸۴۶۹	۱۵۴۷	۶۴۷	۸۴۶۹	۳	//	//
توتون	۲	⊖	⊖	۲	⊖	⊖	۰	۰	۰
تنباکو	۷۸	۳۷	۱۵	۷۸	۳۷	۱۵	۰	۰	۰
گیاهان سالانه	۱۰	۵	-	۱۰	۵	-	۰	۰	۰
زینتی	۱۷۴۹	۷۱۰	۱۵۴۱	۱۷۴۹	۷۱۰	۱۵۴۱	۰	۰	۰
ارزن	۱۷۴۹	۷۱۰	۱۵۴۱	۱۷۴۹	۷۱۰	۱۵۴۱	۰	۰	۰
بادام زمینی	۱۵	۸	۶	۱۵	۸	۶	۰	۰	۰



سالنامه آماری استان کرمان _ ۱۳۹۱ _____ ۴- کشاورزی، جنگلداری و شیلات

۱۰-۴_ تعداد بهره برداری، سطح کاشت و مقدار تولید محصولات سالانه ی بهره برداری های کشاورزی در فضای باز برحسب نام محصول : ۱۳۸۲ (دنباله) (بهره برداری _ هکتار _ تن)

نام محصول	کل			آبی			دیم		
	تعداد بهره برداری	سطح کاشت	مقدار تولید	تعداد بهره برداری	سطح کاشت	مقدار تولید	تعداد بهره برداری	سطح کاشت	مقدار تولید
زیره	۱۶	۲	۱	۵	۱	۱	۱۱	۱	//
حنا	۱۵۴۷	۱۸۹۷	۳۳۵۱	۱۵۴۷	۱۸۹۷	۳۳۵۱	.	.	.
روناس	۱۵	۸	۴۷	۱۵	۸	۴۷	.	.	.
آفتابگردان آجیلی ...	۳۵۲	۲۰۳	۱۸۶	۳۵۲	۲۰۳	۱۸۶	.	.	.
کدو آجیلی	۳	//	//	۳	//	//	.	.	.
سیاهدانه	۲	⊙	⊙	۲	⊙	⊙	.	.	.
هندوانه بذری	۲	⊙	⊙	۲	⊙	⊙	.	.	.
یونجه بذری	۱	⊙	⊙	۱	⊙	⊙	.	.	.
چغندر علوفه ای ...	۸۴	۶	۱۴۹	۸۴	۶	۱۴۹	.	.	.

(۱) واحد تولید زعفران، کیلوگرم است .

(۲) شامل بادمجان، انواع کدو، نخود فرنگی، لوبیا سبز، کاهو، انواع کلم، کرفس، اسفناج، جعفری، گشنیز(برگی)، شاهی، تره فرنگی، ریحان،نعناع، ترخون، شنبلله، مرزه، مارچوبه، سیرسبز، پیازچه، بامیه، فلفل، تربچه، شوید، آندیو، آرتیشو و...می باشد .
 مأخذ- مرکز آمار ایران. (ر . پ) .

۴- کشاورزی، جنگلداری و شیلات _____ سالنامه آماری استان کرمان _ ۱۳۹۱

۱۱_۴_ سطح کاشت، مقدار تولید و عملکرد در هکتار گندم در فضای باز برحسب شهرستان : ۱۳۸۲

شهرستان	سطح کاشت (هکتار)			مقدار تولید (تن)			عملکرد در هکتار (تن)		
	کل	آبی	دیم	کل	آبی	دیم	کل	آبی	دیم
کل استان..	۸۹۹۶۵	۸۹۵۹۶	۳۶۹	۲۳۹۰۶۶	۲۳۸۷۲۷	۳۳۹	۲/۷	۲/۷	۱/۰
بافت	۲۶۸۲۹	۲۶۸۰۶	۲۴	۹۷۷۴۶	۹۷۷۱۶	۳۰	۳/۶	۳/۶	۱/۳
بردسیر	۷۰۸۲	۷۰۲۱	۶۱	۲۴۰۰۴	۲۳۹۰۰	۱۰۴	۳/۴	۳/۴	۱/۷
بم	۳۶۷۲	۳۶۶۹	۳	۵۶۷۹	۵۶۷۸	۱	۱/۵	۱/۵	⊙
جیرفت ...	۳۶۰۳	۳۵۹۲	۱۱	۸۰۱۴	۸۰۰۶	۷	۲/۲	۲/۲	۰/۶
راور	۹۱۶	۹۰۱	۱۵	۲۱۵۸	۲۱۵۱	۶	۲/۴	۲/۴	۰/۴
رفسنجان	۲۵۷	۲۴۶	۱۱	۳۹۶	۳۸۱	۱۵	۱/۵	۱/۵	۱/۴
زرنند	۱۱۳۹	۱۰۸۳	۵۶	۳۰۳۳	۲۹۹۰	۴۴	۲/۸	۲/۷	۰/۸
سیرجان ..	۴۵۶۷	۴۴۷۶	۹۰	۱۰۴۹۰	۱۰۴۱۴	۷۶	۲/۳	۲/۳	۰/۸
شهر بابک	۲۷۳۳	۲۶۳۵	۹۸	۷۹۵۱	۷۸۹۵	۵۶	۳/۰	۲/۹	۰/۶
عنبرآباد..	۴۸۷۳	۴۸۷۳	۰	۱۶۳۲۱	۱۶۳۲۱	۰	۳/۳	۳/۳	۰/۰
کرمان	۳۷۹۹	۳۷۹۹	۰	۸۶۲۶	۸۶۲۶	۰	۲/۳	۲/۳	۰/۰
کوهبنان..
کهنوج ...	۲۹۷۴۰	۲۹۷۴۰	۰	۵۳۶۳۳	۵۳۶۳۳	۰	۱/۸	۱/۸	۰/۰
منوجان ..	۷۵۵	۷۵۵	۰	۱۰۱۶	۱۰۱۶	۰	۱/۳	۱/۳	۰/۰

مأخذ- مرکز آمار ایران. (ر . پ) .

سالنامه آماری استان کرمان - ۱۳۹۱ _____ ۴- کشاورزی، مینگلداری و شیلات

۱۲_۴_ سطح کاشت، مقدار تولید و عملکرد در هکتار جو در فضای باز برحسب شهرستان : ۱۳۸۲

شهرستان	سطح کاشت (هکتار)			مقدار تولید (تن)			عملکرد در هکتار (تن)		
	کل	آبی	دیم	کل	آبی	دیم	کل	آبی	دیم
کل استان .	۲۶۶۴۴	۲۵۶۲۷	۱۰۱۸	۵۳۲۵۵	۵۲۵۲۱	۷۳۵	۲/۰	۲/۰	۰/۷
بافت	۷۸۳۴	۷۶۴۴	۱۹۱	۱۷۰۵۸	۱۶۸۳۴	۲۲۳	۲/۲	۲/۲	۱/۲
بردسیر.....	۳۰۰۲	۲۸۶۰	۱۴۲	۷۶۹۷	۷۴۶۶	۲۳۱	۲/۶	۲/۶	۱/۶
بم.....	۱۰۵۵	۱۰۵۵	۰	۱۲۴۷	۱۲۴۷	۰	۱/۲	۱/۲	۰/۰
جیرفت....	۱۳۸۸	۱۳۲۱	۶۷	۲۳۱۹	۲۲۴۲	۷۷	۱/۷	۱/۷	۱/۱
راور.....	۲۶۲	۲۶۲	۰	۴۷۷	۴۷۷	۰	۱/۸	۱/۸	۰/۰
رفسنجان.	۶۳	۵۶	۷	۹۹	۹۴	۵	۱/۷	۱/۶	۰/۷
زرنند.....	۳۲۵	۳۲۵	۰	۸۰۴	۸۰۴	۰	۲/۵	۲/۵	۰/۰
سیرجان...	۲۰۹۴	۱۹۹۹	۹۴	۳۹۳۱	۳۸۶۲	۶۹	۱/۹	۱/۹	۰/۷
شهر بابک.	۱۹۷۹	۱۴۶۲	۵۱۶	۴۱۴۴	۴۰۱۴	۱۳۰	۲/۷	۲/۱	۰/۳
عنبرآباد....	۶۷۶	۶۷۶	۰	۱۸۳۱	۱۸۳۱	۰	۲/۷	۲/۷	۰/۰
کرمان....	۱۹۵۴	۱۹۵۴	۰	۴۰۱۰	۴۰۱۰	۰	۲/۱	۲/۱	۰/۰
کوهبنان..	۰۰۰	۰۰۰	۰۰۰	۰۰۰	۰۰۰	۰۰۰	۰۰۰	۰۰۰	۰۰۰
کهنوج.....	۵۸۳۹	۵۸۳۹	۰	۹۳۹۱	۹۳۹۱	۰	۱/۶	۱/۶	۰/۰
منوجان....	۱۷۵	۱۷۵	۰	۲۴۹	۲۴۹	۰	۱/۴	۱/۴	۰/۰

مأخذ- مرکز آمار ایران. (ر . پ) .

۴- کشاورزی، جنگلداری و شیلات _____ سالنامه آماری استان کرمان _ ۱۳۹۱

۱۳_۴_ سطح کاشت، مقدار تولید و عملکرد در هکتار یونجه واسپرس (خشک) در فضای باز برحسب شهرستان

۱۳۸۲ :

شهرستان	سطح کاشت (هکتار)			مقدار تولید (تن)			عملکرد در هکتار (تن)		
	کل	آبی	دیم	کل	آبی	دیم	کل	آبی	دیم
کل استان.....	۲۴۸۷۳	۲۴۸۵۳	۲۰	۱۶۸۳۸۸	۱۶۸۳۶۴	۲۴	۶/۸	۶/۸	۱/۲
بافت.....	۲۸۵۲	۲۸۵۲	⊖	۱۱۷۲۸	۱۱۷۲۸	⊖	۴/۱	۴/۱	⊖
بردسیر.....	۴۰۹۷	۴۰۹۷	۰	۴۰۳۶۳	۴۰۳۶۳	۰	۱۰/۰	۱۰/۰	۰/۰
بم.....	۵۲۸۸	۵۲۸۸	۰	۲۹۷۸۲	۲۹۷۸۲	۰	۵/۶	۵/۶	۰/۰
جیرفت.....	۱۵۱۹	۱۵۱۹	۰	۱۲۰۷۳	۱۲۰۷۳	۰	۸/۰	۸/۰	۰/۰
راور.....	۲۵۱	۲۵۱	۰	۱۴۱۵	۱۴۱۵	۰	۵/۶	۵/۶	۰/۰
رفسنجان.....	۵۴	۳۷	۱۶	۱۳۵	۱۲۵	۱۰	۳/۴	۲/۵	۰/۶
زرنند.....	۳۰۴	۳۰۴	۰	۱۵۶۰	۱۵۶۰	۰	۵/۱	۵/۱	۰/۰
سیرجان.....	۱۸۹۶	۱۸۹۳	۳	۶۵۰۷	۶۴۹۷	۱۰	۳/۴	۳/۴	۳/۳
شهریابک.....	۳۰۰۸	۳۰۰۸	⊖	۳۰۰۹۵	۳۰۰۹۲	⊖	۱۰/۰	۱۰/۰	⊖
عنبرآباد.....	۶۲۵	۶۲۵	۰	۲۶۹۴	۲۶۹۴	۰	۴/۳	۴/۳	۰/۰
کرمان.....	۳۱۹۴	۳۱۴۹	۰	۲۳۱۱۷	۲۳۱۱۷	۰	۷/۳	۷/۳	۰/۰
کوهینان.....	۰۰۰	۰۰۰	۰۰۰	۰۰۰	۰۰۰	۰۰۰	۰۰۰	۰۰۰	۰۰۰
کهنوج.....	۱۸۲۱	۱۸۲۱	۰	۸۸۸۷	۸۸۸۷	۰	۴/۹	۴/۹	۰/۰
منوجان.....	۹	۹	۰	۳۰	۳۰	۰	۳/۳	۳/۳	۰/۰

مأخذ- مرکز آمار ایران. (ر . پ) .

سالنامه آماری استان کرمان - ۱۳۹۱ _____ ۴- کشاورزی، جنگلداری و شیلات

۱۴-۲ تعداد بهره برداری، سطح کاشت ساده، تعداد درخت و مقدار تولید محصولات دایمی در فضای باز
برحسب نام محصول : ۱۳۸۲ (بهره برداری - هکتار - هزار اصله - تن)

مقدار تولید	کاشت مجتمع ساده (تک محصولی)			کل		نام محصول	
	تعداد درخت		سطح کاشت	تعداد بهره برداری	مقدار تولید		تعداد بهره برداری
	نهال	بارور					
۹۷۶۶	۶۹	۲۴۴	۷۰۵	۳۸۷	۱۴۲۰۰	۸۳۷۵	سیب
۱۹۹	۱	۱۲	۳۷	۷۲	۱۹۱۲	۴۰۱۳	گلابی
۷۱۷	۲۵	۶۹	۱۵۰	۱۸۰	۲۲۷۸	۵۴۶۷	به
۶۴۵	۲۹	۳۸	۱۹۷	۱۹۶	۲۵۱۸	۳۹۵۷	گیلاس و آلبالو
۷۳۶	۱۶	۶۰	۲۴۱	۵۳۰	۷۳۷۳	۱۸۵۲۵	زردآلو و قیسی
۴۵۵	۱۵	۳۱	۸۷	۱۰۰	۲۰۶۵	۴۳۳۸	هلو، شلیل و شفتالو
۵۶۴	۵	۲۶	۴۹	۴۳	۱۰۵۴	۲۵۲۳	انواع آلو و گوجه
۷۲	//	۶	۲۱	۶۵	۱۳۲۳	۵۹۲۷	انجیر آبی
۵۱	//	۱۱	۱۱۳	۵۰	۶۲	۸۶	انجیر دیم
۸۷۳۰۱	۶۷۸	۱۶۶۵	۹۰۳۱	۸۵۲۳	۱۵۳۲۷۴	۲۷۴۲۵	پرتقال
۱۱۴۱	۴	۲۰	۱۱۰	۵۷	۲۹۴۵	۳۰۱۱	نارنگی
۱۳۸۰	۱۰	۱۱۶	۵۹۰	۶۹۰	۱۰۴۴۰	۵۰۹۲	لیمو شیرین
۱۱۰۷۱	۳۴۷	۲۶۹	۳۴۰۲	۳۴۷۰	۳۰۴۱۲	۱۴۰۲۹	لیمو ترش(شامل لیمو عمانی)..
۴۹۱۰	۴	۴۰	۲۱۵	۳۹	۵۹۴۴	۱۱۵۲	گریپ فروت
۱۸۸۸	۶	۲۰	۸۹	۳۰	۳۸۳۵	۷۹۶	سایمرکبات(۱)
۵	۱	۱	۳	۵	۳۳	۳۲۴	موز
۰	۰	۰	۰	۰	۰	۰	کیوی
۱۴	۲۲۹	۱۸	۴۵۰	۱۷۵	۲۵	۵۳۱	زیتون
۵۴۲۵	۳۲	۵۱۶	۸۹۶	۲۵۴۶	۱۲۹۶۱	۲۰۰۹۴	انار
۹۸۳۷۳	۱۶۴۷	۴۲۱۹	۳۶۹۷۱	۳۴۰۶۵	۱۴۴۷۰۹	۵۴۰۰۱	خرما
۱۰۱۶۰	۹۷۱	۴۰۷۵	۸۲۵۴	۶۰۸۳	۱۴۰۰۴	۱۷۷۲۴	بادام آبی
۲۴۳	۴۴۶	۲۵۶	۱۰۷۰	۳۲۵	۴۱۵	۴۵۵	بادام دیم
۷۷۸۸	۶۱۲	۹۵۹	۸۷۰۹	۹۶۳۷	۱۷۶۳۱	۳۰۹۲۷	گردو
۴	۲	//	۶	۶	۶	۵۰	فندق
۲۵۲۵۳۷	۳۶۶۹۰	۱۸۹۵۲۵	۱۸۸۵۶۲	۷۵۰۷۷	۲۵۲۶۱۰	۷۵۴۱۳	پسته
۱۷۳۴	۱۸	۱۷۰	۲۶۵	۴۲۸	۴۵۰۳	۱۱۶۳۴	انگور آبی
۲۴۵	۸	۶۰	۱۲۹	۵۸	۳۹۷	۱۵۹	انگور دیم
//	-	-	۱	۳	۳	۷۷	توت فرنگی



۴- کشاورزی، جنگلداری و شیلات _____ سالنامه آماری استان کرمان _ ۱۳۹۱

۱۴_۴_ تعداد بهره برداری، سطح کاشت ساده، تعداد درخت و مقدار تولید محصولات دایمی در فضای باز برحسب نام محصول : ۱۳۸۲ (دنباله) (بهره برداری _ هکتار _ هزار اصله _ تن)

نام محصول	کاشت مجتمع مخلوط (چند محصولی)			کاشت پراکنده		
	تعداد بهره برداری	تعداد درخت		تعداد بهره برداری	تعداد درخت	
		بارور	نهال		بارور	نهال
سیب	۶۹۱۷	۲۱۳	۴۲	۴۳۳۵	۱۰۹۵	۸
گلابی	۳۴۹۵	۶۵	۱۱	۱۶۸۴	۴۵۱	۳
به	۴۴۳۶	۸۹	۱۶	۱۴۲۷	۸۷۲	۱۱
گیلاس و آلبالو	۳۵۱۰	۱۱۵	۳۰	۱۸۵۲	۲۶۶	۳
زردآلو و قیسی	۱۵۲۵۵	۳۱۸	۷۱	۶۲۶۷	۲۸۰۸	۲۷
هلو، شلیل و شفتالو	۳۷۹۱	۹۰	۳۹	۱۵۵۰	۴۵۳	۳
انواع آلو و گوجه	۲۲۰۰	۳۶	۵	۴۶۶	۲۸۱	۲
انجیر آبی	۴۸۰۳	۶۵	۱۱	۱۱۸۳	۱۰۶۲	۴
انجیر دیم	۳۵	۱	//	۱۰	۱	⊖
پرتقال	۱۷۰۹۶	۲۱۱۶	۴۲۶	۶۵۱۵۸	۲۰۳۳	۳۲
نارنگی	۲۱۳۶	۷۹	۱۶	۱۶۹۸	۸۲۱	۴
لیمو شیرین	۴۰۱۷	۴۳۵	۲۵	۸۹۶۳	۳۹۹	۳
لیمو ترش(شامل لیمو عمانی)	۹۷۶۸	۶۶۰	۲۸۷	۱۹۰۹۶	۸۸۸	۸
گریپ فروت	۸۰۱	۱۹	۶	۹۴۵	۳۱۶	۲
سایمرکبات(۱)	۵۷۴	۴۲	۱۲	۱۸۹۹	۱۹۷	۱
موز	۱۶۲	۲	۱	۲۲	۱۵۷	۱
کیوی	۰	۰	۰	۰	۰	۰
زیتون	۲۲۹	۳	۴۲	۹	۱۳۳	//
انار	۱۰۹۱۴	۳۶۴	۳۳	۵۵۸۷	۶۷۷۲	۱۴۷
خرما	۱۷۰۵۰	۱۸۷۵	۵۳۰	۴۴۶۹۶	۳۵۴۸	۷۵
بادام آبی	۹۹۹۳	۵۶۳	۲۲۴	۳۵۸۷	۱۹۸۴	۷۶
بادام دیم	۹۸	۸۶	۱۶	۱۶۸	۳۵	۲
گردو	۱۷۶۷۵	۵۴۷	۴۰۷	۹۰۶۱	۴۸۸۳	۸۵
فندق	۴۱	//	//	۲	۳	//
پسته	۲۵۳	۱۶	۱۸	۶۲	۱۱۹	۳
انگور آبی	۷۵۹۲	۱۴۵	۲۳	۲۳۲۲	۳۶۴۹	۳۹
انگور دیم	۸۴	۵۱	۷	۱۵۱	۱۷	۱
توت فرنگی	۷۲	-	-	۳	۲	-



سالنامه آماری استان کرمان _ ۱۳۹۱ _____ ۴- کشاورزی، جنگلداری و شیلات

۱۴_۴_ تعداد بهره برداری، سطح کاشت ساده، تعداد درخت و مقدار تولید محصولات دائمی در فضای باز
برحسب نام محصول : ۱۳۸۲ (دنباله) (بهره برداری _ هکتار _ هزار اصله _ تن)

مقدار تولید	تعداد درخت		سطح کاشت	تعداد بهره برداری	کل		نام محصول
	نهال	بارور			مقدار تولید	تعداد بهره برداری	
۰	-	-	۰	۰	۰	۰	چای
۲	//	//	۲	۸	۲۲۰	۲۵۰۵	انواع توت و شاه توت ...
-	⊗	⊗	⊗	۱	-	۳۷	توت نوغان
۵۰۲	-	-	۴۵۲	۵۰۷	۱۴۱۳	۱۴۸۸	گل محمدی
۴۵	۲۲۵	۳۴۱	۳۹۲	۷۱۱	۲۱۴	۸۱۹۸	انواع تبریزی (۲) (۳) ...
۱۶۸	-	-	۷۸	۳۲۷	۱۷۷	۳۷۱	خزانه درختان مثمر (۳) .
۰	-	-	۷	۱۲	//	۴۷	خزانه درختان غیر مثمر (۳) .
-	-	-	۲۳	۴۷	-	۲۷۸	گیاهان دائمی زینتی
⊗	⊗	⊗	⊗	۱	۸	۶۶	خرمالو
۰	۰	۰	۰	۰	⊗	۱	شاه بلوط
۱	۰	//	۱	۶	۱۶۱	۱۷۵۴	سنجد
۰	-	-	۰	۰	۰	۰	سماق
۰	۰	۰	۰	۰	۴	۴۲	زالزالک
۰	-	-	۰	۰	۰	۰	زرشک
۰	۰	۰	۰	۰	۰	۰	زغال اخته
۰	۰	۰	۰	۰	⊗	۱	عناب
۴	//	//	۱	۱۱	۶۹	۵۵۹	انبه
۰	۰	۰	۰	۰	۰	۰	پاپایا (خربزه درختی)
۰	۰	۰	۰	۰	۴۸	۲۹۱	کنار
۰	۰	۰	۰	۰	۰	۰	ازگیل



۴- کشاورزی، جنگلداری و شیلات _____ سالنامه آماری استان کرمان _ ۱۳۹۱
 ۱۴_۴ تعداد بهره برداری، سطح کاشت ساده، تعداد درخت و مقدار تولید محصولات دایمی در فضای باز
 برحسب نام محصول : ۱۳۸۲ (دنباله) (بهره برداری _ هکتار _ هزار اصله _ تن)

مقدار تولید	کاشت پراکنده		تعداد بهره برداری	کاشت مجتمع مخلوط (چند محصولی)			نام محصول	
	تعداد درخت			مقدار تولید	تعداد درخت			تعداد بهره برداری
	نهال	بارور			نهال	بارور		
۰	-	-	۰	۰	-	-	چای	
۶۳	//	۴	۸۹۸	۱۵۵	۵۲	۷	انواع توت و شاه توت	
-	۰	//	۲۱	-	//	//	توت نوغان	
۱	-	-	۷۱	۹۱۰	-	-	گل محمدی	
۳۴	۱۷۵	۲۰۷	۳۷۱۳	۱۳۵	۲۶۵	۲۸۴	انواع تبریزی (۲) (۳)	
⊖	-	-	۱	۹	-	-	خزانه درختان مثمر (۳) ..	
۰	-	-	۳	//	-	-	خزانه درختان غیر مثمر (۳)	
-	-	-	۳۳	-	-	-	گیاهان دائمی زینتی	
۲	//	//	۱۳	۷	//	//	خرمالو	
۰	۰	۰	۰	⊖	⊖	⊖	شاه بلوط	
۷۶	//	۷	۷۰۳	۸۵	۶۱	۱۲	سنجد	
۰	-	-	۰	۰	-	-	سماق	
۱	۰	//	۱۹	۳	۰	//	زالزالک	
۰	-	-	۰	۰	-	-	زرشک	
۰	۰	۰	۰	۰	۰	۰	زغال اخته	
۰	۰	۰	۰	⊖	⊖	⊖	عنب	
۲۲	۱	۱	۳۵۰	۴۳	۱	۱	انبه	
۰	۰	۰	۰	۰	۰	۰	پاپایا (خربزه درختی) ..	
۹	۱	۱	۱۹۶	۳۹	//	۱	کنار	
۰	۰	۰	۰	۰	۰	۰	ازگیل	

(۱) نارنج، دارابی، بالنگ، بکرایی و ...

(۲) تبریزی، سپیدار، کبوده، شالک، پده، اشن و ...

(۳) واحد تولید محصولات تبریزی، خزانه درختان مثمر و خزانه درختان غیر مثمر، هزار اصله است .

مأخذ- مرکز آمار ایران. (ر . پ) .

سالنامه آماری استان کرمان - ۱۳۹۱ _____ ۴- کشاورزی، جنگلداری و شیلات

۱۵_۴- تعداد بهره برداری و مقدار تولید برخی از محصولات دائمی در فضای باز برحسب شهرستان :

۱۳۸۲ (تن)

شهرستان	پسته		پرتقال		خرما	
	تعداد بهره برداری	مقدار تولید	تعداد بهره برداری	مقدار تولید	تعداد بهره برداری	مقدار تولید
کل استان.....	۷۵۴۱۳	۲۵۲۶۱۰	۲۷۴۲۵	۱۵۳۲۷۴	۵۴۰۰۱	۱۴۴۷۰۹
بافت.....	۲۰۶	۸۱۴	۴۹۸	۳۶۲۶	۵۵۱	۹۴۳
بردسیر.....	۷۵۵	۲۰۴۵	۱	⊙	۰	۰
بم.....	۵۱۱	۸۱۱	۴۴۲۳	۹۳۷۸	۲۰۱۹۲	۵۸۵۸۹
جیرفت.....	۴۸	۲۹	۸۷۷۲	۶۶۶۱۵	۵۵۶۲	۱۹۵۲۷
راور.....	۲۷۶۹	۴۹۴۷	۱۶۹	۱	۱۸۴	۱۴۹
رفسنجان.....	۳۸۱۵۱	۱۱۰۲۷۹	۴	۰	۲	⊙
زرنند.....	۱۳۰۷۱	۲۱۵۱۳	۱	⊙	۴	//
سیرجان.....	۸۸۴۹	۳۸۶۵۵	۰	۰	۰	۰
شهربابک.....	۳۹۴۷	۲۱۴۸۹	۰	۰	۰	۰
عنبرآباد.....	۰	۰	۶۷۴۸	۶۰۳۷۸	۸۱۶۷	۳۳۹۲۸
کرمان.....	۷۱۰۶	۵۲۰۲۸	۱۱۲۲	۱۵۱۶	۱۷۲۷	۳۵۴۲
کوهبنان.....	۰۰۰	۰۰۰	۰۰۰	۰۰۰	۰۰۰	۰۰۰
کهنوج.....	۱	⊙	۲۷۵۸	۵۱۶۹	۱۲۰۲۳	۱۸۴۸۵
منوجان.....	۰	۰	۲۹۲۹	۶۵۸۲	۵۵۸۹	۹۵۴۵

مأخذ- مرکز آمار ایران. (ر . پ) .

۴- کشاورزی، جنگلداری و شیلات _____ سالنامه آماری استان کرمان _ ۱۳۹۱

۱۶ _ ۴ _ مساحت گلخانه در بهره برداری کشاورزی برحسب شهرستان : ۱۳۸۲ (بهره برداری _ هکتار)

شهرستان	تعداد بهره برداری	مساحت گلخانه ای
کل استان.....	۷۰۱	۴۸۲
بافت.....	۹	۲
بردسیر.....	۳	۱
بم.....	۲۹	۴
جیرفت.....	۴۱۶	۳۴۷
راور.....	۳	۱
رفسنجان.....	۱۵	۲
زرند.....	۱۸	۳
سیرجان.....	۴	۲
شهربابک.....	۲	⊙
عنبرآباد.....	۱۳۴	۱۰۲
کرمان.....	۵۰	۱۱
کوهبنان.....	۰۰۰	۰۰۰
کهنوج.....	۱۴	۶
منوجان.....	۴	۲

مأخذ _ مرکز آمار ایران . (ر . پ) .

سالنامه آماری استان کرمان _ ۱۳۹۱ _____ ۴- کشاورزی، جنگلداری و شیلات

۱۷-۴- متوسط هزینه تولید محصولات کشاورزی در یک هکتار به تفکیک زمین و مراحل مختلف کاشت، داشت و برداشت در سال زراعی (ریال)

۱۳۸۵-۸۶					محصول
برداشت	داشت	کاشت	زمین	جمع	
۱۷۸۹۷۶۰	۳۶۴۸۴۲۰	۲۶۵۳۹۵۰	۳۵۷۸۲۱۰	۱۱۶۷۰۳۴۰	گندم آبی
۱۶۴۲۲۴۶۰	۲۸۴۸۴۱۰	۲۲۴۰۵۸۰	۲۸۲۹۷۶۰	۹۵۶۱۲۱۰	جو آبی
۱۵۹۶۸۰۰	۳۰۸۵۰۲۰	۹۱۲۲۵۰	۱۹۱۸۲۵۰	۷۵۱۲۳۲۰	ذرت دانه ای.
۳۱۵۶۸۰۰	۲۸۳۵۲۰۰	۶۰۹۱۹۵۰	۲۵۳۸۷۰۰	۱۴۶۲۲۶۵۰	سیب زمینی ..
۲۹۳۷۸۵۰	۳۰۳۸۹۲۰	۸۵۷۸۵۰	۹۲۶۷۰۰	۷۷۶۱۳۲۰	پنبه

۱۳۸۶-۸۷					محصول
برداشت	داشت	کاشت	زمین	جمع	
۱۶۰۲۷۵۰	۴۱۰۶۱۲۰	۳۱۴۹۸۳۰	۴۱۰۰۹۰۰	۱۲۹۵۹۶۰۰	گندم آبی
۱۵۳۰۱۹۰	۳۱۲۹۳۹۰	۲۷۶۲۰۱۰	۳۶۴۹۶۶۰	۱۱۰۷۱۲۵۰	جو آبی
۳۷۶۳۵۵۰	۷۱۳۰۰۶۰	۴۹۴۶۹۱۰	۷۴۷۳۱۹۰	۲۳۳۱۳۷۱۰	ذرت دانه ای.
۱۳۵۱۳۴۴۰	۷۵۱۹۰۳۰	۲۵۵۶۷۲۹۰	۹۲۶۲۹۰۰	۵۵۸۶۲۶۶۰	سیب زمینی ..
۲۶۳۶۵۹۰	۳۸۹۷۷۱۰	۷۲۲۸۸۰	۲۹۳۰۵۱۰	۱۰۱۸۷۶۹۰	پنبه

۱۳۸۷-۸۸					محصول
برداشت	داشت	کاشت	زمین	جمع	
۲۹۳۰۳۴۰	۵۲۹۰۹۴۰	۴۰۹۵۹۵۰	۵۲۳۲۳۸۰	۱۷۵۴۹۶۱۰	گندم آبی
۲۶۰۲۰۷۰	۴۲۷۹۹۳۰	۴۴۱۱۸۸۰	۴۶۰۶۷۰۰	۱۵۹۰۰۵۸۰	جو آبی
۴۰۷۰۰۵۰	۶۱۹۵۲۳۰	۴۶۴۳۰۰۰	۶۵۱۷۸۴۰	۲۱۴۲۶۱۲۰	ذرت دانه ای.
۱۳۳۴۱۳۰۰	۸۸۴۷۵۱۰	۲۸۰۷۸۵۹۰	۱۱۰۸۰۷۱۰	۶۱۳۴۸۱۱۰	سیب زمینی ..
۱۱۸۵۷۱۰	۴۱۱۵۷۲۰	۱۰۶۵۸۲۰	۳۵۰۰۰۰۰	۹۸۶۷۲۵۰	پنبه

۴- کشاورزی، جنگلداری و شیلات _____ سالنامه آماری استان کرمان _ ۱۳۹۱

۱۷-۴- متوسط هزینه تولید محصولات کشاورزی در یک هکتار به تفکیک زمین و مراحل مختلف کاشت، داشت و برداشت در سال زراعی (ریال)

۱۳۸۸-۸۹					محصول
برداشت	داشت	کاشت	زمین	جمع	
۱۷۳۹۳۴۰	۵۳۱۹۱۴۰	۵۵۵۱۹۶۰	۵۲۶۸۶۳۰	۱۷۸۷۹۰۷۰	گندم آبی
۱۸۳۳۱۶۰	۳۵۰۹۱۲۰	۳۹۸۱۳۱۰	۴۴۵۶۶۴۰	۱۳۷۸۰۲۳۰	جو آبی
۳۵۷۲۷۸۰	۸۰۷۲۳۹۰	۶۷۱۶۲۳۰	۸۰۳۷۵۴۰	۲۶۳۹۸۹۴۰	ذرت دانه ای ...
۱۴۴۶۴۲۸۰	۱۰۸۵۷۵۳۰	۵۷۲۷۱۰۲۰	۲۷۳۹۲۲۳۰	۱۰۹۹۸۵۰۶۰	سیب زمینی
۴۶۰۰۰۰۰	۴۷۰۰۰۰۰	۴۷۰۴۲۵۰	۳۰۰۰۰۰۰	۱۷۰۰۴۲۵۰	پنبه

۱۳۸۹-۹۰					محصول
برداشت	داشت	کاشت	زمین	جمع	
۱۴۱۰۲۵۰	۷۲۳۱۳۴۳	۵۶۵۷۱۳۰	۴۱۳۴۶۴۱	۱۸۴۳۳۳۶۴	گندم آبی
۱۲۹۶۲۵۳	۶۴۵۷۵۴۹	۵۰۳۱۶۸۴	۴۰۸۴۶۲۴	۱۶۸۷۰۱۱۰	جو آبی
۳۴۲۰۹۶۵	۸۴۶۴۳۶۷	۵۵۵۴۷۱۷	۴۶۶۸۹۱۰	۲۲۱۰۸۹۵۹	ذرت دانه ای ...
۱۴۶۲۴۰۴۹	۱۰۵۰۱۵۴۱	۳۰۵۸۰۹۶۵	۱۳۰۷۴۱۳۵	۶۸۷۸۰۶۹۰	سیب زمینی
۲۴۱۶۳۲	۴۵۵۹۷۵	۱۴۵۹۶۴	۱۵۹۶۴۱	۱۰۰۳۲۱۲	پنبه

۱۳۹۰-۹۱					محصول
برداشت	داشت	کاشت	زمین	جمع	
۶۲۸۲۳۰۰	۱۱۸۶۴۴۰۰	۱۴۰۴۰۰۳۰	۸۳۶۷۵۲۰	۴۰۵۵۴۲۵۰	گندم آبی
۶۴۵۰۷۵۰	۹۶۹۰۹۵۰	۱۲۰۲۵۷۶۰	۷۵۳۱۲۹۰	۳۵۶۹۸۱۷۵۰	جو آبی
۴۱۷۹۸۲۰	۱۹۲۳۲۲۷۰	۱۶۸۵۸۹۷۰	۹۲۰۶۶۷۰	۴۹۴۷۷۷۳۰	ذرت دانه ای ...
۳۵۷۵۱۱۳۰	۱۷۹۲۹۵۴۰	۷۷۲۱۹۲۶۰	۲۰۳۷۹۵۵۰	۱۵۱۲۷۹۴۸۰	سیب زمینی
۴۶۹۳۷۵۰	۹۹۳۴۹۹۰	۲۰۹۱۲۵۰	۲۲۳۱۲۵۰	۱۸۹۵۱۲۴۰	پنبه

مأخذ- اداره کل جهاد کشاورزی استان کرمان
- اداره کل جهاد کشاورزی منطقه جیرفت و کهنوج

سالنامه آماری استان کرمان _ ۱۳۹۱ _____ ۴- کشاورزی، جنگلداری و شیلات

۱۸-۴- مقدار انواع کود شیمیایی توزیع شده (تن)

سولفات آمونیوم	نیترات آمونیوم	فسفات آمونیوم	اوره	جمع	سال و شهرستان
... ۱۳۶۵
... ۱۳۷۰
۶۶۸۵	۱۸۵۸۹	۱۳۷۷۸	۷۲۹۱۰	۱۳۹۲۲۰ ۱۳۷۵
۳۳۵۷۷	۲۷۲۳۹	۳۶۴۴۳	۷۸۷۰۶	۲۷۴۳۳۵ ۱۳۸۵
۲۱۵	۳۳۲۲	۱۱۱۰۸	۱۰۳۶۳۹	۱۷۹۸۵۶ ۱۳۸۸
۱۲۵	۲۰۹۶	۱۷۳۷۶	۸۵۱۳۳	۱۵۹۳۰۵ ۱۳۸۹
۱۲۱	۱۴۷۲	۶۰۱۵	۵۲۲۱۲	۸۶۱۲۲ ۱۳۹۰
۴	۲۷۲۳	۴۰۴۶	۶۵۹۱۳	۹۰۴۱۷ ۱۳۹۱
.	۸۹۴	۱۱۱۸	۱۳۲۵۰	۱۷۶۲۱ ارزوئیه
.	.	.	۱۴۰۶	۱۹۰۱ انار
.	۱۹۵	۳۶۱	۱۸۹۴	۳۱۶۳ بافت
.	۳۷۲	۱۰۳	۴۱۸۹	۶۱۵۸ بردسیر
.	۹۷	۴۹	۵۸۲	۱۳۶۶ بم
۴	.	۳۲۰	۴۴۵۳	۵۲۵۱ جیرفت
.	۵۰	۶۵	۱۰۰۱	۱۵۰۲ رابر
.	۵۰	.	۵۸۵	۱۱۳۵ راور
.	۷۵	.	۴۳۵۲	۶۷۰۳ رفسنجان
.	.	۶۸۴	۶۹۸۵	۸۷۵۰ رودبار جنوب
.	۱۰	.	۴۴۱	۶۲۲ ریگان
.	.	.	۲۱۳۷	۳۴۰۲ زرنند
.	۳۲۱	۵	۶۷۱۶	۸۷۷۴ سیرجان
.	۲۴۸	.	۱۴۴۲	۲۰۶۲ شهر بابک
.	.	۱۴۰	۲۰۷۸	۲۴۳۳ عنبرآباد
.	.	۲۲۱	۲۷۰۶	۳۶۰۰ فاریاب
.	۲۵	.	۳۵۳	۵۱۴ فهرج
.	.	۴۲۵	۳۵۷۸	۴۲۸۵ قلعه گنج
.	۳۲۶	۳۳۰	۴۸۷۵	۷۲۸۹ کرمان
.	۲۵	۴۰	۲۰۷	۳۷۷ کوهبنان
.	.	۱۶۰	۱۸۵۸	۲۲۴۰ کهنوج
.	.	۲۵	۵۹۲	۶۴۲ منوجان
.	۳۵	.	۲۳۳	۶۲۷ نماشیر

۴- کشاورزی، جنگلداری و شیلات _____ سالنامه آماری استان کرمان _ ۱۳۹۱

۱۸-۴- مقدار انواع کود شیمیایی توزیع شده (دنباله) (تن)

سال و شهرستان	سوپر فسفات تریپل	سولفات پتاسیم	کلرور پتاسیم	سوپر ساده	ماکرو کامل
..... ۱۳۶۵	۰۰۰	۰۰۰	۰۰۰	۰۰۰	۰۰۰
..... ۱۳۷۰	۰۰۰	۰۰۰	۰۰۰	۰۰۰	۰۰۰
..... ۱۳۷۵	۲۴۶۳۳	۲۶۲۵	.	.	.
..... ۱۳۸۵	۴۸۲۴۷	۲۷۰۹۸	۱۳۶	.	۲۲۸۸۹
..... ۱۳۸۸	۴۱۲۰۸	۶۴۹۳	۷۲۶	۵۴۳۰	۷۷۱۵
..... ۱۳۸۹	۴۴۳۰۳	۸۷۱۹	.	۱۰۵۲	۵۰۱
..... ۱۳۹۰	۱۸۴۱۵	۳۳	.	۲۲۴	۷۶۳۰
..... ۱۳۹۱	۹۳۹۱	۶۰۶۶	۱۹	۶۹۷	۱۵۵۸
..... ارزوئیه	۱۶۷۵	۶۴۴	.	.	۴۰
..... انار	۲۵۹	۱۷۵	.	.	۶۱
..... بافت	۳۰۶	۴۰۷	.	.	.
..... بردسیر	۷۰۱	۵۳۶	.	۲۵۷	.
..... بم	۲۴۶	۳۴۲	.	.	۵۰
..... جیرفت	۳۶۶	۱۰۳	.	.	۵
..... رابره	۲۱۰	۱۵۱	.	۲۵	.
..... راور	۲۴۰	۱۶۰	.	.	۱۰۰
..... رفسنجان	۱۰۷۵	۴۶۰	.	۱۰۰	۶۴۱
..... رودبار جنوب	۸۸۰	۲۰۱	.	.	.
..... ریگان	۸۲	۸۹	.	.	.
..... زرنند	۴۹۰	۴۰۰	.	۳۰	۳۴۵
..... سیرجان	۷۱۲	۸۰۱	۱۹	۱۷۵	۲۵
..... شهر بابک	۱۶۵	۱۷۲	.	۳۵	.
..... عنبرآباد	۲۱۵
..... فاریاب	۴۵۰	۲۲۳	.	.	.
..... فهرج	۶۱	۷۵	.	.	.
..... قلعه گنج	۲۸۲
..... کرمان	۵۱۷	۱۰۰۰	.	۷۵	۱۶۶
..... کوهبنان	۴۵	۶۰	.	.	.
..... کهنوچ	۲۲۲
..... منوجان	۲۵
..... نرماشیر	۱۶۷	۶۷	.	.	۱۲۵

_____ سال های ۱۳۶۵ و ۱۳۷۰ توزیع کود از طریق تهران انجام می شده است .

_____ لازم به ذکر است در سال ۱۳۸۶، مقدار ۱۴۶۸ تن انواع کود شیمیایی به خریداران متفرقه در استان فروخته شده است.

مأخذ- شرکت سهامی خدمات حمایتی کشاورزی منطقه جیرفت و کهنوچ - شرکت سهامی خدمات حمایتی کشاورزی استان کرمان

سالنامه آماری استان کرمان _ ۱۳۹۱ _____ ۴- کشاورزی، جنگلداری و شیلات

(کیلو- لیتر)

۴-۱۹- مقدار انواع سموم فروخته شده

سال	حشره کش	علف کش	قارچ کش	کنه کش	موش کش	سایر
۱۳۸۴	۸۸۹۷۴۴	۱۳۶۹۳۳	۲۴۴۵۹/۰	۸۰۸۴	۳۰	۸۳۲۲۰
۱۳۸۵	۵۱۹۲۹۸	۱۱۷۶۰۲	۲۳۱۶۵/۰	۱۵۴۱	.	۱۳۸۶۹۰
۱۳۸۶	۴۳۳۷۴	۶۷۱۶۸	۱۰۹۷۰/۰	۱۲۳	.	۵۳۳۲
۱۳۸۷	۸۲۰۲	۵۵۸۱۳	۵۴۱۵۱/۰	۴۹۳	.	۵۳۰
۱۳۸۸	۵۶۵	۳۹۸۶۶	۱۴۲۰۲/۰	۱۴۱۰	.	۴۴۸۰
۱۳۸۹	۱۰۲۳۴	۹۶۹۳	۱۷۷۹/۶	.	.	۱۰۵۲۲
۱۳۹۰	۱۵۹۰۸	۲۷۹۹	۲۷۸۸/۰	۲	.	۹۷۳۲
۱۳۹۱	۶۵۹۷	۳۱۶۲	۱۵۵۴	.	.	.
ارزوثیه
انار
بافت
بردسیر
بم
جیرفت	۶۰	.	.	.
رابر
راور
رفسنجان
رودبار جنوب
ریگان
زرند
سیرجان
شهر بابک	۹۵۷	.	.	.
عنبرآباد
فاریاب
فهرج
قلعه گنج
کرمان	۶۵۹۷	۳۱۶۲	۵۳۷	.	.	.
کوهبنان
کهنوج
منوجان
نرماشیر

مأخذ- شرکت سهامی خدمات حمایتی کشاورزی منطقه جیرفت و کهنوج - شرکت سهامی خدمات حمایتی کشاورزی استان کرمان

۴- کشاورزی، جنگلداری و شیلات _____ سالنامه آماری استان کرمان _ ۱۳۹۱

۲۰ _ ۴ _ تعداد بهره برداری های استفاده کننده از هر یک از ماشین ها و ادوات کشاورزی : ۱۳۸۲ (بهره برداری)

متعلق به خود	متعلق به دیگران	کل	انواع ماشین ها و ادوات کشاورزی
۱۱۷۸۲	۱۲۴۱۹۵	۱۳۵۹۷۷	تراکتور.....
۹۶۷	۷۷۱۴	۸۶۸۱	تیلر.....
۱۸۹	۱۶۲۳۱	۱۶۴۲۰	کمباین.....
۴۷۷۵	۳۳۵۰۳	۳۸۲۷۸	تریلر.....
۴۶۲	۲۴۰۱	۲۸۶۳	دروگر.....
۵۱۱	۳۰۴۱	۳۵۵۲	علف چین (موور).....
۵۴	۲۲۰	۲۷۴	ردیف کن (ریک).....
۴۳	۶۲	۱۰۵	بسته بند (بیلر).....
۱۶	۱۰۵	۱۲۱	چاپر.....
۹۶۶	۲۱۶۹۸	۲۲۶۶۴	ماشین خرمنکوب گندم و جو.....
۷۷۱۹	۷۷۲۲۰	۸۴۹۳۹	گاواهن تراکتوری.....
۳۶۰۰	۴۳۲۳۹	۴۶۸۳۹	دیسک.....
۷۷۳	۶۷۶۰	۷۵۳۳	فارویر.....
۱۵۸۱	۱۴۵۵۳	۱۶۱۳۴	نهرکن.....
۵۷۰۴	۴۰۷۱۹	۴۶۴۲۳	کولتیواتور.....
۸۰۶	۳۳۱۱	۴۱۱۷	کودپاش.....
۸۷۰۳	۶۵۴۴۹	۷۴۱۵۲	سمپاش تراکتوری.....
۲۴۴۰	۴۴۴۳	۶۸۸۳	سمپاش موتوری.....
۹۱۱۳	۶۷۲۵	۱۵۸۳۸	سمپاش پستی.....
۲۵۰۳۵	۶۰۷۱	۳۱۱۰۶	موتور پمپ آب (دیزلی).....
۵۵۴۸۲	۱۳۰۹۵	۶۸۵۷۷	الکترو پمپ.....

مأخذ _ مرکز آمار ایران. (ر. پ .)

سالنامه آماری استان کرمان _ ۱۳۹۱ _____ ۴- کشاورزی، جنگلداری و شیلات

۲۱_ ۴ _ تعداد بهره برداری های استفاده کننده از ماشین ها و ادوات کشاورزی برحسب شهرستان : ۱۳۸۲ (بهره برداری)

شهرستان	تراکتور	تیلر	کمباین	تریلر	دروگر	علف چین (موور)
کل استان.....	۱۳۵۹۷۷	۸۶۸۱	۱۶۴۲۰	۳۸۲۷۸	۲۸۶۳	۳۵۵۲
بافت.....	۱۱۸۹۷	۸۲	۴۲۸۵	۳۶۶۷	۴۴۷	۱۵۹
بردسیر.....	۶۵۸۵	۴۶۷	۳۱۶۲	۴۱۷۱	۳۳۹	۱۹۰۷
بم.....	۱۰۳۷۰	۱۹۴۲	۱۵۰	۳۴۸۰	۱۳۰	۴۵
جیرفت.....	۴۶۳۸	۲۷۰	۳۱۷	۳۴۶	۱۸	۹
راور.....	۳۷۰۳	۹	۱	۱۵۱۶	۶۲	۱۱
رفسنجان.....	۳۴۵۱۳	۱۱۹	۷	۱۴۰۳۱	۴۵	۱۱۳
زرنند.....	۱۴۸۹۶	۱۰۴۶	۲۰	۱۲۵۰	۸۸	۲۵
سیرجان.....	۱۱۶۵۸	۱۱۴	۶۸۰	۱۲۵۵	۲۳۱	۱۳۱
شهربابک.....	۶۱۰۱	۲۲۱۴	۱۳۶	۲۱۰۵	۸۳۷	۷۲۱
عنبرآباد.....	۶۲۷۰	۷۸۹	۱۴۷۱	۷۴۲	۱۰	۱۸
کرمان.....	۱۱۰۹۵	۱۴۳۲	۵۶۶	۲۹۶۷	۴۸۱	۳۲۹
کوهینان.....
کهنوج.....	۱۳۶۸۶	۱۹۴	۵۶۱۷	۲۷۰۴	۹۷	۸۱
منوجان.....	۵۶۶	۳	۸	۴۶	۷۸	۳



۴- کشاورزی، جنگلداری و شیلات _____ سالنامه آماری استان کرمان _ ۱۳۹۱

۲۱_ ۴ _ تعداد بهره برداری های استفاده کننده از هریک از ماشین ها و ادوات کشاورزی بر حسب شهرستان : ۱۳۸۲
(دنیاله)
(بهره برداری)

ماشین خرمکوب گندم و جو	چاپر	بسته بند (بیلر)	ردیف کن (ریک)	شهرستان
۲۲۶۶۴	۱۲۱	۱۰۵	۲۷۴	کل استان.....
۶۹۹۷	۱	۹	۶۲	بافت.....
۲۴۲۹	۱۱۴	۴۹	۹۵	بردسیر.....
۲۶۱	۰	۲	۳	بم.....
۱۱۴۸	۰	۵	۵	جیرفت.....
۱۴۹۹	۰	۴	۰	راور.....
۴۳۱	۱	۱	۱	رفسنجان.....
۳۰۳۰	۰	۰	۰	زرنند.....
۱۹۱۶	۱	۱۵	۲	سیرجان.....
۲۲۶۷	۱	۰	۷۰	شهربابک.....
۱۴۱	۰	۱۱	۱۳	عنبرآباد.....
۱۷۱۵	۳	۶	۱۹	کرمان.....
۰۰۰	۰۰۰	۰۰۰	۰۰۰	کوهبنان.....
۷۹۶	۰	۳	۴	کهنوج.....
۰	۰	۰	۰	منوجان.....



سالنامه آماری استان کرمان _ ۱۳۹۱ _____ ۴- کشاورزی، جنگلداری و شیلات

۲۱_ ۴_ تعداد بهره برداری های استفاده کننده از هریک از ماشین ها و ادوات کشاورزی بر حسب شهرستان : ۱۳۸۲
(دنباله)
(بهره برداری)

کولتیواتور	نهرکن	فارویر	دیسک	گاواهن تراکتوری	شهرستان
۴۶۴۲۳	۱۶۱۳۴	۷۵۳۳	۴۶۸۳۹	۸۴۹۳۹	کل استان.....
۱۸۵	۲۲۸۲	۳۸۴۵	۷۹۱۲	۱۱۶۸۰	بافت.....
۱۶۵	۳۳۰	۷۴۵	۴۵۱۹	۶۰۲۹	بردسیر.....
۱۴۵۵	۱۶۸	۱۴۶	۳۱۷۹	۴۰۳۷	بم.....
۵۳	۶۲۶	۵۸۹	۲۰۸۸	۴۱۱۷	جیرفت.....
۲۰۶۸	۳۷	۳۹	۴۸	۳۴۳۳	راور.....
۲۳۷۲۷	۳۲۰	۱۸	۱۰۸	۱۳۴۴۱	رفسنجان.....
۸۷۲۶	۵۱	۱۵	۱۲۵۵	۸۴۸۴	زرنند.....
۶۳۱۷	۱۳۹۵	۷۳	۲۶۹۰	۷۲۸۸	سیرجان.....
۲۱۴	۴۹	۳	۲۱۵۴	۳۸۶۵	شهربابک.....
۵۰۲	۳۳۷۱	۱۲۴۷	۵۰۹۱	۵۰۷۷	عنبرآباد.....
۳۰۰۱	۱۱۱۲	۵۲	۴۹۷۹	۸۴۰۳	کرمان.....
۰۰۰	۰۰۰	۰۰۰	۰۰۰	۰۰۰	کوهبنان.....
۹	۶۲۰۱	۷۵۵	۱۲۵۶۱	۸۶۶۲	کهنوج.....
۱	۱۹۲	۷	۲۵۶	۴۲۴	منوجان.....



۴- کشاورزی، جنگلداری و شیلات _____ سالنامه آماری استان کرمان _ ۱۳۹۱

۲۱_ ۴_ تعداد بهره برداری های استفاده کننده از هریک از ماشین ها و ادوات کشاورزی بر حسب شهرستان : ۱۳۸۲ (دنباله)
(بهره برداری)

شهرستان	کودپاش	سمپاش تراکتوری	سمپاش موتوری	سمپاش پستی	موتور پمپ آب (دیزلی)	الکترو پمپ
کل استان.....	۴۱۱۷	۷۴۱۵۲	۶۸۸۳	۱۵۸۳۸	۳۱۱۰۶	۶۸۵۷۷
بافت.....	۲۵۰۹	۲۲۰۶	۱۳۵	۳۰۱	۵۷۵	۲۲۳۵
بردسیر.....	۱۲۶	۱۲۰۳	۳۳۳	۱۴۴۸	۱۲۱	۲۳۹۰
بم.....	۲۲۷	۹۴۹	۲۹۱	۱۰۶۲	۴۹۶	۴۳۱۳
جیرفت.....	۲۴۰	۳۸۳	۵۰۶	۱۴۰۷	۱۷۰۷	۱۶۲۶
راور.....	۲	۲۴۶۴	۲۳۳	۸۰	۳	۰
رفسنجان.....	۳۶۷	۳۵۷۸۸	۵۶۸	۶۸	۸۳۵	۲۶۶۱۷
زرنند.....	۳۲	۱۱۷۴۹	۴۴۹	۴۴۳	۱۸۱۸	۹۹۲۴
سیرجان.....	۴۵	۹۵۶۵	۲۶۵	۳۵۳	۲۶۴۰	۶۱۹۴
شهر بابک.....	۵	۳۲۲۵	۳۶۵	۴۰۹	۸۶۰	۳۴۷۲
عنبرآباد.....	۸۲	۱۵۱	۱۶۴۳	۳۰۹۱	۱۹۲۵	۳۷۷۰
کرمان.....	۲۶۷	۶۴۰۷	۹۳۷	۵۵۶	۳۷۵	۵۱۵۸
کوهبنان.....	۰۰۰	۰۰۰	۰۰۰	۰۰۰	۰۰۰	۰۰۰
کهنوج.....	۲۰۰	۶۱	۱۱۲۱	۶۴۵۱	۱۵۱۷۶	۲۶۰۷
منوجان.....	۱۶	۳	۳۷	۱۷۱	۴۵۷۷	۲۷۱

مأخذ_ مرکز آمار ایران . (ر . پ) .

سالنامه آماری استان کرمان _ ۱۳۹۱ _____ ۴- کشاورزی، جنگلداری و شیلات

۲۲ _ ۴ _ بهره برداری های دارای انواع دام و تعداد دام آن ها در روز آمارگیری برحسب شهرستان: ۱۳۸۲
(بهره برداری _ رأس)

بز و بزغاله		گوسفند و بره		شهرستان
تعداد دام	تعداد بهره برداری	تعداد دام	تعداد بهره برداری	
۲۱۷۰۷۵۰	۷۵۲۶۸	۱۳۴۳۰۰۰	۵۲۹۱۱	کل استان.....
۳۹۸۵۴۳	۹۵۴۸	۱۹۸۵۹۷	۸۱۵۹	یافت.....
۷۲۹۱۱	۲۹۵۱	۱۲۷۷۲۷	۴۶۳۰	بردسیر.....
۲۲۹۸۱۷۳	۹۷۶۰	۱۱۶۱۳۷	۷۰۹۳	بم.....
۳۴۵۸۱۷۴	۵۲۲۶	۶۷۰۷۱	۲۱۹۱	جیرفت.....
۵۲۹۲۴	۲۴۶۵	۱۱۸۴۲	۹۴۵	راور.....
۳۷۷۷۹	۳۸۵۵	۶۹۸۰۴	۲۳۵۱	رفسنجان.....
۷۵۹۴۳	۶۳۰۱	۴۹۵۸۴	۳۵۸۶	زرنند.....
۱۴۳۵۶۴	۳۹۱۱	۱۶۵۷۰۴	۴۱۳۹	سیرجان.....
۱۱۳۴۳۴	۳۳۳۷	۲۰۲۱۰۸	۴۲۶۴	شهربابک.....
۳۴۶۰۸۷	۵۱۵۸	۷۹۴۷۴	۲۴۰۷	عنبرآباد.....
۱۱۵۹۳۰	۷۶۶۰	۸۳۱۸۴	۴۱۱۹	کرمان.....
...	کوهبنان.....
۱۸۷۳۹۰	۱۱۰۱۰	۱۶۵۲۱۷	۸۳۱۱	کهنوج.....
۵۰۵۰۱	۴۰۸۹	۶۵۵۲	۷۱۹	منوجان.....



۴- کشاورزی، جنگلداری و شیلات _____ سالنامه آماری استان کرمان _ ۱۳۹۱

۲۲ _ ۴ _ بهره برداری های دارای انواع دام و تعداد دام آن ها در روز آمارگیری برحسب شهرستان: ۱۳۸۲ (دنباله)
(بهره برداری _ رأس)

شتر و بچه شتر		گاو و گوساله		شهرستان
تعداد دام (نفر)	تعداد بهره برداری	تعداد دام (رأس)	تعداد بهره برداری	
۱۲۰۸۷	۲۷۲۸	۱۶۷۰۶۵	۵۱۳۳۷	کل استان.....
۴۰۷	۱۰	۶۶۰۵	۲۵۴۸	بافت.....
۱۸	۴	۱۲۳۱۵	۳۱۲۰	بردسیر.....
۲۵۰۵	۸۳۹	۲۳۴۷۱	۸۷۶۶	بم.....
۰	۰	۱۸۱۵۶	۵۲۵۵	جیرفت.....
۵۷۸	۳۸	۳۰۴۹	۱۰۷۲	راور.....
۲۰۸	۱۷	۳۱۹۴	۶۴۲	رفسنجان.....
۷۹۳	۵۵	۴۵۷۳	۱۸۹۷	زرنند.....
⊙	۱	۴۵۱۷	۵۵۷	سیرجان.....
۲۱۰۷	۱۳۵	۱۲۹۰۴	۲۸۴۳	شهر بابک.....
۲۳۸	۱۵	۱۹۳۶۸	۶۳۸۳	عنبرآباد.....
۸۱	۴	۱۷۹۸۳	۳۸۵۴	کرمان.....
۰۰۰	۰۰۰	۰۰۰	۰۰۰	کوهبنان.....
۵۱۱۸	۱۶۰۱	۳۳۲۳۸	۱۱۲۴۷	کهنوج.....
۱۹	۹	۷۶۹۴	۳۱۵۴	منوجان.....

مأخذ _ مرکز آمار ایران. (ر . پ) .

سالنامه آماری استان کرمان _ ۱۳۹۱ _____ ۴- کشاورزی، جنگلداری و شیلات

۲۳ _ ۴ _ تعداد بهره برداری، تعداد شیردوشی شده (۱) و مقدار تولید شیر بر حسب نوع دام و شهرستان :
۱۳۸۲ (بهره برداری _ رأس _ تن)

شهرستان	مقدار کل تولید شیر	گوسفند			بز	
		تعداد بهره برداری	تعداد دام شیردوشی شده	مقدار تولید شیر	تعداد دام شیردوشی شده	مقدار تولید شیر
کل استان.....	۱۶۱۱۱۶	۲۷۷۱۴	۴۳۶۹۵۷	۱۷۱۴۲	۴۶۵۷۲	۲۸۷۲۰
بافت.....	۱۰۰۴۶	۶۹۰۲	۸۰۵۸۶	۱۸۹۴	۸۵۴۹	۴۷۶۴
بردسیر.....	۱۶۰۴۷	۳۴۳۳	۵۱۹۱۴	۲۶۰۴	۲۳۰۹	۱۲۲۷
بم.....	۱۸۶۰۶	۱۹۱۵	۱۷۹۰۷	۱۱۲۶	۳۴۵۶	۲۳۷۸
جیرفت.....	۱۳۸۵۵	۱۵۸۸	۲۵۳۴۲	۹۲۳	۴۴۹۲	۳۵۰۸
راور.....	۲۴۱۹	۱۱۸	۹۰۲	۴۴	۱۵۵۷	۷۲۶
رفسنجان.....	۱۰۷۳۳	۸۶۷	۲۴۶۴۵	۱۴۸۹	۲۰۵۹	۱۷۲۰
زرنند.....	۶۰۸۶	۱۲۲۴	۱۲۰۱۱	۴۳۷	۴۵۵۱	۱۵۹۷
سیرجان.....	۱۰۹۲۱	۳۰۳۹	۶۹۲۷۷	۱۵۳۱	۳۵۰۲	۱۸۴۹
شهربابک.....	۲۷۶۸۲	۲۲۱۲	۷۹۶۵۷	۱۹۲۶	۲۵۰۱	۲۳۷۵
عنبرآباد.....	۱۳۴۰۵	۱۶۳۷	۲۹۳۰۰	۱۶۹۸	۳۶۵۹	۳۰۴۲
کرمان.....	۱۷۴۲۸	۱۶۶۸	۲۰۰۰۹	۱۵۷۲	۵۳۱۴	۲۸۴۸
کوهبنان.....	۰۰۰	۰۰۰	۰۰۰	۰۰۰	۰۰۰	۰۰۰
کهنوج.....	۱۱۸۹۱	۳۰۶۳	۲۵۱۵۳	۱۸۸۳	۴۲۰۳	۲۵۳۸
منوجان.....	۱۹۹۵	۴۹	۲۵۵	۱۴	۴۲۲	۱۴۷



۴- کشاورزی، جنگلداری و شیلات _____ سالنامه آماری استان کرمان _ ۱۳۹۱

۲۳ _ ۴ _ تعداد بهره برداری، تعداد شیردوشی شده (۱) و مقدار تولید شیر بر حسب نوع دام و شهرستان :
 ۱۳۸۲ (دنباله) (بهره برداری _ رأس _ تن)

گاو			شهرستان
مقدار تولید شیر	تعداد دام شیردوشی شده	تعداد بهره برداری	
۱۱۵۲۵۴	۶۵۴۲۹	۳۵۵۶۶	کل استان.....
۳۳۸۸	۲۴۷۹	۱۸۵۵	بافت.....
۱۲۲۱۶	۵۴۴۱	۲۶۵۹	بردسیر.....
۱۵۱۰۲	۱۰۱۴۷	۶۱۱۱	بم.....
۹۴۲۴	۶۷۹۲	۴۲۷۷	جیرفت.....
۱۶۴۹	۹۱۷	۶۶۷	راور.....
۷۵۲۴	۲۸۰۶	۳۳۰	رفسنجان.....
۴۰۵۲	۲۰۲۰	۱۴۶۱	زرند.....
۷۵۴۱	۱۹۳۰	۴۷۶	سیرجان.....
۲۳۳۸۱	۶۸۵۵	۲۶۳۸	شهر بابک.....
۸۶۶۵	۸۱۳۲	۴۵۷۴	عنبرآباد.....
۱۳۰۰۸	۶۵۱۰	۲۷۸۱	کرمان.....
۰۰۰	۰۰۰	۰۰۰	کوهبنان.....
۷۴۷۰	۹۴۳۶	۶۳۳۲	کهنوج.....
۱۸۳۴	۱۹۶۶	۱۴۰۶	منوجان.....

(۱) منظور از دام شیردوشی شده، دام ماده ای است که در ۳۶۵ روز گذشته نسبت به روز سرشماری زایمان کرده و از آن شیردوشی شده باشد. دامی که تمام شیر آن به مصرف نوزادش می رسد، دام شیردوشی شده محسوب نمی شود.
 مأخذ _ مرکز آمار ایران. (ر . پ) .

سالنامه آماری استان کرمان _ ۱۳۹۱ _____ ۴- کشاورزی، جنگلداری و شیلات

۲۴ _ ۴ _ تعداد بهره برداری های دارای دام مولد، تعداد دام و مقدار تولید پشم گوسفند و مو و کرک بز
برحسب شهرستان : ۱۳۸۲ (بهره برداری _ رأس _ کیلوگرم)

مو و کرک بز			پشم گوسفند			شهرستان
مقدار تولید	تعداد دام	تعداد بهره برداری	مقدار تولید	تعداد دام	تعداد بهره برداری	
۳۲۸۱۹۹	۱۱۳۵۰۸۷	۳۵۹۴۹	۶۳۵۰۲۰	۸۶۰۸۵۸	۳۸۲۷۶	کل استان.....
۷۰۷۸۴	۲۶۸۹۱۷	۸۹۳۶	۶۷۹۸۳	۱۳۳۶۴۶	۷۷۰۰	بافت.....
۱۶۳۷۱	۵۲۴۰۸	۲۵۱۳	۸۳۴۷۲	۱۱۱۲۶۴	۴۳۱۸	بردسیر.....
۳۱۸۲۶	۱۰۵۵۳۶	۳۴۴۲	۴۱۴۶۶	۵۲۸۶۷	۳۸۴۴	بم.....
۴۵۶۱۶	۲۱۵۲۶۳	۴۲۹۸	۲۴۲۹۱	۴۲۴۹۰	۱۸۴۹	جیرفت.....
۶۹۲۱	۱۷۵۱۴	۶۴۰	۶۸۹۰	۶۳۶۴	۴۹۲	راور.....
۲۴۳۹	۵۴۱۹	۲۶۵	۲۸۸۱۰	۲۹۵۹۸	۸۵۲	رفسنجان.....
۷۳۴۸	۲۰۸۱۶	۱۶۴۲	۲۲۶۷۱	۲۹۱۵۲	۲۲۸۵	زرنند.....
۲۶۴۶۸	۱۰۶۲۴۳	۳۴۷۸	۷۸۵۷۸	۱۲۷۹۷۸	۳۸۰۹	سیرجان.....
۸۲۱۵	۲۲۰۶۱	۱۰۶۶	۹۸۸۲۱	۱۴۱۳۳۶	۳۶۵۲	شهر بابک.....
۵۶۳۹۱	۲۰۹۳۵۲	۳۵۲۳	۲۲۰۸۹	۴۵۷۳۱	۱۶۱۵	عنبرآباد.....
۱۷۲۸۷	۴۱۲۸۰	۲۴۶۴	۵۸۴۰۴	۵۶۱۹۱	۲۹۱۵	کرمان.....
...	کوهبنان.....
۲۴۵۱۵	۴۶۸۲۲	۱۹۴۴	۹۸۰۶۹	۸۰۵۳۹	۴۵۰۷	کهنوج.....
۱۴۰۱۷	۲۳۴۵۷	۱۷۴۱	۳۴۷۶	۳۷۰۵	۴۴۱	منوجان.....

مأخذ _ مرکز آمار ایران. (ر . پ) .

۴- کشاورزی، جنگلداری و شیلات _____ سالنامه آماری استان کرمان _ ۱۳۹۱

۲۵ _ ۴ _ بهره برداری های پرورش ماکیان به روش سنتی و تعداد ماکیان آن ها برحسب شهرستان : ۱۳۸۲

تعداد ماکیان (هزار قطعه)		تعداد بهره برداری (بهره برداری)	شهرستان
اردک، غاز و بوقلمون	مرغ، خروس و جوجه		
۲۱	۹۳۷	۸۸۴۷۵	کل استان.....
۴	۱۲۹	۱۰۷۶۴	بافت.....
۲	۴۹	۴۳۸۹	بردسیر.....
۲	۱۶۲	۱۵۴۵۳	بم.....
۴	۱۰۴	۸۸۳۷	جیرفت.....
//	۲۷	۲۳۸۸	راور.....
۱	۶۵	۷۳۲۵	رفسنجان.....
۱	۶۳	۶۹۹۳	زرنند.....
۲	۵۹	۴۶۹۵	سیرجان.....
۲	۸۷	۵۲۸۶	شهربابک.....
۱	۵۹	۵۶۴۶	عنبرآباد.....
۲	۷۳	۷۰۰۷	کرمان.....
۰۰۰	۰۰۰	۰۰۰	کوهبنان.....
۱	۴۹	۷۵۸۸	کهنوج.....
//	۱۱	۲۱۰۷	منوجان.....

مأخذ _ مرکز آمار ایران. (ر . پ) .

سالنامه آماری استان کرمان - ۱۳۹۱ _____ ۴- کشاورزی، جنگلداری و شیلات

۴-۲۶- تعداد و ظرفیت گاوداری های صنعتی فعال برحسب نوع فعالیت (رأس)

ظرفیت کل ^(۱)	تعداد	سال و فعالیت
۲۵۸۹۰	۱۶۳ ۱۳۷۳
۱۸۱۲۵	۱۳۱ ۱۳۷۵
۲۴۵۶۷	۱۲۷ ۱۳۷۹
۳۷۲۷۲	۳۲۴ ۱۳۸۵

(۱) منظور از ظرفیت کل، تعداد رأس دامی است که با توجه به تأسیسات و امکانات موجود قابل نگهداری است. مأخذ - مرکز آمار ایران. (ر . پ) .

۴-۲۷- مرغداری های پرورش دهنده مرغ گوشتی، تعداد سالن ها و ظرفیت^(۱) آنها

ظرفیت (هزار قطعه)	تعداد سالن	تعداد مرغداری	سال و شهرستان
۵۵۷۷	۱۱۲۹	۸۰۲ ۱۳۷۴
۵۷۷۸	۲۶۵۱	۸۳۷ ۱۳۷۶
۶۰۵۴	۱۳۷۱	۸۳۷ ۱۳۸۳
۵۶۲۳	۲۳۶۳	۶۷۴ ۱۳۸۸

(۱) منظور از ظرفیت سالن، تعداد مرغ و یا خروسی است که با توجه به امکانات و تأسیسات موجود سالن، در آن قابل پرورش است. مأخذ - مرکز آمار ایران. (ر . پ) .

۴-۲۸- مرغداری های پرورش دهنده مرغ تخمگذار، تعداد سالن ها و ظرفیت^(۱) آنها

ظرفیت (قطعه)	تعداد سالن	تعداد مرغداری	سال و شهرستان
۷۲۵۰۰۰	۴۶	۱۰ ۱۳۷۵
۸۳۰۰۰۰	۵۱	۱۵ ۱۳۷۸
۸۴۵۵۰۰	۵۱	۱۴ ۱۳۸۰
۹۹۶۰۰۰	۵۴	۱۷ ۱۳۸۲
۸۹۱۶۰۰	۵۰	۱۶ ۱۳۸۵
۸۵۲۵۰۰	۴۶	۱۷ ۱۳۸۸

(۱) منظور از ظرفیت سالن، تعداد مرغ و یا خروسی است که با توجه به امکانات و تأسیسات موجود سالن، در آن قابل پرورش است. مأخذ - مرکز آمار ایران. (ر . پ) .

۴- کشاورزی، جنگلداری و شیلات _____ سالنامه آماری استان کرمان _ ۱۳۹۱

۴-۲۹- موسسات پرورش دهنده مرغ مادر، تعداد سالن ها و ظرفیت^(۱) آنها

ظرفیت (قطعه)	تعداد سالن	تعداد موسسه	سال و شهرستان
۲۵۹۵۰۰	۵۲	۳ ۱۳۷۸
۲۷۹۰۰۰	۴۷	۳ ۱۳۸۰
۲۸۹۴۰۰	۴۹	۳ ۱۳۸۲
۳۲۲۰۰۰	۴۹	۳ ۱۳۸۵

(۱) منظور از ظرفیت سالن، تعداد مرغ و یا خروسی است که با توجه به امکانات و تأسیسات موجود سالن، در آن قابل پرورش است.

مأخذ- مرکز آمار ایران. (ر . پ) .

۴-۳۰- تعداد موسسات جوجه کشی و تولید کنندگان انواع جوجه یکروزه

تعداد تولید کنندگان انواع جوجه یکروزه			تعداد موسسه	سال و شهرستان
سایر ماکیان (هزار عدد)	نژاد مرغ تخمگذار (هزار عدد)	نژاد مرغ گوشتی (هزار عدد)		
۰	۰	۵	۵ ۱۳۷۵
۰	۰	۵	۵ ۱۳۷۸
۰	۰	۵	۵ ۱۳۸۰
۰	۰	۶	۶ ۱۳۸۲
۰	۰	۶	۶ ۱۳۸۵

مأخذ- مرکز آمار ایران. (ر . پ) .

سالنامه آماری استان کرمان - ۱۳۹۱ _____ ۴- کشاورزی، مینگلداری و شیلات

۳۱-۴- متوسط تعداد شاغلان و جبران خدمات مزد و حقوق بگیران گاوداری های صنعتی : سال ۱۳۸۵

جبران خدمات مزد و حقوق بگیران (هزارریال)		تعداد شاغلان			شرح
سایر پرداخت های نقدی و غیر نقدی	مزد و حقوق	مزد و حقوق بگیران	شاغلان بدون مزد	جمع	
۱۰۲۳۵۶۵	۷۴۷۰۰۵۳	۴۶۴	۵۷۰	۱۰۳۵	کل گاوداری ها
۱۰۲۳۵۶۵	۷۲۴۲۴۶۱	۴۵۱	۵۴۶	۹۹۸	گاوداری های تولید کننده شیر ...

مأخذ- مرکز آمار ایران. (ر . پ) .

۳۲-۴- متوسط تعداد شاغلان و جبران خدمات مزد و حقوق بگیران مرغداری های صنعتی : ۱۳۸۴ (ده هزار ریال)

جبران خدمات مزد و حقوق بگیران		تعداد شاغلان			شرح
سایر پرداخت های نقدی و غیر نقدی	مزد و حقوق	مزد و حقوق بگیران	شاغلان بدون مزد	جمع	
۹۷۴۱	۱۱۸۰۰۰	۳۲	۱	۳۳	موسسات جوجه کشی.....
۶۹۶۰۶۴	۴۳۳۹۵۳	۳۳۷	۰	۳۳۷	مرغداری های پرورش دهنده مرغ مادر.....
۶۳۴۳۶	۳۷۵۰۹۰	۱۹۷	۱۴	۲۱۱	مرغداری های پرورش دهنده مرغ تخمگذار.....
۱۰۵۵۸۵	۷۹۴۳۹۹	۶۴۳	۱۰۳۴	۱۶۷۸	مرغداری های پرورش دهنده مرغ گوشتی ^(۱)

(۱) اطلاعات برحسب تعداد شاغلان دائم و مربوط به سال ۱۳۸۲ می باشد .

مأخذ- مرکز آمار ایران. (ر . پ) .

۴- کشاورزی، جنگلداری و شیلات _____ سالنامه آماری استان کرمان - ۱۳۹۱

۳۳-۴- سرمایه گذاری های گاوداری های صنعتی برحسب نوع اموال سرمایه ای : ۱۳۸۵

گاوداری های تولیدکننده شیر	کل گاوداری ها	اموال سرمایه ای
۳۰۱۴۹۰۸۵	۳۰۱۴۹۰۸۵	جمع
۴۹۲۶۸۶۷	۴۹۲۶۸۶۷	ماشین آلات، تجهیزات و لوازم بادوام اداری
۸۵۵۱۴۰۰	۸۵۵۱۴۰۰	وسایل نقلیه
۱۶۶۷۰۸۱۸	۱۶۶۷۰۸۱۸	ساختمان (بجز زمین)
.	.	نرم افزارهای کامپیوتر
.	.	سایر

مأخذ- مرکز آمار ایران . (ر . پ) .

۳۴-۴- سرمایه گذاری مرغداری های صنعتی برحسب نوع اموال سرمایه ای : ۱۳۸۴ (ده هزارریال)

مرغداری های پرورش دهنده مرغ گوشتی ^(۱)	مرغداری های پرورش دهنده مرغ تخمگذار	موسسات پرورش دهنده مرغ مادر	موسسات جوجه کشی	اموال سرمایه ای
۳۷۲۳۹۷	۶۲۹۷۸	۴۲۸۹۸	۳۸۱۹۱	جمع
۹۲۲۳۷	۱۷۸۹۰	۶۵۹۹	۱۲۳۶۱	ماشین آلات، تجهیزات و لوازم بادوام اداری
۷۳۲۴۸	۸۱۵۰	۳۵۴۶۲	.	وسایل نقلیه
۱۵۰۳۷۱	۱۷۳۵۰	۸۳۷	۲۲۶۱۸	ساختمان (بجز ارزش زمین)
.	.	.	.	نرم افزارهای کامپیوتر
۵۶۵۴۱	۱۹۵۸۸	.	۳۲۱۲	سایر

(۱) اطلاعات مرغداری های پرورش دهنده مرغ گوشتی مربوط به سال ۱۳۸۲ می باشد .

مأخذ- مرکز آمار ایران . (ر . پ) .

سالنامه آماری استان کرمان - ۱۳۹۱ _____ ۴- کشاورزی، جنگلداری و شیلات

۳۵-۴- تعداد گاو و گوساله گاوداری های صنعتی (رأس)

سال و شهرستان	تعداد گاو و گوساله کل گاوداری ها			تعداد گاو و گوساله گاوداری های تولید کننده شیر		
	جمع	نژاد خارجی	بومی	جمع	نژاد خارجی	بومی
..... ^(۱) ۱۳۷۳	۱۰۹۳۱	۱۰۸۴۶	۸۵	۱۰۱۸۴	۱۰۱۸۴	۰
..... ۱۳۷۵	۸۷۰۷	۸۵۹۵	۱۱۲	۸۱۷۵	۸۲۳۱	۵۶
..... ۱۳۷۹	۱۱۸۷۵	۱۱۸۷۵	۰	۱۱۸۷۵	۱۱۸۷۵	۰
..... ۱۳۸۶	۲۳۹۸۸	۲۳۹۵۹	۲۹	۲۳۸۵۴	۲۳۸۸۳	۲۹

(۱) اطلاعات مربوط به گاوداری های صنعتی فعال می باشد .

مأخذ- مرکز آمار ایران. (ر . پ) .

۳۶-۴- مقدار تولید شیر و کود گاوداری های صنعتی

سال و شهرستان	شیر (صد تن)	کود (صدمترمکعب)	
		کل گاوداری ها	گاوداری های تولیدکننده شیر
..... ۱۳۷۲	۴	۸	۳
..... ۱۳۷۴	۱۲۰	۲۵۳	۲۴۵
..... ۱۳۷۸	۲۰۱	۱۷۰	...
..... ^(۱) ۱۳۸۵	۴۶۷	۵۶۱	...

(۱) واحدکود مربوط به کل گاوداری ها، صدتن می باشد.

مأخذ- مرکز آمار ایران. (ر . پ) .

۴- کشاورزی، جنگلداری و شیلات _____ سالنامه آماری استان کرمان _ ۱۳۹۱

۳۷-۴- تعداد و وزن لاشه قابل مصرف انواع دام ذبح شده در کشتارگاه های رسمی استان^(۱) (رأس-کیلوگرم)

سال و شهرستان	جمع		گوسفند و بره		بز و بزغاله	
	تعداد	وزن	تعداد	وزن	تعداد	وزن
.....۱۳۸۴	۲۷۸۱۳۷	۷۸۷۹۸۹۹	۱۳۷۱۹۴	۱۸۳۶۱۱۹	۱۰۸۸۲۰	۱۱۲۳۳۱۱
.....۱۳۸۵	۲۸۳۴۳۳	۸۲۷۷۵۰۶	۱۵۷۰۲۴	۲۰۱۸۰۱۴	۹۱۹۷۰	۱۰۲۰۶۴۹
.....۱۳۸۶	۲۹۰۰۹۵	۸۱۶۰۵۷۷	۱۵۶۸۲۰	۲۰۲۸۳۸۵	۱۰۰۷۱۴	۱۰۸۵۷۶۰
.....۱۳۸۷	۳۰۳۰۰۷	۸۶۳۸۶۷۶	۱۶۴۷۱۷	۲۰۴۳۵۲۴	۱۰۱۲۵۶	۱۰۴۴۴۸۲
.....۱۳۸۸	۲۳۴۰۱۱	۸۰۰۷۷۸۸	۱۲۱۲۴۶	۱۵۲۵۹۴۶	۷۶۰۴۴	۸۱۷۳۳۹
.....۱۳۸۹	۱۹۹۸۷۵	۷۷۱۲۶۳۱	۱۰۳۰۴۵	۱۳۸۲۱۳۳	۶۱۹۷۱	۷۳۸۶۲۵
.....۱۳۹۰	۲۳۷۸۴۵	۱۰۷۹۱۰۸۹	۱۳۰۳۹۲	۲۰۰۲۵۷۰	۶۳۶۱۲	۸۴۴۴۳۰
.....۱۳۹۱	۲۸۷۷۶۵	۱۲۱۵۴۸۰۸	۱۶۲۵۵۳	۲۴۵۰۰۵۷	۷۶۹۶۱	۱۰۰۲۲۸۲
.....ارزوئیه	×	×	×	×	×	×
.....انار	۲۴۸۷	۱۲۱۹۹۱	۱۶۵۸	۲۷۶۴۷	۳۹۲	۵۹۲۴
.....یافت	۸۵۶۷	۱۸۴۵۳۹	۴۱۹۸	۵۰۳۷۶	۳۵۸۸	۳۹۴۶۸
.....بردسیر	۴۸۶۷	۲۶۲۷۶۵	۲۲۰۱	۴۴۰۲۰	۱۳۴۱	۲۰۱۱۵
.....بم	۹۴۴۱	۷۷۵۸۰۵	۲۴۷۵	۴۲۰۷۵	۳۱۱۸	۴۶۷۷۰
.....جیرفت	۶۹۵۴	۶۱۴۱۲۳	۴۶۳	۵۸۲۴	۱۸۴۵	۲۲۸۸۴
.....رابر	۴۴۸۹	۱۰۳۰۲۱	۹۷۵	۱۳۳۲۱	۳۰۸۳	۳۴۱۵۰
.....راور	۳۳۸۱	۳۲۴۷۶۱	۱۶۹۸	۴۴۴۱۷	۶۶۹	۱۶۱۲۴
.....رفسنجان	۳۰۵۴۹	۹۶۶۱۳۳	۱۹۹۶۵	۲۴۰۸۹۲	۶۱۶۹	۶۳۰۷۶
.....رودبارجنوب	×	×	×	×	×	×
.....ریگان	۸۶۲	۲۱۳۳۵	۲۷۵	۴۶۷۵	۵۴۲	۸۱۳۰
.....زرنند	۹۸۶۰	۶۹۶۶۸۴	۴۸۳۴	۸۷۶۶۸	۲۳۱۹	۳۷۳۳۶
.....سیرجان	۴۰۷۳۴	۱۵۲۸۲۲۷	۳۰۱۴۷	۴۵۳۴۲۶	۵۳۴۸	۶۵۱۸۱
.....شهربابک	۱۵۶۵۵	۵۲۷۲۵۲	۱۰۴۵۹	۱۷۷۸۰۳	۳۵۸۰	۴۶۵۴۰
.....عنبرآباد	۷۰۵	۶۰۱۷۲	۶۲	۷۲۰	۱۵۹	۱۹۳۲
.....فاریاب	×	×	×	×	×	×
.....فهرج	×	×	×	×	×	×
.....قلعه گنج	×	×	×	×	×	×
.....کرمان	۱۴۴۷۰۴	۵۶۸۰۹۱۷	۸۲۱۵۲	۱۲۳۵۷۰۷	۴۲۸۶۸	۵۶۰۲۹۰
.....کوهبنان	۲۲۲۹	۸۹۳۱۸	۷۲۷	۱۷۸۳۵	۱۲۵۰	۲۵۸۲۸
.....کهنوج	۲۲۸۱	۱۹۷۷۶۵	۲۶۴	۳۶۵۱	۶۹۰	۸۵۳۴
.....منوجان	×	×	×	×	×	×
.....نرماشیر	×	×	×	×	×	×

☞

سالنامه آماری استان کرمان - ۱۳۹۱ _____ ۴- کشاورزی، جنگلداری و شیلات

۳۷-۴- تعداد و وزن لاشه قابل مصرف انواع دام ذبح شده در کشتارگاه های رسمی استان (دنباله) (رأس-کیلوگرم)

سال و شهرستان	گاو و گوساله		گاو میش و بچه گاو میش		شتر و بچه شتر	
	تعداد	وزن	تعداد	وزن	تعداد (نفر)	وزن
..... ۱۳۸۴	۳۰۹۰۰	۴۷۲۸۳۴۴	۰	۰	۱۲۲۳	۱۹۲۱۲۵
..... ۱۳۸۵	۳۲۳۶۹	۴۹۴۴۹۳۳	۲	۳۰۰	۲۰۶۸	۲۹۳۶۱۰
..... ۱۳۸۶	۳۰۵۶۱	۴۷۶۵۴۹۶	۲	۲۵۰	۱۹۹۸	۲۸۰۶۸۶
..... ۱۳۸۷	۳۴۷۳۲	۵۲۰۰۳۸۸	۰	۰	۲۳۰۲	۳۵۰۲۸۲
..... ۱۳۸۸	۳۳۷۸۲	۵۱۶۸۱۳۷	۰	۰	۲۹۳۹	۴۹۶۳۶۶
..... ۱۳۸۹	۳۱۷۱۷	۲۰۷۸۹۷۹	۰	۰	۳۱۴۲	۵۱۲۸۹۴
..... ۱۳۹۰	۴۱۲۱۷	۷۴۷۹۶۶۳	۰	۰	۲۶۲۴	۴۶۴۴۲۶
..... ۱۳۹۱	۴۴۰۶۵	۷۹۷۴۳۲۰	۰	۰	۴۱۸۶	۷۲۸۱۴۹
..... ارزوئیه	×	×	×	×	×	×
..... انار	۳۹۹	۸۰۴۹۰	۰	۰	۳۸	۷۹۳۰
..... بافت	۷۷۹	۹۴۴۵۵	۰	۰	۲	۲۴۰
..... بردسیر	۱۳۲۳	۱۹۸۴۵۰	۰	۰	۲	۱۸۰
..... بم	۳۷۱۲	۶۵۸۴۰۰	۰	۰	۱۳۶	۲۸۵۶۰
..... جیرفت	۴۶۲۲	۵۸۲۴۲۰	۰	۰	۲۴	۲۹۹۵
..... رابر	۴۳۰	۵۵۴۶۰	۰	۰	۱	۹۰
..... راور	۷۹۹	۲۱۸۶۳۰	۰	۰	۲۱۵	۴۵۵۹۰
..... رفسنجان	۳۳۳۵	۵۱۳۷۵۰	۰	۰	۱۰۸۰	۱۴۸۴۱۵
..... رودبار جنوب	×	×	×	×	×	×
..... ریگان	۲۳	۳۹۱۰	۰	۰	۲۲	۴۶۲۰
..... زرنند	۲۳۷۷	۵۰۸۹۷۰	۰	۰	۳۳۰	۶۲۷۱۰
..... سیرجان	۴۴۷۷	۸۹۵۲۶۰	۰	۰	۷۶۲	۱۱۴۳۶۰
..... شهرپایک	۱۰۸۵	۱۸۶۶۲۰	۰	۰	۵۳۱	۱۱۶۲۸۹
..... عنبرآباد	۴۸۲	۵۷۲۸۰	۰	۰	۲	۲۴۰
..... فاریاب	×	×	×	×	×	×
..... فهرج	×	×	×	×	×	×
..... قلعه گنج	×	×	×	×	×	×
..... کرمان	۱۸۷۰۶	۳۶۹۸۵۶۰	۰	۰	۹۷۸	۱۸۶۳۶۰
..... کوهبنان	۱۹۹	۳۷۲۸۵	۰	۰	۵۳	۸۳۷۰
..... کهنوج	۱۳۱۷	۱۸۴۳۸۰	۰	۰	۱۰	۱۲۰۰
..... منوجان	×	×	×	×	×	×
..... نرماشیر	×	×	×	×	×	×

(۱) از سال ۱۳۷۶ شامل آمار کشتارگاه های خصوصی که بامجوز سازمان دامپزشکی فعالیت داشته اند نیز می باشد.

_ شهرستان های ارزوئیه، رودبار، فاریاب، فهرج، قلعه گنج، منوجان و نرماشیر فاقد کشتارگاه می باشد.

مأخذ- مرکز آمار ایران. (ر . پ) .

۴- کشاورزی، جنگلداری و شیلات _____ سالنامه آماری استان کرمان _ ۱۳۹۱

۳۸-۴- مقدار تولیدات مرغداری های پرورش دهنده مرغ گوشتی (تن)

سال و شهرستان	مرغ پرورش یافته	مرغ حذفی ^(۱)	کود
..... ۱۳۷۳	۱۴۵۲۹	۳۹۲	۱۳۱۱۷
..... ۱۳۷۵	۲۰۸۷۶	۵۱۹	۱۹۶۳۸
..... ۱۳۷۹	۲۱۹۲۸	۳۸۱	۲۱۳۵۲
..... ۱۳۸۲	۲۷۷۶۶	۲۴۴	۲۰۶۶۵

(۱) گوشت مرغ و خروس های حذفی که به دلایل مختلف از رده خارج می شوند و یا در پایان دوره بهره برداری به کشتارگاه انتقال می یابند، قابل استفاده است.

مأخذ- مرکز آمار ایران. (ر . پ) .

۳۹-۴- مقدار تولیدات مرغداری های پرورش دهنده مرغ تخمگذار (تن)

سال و شهرستان	تخم مرغ خوراکی	لنبه و تخم مرغ شکسته	مرغ حذفی ^(۱)	کود
..... ۱۳۷۴	۵۵۸۸	۴۳	۲۴۲	۶۷۸۳
..... ۱۳۷۷	۵۹۰۵	۶۱	۲۷۵	۱۰۸۷۱
..... ۱۳۷۹	۶۰۸۰	۷۴	۲۰۲	۹۹۹۱
..... ۱۳۸۱	۹۰۵۱	۴۵	۵۱۶	۱۰۸۵۵
..... ۱۳۸۴	۱۰۲۵۳	۱۲۸	۳۹۲	۷۹۵۸

(۱) گوشت مرغ و خروس های حذفی که به دلایل مختلف از رده خارج می شوند و یا در پایان دوره بهره برداری به کشتارگاه انتقال می یابند، قابل استفاده است.

مأخذ- مرکز آمار ایران. (ر . پ) .

سالنامه آماری استان کرمان - ۱۳۹۱ _____ ۴- کشاورزی، جنگلداری و شیلات

۴-۴۰- مقدار انواع تولیدات موسسات پرورش دهنده مرغ مادر (تن)

تخم مرغ نطفه دار			سال و شهرستان
نژاد بومی (هزار عدد)	نژاد تخمگذار (هزار عدد)	نژاد گوشتی (هزار عدد)	
.	.	۶۳۲۸۱۳۷۷
.	.	۱۴۹۴۷۱۳۷۹
.	.	۴۲۷۱۳۸۱
.	.	۲۶۳۷۵۱۳۸۴

کود	مرغ و خروس حذفی ^(۱)	لنبه و تخم مرغ شکسته	تخم مرغ خوراکی	سال و شهرستان
۲۰۵۷	۳۶۵	۹۱	۳۴۱۳۷۷
۲۷۳۰	۱۲۶	۱۶	۳۹۴۱۳۷۹
۱۵۰۲	۲۴۵	۳	۱۳۵۳۱۳۸۱
۲۸۰۷	۵۹۳	۳۰	۳۲۲۱۳۸۴

(۱) گوشت مرغ و خروس های حذفی که به دلایل مختلف از رده خارج می شوند و یا در پایان دوره بهره برداری به کشتارگاه انتقال می یابند، قابل استفاده است.
 مأخذ- مرکز آمار ایران. (ر . پ) .

۴- کشاورزی، جنگلداری و شیلات _____ سالنامه آماری استان کرمان _ ۱۳۹۱

۴۱ _ ۴ _ بهره برداری های پرورش دهنده زنبور عسل، تعداد کندو و مقدار تولید عسل با موم بر حسب شهرستان : ۱۳۸۲ (بهره برداری _ کندو _ کیلوگرم)

شهرستان	تعداد بهره برداری	کندوی نوع جدید		کندوی نوع قدیم	
		تعداد کندو	تولید عسل با موم	تعداد کندو	تولید عسل با موم
کل استان.....	۱۲۱۱	۲۶۲۷۲	۲۷۴۰۱۴	۱۲۴۴	۷۴۴۹
بافت.....	۵۶۸	۱۲۰۶۶	۱۳۶۲۷۸	۶۴۱	۳۵۷۰
بردسیر.....	۳۱۹	۳۹۴۹	۴۵۸۶۰	۳۰۱	۱۷۲۸
بم.....	۱۲	۳۰۷	۲۳۴۳	⊖	⊖
جیرفت.....	۸۲	۳۵۷۰	۳۸۸۲۹	۸۶	۴۴۹
راور.....	۲	⊖	⊖	۰	۰
رفسنجان.....	۲۴	۱۴۶	۸۲۴	⊖	⊖
زرند.....	۲۸	۹۹	۶۸۳	۱۸	۲۵
سیرجان.....	۳۱	۷۲۲	۸۰۹۱	۸۵	۲۷۱
شهرابک.....	۶۴	۴۱۳۲	۳۲۶۵۲	⊖	⊖
عنبرآباد.....	۵	۵۰	۳۰۵	⊖	⊖
کرمان.....	۶۷	۹۷۸	۶۳۸۷	۸۸	۱۳۵۰
کوهینان.....	۰۰۰	۰۰۰	۰۰۰	۰۰۰	۰۰۰
کهنوج.....	۹	۱۹۵	۱۶۵۴	۰	۰
منوجان.....	۰	۰	۰	۰	۰

مأخذ _ مرکز آمار ایران. (ر . پ) .

سالنامه آماری استان کرمان _ ۱۳۹۱ _____ ۴- کشاورزی، جنگلداری و شیلات

۴-۴- مشخصات عمومی شرکت های تعاونی کشاورزی فعال تحت پوشش اداره کل تعاون از ابتدا تا پایان سال

سال و شهرستان	تعداد	عضو	شاغلان مزد و حقوق بگیر	سرمایه (هزار ریال)
..... ۱۳۶۵	۷۸	۷۳۰	۵۳۷	۳۷۶۰۰۹
..... ۱۳۷۰	۱۱۷	۱۶۰۳	۸۲۶	۱۲۲۱۶۴۶
..... ۱۳۷۵	۳۷۲	۵۴۲۳	۲۵۳۰	۹۷۵۴۲۰۶
..... ۱۳۸۵	۷۵۶	۹۵۰۷	۵۰۶۰	۲۰۰۷۶۲۲۷
..... ۱۳۸۸	۱۱۸۵	۱۲۸۶۳	۷۵۲۸	۱۷۷۹۰۳۹۷۴۴
..... ۱۳۸۹	۱۲۸۷	۱۳۱۱۱	۸۳۳۱	۹۹۸۱۴۵۶۳۴
..... ۱۳۹۰	۱۳۸۹	۱۷۷۲۸	۱۰۵۷۷	۱۴۳۶۰۶۵۸۹
..... ۱۳۹۱	۱۵۲۳	۱۷۰۵۲	۱۳۹۵۱	۱۴۶۱۶۶۷۴۱
..... ارزوئیه	۰	۰	۰	۰
..... انار	۲	۴۳۹	۱۸	۵۰۵۵۰
..... بافت	۲۵۵	۲۷۶۹	۱۷۰۵	۳۷۲۶۲۶۴
..... بردسیر	۱۱۵	۸۸۴	۷۴۵	۲۲۶۰۱۷۰
..... بم	۲۰۳	۱۴۷۳	۱۶۶۲	۴۳۱۴۲۶۰۰
..... جیرفت	۱۵۳	۱۴۱۴	۳۲۵۱	۱۶۶۴۱۳۰
..... رابره	۰	۰	۰	۰
..... راور	۳۳	۲۳۴	۱۷۲	۶۹۵۵۵۰
..... رفسنجان	۲۲	۵۹۲	۱۲۹	۳۵۹۵۲۵
..... رودبار جنوب	۲۹	۱۹۷	۹۸	۹۲۲۹۱
..... ریگان	۴۱	۲۹۰	۲۶۹	۲۵۰۶۸۰
..... زرنند	۱۸	۱۳۲	۱۵۲	۲۴۴۰۰۰
..... سیرجان	۵۷	۵۷۵	۳۶۲	۲۲۶۸۱۲۵
..... شهر بابک	۸۶	۸۳۵	۶۰۸	۲۲۲۵۳۳۴۰
..... عنبرآباد	۹	۶۷	۶۴	۱۸۵۵۰
..... فاریاب	۰	۰	۰	۰
..... فهرج	۰	۰	۰	۰
..... قلعه گنج	۳۵	۲۷۹	۱۸۷	۲۱۹۷۱۰
..... کرمان	۳۳۹	۴۱۷۹	۲۲۵۲	۶۷۸۱۳۹۷۲
..... کوهبنان	۱۱	۲۱۱	۱۴۳	۱۹۹۸۰۰
..... کهنوچ	۱۲۰	۲۴۴۶	۲۱۰۳	۸۹۰۵۳۴
..... منوجان	۵	۳۶	۳۱	۱۶۹۵۰
..... نرماشیر	۰	۰	۰	۰

مأخذ- اداره کل تعاون، کارورفاه اجتماعی استان کرمان

۴- کشاورزی، جنگلداری و شیلات _____ سالنامه آماری استان کرمان _ ۱۳۹۱

۴-۴۳- مشخصات عمومی شرکت های تعاونی کشاورزی زیرپوشش سازمان تعاون روستایی در پایان سال

سال و شهرستان	تعداد	عضو	شاغلان	سرمایه (هزار ریال)
..... ۱۳۸۴	۴۹۹	۴۶۱۱۵	۲۸۳	۹۴۴۶۵۹۵
..... ۱۳۸۵	۴۹۹	۴۶۱۱۵	۲۸۴	۷۲۶۸۸۹۱
..... ۱۳۸۶	۴۹۹	۴۶۱۱۵	۲۸۴	۷۲۶۸۸۹۱
..... ۱۳۸۷	۶۶	۲۸۷۴۴	۲۰۶	۸۳۶۳۲۹۲
..... ۱۳۸۸	۲۹	۱۵۰۹۶	۱۶۳۱	۱۳۹۶۹۱۵۹
..... ۱۳۸۸	۳۷	۱۸۸۰۰	۱۵۴	۱۳۸۷۶۹۹۹
..... ۱۳۹۰	۷۸	۸۰۱۷۶	۲۱۸	۲۱۲۰۵۵۸۸
..... ۱۳۹۱	۷۸	۸۰۱۷۶	۲۳۰	۲۱۱۲۱۱۸۱
..... ارزوئیه	۰	۰	۰	۰
..... انار	۰	۰	۰	۰
..... بافت	۱	۱۱۰۰	۷	۱۲۳۳۰۸
..... بردسیر	۲	۱۸۱۳	۵	۶۳۰۰۰
..... بم	۰	۰	۰	۰
..... جیرفت	۳۶	۲۱۴۵۷	۴۶	۵۷۴۱۰۰۰
..... رابر	۰	۰	۰	۰
..... راور	۰	۰	۰	۰
..... رفسنجان	۳	۱۴۴۷	۴۷	۱۸۷۳۳۲۸
..... رودبار جنوب	۳	۹۰۴۰	۷	۸۰۶۰۰۰
..... ریگان	۰	۰	۰	۰
..... زرنند	۱	۲۳۰۰	۲	۳۱۷۲۶۵
..... سیرجان	۵	۸۷۴۵	۵۸	۲۹۳۰۶۹۸
..... شهر بابک	۱	۳۲۲۴	۳	۱۷۵۸۶۰
..... عنبرآباد	۵	۶۱۱۰	۸	۳۶۷۰۰۰
..... فاریاب	۰	۰	۰	۰
..... فهرج	۰	۰	۰	۰
..... قلعه گنج	۵	۷۴۰۵	۷	۶۳۱۰۰۰
..... کرمان	۸	۴۶۴۱	۲۷	۶۲۶۸۷۲۲
..... کوهبنان	۰	۰	۰	۰
..... کهنوج	۴	۷۰۳۷	۷	۸۷۹۰۰۰
..... منوجان	۴	۵۸۵۷	۶	۹۴۵۰۰۰
..... نرماشیر	۰	۰	۰	۰

_ اطلاعات سال ۱۳۸۷ فقط شامل شرکت تعاونی های فعال می باشد .

مأخذ- اداره کل تعاون روستایی استان - اداره کل تعاون روستایی منطقه جیرفت و کهنوج

سالنامه آماری استان کرمان - ۱۳۹۱ _____ ۴- کشاورزی، جنگلداری و شیلات

۴-۴۴- مساحت جنگل ها، مراتع و بیابان ها : ۱۳۹۱ (هکتار)

مساحت	شرح
۱۴۹۵۳۳۶	جنگل
۸۲۰۹۸۷۶	مرتع
۴۶۲۴۸	خوب
۱۵۵۵۴۰۲	متوسط
۶۶۰۸۲۲۶	فقیر
۷۷۹۱۸۱۴/۴	بیابان

مأخذ- اداره کل منابع طبیعی کرمان - اداره کل منابع طبیعی جنوب

۴-۴۵- مساحت جنگلکاری (هکتار)

سال	جمع	دولتی	خصوصی
۱۳۶۵	۶۲۵	۰	۶۲۵
۱۳۷۰	۱۵۹۳	۳۰	۱۵۶۳
۱۳۷۵	۴۳۲۵	۲۴۵۰	۱۸۷۵
۱۳۸۵	۵۷۴۶	۴۷۹۰	۹۵۶
۱۳۸۸	۴۲۱۷	۳۸۷۹	۳۳۹
۱۳۸۹	۲۵۱۶	۱۹۴۵	۵۷۱
۱۳۹۰	۱۶۲۲	۱۲۱۷	۴۰۵
۱۳۹۱	۰	۰	۰

مأخذ- اداره کل منابع طبیعی کرمان - اداره کل منابع طبیعی جنوب

۴-۴۶- موارد و مساحت آتش سوزی در جنگل ها و مراتع

سال	موارد آتش سوزی			مساحت مورد حریق (هکتار)		
	جمع	جنگل ها	مراتع	جمع	جنگل ها	مراتع
۱۳۷۵	۲۱	۶	۱۵	۶۲۱/۸	۴۷۸/۰	۱۴۳/۸
۱۳۸۵	۸	۲	۶	۲۸/۷	۴/۷	۲۴/۰
۱۳۸۶	۱۰	۶	۴	۱۸۰/۵	۶۸/۵	۱۱۲/۰
۱۳۸۷	۱۲	۲	۱۰	۳۱/۸	۱۸/۴	۱۳/۴
۱۳۸۸	۱۵	۸	۷	۱۱/۲	۶/۵	۴/۷
۱۳۸۹	۱۸	۵	۱۳	۱۷/۴	۴/۳	۱۳/۱
۱۳۹۰	۲۱	۱۲	۹	۱۵۴/۸	۳۶/۹	۱۱۷/۹
۱۳۹۱	۱۷	۱۳	۴	۱۱/۱۵	۱۰/۵۲	۰/۶۳

مأخذ- اداره کل منابع طبیعی کرمان - اداره کل منابع طبیعی جنوب

۴- کشاورزی، جنگلداری و شیلات _____ سالنامه آماری استان کرمان _ ۱۳۹۱

۴۷-۴- فعالیت های انجام شده در زمینه حفاظت آبخیزها (۱) کیلومتر (۲) هکتار (۳) مترمکعب

سال	جاده دسترسی (۱)	حفظ واحیاء اراضی (۲)	حفاظت خاک و آبخیزداری (۲)	سیمای آبخیزهای استان (۲)	آبخیزداری درحوزه سدهای موجود (۲)	طرح تعادل دام و مرتع (۲)	گایبونی (۳)
۱۳۷۵	۰/۰	۰	۲۷۶۶	۰	۴۵۶	×	۵۷۱۰
۱۳۸۵	۲۰/۰	۰	۲۸۴۰۰۰	۰	۲۱۷۳۰	۰	۱۱۹۴۰
۱۳۸۶	۲۶/۰	۰	۲۰۸۱۰۰	۰	۴۰۲۵۵	۰	۰
۱۳۸۷	۰/۰	۰	۱۳۰۰۱۲	۰	۳۹۵۵۱	۰	۱۳۶۰
۱۳۸۸	۰/۰	۰	۱۰۲۰۱۸	۰	۳۳۰۲۰	۰	۲۴۸۱
۱۳۸۹	۰/۰	۰	۲۴۶۶۸	۰	۱۴۳۰۶	۰	۰
۱۳۹۰	۰	۰	۰	۰	۲۳۹۵۵	۰	۱۵۷۸
۱۳۹۱	۰	۰	۰	۰	۰	۰	۰

سال	آبخیزداری درحوزه سدهای در دست ساخت (۲)	آبخیزداری درحوزه آبریز شهری (۲)	اصلاح و کاربری اراضی (۲)	پیشگیری و مهار سیلاب ها (۲)	حفاظت و قرق مراتع (۲)	احداث سدهای خشکه چین (۳)	حوضچه تغذیه مصنوعی (۳)
۱۳۷۵	۰	۳۰	۵۰	۲۳۰	۰	۱۲۵۰	۰
۱۳۸۵	۳۵۵۳۱	۰	۰	۰	۱۴۰۰۰۰	۱۱۲۰	۰
۱۳۸۶	۴۶۶۵۷	۰	۰	۴۰۱۰۰	۱۴۰۰۰۰	۰	۰
۱۳۸۷	۶۳۹۴	۰	۰	۰	۱۴۰۰۰۰	۰	۰
۱۳۸۸	۱۸۰۹۴	۰	۰	۵۰۰۰۰	۱۴۰۰۰۰	۰	۰
۱۳۸۹	۷۵۴۰	۳۱۰۰	۰	۱۰۰۰	۱۴۲۳۰۰	۰	۰
۱۳۹۰	۱۷۴۴۷	۶۹۲۰	۰	۹۵۰	۱۴۲۰۰۰	۰	۲۵۰۰۰۰
۱۳۹۱	۰	۰	۰	۰	۰	۰	۰



سالنامه آماری استان کرمان _ ۱۳۹۱ _____ ۴- کشاورزی، جنگلداری و شیلات

۴-۴۷- فعالیت های انجام شده در زمینه حفاظت آبخیزها (دنباله)

سال	بند خاکی (۳)	سکوبندی اراضی شیبدار(۲)	نهارکاری مثمر و غیرمثمر و ترویجی (۲)	احداث بانکت(۱)	عملیات سنگ وسیمانی (۳)	ریپ راپ (۳)	پخش سیلاب (۳)
۱۳۷۵	۹۲۸۴۵۰	۵	۴۶۲	۱۲۴	۱۰۸۵۶	۰	۰
۱۳۸۵	۱۹۷۰۶۲۳	۰	۱۴۵۰	۱۰۰	۷۵۴۶۹	۵۰۰۰	۰
۱۳۸۶	۶۸۴۴۰۰	۰	۴۱۸۰	۸۶۰	۴۶۲۱۶	۵۰۰۰	۰
۱۳۸۷	۳۹۱۳۳۱	۰	۰	۱۰۰	۶۰۲۷۶	۳۶۵۰	۰
۱۳۸۸	۸۰۵۸۰۵	۰	۱۵۰	۵۵	۹۴۹۴۳	۰	۰
۱۳۸۹	۱۱۳۳۰۰۰	۰	۲۵۰	۰	۹۱۰۴۰	۰	۰
۱۳۹۰	۲۷۱۶۴۸	۰	۲۳۰	۰	۰	۰	۳۱۱۵۸۵
۱۳۹۱	۰	۰	۰	۰	۰	۰	۰

× این طرح از سال ۱۳۷۶ در دست اجرا می باشد .

-در سال ۹۱ به علت عدم تخصیص اعتبار در حوزه آبخیزداری هیچگونه فعالیتی انجام نشده است.

مأخذ- اداره کل منابع طبیعی و آبخیزداری استان کرمان

۴- کشاورزی، جنگلداری و شیلات _____ سالنامه آماری استان کرمان _ ۱۳۹۱

۴۸-۴- اهم فعالیت های انجام شده در زمینه مرتعداری و اصلاح مراتع

سال	بوته کاری (هکتار)	کپه کاری و کشت مستقیم (هکتار)	کود پاشی مراتع (هکتار)	ذخیره نزولات آسمانی (هکتار)
۱۳۷۰	۱۰۸۳	۱۰۰۰۰	.	۷۹۰۰
۱۳۷۵	۴۲۵	۳۰۰۰	.	۱۲۴۰۰
۱۳۸۵	.	۴۷۷۰	.	۷۷۸۰
۱۳۸۷	.	۳۵۰	.	۲۳۷۰
۱۳۸۸	.	۴۵۰	.	۲۷۹۲
۱۳۸۹	۲۵	۲۵۰	.	۴۸۶۷
۱۳۹۰	۲۰	۱۰۰	.	۳۱۷۶
۱۳۹۱

سال	احداث آبشخور (دستگاه)	حفر چاه مالداري (حلقه)	نصب تلمبه بادی (دستگاه)	تبدیل دیمزارهای کم بازده به مراتع (هکتار)
۱۳۷۰
۱۳۷۵
۱۳۸۵	۶۷	۱	.	.
۱۳۸۷	۲۷	۱	۲	.
۱۳۸۸	۲۵	.	.	.
۱۳۸۹	۳۰	.	.	.
۱۳۹۰	۲۷	.	۱	.
۱۳۹۱

سال	ممیزی و تنسيق مراتع (هزارهکتار)	احداث آب انبار (باب)	تجهیز و مرمت چشمه (دهنه)
۱۳۷۰	۳۵۰	.	.
۱۳۷۵	۹۷	.	.
۱۳۸۵	۳۱۱	۵۸	۱۶
۱۳۸۷	۴۱۴	۲۴	۳
۱۳۸۸	۹۰۵	۱۷	۲
۱۳۸۹	۶۱۳۴	۱۴	.
۱۳۹۰	۱۴۰۱۹۰	۱۵	۱
۱۳۹۱	۱۲۰۰۰۰	.	.

با توجه به عدم تخصیص اعتبارات پروژه های ذخیره نزولات آسمانی و احداث آبشخور و آب انبار اجرا نگردیده است و از محل اعتبارات با توجه به ضرورت پروژه حفاظت و قرق و تولید بذور مرتعی بطو کامل اجرا گردیده است .
مأخذ- اداره کل منابع طبیعی کرمان - اداره کل منابع طبیعی جنوب

سالنامه آماری استان کرمان _ ۱۳۹۱ _____ ۴- کشاورزی، جنگلداری و شیلات

۴-۴۹- فعالیت های انجام شده در زمینه تثبیت شن های روان و بیابان زدایی

سال	احداث خزانه (هکتار) (۱)	تولید نهال گلدانی (هزار اصله)	نهالکاری (هکتار)	بذر پاشی و بذرکاری (هکتار)	تولید نهال ریشه ای (هزار اصله)
..... ۱۳۶۵	۹/۰	۱۲۵	۶۵۰۰	۳۲۵۰	۰۰۰
..... ۱۳۷۰	۹/۰	۱۵	۱۰۶۰۵	۱۴۲۰۰	۰۰۰
..... ۱۳۷۵	۱/۵	۱۲۱	۷۷۷۳	۳۳۲۷۵	۰۰۰
..... ۱۳۸۵	۱/۰	۲۰	۲۲۱۸	۰	۱۰۰۰
..... ۱۳۸۸	۱/۵	۲۱۵	۱۷۱۲	۰	۰
..... ۱۳۸۹	۲/۰	۳۴۰	۵۰۸	۰	۰
..... ۱۳۹۰	۲/۰	۳۲۵	۹۵۰	۲۷۰	۱۰۰۰
..... ۱۳۹۱	۰/۰	۱۸۶	۲۳۰	۰	۰

سال	جمع آوری وت تهیه بذر (تن)	مالچپاشی (هکتار)	احداث باد شکن (کیلومتر)	حفاظت و قرق (هکتار)	آبیاری و مراقبت (هکتار)	احداث تله رسوب گیر (کیلومتر)
..... ۱۳۶۵	۲۵	۱۲۰	۲	۲۰۰۰	۰	×
..... ۱۳۷۰	۱۱۵	۱۴۶۴	۳	۵۰۰۰	۰	×
..... ۱۳۷۵	۲۰۵	۵۲۵	۶	۴۶۰۰۰	۰	×
..... ۱۳۸۵	۶	۷۷۶	۶۶۰	۶۳۰۶	۸۵۱۶	×
..... ۱۳۸۸	۶	۰	۸۱۰	۰	۶۱۱۷	۱۱۴
..... ۱۳۸۹	۲	۰	۳۲۱	۰	۳۵۹۴	۰
..... ۱۳۹۰	۲	۰	۲۲۱	۲۷۰	۲۹۱۱	۰
..... ۱۳۹۱	۴	۰	۱۹۵	۰	۱۳۷۳	۰

مأخذ- اداره کل منابع طبیعی کرمان

-اداره کل منابع طبیعی جنوب

۴- کشاورزی، جنگلداری و شیلات _____ سالنامه آماری استان کرمان _ ۱۳۹۱

۴-۵۰- مقدار صید و تولید آبزیان بر حسب نوع (تن)

آب های داخلی			سال
منابع طبیعی و نیمه طبیعی	مزارع پرورش ماهی	جمع	
۰/۰	۸۰/۰	۸۰/۰	۱۳۷۰.....
۳/۰	۳۷۴/۰	۳۷۷/۰	۱۳۷۵.....
۳۲/۳	۴۷۴/۳	۵۰۶/۶	۱۳۸۵.....
۸۶/۴	۳۶۵/۶	۴۵۲/۰	۱۳۸۷.....
۳۰/۰	۳۸۰/۰	۴۱۰/۰	۱۳۸۸.....
۳۲/۲	۴۲۷/۰	۴۵۹/۲	۱۳۸۹.....
۱۴۵/۰	۶۰۲/۰	۷۴۷/۰	۱۳۹۰.....
۱۱۵/۰	۷۶۵/۰	۸۸۰/۰	۱۳۹۱.....

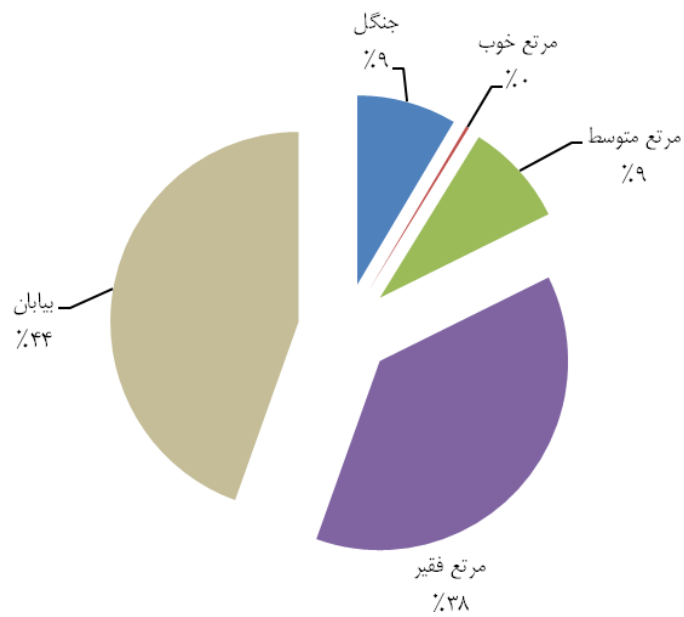
مأخذ- مدیریت شیلات استان کرمان

۴-۵۱- میزان تولیدانواع گونه های بچه ماهیان (قطعه)

سال	جمع	سفید	خاویاری	کپور ماهیان	آزاد	قزل آلا	سیم	سوف	سایر
۱۳۷۵	۰	۰	۰	۰	۰	۰	۰	۰	۰
۱۳۸۵	۱۸۰۰۰۰	۰	۰	۰	۰	۱۸۰۰۰۰	۰	۰	۰
۱۳۸۶	۱۰۰۰۰۰	۰	۰	۰	۰	۱۰۰۰۰۰	۰	۰	۰
۱۳۸۷	۱۰۸۰۰۰	۰	۰	۰	۰	۱۰۰۰۰۰	۰	۸۰۰۰۰	۰
۱۳۸۸	۴۳۰۰۰	۰	۰	۰	۰	۳۰۰۰۰	۰	۱۳۰۰۰۰	۰
۱۳۸۹	۶۱۰۰۰	۰	۰	۰	۰	۴۵۰۰۰	۰	۱۶۰۰۰۰	۰
۱۳۹۰	۱۹۷۰۰۰	۰	۰	۰	۰	۴۶۰۰۰	۰	۱۵۱۰۰۰۰	۰
۱۳۹۱	۷۰۰۰۰	۰	۰	۱۲۰۰۰۰	۰	۳۸۰۰۰۰	۰	۲۰۰۰۰۰	۰

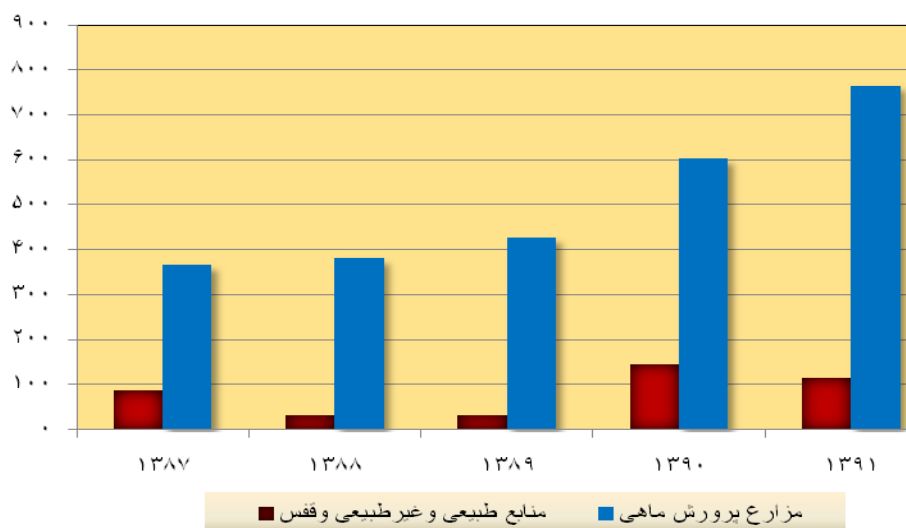
مأخذ- مدیریت شیلات استان کرمان

۴-۳- توزیع مساحت جنگل ها، مراتع و بیابان ها : ۱۳۹۱



مبناجدول ۴-۴۴

۴-۴- مقدار صید و تولید آبزیان



مبناجدول ۴-۵۰

۴- کشاورزی، جنگلداری و شیلات _____ سالنامه آماری استان کرمان _ ۱۳۹۱

۵۲-۴- پرورش ماهی

تولید (تن)	استخر		سال و شهرستان
	مساحت (مترمربع)	تعداد ^(۱)	
۲۴۰۵/۰	۴۴۳۳۴۵۰	۴۶۸	۱۳۹۱
۱۳/۵	۵۲۰۰	۱۰	ارزوئیه
۱۱/۹	۶۱۰۰	۴	انار
۱۰۱/۷	۱۱۵۴۰۸۰	۲۲	بافت
۱۴۱/۷	۳۲۶۰۶۰	۴۱	بردسیر
۶۴/۷	۱۳۸۵۰	۱۹	بم
۱۰۴۵/۰	۱۱۸۰۰۰۰	۹۵	جیرفت
۱۹/۶	۴۵۵۰	۱۱	رابر
۱۷/۷	۶۴۵۰	۶	راور
۱۰۰/۴	۲۳۲۴۰	۲۶	رفسنجان
۸۲/۰	۲۸۰۰۰۰	۲۴	رودبار جنوب
۱۱/۲	۶۴۰۰	۳	ریگان
۱۸/۴	۹۴۰۰	۱۷	زرند
۶۵/۰	۹۰۸۲۰	۲۳	سیرجان
۶۲/۵	۶۵۵۰	۱۰	شهر بابک
۱۶۴/۰	۴۶۰۰۰۰	۴۰	عنبرآباد
۱۰/۰	۵۰۰۰۰	۵	فاریاب
۱۰/۶	۴۲۰۰	۲	فهرج
۶۹/۰	۲۳۰۰۰۰	۲۰	قلعه گنج
۲۲۳/۸	۴۰۳۵۰	۳۴	کرمان
۴/۰	۴۰۰۰۰	۱	کوهبنان
۹۰/۰	۲۶۰۰۰۰	۳۱	کهنوج
۶۵/۰	۲۳۰۰۰۰	۲۰	منوجان
۱۳/۳	۶۲۰۰	۴	نرماشیر

شامل استخرهای دو منظوره - زراعی و منابع آب های نیمه طبیعی (دریاچه های پشت سد و بندهای خاکی) می باشد

_____ لازم به ذکر است ۶ مزرعه در شهرستان جیرفت و ۱ مزرعه در شهرستان رودبار جنوب و ۱ مزرعه در شهرستان عنبرآباد غیرفعال است .

ماخذ- اداره کل جهاد کشاورزی استان کرمان
- اداره کل جهاد کشاورزی منطقه جیرفت و کهنوج