

بانکها، مؤسسات اعتباری، شرکت های بیمه، صندوق های قرض الحسنه و مؤسسات مالی استان را شامل می شوند که در زیر به تاریخچه فعالیت آماری و روش گردآوری آماری آنها اشاره می گردد:

۱- پول و بانک

جمع آوری آمارهای پولی و بانکی کشور با تأسیس بانک ملی ایران در سال ۱۳۰۷ شروع شد و از سال ۱۳۱۴، با تأسیس اداره آمار و بررسیهای اقتصادی در این بانک گسترش یافت. پس از تشکیل بانک مرکزی ایران در سال ۱۳۳۹، این وظیفه به بانک مزبور واگذار شد. در حال حاضر، بانک مرکزی جمهوری اسلامی ایران با استفاده از گزارشهایی که از بانک های کشور به طور مرتب دریافت می کند، آمارهای پولی و بانکی کشور را جمع آوری و منتشر می نماید.

۲- بیمه

شرکت سهامی بیمه ایران در سال ۱۳۱۴ تأسیس شد. جمع آوری آمارهای مربوط به بیمه، با تشکیل اداره آمار و اطلاعات در شرکت مزبور، از سال ۱۳۳۹ شروع شد. این اداره پس از تغییرات و تحولاتی چند، در سال ۱۳۴۵ تجدید سازمان یافت و با امکانات گسترده تری به جمع آمارهای بیمه در کشور پرداخت. در سال ۱۳۵۰، بیمه مرکزی ایران با هدف هدایت و نظارت فعالیت های بیمه تأسیس گردید و تهیه و انتشار آمارهای بیمه به اداره آمار این سازمان واگذار شد. در حال حاضر، آمارهای مربوط به بیمه توسط بیمه مرکزی ایران، با استفاده از اسناد و مدارک مختلف بیمه، جمع آوری و منتشر می شود.

تعاریف و مفاهیم به کار رفته در این فصل به شرح زیر است :

عملیات بانکی: عبارت است از قبول سپرده، اعطای تسهیلات بانکی، معاملات برات و سفته، معاملات ارزی، عملیات مربوط به اوراق و اسناد بهادار، نقل و انتقال وجوه در داخل کشور و نظایر آن، طبق قانون.
واحد بانکی: عبارت است از شعبه، نمایندگی و باجه.

سیستم بانکی: به مجموعه بانک های تجاری، تخصصی و بانک مرکزی جمهوری اسلامی ایران اطلاق می شود.
بانک های تخصصی: بانک هایی هستند که فقط به زمینه های خاصی از فعالیت اقتصادی می پردازند و اعتبارهای خود را در جهت خاصی هدایت می کنند. بانک های صنعت و معدن، مسکن، کشاورزی و توسعه صادرات، بانک تخصصی و بقیه بانک ها، تجاری به شمار می روند.

بانک های تجاری: بانک هایی هستند که فعالیت اعتباری آنها به بخش اقتصادی خاصی محدود نمی شود.

بخش دولتی: به دولت، شرکت ها، مؤسسات دولتی و شهرداری ها اطلاق می شود.

بخش غیر دولتی: شامل بخش خصوصی، نهادهای انقلاب اسلامی و بعضی از شرکت های تحت پوشش وزارتخانه ها می باشد.

تسهیلات اعطایی به بخش دولتی: تسهیلاتی است که سیستم بانکی در اختیار دولت، شرکت ها، مؤسسات دولتی و شهرداری ها قرار می دهد. این تسهیلات می تواند به صورت خرید اوراق بهادار دولتی (اسناد خزانه و اوراق قرضه) یا اعتبارات مستقیم باشد.

تسهیلات اعطایی به بخش غیردولتی: اعتبارات بخش غیردولتی تسهیلاتی است که بانک ها از طریق قراردادهای مختلف اسلامی به موجب قانون عملیات بانکی بدون ربا و آیین نامه های مصوب، از ابتدای سال ۱۳۶۳ به بخش غیر دولتی اعطا می کنند. این قراردادها عبارتند از: مشارکت حقوقی، مشارکت مدنی، فروش اقساطی، سرمایه گذاری مستقیم، مضاربه، مزارعه، مساقات، جعاله، معاملات سلف، اجاره به شرط تملیک، قرض الحسنه و خرید دین.

مشارکت حقوقی: عبارت است از تأمین قسمتی از سرمایه شرکت های سهامی جدید و یا خرید قسمتی از سهام شرکت های سهامی موجود.

مشارکت مدنی: عبارت از درآمیختن سهم الشرکه نقدی و یا غیر نقدی اشخاص حقیقی و یا حقوقی متعدد به نحو مشاع، به منظور انتفاع، طبق قرارداد.

فروش اقساطی: عبارت از واگذاری « عین » به بهای معلوم به غیر، به ترتیبی که تمام یا قسمتی از بهای مزبور به اقساط مساوی و یا غیر مساوی در سررسید یا سررسید های معین دریافت گردد.

سرمایه گذاری مستقیم: عبارت است از تأمین سرمایه لازم برای اجرای طرح های تولیدی و طرح های عمرانی انتفاعی توسط بانک ها بدون مشارکت اشخاص حقیقی یا حقوقی غیربانکی.

مضاربه: قراردادی است که به موجب آن یکی از طرفین (مالک)، عهده دار تأمین سرمایه (نقدی) می شود، باقی این که طرف دیگر (عامل)، با سرمایه مزبور تجارت کند و در سود حاصله هر دو طرف شریک باشند.

مزارعه: قراردادی است که به موجب آن یکی از طرفین (زارع)، زمین مشخصی را برای مدت معینی، به شخص دیگر (عامل) بدهد تا در زمین مزبور زراعت کند و حاصل بین مزارع و عامل تقسیم شود.

مساقات: معامله ای است که بین صاحب درخت و امثال آن با عامل در مقابل حصه مشاع معین از ثمره واقع می شود. ثمره، اعم است از میوه، برگ، گل و غیر آن.

جعاله: عبارت است از التزام شخص (جاعل یا کارفرما)، به ادای مبلغ یا اجرت معلوم (جعل) در مقابل انجام عملی معین، طبق قرارداد. طرفی که عمل را انجام می دهد « عامل » یا پیمانکار نامیده می شود.

معاملات سلف: منظور از معاملات سلف، پیش خرید نقدی محصولات تولیدی به قیمت معین است.

اجاره به شرط تملیک: عقد اجاره ای است که در آن شرط شود مستاجر در پایان مدت اجاره، در صورت عمل به شرایط مندرج در قرارداد، عین مستاجر را مالک شود.

قرض الحسنه: عقدی است که به موجب آن، بانک ها مبلغ معینی را طبق ضوابط مقرر به اشخاص اعم از حقیقی یا حقوقی به قرض واگذار می نمایند.

خرید دین: عبارت است از پرداخت وجه سندی وعده دار مانند سفته و برات، پیش از سررسید آن سند، به مبلغی کمتر از ارزش اسمی آن.

سپرده های بخش غیر دولتی: سپرده هایی است به وسیله اشخاص حقیقی و حقوقی خصوصی، طبق ضوابطی به بانک ها سپرده می شود.

سپرده ها و وجوه بخش دولتی: مجموع سپرده هایی است که وزارتخانه ها، مؤسسات و شرکت های دولتی نزد سیستم بانکی نگه می دارند.

سپرده قانونی: درصد معینی از سپرده های دیداری و غیر دیداری مردم نزد بانک هاست که باید مطابق قانون در بانک مرکزی جمهوری اسلامی ایران نگهداری شود.

سپرده های دیداری: به سپرده هایی اطلاق می شود که بانک در برابر دارنده آن متعهد است به محض رویت چک از طرف او، وجه سپرده را به میزانی که در چک قید شده است، بپردازد. به سپرده های دیداری، سپرده های قرض الحسنه جاری نیز گفته می شود.

سپرده های غیر دیداری: بخشی از نقدینگی است که از درجه نقد شونگی کمتری نسبت به پول برخوردار است و شامل مجموع وجوه در حساب های قرض الحسنه پس انداز و سرمایه گذاری مدت دار می باشد.

سپرده های قرض الحسنه پس انداز: به سپرده هایی اطلاق می شود که سودی به آنها تعلق نمی گیرد، ولی طبق قانون، بانک ها می توانند به منظور جذب و تجهیز این گونه سپرده ها، به قیدقرعه جوایز ثابت نقدی و یا جنسی به سپرده گذاران اعطا کنند.

سپرده های سرمایه گذاری مدت دار: به سپرده هایی اطلاق میشود که بانک ها بصورت سپرده های سرمایه گذاری کوتاه مدت یا بلند مدت، از مردم قبول می کنند . بانک ها در مورد سپرده های سرمایه گذاری مدت دار، فقط به عنوان وکیل سپرده گذار عمل می کنند و منافع حاصل از این سپرده ها، طبق عقود اسلامی مورد استفاده قرار می گیرد. منافع بر اساس عقد قراردادی، بین سپرده گذار و بانک، تقسیم می شود.

بدهی بخش دولتی: عبارت است از مجموع مانده وام هایی است که وزارتخانه ها یا شرکت های دولتی طبق مجوزهای قانونی خاص از سیستم بانکی دریافت داشته اند.

بدهی بخش غیر دولتی: عبارت است از مجموع مانده تسهیلات و وام هایی که توسط بانک ها به بخش غیر دولتی اعطا می شود.

مانده در پایان سال : به حاصل جمع مابه التفاوت پرداختی ها و دریافتی ها در طول سال با موجودی اول سال اطلاق می شود.

بیمه: عقدی است که به موجب آن یک طرف تعهد می کند در ازای دریافت وجه از طرف دیگر، در صورت وقوع یا بروز حادثه، خسارت وارده بر وی را جبران کند یا وجه معینی را بپردازد. متعهد را بیمه گر (شرکت)، طرف تعهد را بیمه گذار (فرد یا مؤسسه) و وجه پرداختی را حق بیمه می نامند.

حق بیمه صادره: منظور از حق بیمه صادره، حجم حق بیمه مستقیم بازار بیمه کشور در سال مورد بررسی (بر اساس سیستم مبتنی بر سال مالی) می باشد و حق بیمه های غیر مستقیم که از طریق عملیات اتکایی کسب گردیده در محاسبات منظور نمی شود.

حق بیمه عاید شده: بخشی از حق بیمه های صادره سال جاری و سال های قبل می باشد که به پوشش های بیمه ای ارائه شده از ابتدا تا انتهای دوره مورد گزارش تعلق می گیرد. حق بیمه عاید شده از فرمول زیر محاسبه می گردد.

. ذخیره حق بیمه سال قبل + (ذخیره حق بیمه سال جاری - حق بیمه صادره) = حق بیمه عاید شده

خسارت واقع شده: عبارت است از کل خسارت هایی است که در دوره مورد گزارش ایجاد شده است، اعم از اینکه پرداخت شده یا در دست بررسی و پرداخت (معوق) باشد. خسارت واقع شده از فرمول زیر محاسبه می گردد.

. خسارت معوق ابتدای سال - (خسارت معوق پایان سال + خسارت پرداختی) = خسارت واقع شده

خسارت پرداخت شده: منظور خسارت مستقیم پرداخت شده در سال مورد بررسی (بر اساس سیستم مبتنی بر سال مالی) می باشد و سهم بیمه گران اتکایی از خسارت در آن منظور نمی شود.

بیمه آتش سوزی : بیمه ای است که زیانها و خسارت های مالی ناشی از آتش سوزی، صاعقه و انفجار را جبران می کند. همچنین شرایط این بیمه نامه قابل تعمیم به خطرهای تبعی مانند سیل، سقوط هواپیما، طوفان و مانند آن نیز می باشد.

بیمه باربری (حمل و نقل) : بیمه ای است که کالا را در مقابل خطرهای حمل و نقل کالا از شروع سفر تا پایان آن، تحت پوشش قرار می دهد.

بیمه حوادث (شخصی) : بیمه ای است که خطرهای فوت، از کارافتادگی و نقص عضو، غرامت روزانه و هزینه های پزشکی ناشی از حادثه را در بر می گیرد و در صورت تحقق هر یک از خطرهای یاد شده، خسارت وارده را جبران می نماید.

بیمه اتومبیل (بدنه) : بیمه ای است که زیان وارده به وسیله نقلیه متعلق به بیمه گذار را جبران می نماید.

بیمه شخص ثالث : بیمه ای است که زیان وارده به دارنده وسیله نقلیه زمینی در اثر خسارت به شخص ثالث، و خسارت به سرنشین وسیله نقلیه مزبور را نیز جبران می نماید.

بیمه کشتی (بدنه) : بیمه ای است که خسارت وارده بر شناورهای دریایی و مسئولیت متصدیان آن را در مقابل شخص ثالث، جبران می کند.

بیمه هواپیمایی : بیمه ای است که خسارت وارده بر بدنه هواپیما، سرنشینان، محموله هواپیما و خدمه آن را جبران می کند.
بیمه مهندسی : بیمه ای است که کلیه خسارت های وارده در هنگام عملیات نصب، مقاطعه کاری و ... را بر اساس شرایط قرارداد، جبران می کند.

بیمه پول : بیمه ای است که خسارت ناشی از سرقت و آتش سوزی پول را براساس قرارداد، جبران می کند.
بیمه مسئولیت مدنی: بیمه گر در چارچوب شرایط بیمه نامه مسئولیت مدنی تعهد می کند، خسارت هایی را که بیمه گذار به طور غیر عمدی به اشخاص ثالث وارد می کند و مسؤول جبران آنها شناخته می شود، پرداخت نماید. بیمه مسؤولیت حرفه ای (پزشکان، پیراپزشکان، وکلا و ...)، بیمه مسؤولیت متصدیان حمل و نقل، بیمه مسؤولیت کارفرما در قبال کارکنان، بیمه مسؤولیت سازندگان ابنیه و بیمه مسؤولیت عمومی و اماکن تفریحی (هتل، سینما، استخر، پارک و ...) از انواع این رشته بیمه است.

بیمه زندگی (عمر) : نوعی بیمه است که در آن بیمه گر متعهد می شود، مبلغ معینی (به صورت سرمایه و یامستمری)، به بیمه گذار و یا اشخاص ثالثی که او تعیین کرده است، پرداخت کند.

سایر انواع بیمه ها : شامل اکتشاف و استخراج نفت، بهداشت، صداقت و امانت، عدم النفع، مسؤولیت مدنی، وام و اعتبار، شیشه و بیمه اموال در مقابل سرقت و آتش سوزی، و ... می باشد.

شرکت های تعاونی اعتبار: شرکت هایی هستند که تأمین نیازهای مالی اعضای تحت پوشش در قالب پرداخت انواع وام را برعهده دارند و شامل شرکت های تعاونی اعتبار کارمندی، اعتبار کارگری و اعتبار آزاد (سایر) می باشند.

گزیده اطلاعات

در سال ۱۳۹۵، از ۶۰۵ واحد بانکی، ۶۹ واحد مربوط به بانک تجارت، ۶۴ واحد بانک سپه، ۴۲ واحد بانک رفاه کارگران، ۸۸ واحد بانک صادرات، ۲ واحد بانک صنعت و معدن، ۹۷ واحد بانک کشاورزی، ۴۹ واحد بانک مسکن، ۱۲۲ واحد بانک ملی، ۷۱ واحد بانک ملت و ۱ واحد بانک توسعه صادرات بوده است .

مبلغ تسهیلات پرداختی در این سال، معادل ۱۳۲۹۱۴۳۲۲ میلیون ریال می باشد که از این مقدار ۲۰/۳ درصد مربوط به بخش کشاورزی، ۲۱/۲ درصد مربوط به بخش ساختمان و مسکن و ۱۶/۴ درصد در بخش صنعت و معدن و ۴۲/۲ درصد در بخش خدمات می باشد .

در سال ۱۳۹۵ حق بیمه عاید شده از شرکت های بیمه آسیا، ایران، البرز و دانا معادل ۴۷۳۴۵۲۱ میلیون ریال و مبلغ خسارت واقع شده در این سال ۳۶۸۶۷۵۶ میلیون ریال است که نسبت به سال قبل به ترتیب ۹/۴ و ۲۰/۷ درصد افزایش داشته است .

سالنامه آماری استان کرمان _ ۱۳۹۵ _____ ۱۳_ بازارهای مالی

(واحد)

۱۳-۱- تعداد واحدهای بانکی در پایان سال

صادرات	رفاه کارگران	سپه	تجارت	جمع	سال و شهرستان
۶۳	۱	۱۷	۱۳	۱۰۲ ۱۳۶۵
۱۱۸	۱۰	۴۳	۳۴	۳۹۰ ۱۳۷۵
۱۱۶	۴۷	۷۱	۵۷	۶۵۱ ۱۳۸۵
۱۱۵	۴۶	۷۲	۷۵	۶۷۸ ۱۳۹۰
۱۰۷	۴۶	۶۹	۷۲	۶۵۹ ۱۳۹۱
۹۵	۴۷	۶۵	۷۱	۶۲۷ ۱۳۹۳
۹۵	۴۴	۶۵	۶۹	۶۲۱ ۱۳۹۴
۸۸	۴۲	۶۴	۶۹	۶۰۵ ۱۳۹۵
۱	۱	۰	۰	۸ ارزوفیه
۳	۱	۱	۱	۱۴ انار
۱	۱	۱	۱	۱۴ بافت
۱	۱	۱	۱	۱۵ بردسیر
۵	۳	۴	۳	۳۵ بم
۲	۲	۲	۴	۳۰ جیرفت
۱	۰	۱	۱	۶ رابر
۱	۱	۱	۱	۱۱ راور
۱۸	۶	۱۰	۱۱	۸۲ رفسنجان
۱	۰	۱	۰	۵ رودبار جنوب
۰	۰	۱	۰	۴ ریگان
۴	۱	۲	۱	۲۶ زرنند
۵	۵	۸	۸	۵۷ سیرجان
۵	۱	۱	۳	۲۳ شهر بابک
۱	۱	۱	۱	۹ عنبرآباد
۰	۰	۰	۰	۲ فاریاب
۱	۰	۰	۰	۳ فهرج
۱	۰	۰	۰	۳ قلعه گنج
۳۱	۱۶	۲۶	۳۲	۲۲۴ کرمان
۲	۱	۱	۰	۱۱ کوهبنان
۲	۱	۱	۱	۱۲ کهنوج
۱	۰	۰	۰	۶ منوجان
۱	۰	۱	۰	۵ نماشیر

۱۳- بازارهای مالی - سالنامه آماری استان کرمان - ۱۳۹۵

۱۳-۱- تعداد واحدهای بانکی در پایان سال (دنباله)

(واحد)

توسعه صادرات	ملت	ملی	مسکن	کشاورزی	صنعت و معدن	سال و شهرستان
۰	۷	...	۱۱۳۶۵
۰	۹۰	...	۲۷	۶۷	۱۱۳۷۵
۱	۹۵	۱۳۱	۴۱	۹۱	۱۱۳۸۵
۱	۸۷	۱۳۴	۴۸	۹۸	۲۱۳۹۰
۱	۵۸	۱۳۲	۴۹	۹۸	۲۱۳۹۲
۱	۷۶	۱۲۳	۴۹	۹۸	۲۱۳۹۳
۱	۷۴	۱۲۴	۴۹	۹۸	۲۱۳۹۴
۱	۷۱	۱۲۲	۴۹	۹۷	۲۱۳۹۵
۰	۱	۱	۰	۴	۰ارزوئیه
۰	۱	۴	۱	۲	۰انار
۰	۱	۵	۱	۳	۰بافت
۰	۱	۵	۱	۴	۰بردسیر
۰	۷	۷	۳	۳	۰بم
۰	۶	۶	۲	۶	۰جیرفت
۰	۱	۱	۰	۱	۰رابر
۰	۱	۱	۱	۴	۰راور
۰	۹	۱۳	۳	۱۲	۰رفسنجان
۰	۰	۱	۰	۲	۰رودبار جنوب
۰	۱	۱	۰	۱	۰ریگان
۰	۵	۵	۲	۶	۰زرند
۰	۷	۱۱	۴	۸	۱سیرجان
۰	۷	۲	۱	۳	۰شهر بابک
۰	۱	۱	۱	۲	۰عنبرآباد
۰	۰	۱	۰	۱	۰فاریاب
۰	۰	۱	۰	۱	۰فهرج
۰	۰	۱	۰	۱	۰قلعه گنج
۱	۲۱	۴۹	۲۵	۲۲	۱کرمان
۰	۰	۲	۱	۴	۰کوهینان
۰	۱	۲	۱	۳	۰کهنوج
۰	۰	۱	۱	۳	۰منوجان
۰	۰	۱	۱	۱	۰نرماشیر

مأخذ_ بانک های استان کرمان.

سالنامه آماری استان کرمان _ ۱۳۹۵ _____ ۱۳_ بازارهای مالی

۱۳-۲- تعداد و مبلغ انواع سپرده نزد بانک ها در پایان سال

تعداد					سال و نوع سپرده
صادرات	رفاه کارگران	سپه	تجارت	جمع	
۱۴۲۱۵۸	...	۸۸۰۸	...	۱۵۰۹۶۶ ۱۳۶۵
۵۷۸۰۳۸	...	۲۶۸۹۱۵	...	۲۳۶۲۱۶۴ ۱۳۷۵
۱۱۶۲۸۵۰	۳۴۸۲۴۹	۳۵۸۶۴۵	۴۱۵۲۹۰	۶۷۱۳۹۰۹ ۱۳۸۵
۱۰۶۲۹۷۱	۵۰۸۴۸۸	...	۸۰۴۱۷۵	۸۴۳۱۹۱۸ ۱۳۹۰
۱۳۸۱۸۵۶	۶۵۰۶۲۳	۱۳۱۱۲۳۸	۸۲۰۹۵۰	۹۹۷۳۷۵۶ ۱۳۹۲
۱۴۲۶۴۱۲	۷۳۵۱۲۶	۱۵۱۸۴۷۴	۸۵۳۰۱۴	۱۲۰۲۳۴۷۴ ۱۳۹۳
۱۴۶۱۶۷۶	۸۲۸۲۶۸	۱۶۵۲۸۱۲	۱۲۱۸۴۹۲	۱۲۹۲۴۴۲۱ ۱۳۹۴
۱۶۶۴۶۸۴	۹۴۲۶۳۵	۱۸۹۹۹۰۵	۱۳۰۵۸۴۰	۱۳۶۵۷۳۲۹ ۱۳۹۵
۲۸۸۰۸۶	۳۵۶۸۰۹	۱۴۰۵۴۲	۲۵۱۳۵۴	۲۵۸۰۸۳۹ قرض الحسنه جاری
۹۱۴۹۷۵	۳۵۹۶۰۴	۸۰۱۱۳۸	۷۴۲۵۲۹	۶۸۳۴۱۶۷ قرض الحسنه پس انداز
۳۵۲۶۰۳	۱۸۲۲۳۰	۵۷۷۸۸۰	۲۱۸۷۵۷	۳۰۰۱۳۵۸ سرمایه گذاری کوتاه مدت
۱۰۸۵۵۹	۴۰۷۵۲	۱۰۹۷۳۴	۸۹۰۱۷	۹۳۸۹۴۹ سرمایه گذاری بلند مدت
۴۶۱	۳۲۴۰	۲۷۰۶۱۱	۴۱۸۳	۳۰۲۰۱۶ سایر

تعداد						سال و نوع سپرده
توسعه صادرات	ملت	ملی	مسکن	کشاورزی	صنعت و معدن	
۰	۰ ۱۳۶۵
۰	۵۴۹۸۶۶	۷۵۹۵۴۱	...	۲۰۵۸۰۴	۰ ۱۳۷۵
۵۳۴	۱۲۳۹۳۲۹	۱۶۲۴۶۸۰	۳۸۳۷۹۳	۱۱۷۹۶۰۱	۹۳۸ ۱۳۸۵
۴۸۶	۱۵۴۱۴۶۳	۲۴۷۶۰۲۹	...	۲۰۳۴۶۷۹	۳۶۲۷ ۱۳۹۰
۵۶۳	...	۲۸۶۸۲۲۱	۶۴۸۸۷۵	۲۲۸۷۰۹۹	۴۳۳۱ ۱۳۹۲
۶۷۰	۱۷۹۲۱۴۹	۲۵۵۷۷۲۰	۷۱۶۲۵۳	۲۴۱۹۰۰۷	۴۶۴۹ ۱۳۹۳
۳۳۰	۱۸۲۷۲۸۶	۲۶۲۸۱۹۳	۷۲۸۷۵۸	۲۵۷۳۵۵۸	۵۰۴۸ ۱۳۹۴
۶۳۲	۲۳۲۰۶۹۰	۲۶۹۷۰۰۴	۷۶۳۵۵۷	۲۶۱۵۳۳۱	۵۳۳۰ ۱۳۹۵
۲۷۵	۳۵۷۲۹۱	۳۵۹۵۹۳	۵۲۶۱۵	۷۷۳۵۶۰	۷۱۴ قرض الحسنه جاری
۱۰	۷۱۸۱۷۰	۱۵۱۰۷۱۴	۳۷۹۷۷۲	۱۴۰۴۹۹۸	۲۲۵۷ قرض الحسنه پس انداز
۳۰۵	۵۱۵۶۵۹	۵۱۲۲۹۲	۳۰۹۱۸۴	۳۳۰۱۰۵	۲۳۴۳ سرمایه گذاری کوتاه مدت
۳۲	۱۶۹۷۴۸	۲۹۲۴۳۷	۲۱۹۸۶	۱۰۶۶۶۸	۱۶ سرمایه گذاری بلند مدت
۱۰	۱۵۴۳	۲۱۹۶۸	۰	۰	۰ سایر

☞

۱۳_ بازارهای مالی - سالنامه آماری استان کرمان _ ۱۳۹۵

۲-۱۳- تعداد و مبلغ انواع سپرده نزد بانک ها در پایان سال (دنباله)

مبلغ (میلیون ریال)					سال و نوع سپرده
صادرات	رفاه کارگران	سپه	تجارت	جمع	
۵۵۵۱۹	...	۱۶۱۱۸	۱۰۹۴۹	۸۲۵۸۶ ۱۳۶۵
۴۳۷۳۸۰	...	۲۷۵۹۷۹	۱۱۴۲۱۳	۱۶۱۱۵۰۵ ۱۳۷۵
۳۷۴۵۶۵۰	۱۲۳۶۰۳۸	۲۷۳۰۸۲۹	۲۳۳۵۹۳۵	۲۶۲۹۶۷۵۶ ۱۳۸۵
۱۰۵۲۸۵۷۰	۳۸۴۳۲۳۳	۶۳۷۹۴۲۵	۱۰۹۸۳۱۶۳	۶۹۹۷۷۴۷۶ ۱۳۹۰
۱۵۵۹۸۵۶۰	۶۹۱۴۰۲۳	۶۵۴۸۹۲۳	۱۷۶۲۳۹۹۸	۱۰۵۳۲۴۲۱۳ ۱۳۹۲
۱۹۸۶۸۰۳	۸۴۵۹۲۸۸	۸۶۳۸۱۵۴	۱۸۳۴۸۵۵۹	۱۲۶۳۰۲۳۶۷ ۱۳۹۳
۲۵۹۹۸۲۳۴	۱۰۹۵۵۰۶۶	۱۰۸۲۴۹۸۱	۱۸۷۷۹۹۹۵	۱۵۳۱۶۹۸۰۵ ۱۳۹۴
۲۸۸۶۴۸۴۸	۴۴۱۱۰۶۶۹	۱۲۹۱۸۳۳۳	۲۲۵۳۷۳۵۰	۱۹۰۲۳۵۱۷۲ ۱۳۹۵
۲۶۳۵۹۴۴	۴۰۶۸۸۲۲	۷۷۴۵۴۹	۱۷۵۱۲۷۹	۱۹۴۹۸۱۷۹۲ قرض الحسنه جاری
۲۳۳۴۶۹۹	۳۶۳۱۷۰۸	۱۱۳۳۰۰۱	۱۰۱۱۴۸۷	۱۳۰۸۰۴۲۰ قرض الحسنه پس انداز
۱۰۰۱۲۵۱۲	۱۷۳۳۳۲۷۷	۳۸۱۱۳۵۸	۸۹۴۴۶۲۵	۷۵۸۳۵۶۲۳ سرمایه گذاری کوتاه مدت
۱۱۶۶۷۶۲۰	۱۹۰۷۶۸۶۲	۶۷۳۳۴۹۸	۹۷۶۸۲۷۵	۷۵۰۴۶۲۶۱ سرمایه گذاری بلند مدت
۲۲۱۴۰۷۳	.	۴۶۵۹۲۷	۱۰۹۸۰۸۴	۶۷۷۴۰۷۶ سایر

مبلغ (میلیون ریال)						سال و نوع سپرده
توسعه صادرات	ملت	ملی	مسکن	کشاورزی	صنعت و معدن	
. ۱۳۶۵
.	۲۲۶۱۸۶	۵۵۰۶۴۴	...	۷۱۰۳ ۱۳۷۵
۵۶۵۰	۴۲۰۰۵۶۹	۷۰۲۰۱۸۵	۱۸۷۳۰۷۷	۳۱۴۴۶۷۰	۴۱۵۳ ۱۳۸۵
۴۰۴۵۸	۱۲۴۰۹۸۶۲	۱۵۷۲۸۵۰۲	۴۰۴۰۴۲۰	۵۹۸۵۵۸۰	۳۸۲۶۳ ۱۳۹۰
۳۹۶۱۶	۲۰۱۹۰۳۷۳	۲۳۳۱۷۴۵۹	۵۲۷۴۲۳۳	۹۴۱۲۵۱۱	۲۴۷۴۲۷ ۱۳۹۲
۷۴۰۹۸	۲۳۸۶۱۷۶۳	۲۷۷۴۵۲۲۲	۶۹۸۱۸۳۹	۱۲۰۵۲۸۱۴	۲۷۳۸۲۷ ۱۳۹۳
۵۶۲۳۷	۲۷۶۱۷۴۰۸	۳۲۸۹۹۱۸۰	۹۷۰۶۹۱۶	۱۶۰۸۶۰۹۸	۲۴۵۶۹۰ ۱۳۹۴
۷۳۴۸۲	۳۴۲۸۰۷۷۲	۴۴۵۷۳۸۰۶	۱۱۹۹۸۵۰۷	۲۰۰۸۴۱۹۳	۲۵۱۴۹۵ ۱۳۹۵
۲۷۵۳۲	۳۶۴۰۳۹۶	۴۰۶۸۸۲۲	۱۹۷۷۰۰	۳۳۵۱۴۳۳	۴۶۸۶۵ قرض الحسنه جاری
۵۲	۱۸۹۳۸۲۶	۳۶۳۱۷۰۸	۳۹۹۲۰۰	۱۸۸۸۷۴۵	۱۴۱۳ قرض الحسنه پس انداز
۵۴۱۶	۱۳۱۶۵۸۷۵	۱۷۳۳۳۲۷۷	۹۶۲۲۶۰۷	۶۱۴۱۷۱۱	۱۸۸۲۶۰ سرمایه گذاری کوتاه مدت
۳۹۲۸۵	۱۴۶۸۹۳۸۵	۱۹۰۷۶۸۶۰	۱۷۷۹۰۰۰	۸۴۵۳۶۶۷	۱۴۹۵۷ سرمایه گذاری بلند مدت
۱۱۹۷	۸۹۱۲۹۰	۴۶۳۱۳۹	.	۲۴۸۶۳۷ سایر

مأخذ_ بانک های استان کرمان.

سالنامه آماری استان کرمان _ ۱۳۹۵ _____ ۱۳_ بازارهای مالی

۱۳-۳- تعداد و مبلغ سپرده ها نزد بانک ها برحسب شهرستان در پایان سال ۱۳۹۵

تعداد					شهرستان
صادرات	رفاه کارگران	سپه	تجارت	جمع	
.	.	۲۶۱۳۹۷	۹۴۳۰۳	۴۶۱۰۳۹ ۱۳۷۰
۵۷۸۰۳۸	۶۴۹۹۶	۳۲۸۲۹۱	۱۰۴۷۸۴	۲۳۳۹۷۳۱ ۱۳۷۵
۱۱۶۲۸۵۰	۳۴۸۲۴۹	۳۵۸۶۴۵	۴۱۵۲۹۰	۶۷۱۳۹۰۹ ۱۳۸۵
۱۰۶۲۹۷۱	۵۰۸۴۸۸	...	۸۰۴۱۷۵	۸۴۳۱۹۱۸ ۱۳۹۰
۱۳۸۱۸۵۶	۶۵۰۶۲۳	۱۳۱۱۲۳۸	۸۲۰۹۵۰	۹۹۸۱۲۵۶ ۱۳۹۲
۱۴۲۶۴۱۲	۷۳۵۱۲۶	۱۵۱۸۴۷۴	۸۵۳۰۱۴	۸۴۸۵۵۵۰ ۱۳۹۳
۱۴۶۱۶۷۶	۸۲۸۲۶۸	۱۶۵۲۸۱۲	۱۳۱۸۴۹۲	۱۱۰۹۱۸۳۴ ۱۳۹۴
۱۶۶۴۶۸۴	۹۴۲۶۳۵	۱۸۹۹۹۰۵	۱۳۰۵۸۴۰	۱۲۲۱۳۶۰۸ ۱۳۹۵
۱۹۹۱۲	۱۳۸۴۰	.	.	۱۳۰۱۱۷ ارزوثیه
۳۲۲۷۱	۱۲۶۴۰	۱۳۶۷۶	۴۵۰۸	۱۷۹۹۰۹ انار
۲۶۰۰۴	۲۵۰۴۹	۵۱۰۴۴	۱۲۲۶۲	۳۳۰۳۰۳ بافت
۲۷۰۳۵	۲۰۸۵۲	۳۴۵۲۱	۷۴۸۲	۲۵۰۴۴۳ بردسیر
۱۲۲۳۷۰	۷۶۶۳۴	۱۳۷۸۷۵	۸۶۵۷۳	۸۳۵۹۹۷ بم
۸۳۵۲۲	۶۳۳۰۳	۸۲۳۴۹	۳۷۷۷۳	۷۶۲۴۸۵ جیرفت
۱۳۴۵۷	.	۱۷۴۵۸	۱۹۶۶۲	۱۱۱۸۷۹ رابر
۱۹۲۴۳	۱۶۸۳۱	۱۵۷۱۹	۹۵۹۷	۱۵۸۸۸۸ راور
۲۱۷۱۰۰	۱۰۷۶۹۸	۱۷۸۵۵۹	۲۲۷۶۸۸	۱۳۲۲۸۶۹ رفسنجان
۴۱۳۰۸	.	۲۹۱۸۷	.	۲۴۳۵۶۱ رودبار جنوب
.	.	۲۳۲۷۷	.	۱۰۷۷۲۳ ریگان
۸۵۶۵۲	۶۱۷۶۴	۷۵۳۱۰	۸۸۷۵	۶۵۳۷۰۳ زرنند
۱۲۲۱۱۰	۱۲۳۰۴۵	۲۵۸۸۸۴	۱۸۸۲۵۸	۱۲۶۹۴۲۳ سیرجان
۶۲۳۱۵	۲۴۱۹۱	۲۹۲۸۳	۵۲۰۹۵	۳۴۰۰۳۸ شهر بابک
۲۴۸۰۲	۱۶۱۱۶	۴۲۱۷۲	۷۰۰۴	۲۴۰۹۹۲ عنبرآباد
.	.	.	.	۵۹۶۵۸ فاریاب
۲۱۳۸۵	.	.	.	۸۲۰۹۶ فهرج
۴۰۰۷۷	.	.	.	۱۳۸۳۶۶ قلعه گنج
۵۶۳۳۸۶	۳۳۲۶۹۵	۷۸۷۶۳۶	۶۳۲۱۶۱	۴۱۳۸۱۲۳ کرمان
۱۹۹۰۶	۱۸۲۱۱	۶۸۵۳	.	۱۲۶۵۲۳ کوهبنان
۶۷۴۸۴	۲۹۷۶۶	۱۰۰۴۴۸	۱۱۹۰۲	۴۳۵۹۱۸ کهنوچ
۳۱۳۱۹	.	.	.	۱۸۱۱۸۳ منوجان
۲۴۰۲۶	.	۱۵۶۵۴	.	۱۱۳۴۱۱ نماشیر

۱۳- بازارهای مالی - سالنامه آماری استان کرمان - ۱۳۹۵

۳-۱۳- تعداد و مبلغ سپرده ها نزد بانک ها برحسب شهرستان در پایان سال : ۱۳۹۵ (دنباله)

شهرستان	تعداد				
	صنعت و معدن	کشاورزی	مسکن	ملی	ملت
..... ۱۳۷۰	۰	۸۲۶۸۰	۰	۶۰۳۷۵۹	۳۱۶۹۲۰
..... ۱۳۷۵	۰	۵۷۹۹	۱۵۲۰۸۴	۶۸۶۰۶۷	۴۱۹۶۷۲
..... ۱۳۸۵	۹۳۸	۱۱۷۹۶۰۱	۳۸۳۷۹۳	۱۲۳۹۳۳۹	۱۶۲۴۶۸۰
..... ۱۳۹۰	۳۶۲۷	۲۰۳۴۶۷۹	۰	۲۴۷۶۰۲۹	۱۵۴۱۴۶۳
..... ۱۳۹۲	۴۳۳۱	۲۲۹۴۵۹۹	۶۴۸۸۷۵	۲۸۶۸۲۲۱	۰
..... ۱۳۹۳	۴۶۴۹	۶۷۳۲۱۵	۷۱۶۲۵۳	۲۵۵۷۷۲۰	۱۷۸۳۷۹۳
..... ۱۳۹۴	۵۰۴۸	۷۱۹۲۷۰	۷۲۸۷۵۸	۲۶۴۹۸۹۴	۱۸۲۷۲۸۶
..... ۱۳۹۵	۵۳۳۰	۲۶۱۵۳۳۱	۷۶۳۵۵۷	۲۶۹۷۰۰۴	۲۳۲۰۶۹۰
..... ارزوثیه	۰	۶۸۰۳۶	۰	۲۶۰۷۷	۲۲۵۲
..... انار	۰	۵۵۷۹۹	۷۶۵۷	۴۲۹۵۱	۱۰۴۰۷
..... بافت	۰	۹۹۲۷۳	۲۰۶۱۲	۹۲۳۵۱	۳۷۰۸
..... بردسیر	۰	۸۰۷۱۶	۱۶۶۸۶	۵۹۲۲۱	۳۹۳۰
..... بزم	۰	۱۴۶۶۰۵	۷۱۳۱۲	۱۹۱۹۵۰	۲۶۷۸
..... جیرفت	۰	۲۵۱۶۶۸	۵۵۴۹۳	۱۶۹۸۶۴	۱۸۵۱۳
..... زاب	۰	۲۷۶۸۷	۰	۳۱۹۳۸	۱۶۷۷
..... زاو	۰	۵۷۷۱۳	۹۸۰۶	۲۷۴۳۷	۲۵۴۲
..... رفسنجان	۰	۲۰۵۱۹۹	۵۱۸۲۷	۲۷۴۵۵۷	۶۰۲۴۱
..... رودبار جنوب	۰	۱۰۶۲۲۰	۰	۶۳۴۵۰	۳۳۹۶
..... ریگان	۰	۳۵۵۱۵	۰	۳۷۰۸۱	۱۱۸۵۰
..... زرنند	۰	۱۸۷۵۱۵	۴۵۹۴۱	۱۴۷۶۹۶	۴۰۹۵۰
..... سیرجان	۸۱۸	۱۶۸۷۸۱	۸۱۴۴۳	۳۰۲۵۵۶	۱۶۵۲۸
..... شهر بابک	۰	۸۴۱۷۶	۱۶۷۹۰	۶۸۵۱۱	۲۶۷۷
..... عنبرآباد	۰	۹۹۴۵۸	۸۶۲۷	۴۲۸۱۳	۰
..... فاریاب	۰	۳۱۳۷۲	۰	۲۸۲۸۶	۰
..... فهرج	۰	۳۴۴۶۱	۰	۲۶۲۵۰	۰
..... قلعه گنج	۰	۵۸۸۱۹	۰	۳۹۴۷۰	۰
..... کرمان	۴۵۱۲	۵۰۲۵۰۲	۳۲۸۷۱۹	۸۵۲۸۷۹	۱۳۳۰۰۱
..... کوهینان	۰	۵۴۷۹۳	۳۹۹۸	۲۲۷۶۲	۰
..... کهنوج	۰	۱۱۶۳۸۵	۲۴۴۴۵	۸۱۱۴۸	۴۳۴۰
..... منوجان	۰	۹۷۱۸۵	۱۰۳۱۳	۴۲۳۶۶	۰
..... نرماشیر	۰	۴۵۴۵۳	۲۸۸۸	۲۵۳۹۰	۰

۵

سالنامه آماری استان کرمان _ ۱۳۹۵ _____ ۱۳_ بازارهای مالی

۱۳-۳- تعداد و مبلغ سپرده ها نزد بانک ها برحسب شهرستان در پایان سال : ۱۳۹۵ (دنباله)

مبلغ (میلیون ریال)					شهرستان
صادرات	رفاه کارگران	سپه	تجارت	جمع	
.	.	۹۷۷۳۴۹۱۲	۳۱۵۳۴۸۴۴	۱۱۱۸۴۱۶۵۵۱۳۷۰
۴۳۷۳۷۹۷۴۶	۳۷۰۴۱۴۳۳	۳۱۸۲۶۹۳۵۳	۵۲۱۹۳۵۱۲	۱۴۲۶۰۳۲۱۶۵۱۳۷۵
۳۷۴۵۶۵۰	۱۲۳۶۰۳۸	۲۷۳۰۸۲۹	۲۳۳۵۹۳۵	۲۶۲۹۶۷۵۶۱۳۸۵
۱۰۵۲۸۵۷۰	۲۸۴۳۲۳۳	۶۳۷۹۴۲۵	۱۰۹۸۳۱۶۳	۶۹۹۷۷۴۷۶۱۳۹۰
۱۵۵۹۸۸۵۶۰	۶۹۱۴۰۲۳	۶۵۴۸۹۲۳	۱۷۶۲۳۹۹۸	۱۰۵۳۲۴۲۱۰۱۳۹۲
۱۹۸۶۶۸۰۳	۸۴۵۹۲۸۹	۸۶۳۸۱۵۴	۱۸۳۴۸۵۵۹	۱۲۶۳۰۵۸۷۲۱۳۹۳
۲۵۹۹۸۱۲۳۴	۱۰۹۵۵۰۶۶	۱۰۸۲۴۹۸۱	۱۸۷۷۹۹۹۵	۱۵۳۱۶۹۸۰۷۱۳۹۴
۲۸۸۶۴۸۴۸	۱۴۶۱۵۹۸۶	۱۲۹۱۸۳۳۳	۲۲۵۷۳۷۵۰	۱۸۹۷۷۲۰۳۵۱۳۹۵
۱۴۲۹۹۱	۱۵۶۹۲۰	.	.	۱۲۸۶۴۵۰ارزوئیه
۹۱۶۵۵۴	۲۷۱۹۵۰	۱۶۱۸۹۳	۷۷۹۳۰	۴۳۵۲۲۵۰انار
۱۵۴۶۲۷	۱۶۹۹۰۲	۱۷۵۲۴۳	۲۱۱۹۶۹	۲۷۵۶۲۵۹بافت
۱۶۴۵۲۵	۱۵۸۱۳۵	۲۲۷۴۷۸	۱۲۹۳۴۵	۲۳۳۷۳۳۰بردسیر
۴۲۲۹۵۶۱	۱۱۴۵۵۴۴	۸۶۲۰۷۴	۱۴۹۶۵۶۷	۱۴۰۱۰۸۶۰بم
۷۵۱۹۱۴	۸۴۵۲۲۶	۴۶۸۱۲۹	۶۵۲۹۷۱	۸۶۴۲۰۵۸جیرفت
۱۵۴۰۵۵	.	۱۵۶۵۸۱	۳۳۹۸۹۳	۱۲۷۶۶۷۲رابر
۱۲۸۷۴۳	۱۶۶۵۹۴	۱۰۴۰۹۵	۱۶۵۸۹۳	۱۶۷۵۷۵۶راور
۵۲۶۳۲۰۶	۱۶۲۸۶۱۱	۲۱۷۲۶۴۹	۳۹۳۵۹۸۴	۲۷۸۳۷۸۰۱رفسنجان
۳۱۶۵۱۴	.	۹۰۰۱۳	.	۱۵۴۹۲۸۶رودبار جنوب
.	.	۱۲۰۱۸۷	.	۱۷۱۴۴۳۸ریگان
۸۸۴۳۸۷	۵۱۶۵۶۶	۳۲۵۹۱۰	۱۵۳۴۱۳	۹۹۸۸۱۱۰زرند
۲۰۰۸۸۶۶	۱۷۰۵۱۰۱	۱۴۹۷۷۲۶	۳۲۵۴۳۷۶	۱۹۱۰۸۰۸۶سیرجان
۱۱۶۹۳۵۳	۳۷۱۲۲۷	۱۶۱۳۳۴	۹۰۰۵۵۸	۴۶۷۲۷۴۳شهر بابک
۱۷۲۰۰۳	۱۷۶۴۱۲	۱۲۶۳۳۷	۱۲۱۰۷۲	۱۴۱۹۵۱۹عنبرآباد
.	.	.	.	۴۵۰۲۳۶فاریاب
۲۲۰۹۹۵	.	.	.	۵۹۵۵۸۲فهرج
۲۱۳۱۱۲	.	.	.	۶۸۸۶۴۹قلعه گنج
۱۰۷۶۹۷۳۵	۶۷۵۶۵۸۶	۵۷۴۴۸۹۴	۱۰۹۲۸۰۳۴	۷۸۲۹۲۹۹۱کرمان
۲۳۱۶۴۲	۲۳۷۹۲۰	۶۶۴۶۱	.	۱۲۷۲۵۱۷کوهبنان
۵۷۱۴۱۹	۳۰۹۲۹۲	۲۱۵۶۷۹	۲۰۵۷۴۵	۳۴۰۹۲۲۰کهنوج
۱۹۱۰۱۰	.	.	.	۱۴۴۲۷۵۲منوجان
۱۹۹۶۳۶	.	۲۴۰۹۷۰	.	۹۹۱۷۷۰نرماشیر

۱۳_ بازارهای مالی - سالنامه آماری استان کرمان _ ۱۳۹۵

۳-۱۳- تعداد و مبلغ سپرده ها نزد بانک ها برحسب شهرستان در پایان سال: ۱۳۹۵ (دنباله)

مبلغ (میلیون ریال)						شهرستان
توسعه صادرات	ملت	ملی	مسکن	کشاورزی	صنعت و معدن	
.	۸۲۹۶۹۳۰۶	۴۷۱۲۶۱۵۹۹۳۴	...	۷۱۲۸۱۷۶۱ ۱۳۷۰
.	۲۲۶۱۸۶۸۵۱	۲۶۶۳۲۳۱۱۰۹	۷۷۵۹۸۰۰۰	۱۱۰۴۰۱۶۱ ۱۳۷۵
۵۶۵۰	۷۰۲۰۱۸۵	۴۲۰۰۵۶۹	۱۸۷۳۰۷۷	۳۱۴۴۶۷۰	۴۱۵۳ ۱۳۸۵
۴۰۴۵۸	۱۲۴۰۹۸۶۲	۱۵۷۲۸۵۰۲	۴۰۴۰۴۲۰	۵۹۸۵۵۸۰	۳۸۲۶۳ ۱۳۹۰
۳۹۶۱۶	۲۰۱۹۰۳۷۰	۲۳۳۷۴۴۵۹	۵۳۷۴۳۲۳	۹۴۱۲۵۱۱	۲۴۷۴۲۷ ۱۳۹۲
۷۴۰۹۸	۲۳۸۶۱۷۵۹	۲۷۷۴۵۲۲۲	۶۹۸۱۸۳۹	۱۲۰۵۶۳۲۲	۲۷۳۸۲۷ ۱۳۹۳
۵۶۲۳۷	۲۷۶۱۷۴۰۸	۳۲۸۹۹۱۸۱	۹۷۰۶۹۱۶	۱۶۰۸۶۰۹۹	۲۴۵۶۹۰ ۱۳۹۴
۷۳۴۸۲	۳۴۲۸۰۷۷۲	۴۴۱۱۰۶۶۹	۱۱۹۹۸۵۰۷	۲۰۰۸۴۱۹۳	۲۵۱۴۹۵ ۱۳۹۵
.	۲۲۵۲۸۳	۲۰۴۳۱۸	.	۵۵۶۹۳۸ ارزوئیه
.	۱۰۴۰۷۳۶	۱۱۳۷۳۱۳	۱۵۳۵۵۳	۵۹۲۳۲۱ انار
.	۳۷۰۸۴۷	۱۰۲۳۱۹۰	۱۹۱۲۸۳	۴۵۹۱۹۸ بافت
.	۳۹۳۰۴۷	۷۱۷۳۴۱	۷۴۴۸۶	۴۷۲۹۷۳ بردسیر
.	۲۶۷۸۶۸۴	۲۲۲۹۳۱۷	۷۷۱۱۲۱	۵۹۷۹۹۲ بم
.	۱۸۵۱۳۵۴	۱۷۹۴۰۳۹	۳۵۹۵۷۱	۱۹۱۸۱۵۴ جیرفت
.	۱۶۷۷۸۸	۳۷۰۴۴۶	.	۸۷۹۰۹ رابر
.	۲۵۴۲۳۹	۳۰۱۶۸۵	۷۶۵۱۱	۴۶۸۰۰۶ زاوَر
.	۶۰۲۴۱۵۵	۵۹۴۷۲۰۱	۶۲۲۴۱۲	۲۲۴۳۵۸۳ رفسنجان
.	۳۳۹۶۸۶	۳۹۳۴۹۴	.	۴۰۹۵۷۹ رودبار جنوب
.	۱۱۸۵۰۳۰	۱۹۸۱۹۷	.	۲۱۱۰۲۴ ریگان
.	۴۰۹۵۰۵۴	۲۱۷۰۷۸۵	۵۸۷۶۳۲	۱۲۵۵۰۶۳ زرنند
.	۱۶۵۲۸۷۱	۵۶۱۳۵۵۸	۱۱۶۰۲۶۵	۲۱۸۸۶۳۶	۲۶۶۸۷ سیرجان
.	۲۶۷۷۸۴	۱۰۳۱۲۲۹	۲۳۷۰۰۹	۵۳۴۲۵۹ شهر بابک
.	.	۲۲۵۱۲۸	۴۹۷۳۷	۵۴۸۸۴۰ عنبرآباد
.	.	۲۱۴۰۸۴	.	۲۳۶۱۵۲ قاریاب
.	.	۱۷۷۹۲۰	.	۱۹۶۶۶۷ فهرج
.	.	۲۱۱۹۵۲	.	۲۶۳۵۸۵ قلعه گنج
۷۳۴۸۲	۱۳۳۰۰۱۴۳	۱۸۶۸۲۱۹۱	۷۲۷۴۴۷۷	۴۵۳۸۶۴۱	۲۲۴۸۰۸ کرمان
.	.	۳۴۸۶۱۷	۳۰۱۱۴	۳۵۷۷۶۳ کوهبنان
.	۴۳۴۰۸۱	۶۲۸۷۳۹	۱۵۲۸۳۴	۸۹۱۴۳۱ کهنوچ
.	.	۲۸۹۱۸۲	۱۶۳۰۱۴	۷۹۹۵۴۶ منوجان
.	.	۲۰۰۷۴۳	۹۴۴۸۸	۲۵۵۹۲۳ نرماشیر

مأخذ- بانک های استان کرمان

سالنامه آماری استان کرمان _ ۱۳۹۵ _____ ۱۳ _ بازارهای مالی

۴ _ ۱۳ _ تعداد تسهیلات پرداختی بانکها به بخش غیردولتی بر حسب بخشهای عمده اقتصادی در پایان سال ۱۳۹۵)
مورد (

خدمات	صنعت و معدن	ساختمان و مسکن	کشاورزی	جمع	بانک
۴۰۵۵۶۲	۱۴۳۵۳	۷۵۹۸۲	۵۴۰۷۵	۵۴۹۹۷۲۱۳۷۵
۴۰۷۶۱	۱۴۶۰۷	۱۰۷۹۳۳	۹۷۵۳۵	۲۶۰۸۳۶۱۳۸۰
۲۶۱۷۵۱	۴۱۱۱۵	۲۳۷۱۴۶	۱۳۲۹۸۹	۶۷۳۰۰۱۱۳۸۵
۱۷۴۷۸۳	۲۱۹۲۴	۹۸۱۹۰	۱۷۳۶۸۱	۴۶۸۵۷۸۱۳۹۰
۱۷۴۵۲۳	۵۷۳۲۴	۱۱۲۴۶۱	۱۸۵۸۹۱	۵۲۹۸۹۹۱۳۹۲
۳۹۶۸۵۶	۵۴۷۷۶	۱۹۳۹۴۶	۱۴۷۸۰۸	۷۹۳۳۸۶۱۳۹۳
۲۱۶۵۰۹	۷۸۹۶	۸۱۸۶۵	۹۶۹۸۵	۴۰۳۲۵۵۱۳۹۴
۲۰۲۳۹۲	۵۸۳۱	۹۳۲۶۸	۱۱۷۲۴۰	۴۱۸۶۳۱۱۳۹۵
۷۴۸۴۰	۸۷۹	۴۳۹۹۸	۶۸۳۷	۱۲۶۵۵۴تجارت
۳۲۴۱۲	۱۶۱۰	۲۹۲۲۳	۱۲۰۸۲	۷۵۳۲۷سپه
۸۳۵۱	۴۴۲	۱۲۹۲	۷۶۲	۱۰۸۴۷رفاه کارگران
۲۱۳۱۹	۱۳۸۵	۱۱۳۷۰	۱۶۳۷۴	۵۰۴۴۸صادرات
.	۶۸	.	.	۶۸صنعت و معدن
۱۴۶۸۵	۱۱۰۶	۴۴۲	۵۳۳۵۶	۶۹۵۸۹کشاورزی
۲۳۸۱	.	۳۰۸۴	.	۵۴۶۵مسکن
۴۸۳۰۴	۳۲۱	۳۸۵۹	۳۶۸۶	۵۶۱۷۰ملی
.	.	.	۲۴۰۹۵	۲۴۰۹۵ملت
.	۲۰	.	۴۸	۶۸توسعه صادرات

مأخذ - بانک های استان.

۱۳- بازارهای مالی - سالنامه آماری استان کرمان - ۱۳۹۵

۵-۱۳- مبلغ تسهیلات پرداختی بانکها به بخش غیردولتی بر حسب بخشهای عمده اقتصادی در پایان سال ۱۳۹۵ (میلیون ریال)

خدمات	صنعت ومعادن	ساختمان و مسکن	کشاورزی	جمع	بانک
۲۷۲۷۵۵۲۰	۱۴۷۹۹۹۱۵۳	۳۱۳۵۴۶۷۰۵	۴۷۳۰۳۱۶۳۲	۱۲۰۷۳۳۲۶۹۰۱۳۷۵
۱۰۵۲۳۷۲	۶۵۹۷۸۱	۷۸۶۳۸۸	۱۸۱۹۸۷۲	۴۳۱۱۸۴۱۳۱۳۸۰
۵۶۶۲۱۴۴	۱۸۶۹۱۸۳	۶۵۷۰۳۸۴	۱۷۴۵۳۹۶	۱۵۸۴۷۰۸۰۱۳۸۵
۱۸۰۴۹۲۷۰	۷۳۵۴۸۳۸	۲۴۸۴۹۲۷۰	۱۴۸۰۳۹۰۳	۶۵۰۵۷۲۸۱۱۳۹۰
۲۵۵۰۳۳۳۶	۱۱۱۴۲۸۰۴	۱۱۵۷۸۹۱۳	۲۴۷۷۲۸۶۵	۷۲۹۹۷۹۱۸۱۳۹۲
۳۷۵۲۸۶۵۲	۱۶۳۹۵۱۶۴	۲۱۰۰۴۰۴۷	۲۰۱۱۸۷۸۲	۹۵۰۴۶۶۴۵۱۳۹۳
۳۶۶۲۲۲۳۱	۱۷۱۶۹۶۴۳	۷۹۶۷۶۰۲	۲۳۳۶۶۰۶۷	۸۵۱۲۵۵۴۳۱۳۹۴
۵۶۰۶۶۹۳۶	۲۱۷۳۴۱۶۱	۲۸۱۶۰۷۳۰	۲۶۹۵۲۴۹۵	۱۳۲۹۱۴۳۲۲۱۳۹۵
۶۶۹۷۷۲۹	۷۷۵۰۴۲۵	۲۱۸۴۵۷۱	۱۴۷۸۳۴۹	۱۸۱۱۱۰۷۴تجارت
۲۱۴۴۱۳۹	۱۵۷۶۲۶۸	۱۲۱۶۵۲۸	۲۰۳۳۲۲۲	۶۹۷۰۱۵۷سپه
۳۶۱۰۹۰۳	۱۶۸۴۷۱۳	۳۳۵۵۶۹	۱۲۰۲۸۲۵	۶۸۳۴۰۱۰رفاه کارگران
۵۵۴۶۴۴۶	۳۰۴۷۴۱۶	۳۲۱۹۷۶۳	۴۸۳۴۵۵۸	۱۶۶۴۸۱۸۳صادرات
.	۴۱۳۶۳۵	.	.	۴۱۳۶۳۵صنعت و معادن
۳۷۶۳۹۴۹	۱۰۵۵۰۱	۳۱۸۰۵۶	۱۳۳۵۷۴۴۲	۱۷۵۴۴۹۴۸کشاورزی
۳۵۵۵۴۱	.	۲۴۶۶۹۵۶	.	۲۸۲۲۴۹۷مسکن
۱۸۶۱۶۱۴۸	۱۶۱۹۴۱۲	۱۶۹۱۴۰۵۵	۱۸۳۷۳۲۷	۳۸۹۸۶۹۴۲ملی
۱۵۳۳۲۰۸۱	۵۴۳۶۷۹۱	۱۵۰۵۲۳۲	۱۸۲۰۸۸۸	۲۴۰۹۴۹۹۲ملت
.	۱۰۰۰۰۰	.	۳۸۷۸۸۴	۴۸۷۸۸۴توسعه صادرات

مأخذ- بانک های استان.

سالنامه آماری استان کرمان _ ۱۳۹۵ _____ ۱۳_ بازارهای مالی

۱۳-۶- مانده بدهی بخش غیردولتی به بانک های استان برحسب نوع تسهیلات در پایان سال (۱) ۱۳۹۵

(میلیون ریال)

وام ها و اعتبارات پرداختی	سرمایه گذاری مستقیم و مشارکت حقوقی	تسهیلات اعطایی	جمع	بانک
...۱۳۷۵
۷۶۸۱۴	۳۵۵۰۰	۳۹۹۶۹۰۲	۴۱۰۹۲۱۶۱۳۸۰
۲۷۶۴۶۴	۱۰۰۹۰۷	۲۷۲۴۵۷۲۱	۲۷۶۲۳۰۹۲۱۳۸۵
۱۲۵۷۵۸	۱۳۶۵۵۰	۷۵۰۶۸۰۱۳	۷۵۳۳۰۳۲۱۱۳۹۰
۲۰۵۰۲۳	.	۹۹۳۷۴۷۶۵	۹۹۵۷۹۷۸۱۱۳۹۲
۶۵۴۸۴۸۵	.	۱۱۲۰۳۲۵۱۸	۱۱۸۵۸۱۰۰۳۱۳۹۳
۸۰۸۲۹۱۱	.	۱۲۸۳۳۹۵۷۸	۱۳۶۴۲۲۴۸۹۱۳۹۴
۲۳۱۲۲۳۸۵	.	۱۵۰۲۱۱۴۵۹	۱۷۳۳۳۳۸۴۴۱۳۹۵
.	.	۱۸۱۱۱۰۷۴	۱۸۱۱۱۰۷۴تجارت
.	.	۶۹۷۰۱۵۷	۶۹۷۰۱۵۷سپه
.	.	۱۰۴۵۳۷۱۳	۱۰۴۵۳۷۱۳رفاه کارگران
۱۷۹۴۴۵۵۱	.	.	۱۷۹۴۴۵۵۱صادرات
.	.	۱۴۷۰۸۵۵	۱۴۷۰۸۵۵صنعت و معدن
.	.	۲۸۴۵۳۲۷۶	۲۸۴۵۳۲۷۶کشاورزی
.	.	۲۶۳۶۰۴۰۰	۲۶۳۶۰۴۰۰مسکن
۵۱۷۷۸۳۴	.	۳۳۸۰۹۱۰۸	۳۸۹۸۶۹۴۲ملی
.	.	۲۴۰۹۴۹۹۲	۲۴۰۹۴۹۹۲ملت
.	.	۴۸۷۸۸۴	۴۸۷۸۸۴توسعه صادرات

(۱) شامل سود و درآمدهای سال های آتی است .
مأخذ- بانک های استان

۱۳_ بازارهای مالی - سالنامه آماری استان کرمان _ ۱۳۹۵

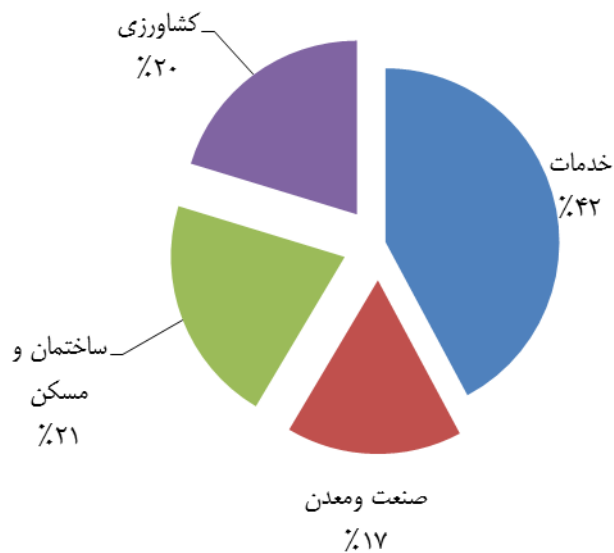
۷-۱۳- مانده بدهی بخش غیر دولتی به بانک های استان بابت تسهیلات اعطایی براساس عقود اسلامی در پایان سال (۱)
 ۱۳۹۵: (میلیون ریال)

صادرات	رفاه کارگران	سپه	تجارت	جمع	شرح
۱۷۹۴۴۵۱	۱۰۴۵۳۷۱۳	۶۹۷۰۱۵۷	۱۸۱۱۱۰۷۴	۱۵۵۳۹۳۷۹۰	جمع
۴۰۰۴۹۶۷	۲۸۱۴۰۹۶	۱۰۵۶۶۳۱	۳۱۶۳۳۴۳	۵۵۲۳۵۱۱۳	فروش اقساطی
۳۴۵۲۵۱	۷۳۸۰۴۵	۳۸۵۰۰۴	.	۳۱۳۲۸۹۰	مضاربه
۸۱۲۴۰۷۹	۴۹۴۷۴۹۶	۲۳۴۹۱۹۸	۱۱۳۲۲۵۹۸	۵۸۰۹۶۶۸۸	مشارکت مدنی
۱۳۸۹۳۰۴	۳۷۷۷۲۳	۲۲۳۸۲۲	۹۷۵۳۴۳	۶۴۴۳۴۶۵	قرض الحسنه اعطایی ...
۶۱۳۶۶	.	۵۴۹۷۹	۳۴۵	۱۹۶۵۴۵	اجاره به شرط تملیک ...
۵۶۲۸	۲۰۲۵۹	۱۷۰۹۳۶	.	۲۵۲۰۸۶	معاملات سلف
.	مشارکت حقوقی
.	سرمایه گذاری مستقیم ...
۳۰۹۶۰۴	۳۰۵۹۰	۲۷۴۲۷۲	.	۴۳۸۹۳۵۲	جعاله
۹۸۲۶۰۷	۳۲۸۸	۲۰۲۲۶۴	۲۶۴۹۵۴۵	۷۰۱۶۲۹۲	خرید دین
۲۷۲۱۶۴۵	۱۵۲۲۲۱۶	۲۲۵۳۰۵۱	.	۲۰۶۳۱۳۵۹	سایر (۲)

توسعه صادرات	ملت	ملی	مسکن	کشاورزی	صنعت و معدن	شرح
۴۸۷۸۸۴	۲۴۰۹۴۹۹۲	۳۸۹۸۶۹۴۲	۲۶۳۶۰۴۰۰	۲۸۴۵۳۲۷۹	۱۴۷۰۸۵۵	جمع
۲۸۵۱۸۹	۲۱۶۵۳۴۲	۶۲۴۹۱۸۶	۱۷۸۹۷۳۰۰	۲۰۹۵۸۰۴۸	۶۴۱۵۸۴	فروش اقساطی
.	۱۲۸۰۰۷	۶۱۲۳۲۹	۱۷۳۰۰	۱۲۵۲۲۰۵	.	مضاربه
۱۹۱۰۰۰	۱۶۴۸۶۹۶۵	۱۱۵۸۷۵۳۱	۶۹۷۹۵۰۰	۴۱۰۷۲۸۵	۱۲۵۱۱۵	مشارکت مدنی
۶۹۵	۱۲۳۲۶۳۰	۲۵۵۸۱۵۹	۴۴۱۵۰۰	۶۳۳۵۹۳	.	قرض الحسنه اعطایی ...
.	۱۷۰۲۱	۷۳۱۰۵	۱۲۸۰۰	۳۸۲۹۵	.	اجاره به شرط تملیک ...
۱۱۰۰۰	۱۰	۲۱۷۴	.	۴۷۷۰۷	.	معاملات سلف
.	مشارکت حقوقی
.	سرمایه گذاری مستقیم ...
.	۱۰۵۰۰۸	۲۳۹۵۵۶۸	۱۰۱۲۰۰۰	۳۲۸۷۶۱	۲۴۳۱۵۳	جعاله
.	۳۹۶۰۰۰۹	.	.	۲۰۱۱۸۶	.	خرید دین
.	.	۱۵۵۰۸۸۹۰	.	۸۸۶۱۹۹	۴۶۱۰۰۳	سایر (۲)

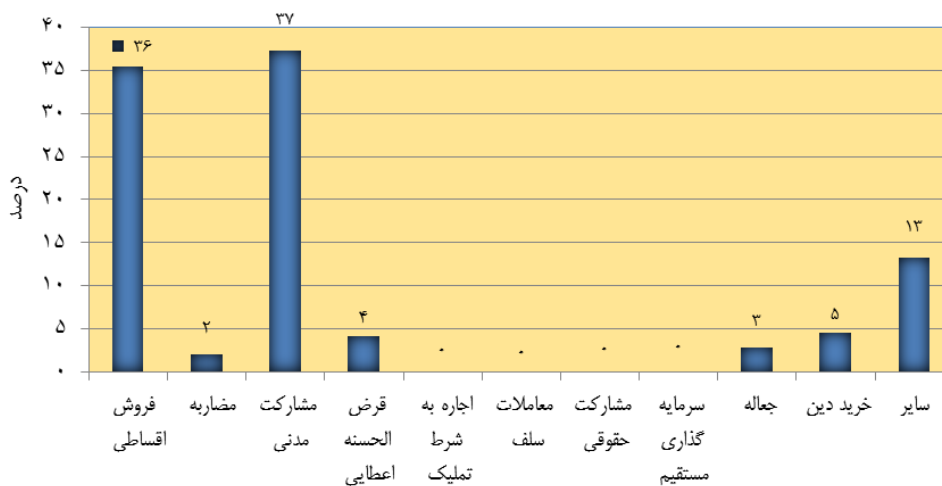
(۱) شامل سود و درآمد های سال های آتی نیز می باشد .
 (۲) شامل اموال معاملات، مطالبات معوق و سررسید گذشته است .
 مأخذ- بانک های استان.

۱۳-۱- سهم مبلغ پرداختی بانک ها به بخش غیردولتی برحسب بخش های عمده اقتصادی در پایان سال ۱۳۹۵



مینا جدول ۱۳-۵

۱۳-۲- سهم مانده بدهی بخش غیردولتی به بانک ها بابت تسهیلات اعطایی برحسب عقود اسلامی : ۱۳۹۵



مینا جدول ۱۳-۷

نوع بیمه	جمع	آسیا	ایران	البرز	دانا
.....۱۳۷۵
.....۱۳۸۵	۳۳۷۹۱۴	۵۴۷۱۰	۲۷۰۲۵۸	۸۰۴۷	۴۸۹۹
.....۱۳۹۰	۹۵۵۳۹۸	۱۸۰۴۴۶	۶۵۱۴۰۰	۱۰۰۹۲۸	۲۲۶۲۴
.....۱۳۹۱	۸۷۸۸۶۰	۱۶۴۶۶۱	۶۱۵۵۱۵	۵۳۸۸۱	۴۴۸۰۳
.....۱۳۹۲	۹۰۰۱۴۸	۱۶۱۷۳۵	۶۴۶۲۴۵	۵۲۲۸۵	۳۹۸۸۳
.....۱۳۹۳	۹۷۶۷۱۰	۲۱۴۵۲۲	۶۷۳۱۱۴	۶۷۸۵۵	۲۶۲۱۹
.....۱۳۹۴	۱۰۸۳۷۴۷	۱۷۸۴۳۷	۷۵۷۴۱۸	۸۲۰۰۶	۶۵۹۳۹
.....۱۳۹۵	۱۷۵۶۱۶۹	۱۲۱۲۵۲	۸۱۵۹۰۷	۹۴۹۰۰	۷۶۹۲۷۹
..... آتش سوزی	۴۱۸۲۳	۲۵۹۹	۱۶۹۴۱	۸۱۰۷	۱۴۱۷۶
..... اتومبیل (بدنه)	۱۱۲۴۵۶	۵۵۵۹	۳۰۲۱۶	۴۶۰۵	۷۲۰۷۶
..... باربری	۹۲۷۰	۸۸۷	۱۱۲۳	۲۶۸	۶۹۹۲
..... پول	۳۲	.	.	.	۳۲
..... حوادث	۸۲۶۰۴	۱۷۴۳	۶۴۳۱۱	۱۰۵۸	۱۵۴۹۲
..... درمانی	۲۷۵۸۹۵	۳۱	۳۹	۱۵۳	۲۷۵۶۷۲
..... زندگی (عمر)	۳۳۴۸۰	۸۳۴۹	۱۶	۹۳۷۱	۱۵۷۴۴
..... شخص ثالث و مازاد	۷۰۵۵۲۶	۵۰۲۸۹	۳۴۷۰۰۴	۳۴۸۱۷۹	۲۷۳۳۵۴
..... حوادث سرنشین	۴۵۲۶۷۸	۵۰۲۸۹	۳۴۷۰۰۴	۳۴۸۱۷۹	۲۰۵۰۶
..... کشتی (بدنه)
..... مهندسی	۷۱۱۸	۷۷	۹۳	۷۱	۶۸۷۷
..... هواپیمایی
..... مسئولیت	۳۵۲۸۷	۱۴۲۹	۹۱۶۰	۱۵۰۹	۲۳۱۸۹
..... اعتبار
..... نفت وانرژی
..... سایر	۴۵۱۶۹	.	.	.	۴۵۱۶۹

مأخذ- شرکت های بیمه استان.

سالنامه آماری استان کرمان _ ۱۳۹۵ _____ ۱۳_ بازارهای مالی

۱۳-۹- حق بیمه عاید شده برحسب نوع بیمه : ۱۳۹۵ (میلیون ریال)

نوع بیمه	جمع	آسیا	ایران	البرز	دانا
.....۱۳۷۵
.....۱۳۸۵	۴۳۴۹۷۶	۶۴۸۵۸	۳۰۴۹۱۴	۳۲۲۰۸	۳۲۹۹۶
.....۱۳۹۰	۱۶۷۵۴۶۷	۲۹۰۴۱۸	۱۱۴۱۳۴۷	۱۴۷۸۳۰	۹۵۸۷۲
.....۱۳۹۱	۲۵۱۲۲۷۰	۴۲۹۳۲	۱۷۴۳۶۸۰	۱۹۰۰۰۲	۱۴۵۶۵۶
.....۱۳۹۲	۳۲۵۲۸۲۸	۶۷۸۳۵۲	۲۰۹۴۰۴۸	۲۴۹۳۲۱	۲۳۱۱۰۷
.....۱۳۹۳	۴۰۶۱۷۹۳	۸۵۳۵۲۵	۲۵۶۹۰۱۷	۳۴۴۰۹۲	۲۹۵۱۵۹
.....۱۳۹۴	۴۳۲۸۹۱۹	۷۴۳۶۸۶	۲۶۸۷۰۰۸	۴۰۶۸۰۴	۴۹۱۴۸۸
.....۱۳۹۵	۴۷۳۴۵۲۱	۵۰۹۳۴۵	۲۹۷۵۷۲۰	۵۲۵۳۵۲	۷۶۹۲۷۳
..... آتش سوزی	۸۷۵۱۴	۱۱۱۹۶	۳۹۶۸۵	۲۲۴۵۷	۱۴۱۷۶
..... اتومبیل (بدنه)	۳۱۶۱۳۳	۴۱۸۲۰	۱۷۹۱۵۸	۲۳۰۸۰	۷۲۰۷۵
..... باربری	۳۸۵۳۸	۱۶۰۱۹	۱۴۲۱۳	۱۳۱۴	۶۹۹۲
..... پول	۳۱	۰	۰	۰	۳۱
..... حوادث	۷۶۰۷۰	۱۱۴۸۶	۲۲۷۴۹	۲۶۳۴۳	۱۵۴۹۲
..... درمانی	۱۱۱۶۵۲۲	۸۶۸۳۱	۶۷۱۸۹۳	۸۲۱۲۷	۲۷۵۶۷۱
..... زندگی (عمر)	۱۸۷۷۸۱	۱۹۴۱۷	۲۴۷۱۴	۱۲۷۹۰۶	۱۵۷۴۴
..... شخص ثالث و مازاد	۲۵۱۷۵۷۲	۲۷۳۳۳۶	۱۷۹۰۳۹۳	۱۸۰۴۹۰	۲۷۳۳۵۳
..... حوادث سرنشین	۲۴۹۶۳۸	۲۷۰۱۳	۱۸۴۵۶۵	۱۷۵۵۵	۲۰۵۰۵
..... کشتی (بدنه)	۰	۰	۰	۰	۰
..... مهندسی	۳۹۳۱۹	۴۷۱۴	۲۰۸۵	۲۵۶۴۳	۶۸۷۷
..... هواپیمایی	۰	۰	۰	۰	۰
..... مسئولیت	۱۰۵۴۰۳	۱۷۵۱۳	۴۶۲۶۵	۱۸۴۳۷	۲۳۱۸۸
..... اعتبار	۰	۰	۰	۰	۰
..... نفت وانرژی	۰	۰	۰	۰	۰
..... سایر	۴۵۱۶۹	۰	۰	۰	۴۵۱۶۹

مأخذ- شرکت های بیمه استان.

۱۰-۱۳- تعداد خسارت واقع شده برحسب نوع بیمه: سال ۱۳۹۵

نوع بیمه	جمع	آسیا	ایران	البرز	دانا
.....۱۳۷۵
.....۱۳۸۵	۴۲۱۱۰	۴۷۴۶	۱۴۹۹۰	۱۳۲۳	۲۱۰۵۱
.....۱۳۹۰	۱۶۸۰۷۰	۲۵۱۲۳	۱۳۱۸۳۰	۸۹۷۴	۲۱۴۳
.....۱۳۹۱	۲۷۱۷۵۰	۱۹۲۲۶	۲۱۸۷۳۴	۴۴۷۷	۲۹۳۱۳
.....۱۳۹۲	۳۵۲۷۲۶	۲۱۷۴۹	۳۰۲۶۸۵	۶۰۰۶	۲۲۲۸۶
.....۱۳۹۳	۲۶۴۲۸۱	۲۵۹۰۷	۲۱۲۱۰۸	۴۶۹۷	۲۱۵۶۹
.....۱۳۹۴	۴۸۲۶۲۶	۱۹۰۶۱	۴۳۷۵۴۵	۶۱۶۷	۱۹۸۵۳
.....۱۳۹۵	۶۲۰۱۱۴	۱۱۴۹۷	۵۶۷۷۳۳	۵۸۸۷	۲۳۲۲۲
..... آتش سوزی	۳۴۸	۱۸	۱۹۷	۱۰۰	۳۳
..... اتومبیل (بدنه)	۵۶۳۳	۲۱۳۷	۲۳۷۰	۴۱۸	۷۰۸
..... باربری	۱۱۵	۲۶	۸۵	۱	۳
..... پول	۰	۰	۰	۰	۰
..... حوادث	۴۴۹	۲۰۲	۱۲۸	۶۱	۵۸
..... درمانی	۵۸۳۷۴۳	۶۶۹۳	۵۵۲۲۴۴	۳۹۰۱	۲۰۹۰۵
..... زندگی (عمر)	۸۴۰	۱۰۸	۵۵۱	۱۰۱	۸۰
..... شخص ثالث و مازاد	۱۵۹۹۸	۲۱۳۷	۱۱۴۷۹	۱۱۴۷	۱۲۳۵
..... حوادث سرنشین	۴۳۲	۱۶	۳۷۴	۲۳	۱۹
..... کشتی (بدنه)	۰	۰	۰	۰	۰
..... مهندسی	۶۹	۳	۲۴	۳۳	۹
..... هواپیمایی	۰	۰	۰	۰	۰
..... مسئولیت	۷۰۹	۱۵۷	۲۸۱	۱۰۲	۱۶۹
..... اعتبار	۰	۰	۰	۰	۰
..... نفت وانرژی	۰	۰	۰	۰	۰
..... سایر	۳	۰	۰	۰	۳

مأخذ- شرکت های بیمه استان.

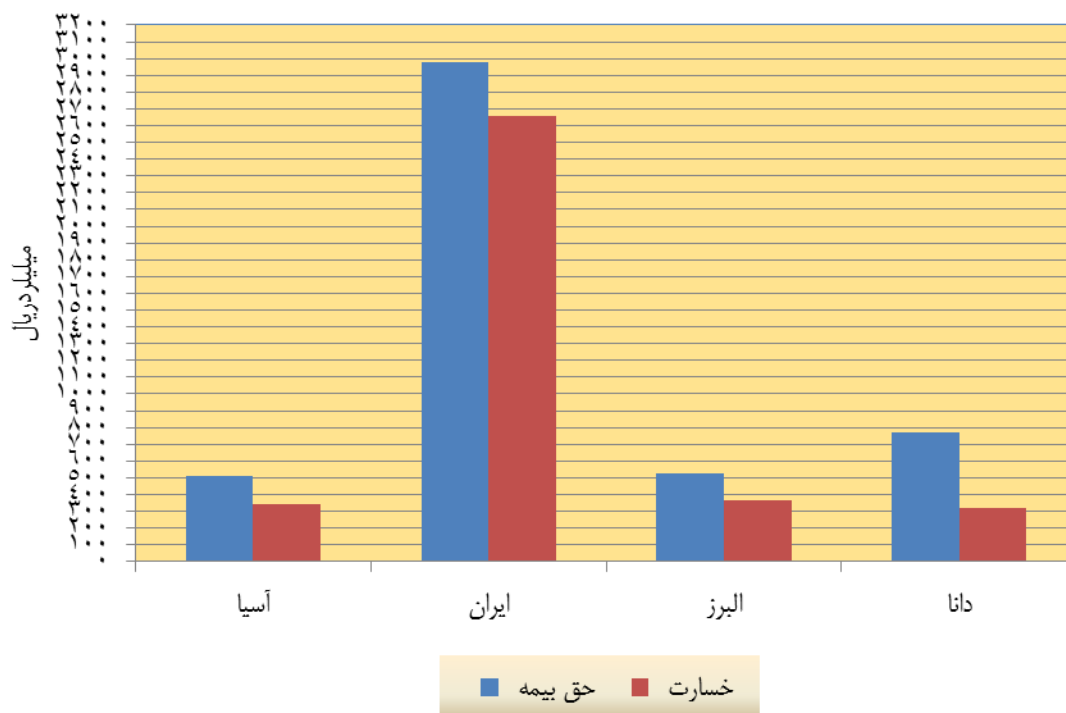
سالنامه آماری استان کرمان _ ۱۳۹۵ _____ ۱۳_ بازارهای مالی

۱۱-۱۳- مبلغ خسارت واقع شده برحسب نوع بیمه: سال ۱۳۹۵ (میلیون ریال)

نوع بیمه	جمع	آسیا	ایران	البرز	دانا
.....۱۳۷۵
.....۱۳۸۵	۲۷۳۳۹۷	۵۹۹۸۰	۱۵۶۰۶۳	۲۳۷۹۱	۳۳۵۶۳
.....۱۳۹۰	۱۱۰۲۸۱۴	۱۹۳۴۱۱	۷۷۰۴۰۲	۸۱۷۴۴	۵۷۲۵۷
.....۱۳۹۱	۱۶۰۲۵۶۰	۲۶۵۷۵۲	۱۱۴۷۳۲۲	۱۰۳۵۰۶	۸۵۹۸۰
.....۱۳۹۲	۲۱۶۸۲۲۰	۳۷۰۵۹۳	۱۵۸۵۳۹۶	۱۳۴۱۲۱	۷۸۱۱۰
.....۱۳۹۳	۲۶۹۷۲۹۲	۴۳۵۱۷۹	۱۸۵۸۳۹۴	۲۲۰۶۶۲	۱۸۳۰۵۷
.....۱۳۹۴	۳۰۵۴۴۱۲	۳۹۱۵۴۰	۲۱۴۴۶۸۴	۲۴۴۶۴۷	۲۷۴۵۴۱
.....۱۳۹۵	۳۶۸۶۷۵۶	۳۴۲۱۵۹	۲۶۶۱۹۵۶	۳۶۳۵۹۹	۳۱۹۰۹۸
..... آتش سوزی	۱۷۱۰۱	۱۴۲۶	۱۰۴۵۳	۱۹۵۲	۳۲۷۰
..... اتومبیل (بدنه)	۲۳۶۹۲۶	۲۸۱۸۹	۱۷۵۹۸۵	۱۴۷۳۸	۱۸۰۱۴
..... باربری	۶۳۸۲	۲۰۳	۵۸۳۳	۳۰۰	۴۶
..... پول
..... حوادث	۲۴۹۱۰	۹۳۷۸	۲۷۴۰	۷۶۸۴	۵۱۰۸
..... درمانی	۷۷۰۰۳۵	۵۰۵۴۹	۴۷۶۹۱۵	۵۱۳۶۰	۱۹۱۲۱۱
..... زندگی (عمر)	۹۷۰۵۵	۳۶۴۵	۱۵۸۲۱	۷۶۰۸۹	۱۵۰۰
..... شخص ثالث و مازاد	۲۲۴۵۹۶۱	۲۲۵۵۷۶	۱۷۸۶۸۷۰	۱۵۳۰۱۲	۸۰۵۰۳
..... حوادث سرنشین	۱۹۱۴۹۳	۱۲۵۹۵	۱۵۱۳۰۸	۱۷۶۵۹	۹۹۳۱
..... کشتی (بدنه)
..... مهندسی	۳۳۸۴۵	۱۰۰۰	۲۷۳۵	۳۰۱۱۰	.
..... هواپیمایی
..... مسئولیت	۶۳۰۴۸	۹۵۹۸	۳۳۲۹۶	۱۰۶۹۵	۹۴۵۹
..... اعتبار
..... نفت وانرژی
..... سایر	۵۶	.	.	.	۵۶

مأخذ- شرکت های بیمه استان.

۳-۱۳- مبلغ حق بیمه عاید شده و خسارت واقع شده بر حسب نوع بیمه: ۱۳۹۵



مینا جداول ۹-۱۳ و ۱۱-۱۳

سالنامه آماری استان کرمان _ ۱۳۹۵ _____ ۱۳_ بازارهای مالی

۱۳-۱۲- مشخصات عمومی شرکت های تعاونی اعتبار فعال از ابتدا تا پایان سال

سال و شهرستان	تعداد شرکت	عضو	شاغلان مزدحقوق بگیر	سرمایه (هزارریال)
.....۱۳۶۵	۲	۳۲۲۵	۸	۳۲۰۰۷
.....۱۳۷۵	۹	۸۵۹	۱۵	۹۰۷۰۵
.....۱۳۸۵	۲۷	۲۷۶۶	۱۲۲	۳۵۶۸۵۶۵
.....۱۳۹۰	۳۴	۲۰۹۹	۱۱۴	۲۷۷۹۵۹۰۵
.....۱۳۹۲	۳۳	۵۳۸۳	۹۴	۳۸۰۱۲۰۵
.....۱۳۹۳	۱۰	۴۶۶۹	۸۰	۲۸۴۳۷۶۰
.....۱۳۹۴	۹	۴۹۳۷	۷۳	۲۶۳۴۶۶۰
.....۱۳۹۵	۱۰	۵۰۰۶	۷۳	۲۶۴۶۶۶۰
.....ارزوئیه	۰	۰	۰	۰
.....انار	۰	۰	۰	۰
.....بافت	۰	۰	۰	۰
.....بردسیر	۰	۰	۰	۰
.....بم	۰	۰	۰	۰
.....جیرفت	۰	۰	۰	۰
.....رابر	۰	۰	۰	۰
.....راور	۰	۰	۰	۰
.....رفسنجان	۰	۰	۰	۰
.....رودبار جنوب	۰	۰	۰	۰
.....ریگان	۰	۰	۰	۰
.....زرند	۰	۰	۰	۰
.....سیرجان	۰	۰	۰	۰
.....شهر بابک	۰	۰	۰	۰
.....عنبرآباد	۰	۰	۰	۰
.....فاریاب	۰	۰	۰	۰
.....فهرج	۰	۰	۰	۰
.....قلعه گنج	۰	۰	۰	۰
.....کرمان	۱۰	۵۰۰۶	۷۳	۲۶۴۶۶۶۰
.....کوهبنان	۰	۰	۰	۰
.....کهنوج	۰	۰	۰	۰
.....منوجان	۰	۰	۰	۰
.....نرماشیر	۰	۰	۰	۰

مأخذ- اداره کل تعاون، کار و رفاه اجتماعی استان کرمان.