

سالنامه آماری استان کرمان _ ۱۳۹۱ _____ ۹ - ساقتمان و مسکن

آمارهای ساختمان که در این فصل ارائه می شود، شامل آمارهای مربوط به وضعیت پروانه های ساختمانی صادر شده، مشخصات ساختمان های شروع شده و تکمیل شده توسط بخش خصوصی در نقاط شهری، آمار ساخت و ساز ساختمان های مسکونی و غیر مسکونی، زمین های واگذار شده، همچنین مشخصات واحدهای مسکونی در نقاط شهری و روستایی و مشخصات عمومی شرکتهای تعاونی مسکن فعال می باشد.

جمع آوری اطلاعات ثبت شده در پروانه های ساختمانی صادر شده توسط شهرداری های کشور، از سال ۱۳۵۴ مورد توجه مرکز آمار ایران قرار گرفت و از سال ۱۳۵۸، اطلاعات مزبور گردآوری و به طور سالانه منتشر می شود. آمار مربوط به فعالیتهای ساختمانی بخش خصوصی در نقاط شهری، از سال ۱۳۴۳ توسط بانک مرکزی ایران جمع آوری و منتشر می شود که در حال حاضر تعداد، مشخصات و هزینه بناهای مسکونی و غیرمسکونی را در برمی گیرد. اطلاعات آماری مربوط به بناهای مسکونی و غیرمسکونی نقاط روستایی کشور، شامل تعداد، هزینه ساخت، نوع مصالح عمده به کار رفته در ساختمان و ... طی سال های ۱۳۵۱ لغایت ۱۳۵۳ توسط مرکز آمار ایران گردآوری و منتشر شد. همچنین آمار فعالیت های ساختمانی بخش خصوصی در نقاط شهری و روستایی برای سال های ۱۳۷۲، ۱۳۷۳ و ۱۳۷۵ توسط مرکز آمار ایران جمع آوری و منتشر شده است.

گردآوری آمار واحدهای مسکونی موجود، به طور وسیع برای نخستین بار در سرشماری عمومی سال ۱۳۳۵ و سپس در سرشماری عمومی نفوس و مسکن سال های ۱۳۴۵، ۱۳۵۵، ۱۳۶۵، ۱۳۷۵ و ۱۳۸۵ و ۱۳۹۰ انجام گرفته است. به علاوه قیمت فروش و اجاره واحدهای مسکونی، از سال ۱۳۷۲ تا سال ۱۳۷۸، برای ۲۱ شهر پرجمعیت کشور، و از سال ۱۳۷۹ لغایت ۱۳۸۲ برای ۳۰ شهر توسط مرکز آمار ایران و پس از آن این اطلاعات توسط وزارت مسکن و شهرسازی گردآوری و منتشر شده است.

همچنین سازمان مسکن و شهرسازی، که تنها سازمان واگذارکننده زمین در نقاط شهری استان است، آمار مربوط به تعداد و مساحت زمین های واگذار شده و هزینه انواع ساختمان های احداث شده را، سالانه ثبت و ارائه می کند. ضمناً آمارهایی در زمینه شرکت های تعاونی مسکن، توسط اداره کل تعاون تهیه شده و در سال های اخیر در دسترس متقاضیان قرار گرفته است.

تعاریف و مفاهیم به کار رفته در این فصل به شرح زیر است :

ساختمان: فضایی است محصور، ثابت و مستقل که تمام یا قسمتی از آن مسقف بوده و برای سکونت و یا فعالیت اقتصادی ساخته شده است، به شرط آن که مساحت زیربنای قسمت مسقف آن حداقل ۴ متر مربع باشد.

مساحت زمین: عبارت است از مساحت قطعه زمین ملکی است که ساختمان در آن ایجاد یا تجدید بنا شود.

مساحت زیربنای طبقات: عبارت است از مجموع سطح زیربنای کلیه طبقات اعم از زیرزمین، طبقه همکف، نیم طبقه، طبقه اول و بقیه طبقات.

ساختمان مسکونی: بنایی است که به منظور سکونت ساخته شده یا مورد استفاده واقع شود.

انواع ساختمان:

الف- واحد مسکونی: عبارت است از یک ساختمان و یا قسمت مستقلی از یک ساختمان که در آن یک یا چند خانوار سکونت دارند. که شامل واحد مسکونی معمولی و سایر انواع واحدهای مسکونی است.

واحد مسکونی معمولی: فضایی است مشتمل بر حداقل یک اتاق و معمولاً یک آشپزخانه و یک توالی که تمام یا قسمتی از ساختمان را تشکیل می دهد و دارای در ورودی اختصاصی به خیابان، کوچه، راه پله یا راهرویی مشترک است . و احد مسکونی به منظور غذا خوردن، دورهم نشستن و خوابیدن ، توسط یک یا چند خانوار مورد استفاده قرار می گیرد. در سرشماری عمومی نفوس و مسکن به واحدهای مسکونی با تعریف فوق الذکر که از مصالح سخت (آجر،سیمان،سنگ، چوب و ...) ساخته می شوند واحد مسکونی معمولی اطلاق شده است.

سایر انواع واحدهای مسکونی: بقیه انواع واحدهای مسکونی از قبیل چادر، آلونک، زاغه، کپر و غیره در گروه سایر انواع واحدهای مسکونی قرار دارند.

ب- واحد مسکونی و بازرگانی: ساختمانهایی که قسمتی از ساختمان به کارهای بازرگانی اختصاص یافته و قسمت دیگر بنا جهت سکونت استفاده می گردد.

پ- واحدهای بازرگانی: ساختمانهایی هستند که مورد استفاده مؤسسات تجاری قرار دارند، مانند: تجارتخانه، بیمه و ...

ت- واحد صنعتی: ساختمان یا قسمتی از ساختمان می باشد که برای انجام فعالیت های صنعتی اختصاص یافته است .

ث- واحد آموزشی و بهداشتی: ساختمانهایی که جهت انجام فعالیتهای آموزشی و بهداشتی به منظور ارائه یک یا چند خدمت برای عموم بکار گرفته می شود مانند ساختمان دانشگاه ها، مدارس و بیمارستان ها.

اتاق: فضایی مستقل در داخل واحد مسکونی است که حداقل ۴ متر مربع مساحت و ۲ متر ارتفاع داشته باشد. آشپزخانه، حمام، طویله و کاهدانی به هرصورت اتاق محسوب نمی شوند. یادآور می شود آشپزخانه با مشخصات مزبور در سرشماری عمومی نفوس و مسکن اتاق منظور شده است.

هزینه ساختمان: هزینه ساختمان چه در مرحله شروع که پیش بینی می شود و چه در مرحله تکمیل که رقم واقعی گزارش می شود شامل هزینه های نقشه ساختمان، نظارت مهندس، پروانه ساختمان، مصالح ساختمان، وسایل و ابزارکار، مزد کارگر، حق الزحمه معمار، هزینه تاسیسات حرارت مرکزی، روشنایی، آب و فاضلاب و غیره می باشد. ارزش زمین، در هزینه ساختمان منظور نمی شود.

فعالیت ساختمانی : کلیه فعالیت هایی است که در ارتباط با مراحل مختلف ایجاد ساختمان (پی کنی، پی ریزی، شناژبندی، برپاکردن اسکلت بنا، ساخت بنا، نصب تاسیسات و تجهیزات، کاشی کاری، روکاری، نقاشی، سیم کشی و ...) صورت گیرد، همچنین تعمیرات اساسی و جزئی در ساختمان های موجود (ساخت یک طبقه یا قسمت جدید، تعویض یا

سالنامه آماری استان کرمان _ ۱۳۹۱ _____ ۹ - ساختمان و مسکن

تعمیر تأسیسات و تجهیزات، تعمیر لوله های آب، گاز و فاضلاب، لکه گیری و ایزولاسیون بام، تجدید نقاشی و کاغذ دیواری، تعمیر محوطه و ...) فعالیت ساختمانی محسوب می شود.

ایجاد بنای جدید: فعالیت های مربوط به مراحل مختلف ایجاد ساختمان مانند پی کنی، پی ریزی، شناژبندی، برپاکردن اسکلت بنا، ساخت بنا و ... مشروط بر آن که برای اولین بار در یک زمین صورت گیرد، ایجاد بنای جدید در نظر گرفته می شود.

تجدید بنا: انجام فعالیت های مربوط به مراحل مختلف ایجاد ساختمان در قطعه زمینی که قبلاً بنایی در آن وجود داشته و برای ایجاد ساختمان جدید تخریب شده است، به عنوان فعالیت ساختمانی تجدید بنا مورد نظر قرار می گیرد.

مصالح عمده ساختمان: منظور نوع مصالح عمده است که در ساختن دیوارها، سقف و پی ساختمان واحد ساختمانی بکار رفته است مصالحی که در روکار ساختمان به کار رفته جزء مصالح عمده به شمار نمی آید. طبقه بندی واحدهای ساختمانی از نظر نوع مصالح عمده ای که در ساختمان آنها بکار می رود به ترتیب زیر می باشد:

الف- مصالح بادوام: اسکلت فلزی، بتون آرمه، آجر و آهن، سنگ و آهن.

ب- مصالح نیمه بادوام: آجر و چوب، سنگ و چوب، بلوک سیمانی.

پ- مصالح کم دوام: چوب و خشت، چوب، خشت، خشت و گل.

ت- مصالح بی دوام: حصیر و چادر و انواع آن.

شرکت تعاونی مسکن: نوعی شرکت های تعاونی که در زمینه تهیه زمین و احداث و یا خرید واحدهای مسکونی آماده و نیمه تمام به منظور تکمیل و واگذاری آن به اعضای تحت پوشش، در قالب تعاونیهای کارمندی، کارگری و متفرقه (آزاد) فعالیت می کنند.

نقاط شهری، نقاط روستایی خانوار: رجوع کنید به تعاریف و مفاهیم " فصل ۲- جمعیت " .

گزیده اطلاعات

در سال ۱۳۹۱ حدود ۱۰۵۷۶ پروانه ساختمانی با ۳۲۶۳ هزار متر مربع مساحت زیربنا توسط شهرداریها صادر شده است که نسبت به سال قبل به ترتیب ۱۷/۸ درصد و ۳/۰ درصد کاهش داشته است، لازم به ذکر است که ۸/۸ درصد پروانههای صادر شده مربوط به واحدهای مسکونی می باشد.

در سال ۱۳۹۰ سرمایه گذاری بخش خصوصی در نقاط شهری برای ساختمانهای شروع شده، نیمه تمام و تکمیل شده حدود ۱۲۳۸۰۲۳۲ میلیون ریال بوده که ۹/۷ درصد نسبت به سال ۱۳۸۹ افزایش داشته است.

در سال ۱۳۹۱ از ۱۰۵۷۶ پروانه ساختمانی صادر شده، ۶۶/۷ درصد دارای اسکلت فلزی و بتون آرمه، ۳۳/۰ درصد از آجر و آهن، ۳/۰ درصد از بلوک سیمانی بوده است .

۹ - ساختمان و مسکن _____ سالنامه آماری استان کرمان ۱۳۹۱

۹-۱- پروانه های ساختمانی صادر شده برای احداث بنا برحسب تعداد و مساحت زمین و زیربنا در نقاط شهری

مساحت زمین (هزارمتر مربع)	مساحت زمین (هزارمتر مربع)	تعداد	سال و شهرستان
۱۸۷۹	۳۶۶۰	۷۲۵۱ ۱۳۷۰
۱۱۴۶	۲۳۵۴	۵۶۶۴ ۱۳۷۵
۶۳۰۵	۱۲۵۷۶	۳۱۲۵۵ ۱۳۸۵
۵۵۷۷	۴۳۳۰	۱۳۴۵۶ ۱۳۸۷
۴۱۹۹	۵۸۶۷	۱۳۶۱۴ ۱۳۸۸
۴۰۱۲	۵۶۵۲	۱۶۵۹۱ ۱۳۸۹
۳۳۶۴	۴۶۸۸	۱۲۸۶۱ ۱۳۹۰
۳۲۶۳	۴۳۵۱/۲	۱۰۵۷۶ ۱۳۹۱
۱۱	۳۸	۱۱۴ ارزوئیه
۳۷	۴۶	۱۶۱ انار
۴۸	۷۶	۲۵۴ بافت
۳۳	۷۳	۲۵۰ بردسیر
۸۱	۲۰۵	۴۳۶ بم
۱۶۰	۲۳۰	۷۳۸ جیرفت
۲۸	۴۷	۱۸۰ رابر
۹	۲۲	۷۵ راور
۵۳۵	۵۶۴/۴	۱۷۵۱ رفسنجان
۲۱	۴۶	۱۶۶ رودبار جنوب
۱۳	۵۹	۲۰۱ ریگان
۸۷	۱۵۸	۵۲۷ زرنند
۴۵۷	۹۱۲/۲	۱۰۴۰ سیرجان
۱۱۵	۱۰۷	۳۲۴ شهر بابک
۳۲	۷۹/۶	۲۹۶ عنبرآباد
۴	۱۱	۳۷ فاریاب
۳	۱۴	۴۰ فهرج
۱۷	۴۲	۱۴۹ قلعه گنج
۱۴۶۸	۱۳۶۵	۳۰۳۲ کرمان
۱۲	۲۸	۱۰۷ کوهبنان
۷۰	۱۶۱	۴۸۳ کهنوج
۱۹	۶۰	۱۸۳ منوجان
۳	۷	۳۲ نماشیر

مأخذ- مرکز آمار ایران. مدیریت آمارهای مسکن، ساختمان و زیربنایی. (ر . پ) .

سالنامه آماری استان کرمان _ ۱۳۹۱ _____ ۹ - ساختمان و مسکن

۹-۲- پروانه های ساختمانی صادر شده برای احداث بنا برحسب نوع استفاده در نقاط شهری

سال و شهرستان	جمع	مسکونی	مسکونی و کارگاه توام	بازرگانی	صنعتی، آموزشی و بهداشتی	سایر و اظهار نشده
.....۱۳۷۰	۷۲۵۱	۶۴۸۲	۱۵۶	۲۶۴	۲۹۵	۵۴
.....۱۳۷۵	۵۶۶۴	۴۹۸۹	۳۲۱	۲۸۲	۳۶	۳۶
.....۱۳۸۵	۳۱۲۵۵	۲۵۴۷۲	۳۷۰۵	۱۹۳۱	۱۱۴	۳۳
.....۱۳۸۷	۱۳۴۵۶	۱۱۹۲۹	۸۸۹	۵۳۳	۶۰	۴۵
.....۱۳۸۸	۱۳۶۱۴	۱۲۰۴۹	۹۳۱	۵۲۹	۵۳	۵۲
.....۱۳۸۹	۱۶۵۹۱	۱۵۰۵۸	۹۶۵	۴۶۴	۶۹	۳۵
.....۱۳۹۰	۱۲۸۶۱	۱۱۵۴۶	۷۱۹	۴۹۲	۸۰	۲۴
.....۱۳۹۱	۱۰۵۷۶	۹۲۸۸	۷۳۰	۴۷۰	۵۰	۳۸
.....ارزوقیه	۱۱۴	۱۰۹	۴	۱	۰	۰
.....انار	۱۶۱	۱۵۱	۵	۵	۰	۰
.....بافت	۲۵۴	۲۴۳	۷	۴	۰	۰
.....بردسیر	۲۵۰	۲۳۹	۸	۳	۰	۰
.....بم	۴۳۶	۳۶۸	۲۰	۳۸	۴	۶
.....جیرفت	۷۳۸	۶۹۹	۲۸	۱۰	۰	۱
.....رابر	۱۸۰	۱۵۹	۲۰	۰	۰	۱
.....راور	۷۵	۷۳	۲	۰	۰	۰
.....رفسنجان	۱۷۵۱	۱۴۹۷	۱۷۲	۷۲	۲	۸
.....رودبارجنوب	۱۶۶	۱۵۸	۷	۱	۰	۰
.....ریگان	۲۰۱	۱۷۴	۲	۲۵	۰	۰
.....زرند	۵۲۷	۴۱۳	۵۸	۴۹	۶	۱
.....سیرجان	۱۰۴۰	۹۰۱	۹۸	۳۳	۵	۳
.....شهر بابک	۳۲۴	۲۴۰	۵۲	۱۳	۱۷	۲
.....عنبرآباد	۲۹۶	۲۵۲	۲۹	۱۴	۱	۰
.....فاریاب	۳۷	۳۷	۰	۰	۰	۰
.....فهرج	۴۰	۳۷	۱	۲	۰	۰
.....قلعه گنج	۱۴۹	۱۲۷	۱۷	۵	۰	۰
.....کرمان	۳۰۳۲	۲۶۹۴	۱۵۹	۱۴۹	۱۵	۱۵
.....کوهبنان	۱۰۷	۹۰	۲	۱۴	۰	۱
.....کهنوج	۴۸۳	۴۵۲	۲۱	۱۰	۰	۰
.....منوجان	۱۸۳	۱۵۳	۱۳	۱۷	۰	۰
.....نرماشیر	۳۲	۲۲	۵	۵	۰	۰

مأخذ- مرکز آمار ایران. مدیریت آمارهای مسکن، ساختمان و زیربنایی. (ر . پ) .

۹ - ساختمان و مسکن _____ سالنامه آماری استان کرمان ۱۳۹۱

۳-۹- پروانه های ساختمانی صادر شده برای احداث بنا برحسب نوع مصالح عمده در نقاط شهری

سال و شهرستان	جمع	اسکلت فلزی یا بتون آرمه	آجر و آهن	آجر و چوب	بلوک سیمانی	سایر و اظهاری نشده
.....۱۳۷۰	۷۲۵۱	۴۱۲	۶۸۱۷	۱	۲۰	۱
.....۱۳۷۵	۵۶۶۴	۱۰۶۳	۴۴۳۰	۳	۱۶۶	۲
.....۱۳۸۵	۳۱۲۵۵	۲۴۵۵۲	۶۶۶۶	۰	۱۹	۱۸
.....۱۳۸۷	۱۳۴۵۶	۱۰۱۷۳	۳۲۷۰	۶	۳	۴
.....۱۳۸۸	۱۳۶۱۴	۹۹۱۱	۳۵۸۸	۲۰	۴۱	۵۴
.....۱۳۸۹	۱۶۵۹۱	۱۱۶۴۲	۴۸۷۶	۳۰	۴۳	۰
.....۱۳۹۰	۱۲۸۶۱	۸۷۶۹	۴۰۶۷	۰	۲۵	۰
.....۱۳۹۱	۱۰۵۷۶	۷۰۴۹	۳۴۹۱	۱	۳۵	۰
.....ارزوئیه	۱۱۴	۱۱۴	۰	۰	۰	۰
.....انار	۱۶۱	۳۸	۱۱۳	۰	۱۰	۰
.....بافت	۲۵۴	۳۳	۲۲۱	۰	۰	۰
.....بردسیر	۲۵۰	۲۲۴	۲۶	۰	۰	۰
.....بم	۴۳۶	۳۴۴	۹۲	۰	۰	۰
.....جیرفت	۷۳۸	۲۶۵	۴۷۲	۱	۰	۰
.....رابر	۱۸۰	۲۳	۱۳۷	۰	۲۰	۰
.....راور	۷۵	۷۵	۰	۰	۰	۰
.....رفسنجان	۱۷۵۱	۸۰۹	۹۴۱	۰	۱	۰
.....رودبار جنوب	۱۶۶	۸	۱۵۸	۰	۰	۰
.....ریگان	۲۰۱	۲۰۱	۰	۰	۰	۰
.....زرند	۵۲۷	۵۲۵	۲	۰	۰	۰
.....سیرجان	۱۰۴۰	۱۰۳۷	۳	۰	۰	۰
.....شهر بابک	۳۲۴	۲۷۷	۴۷	۰	۰	۰
.....عنبرآباد	۲۹۶	۲۳۴	۶۲	۰	۰	۰
.....فاریاب	۳۷	۰	۳۵	۰	۲	۰
.....فهرج	۴۰	۴۰	۰	۰	۰	۰
.....قلعه گنج	۱۴۹	۹	۱۴۰	۰	۰	۰
.....کرمان	۳۰۳۲	۲۰۷۶	۹۵۶	۰	۰	۰
.....کوهبنان	۱۰۷	۱۰۷	۰	۰	۰	۰
.....کهنوج	۴۸۳	۴۸۳	۰	۰	۰	۰
.....منوجان	۱۸۳	۹۷	۸۶	۰	۰	۰
.....نرماشیر	۳۲	۳۰	۰	۰	۲	۰

مأخذ- مرکز آمار ایران. مدیریت آمارهای مسکن، ساختمان و زیربنایی. (ر . پ) .

سالنامه آماری استان کرمان - ۱۳۹۱ _____ ۹ - سافتمان و مسکن

۴-۹- پروانه های ساختمانی صادر شده برای احداث بنا برحسب تعداد طبقات در نقاط شهری

سال و شهرستان	جمع	یک طبقه	دو طبقه	سه طبقه	چهار طبقه	پنج طبقه و بیشتر
..... ۱۳۷۰	۷۲۵۱	۵۰۰۱	۱۳۹۱	۶۸۵	۱۴۷	۲۷
..... ۱۳۷۵	۵۶۶۴	۳۷۱۵	۱۲۴۲	۵۹۴	۱۱۳ ^(۱)	
..... ۱۳۸۵	۳۱۲۵۵	۲۱۹۲۵	۷۹۲۹	۸۸۳	۲۵۸	۲۶۰
..... ۱۳۸۷	۱۳۴۵۶	۹۲۹۴	۲۴۹۹	۹۱۷	۳۱۷	۴۲۹
..... ۱۳۸۸	۱۳۶۱۴	۹۷۳۷	۲۴۵۶	۷۱۶	۳۱۵	۳۹۰
..... ۱۳۸۹	۱۶۵۹۱	۱۲۰۷۸	۲۶۷۱	۹۸۱	۴۳۵	۴۲۶
..... ۱۳۹۰	۱۲۸۶۱	۹۱۸۹	۲۲۸۷	۶۸۶	۲۹۳	۴۰۶
..... ۱۳۹۱	۱۰۵۷۶	۷۴۹۵	۱۸۵۲	۵۵۰	۲۶۳	۴۱۶
..... ارزوئیه	۱۱۴	۱۱۰	۴	.	.	.
..... انار	۱۶۱	۱۲۴	۳۰	۷	.	.
..... بافت	۲۵۴	۲۲۲	۳۰	۱	۱	.
..... بردسیر	۲۵۰	۲۲۴	۲۶	.	.	.
..... بم	۴۳۶	۳۰۲	۱۱۹	۱۵	.	.
..... جیرفت	۷۳۸	۵۹۰	۷۹	۴۱	۱۸	۱۰
..... رابر	۱۸۰	۱۳۳	۴۶	۱	.	.
..... راور	۷۵	۷۱	۴	.	.	.
..... رفسنجان	۱۷۵۱	۱۰۶۲	۵۳۳	۱۰۶	۳۴	۱۶
..... رودبارجنوب	۱۶۶	۱۵۸	۶	۲	.	.
..... ریگان	۲۰۱	۱۹۹	۲	.	.	.
..... زرنند	۵۲۷	۴۷۲	۵۲	۳	.	.
..... سیرجان	۱۰۴۰	۶۸۳	۲۵۹	۵۳	۲۹	۱۶
..... شهر بابک	۳۲۴	۱۴۶	۱۱۶	۴۲	۱۸	۲
..... عنبرآباد	۲۹۶	۲۷۱	۱۹	۵	۱	.
..... فاراب	۳۷	۳۷
..... فهرج	۴۰	۳۹	۱	.	.	.
..... قلعه گنج	۱۴۹	۱۳۲	۱۷	.	.	.
..... کرمان	۳۰۳۲	۱۷۹۶	۴۳۷	۲۷۰	۱۵۸	۳۷۱
..... کوهینان	۱۰۷	۱۰۵	۲	.	.	.
..... کهنوج	۴۸۳	۴۲۴	۵۰	۴	۴	۱
..... منوجان	۱۸۳	۱۷۲	۱۱	.	.	.
..... نرماشیر	۳۲	۲۳	۹	.	.	.

(۱) در سال ۱۳۷۵، چهار طبقه و پنج طبقه و بیشتر به صورت توأم ذکر گردیده است .
 مأخذ- مرکز آمار ایران.مدیریت آمارهای مسکن، ساختمان و زیربنایی. (ر . پ) .

۹ - ساختمان و مسکن _____ سالنامه آماری استان کرمان ۱۳۹۱

۹-۵ پروانه های ساختمانی صادر شده برای احداث بنا برحسب وضعیت قبلی زمین و مساحت آن در نقاط شهری

زمین بایر		جمع		سال و شهرستان
مساحت (هزارمترمربع)	پروانه	مساحت (هزارمترمربع)	پروانه	
۳۳۹۲	۶۰۵۸	۳۶۶۰	۶۸۰۱ ۱۳۷۰
۲۲۹۱	۵۴۹۸	۲۳۵۴	۵۶۶۴ ۱۳۷۵
۵۷۶۵	۱۲۲۶۳	۱۲۵۷۶	۳۱۲۵۵ ۱۳۸۵
۴۵۰۷	۱۰۷۲۵	۵۵۷۷	۱۳۴۵۶ ۱۳۸۷
۴۹۴۸	۱۱۲۸۱	۵۸۶۷	۱۳۶۱۴ ۱۳۸۸
۴۶۵۷	۱۳۹۲۸	۵۶۵۳	۱۶۵۹۱ ۱۳۸۹
۴۲۴۵	۱۱۶۰۸	۴۶۸۹	۱۲۸۶۱ ۱۳۹۰
۳۹۴۹	۹۷۶۴	۴۳۵۱/۲	۱۰۵۷۶ ۱۳۹۱
۳۶	۱۰۸	۳۸	۱۱۴ ارزوئیه
۴۰	۱۴۹	۴۶	۱۶۱ انار
۷۵	۲۵۲	۷۶	۲۵۴ بافت
۶۴	۲۳۱	۷۳	۲۵۰ بردسیر
۸۱	۲۰۰	۲۰۵	۴۳۶ بم
۲۲۹	۷۳۵	۲۳۰	۷۳۸ جیرفت
۴۴	۱۷۰	۴۷	۱۸۰ رابر
۲۲	۷۵	۲۲	۷۵ راور
۵۶۴	۱۷۵۰	۵۶۴/۴	۱۷۵۱ رفسنجان
۳۴	۱۲۲	۴۶	۱۶۶ رودبار جنوب
۵۹	۲۰۱	۵۹	۲۰۱ ریگان
۱۵۳	۵۳۳	۱۵۸	۵۲۷ زرنند
۹۰۵	۱۰۱۴	۹۱۲/۲	۱۰۴۰ سیرجان
۵۵	۲۲۹	۱۰۷	۳۲۴ شهر بابک
۷۹	۲۹۳	۷۹/۶	۲۹۶ عنبرآباد
۱۱	۳۷	۱۱	۳۷ فاریاب
۱۴	۴۰	۱۴	۴۰ فهرج
۲۳	۸۳	۴۲	۱۴۹ قلعه گنج
۱۲۲۶	۲۸۲۶	۱۳۶۵	۳۰۳۲ کرمان
۷	۲۸	۲۸	۱۰۷ کوهبنان
۱۶۱	۴۸۳	۱۶۱	۴۸۳ کهنوچ
۶۰	۱۸۳	۶۰	۱۸۳ منوجان
۷	۳۲	۷	۳۲ نماشیر

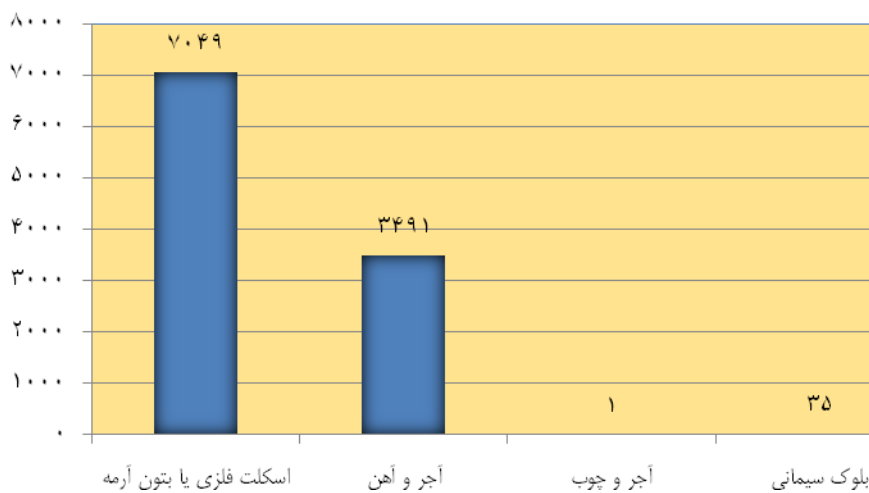
سالنامه آماری استان کرمان _ ۱۳۹۱ _____ ۹ - ساختمان و مسکن

۵-۹- پروانه های ساختمانی صادر شده برای احداث بنا برحسب وضعیت قبلی زمین و مساحت آن در نقاط شهری (دنباله)

ساختمان تخریبی		باغ یا مزرعه		سال و شهرستان
مساحت (هزار مترمربع)	پروانه	مساحت (هزار مترمربع)	پروانه	
۱۵۶	۴۸۹	۱۱۲	۲۵۴ ۱۳۷۰
۲۷	۶۷	۳۶	۹۹ ۱۳۷۵
۶۶۱۲	۱۸۷۵۰	۱۹۵	۲۴۲ ۱۳۸۵
۹۹۶	۲۵۱۲	۷۴	۲۱۹ ۱۳۸۷
۸۴۲	۲۰۹۶	۷۷	۲۳۷ ۱۳۸۸
۸۸۶	۲۳۷۴	۱۱۰	۲۸۹ ۱۳۸۹
۳۶۳	۹۹۶	۸۱	۲۵۷ ۱۳۹۰
۳۲۳	۶۷۰	۷۹/۲	۱۴۲ ۱۳۹۱
۲	۶	۰	۰ ارزوئیه
۶	۱۲	۰	۰ انار
۰	۰	۱	۲ بافت
۸	۱۸	۱	۱ بردسیر
۱۱۶	۲۲۷	۸	۹ بم
۱	۳	۰	۰ جیرفت
۲	۸	۱	۲ رابر
۰	۰	۰	۰ راور
۰/۴	۱	۰	۰ رفسنجان
۱۲	۴۴	۰	۰ رودبار جنوب
۰	۰	۰	۰ ریگان
۵	۴	۰	۰ زرنند
۷	۲۵	۰/۲	۱ سیرجان
۱۶	۵۱	۳۶	۴۴ شهر بابک
۰/۶	۳	۰	۰ عنبرآباد
۰	۰	۰	۰ فاریاب
۰	۰	۰	۰ فهرج
۱۰	۴۲	۹	۲۴ قلعه گنج
۱۲۶	۱۸۲	۱۳	۲۴ کرمان
۱۱	۴۴	۱۰	۳۵ کوهبنان
۰	۰	۰	۰ کهنوچ
۰	۰	۰	۰ منوجان
۰	۰	۰	۰ نرماشیر

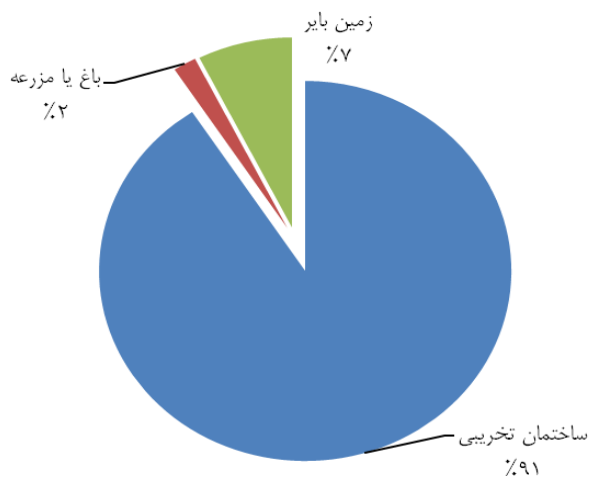
مأخذ- مرکز آمار ایران. مدیریت آمارهای مسکن، ساختمان و زیربنایی. (ر . پ) .

۹-۱- تعداد پروانه های ساختمانی صادر شده برای احداث ساختمان در نقاط شهری برحسب نوع اسکلت و مصالح عمده ساختمانی: ۱۳۹۱



مبنا جدول ۹_۳

۹-۲- توزیع مساحت زمین در پروانه های ساختمانی صادر شده برای احداث ساختمان برحسب وضعیت قبلی زمین در نقاط شهری: ۱۳۹۱



مبنا جدول ۹_۵

سالنامه آماری استان کرمان - ۱۳۹۱ _____ ۹ - ساختمان و مسکن

۶-۹- پروانه های ساختمانی صادر شده برای احداث ساختمان مسکونی برحسب تعداد واحد مسکونی در نقاط شهری

پنج واحد و بیشتر	چهار واحد	سه واحد	دو واحد	یک واحد	جمع	سال و شهرستان
۵۴	۴۴	۱۶۱	۹۰۰	۵۳۲۳	۶۴۸۲ ۱۳۷۰
۱۲	۸	۷۸	۴۷۱	۴۴۲۰	۴۹۸۹ ۱۳۷۵
۲۶۴	۲۰۳	۶۱۹	۴۶۷۷	۱۹۷۰۹	۲۵۴۷۲ ۱۳۸۵
۴۶۶	۲۵۵	۷۲۸	۱۸۰۰	۸۶۸۰	۱۱۹۲۹ ۱۳۸۷
۴۴۳	۲۲۴	۵۷۳	۱۸۴۲	۸۹۶۷	۱۲۰۴۹ ۱۳۸۸
۴۴۷	۳۲۴	۷۸۵	۲۱۲۷	۱۱۳۷۵	۱۵۰۵۸ ۱۳۸۹
۴۲۰	۲۱۷	۵۳۶	۱۷۹۷	۸۵۷۶	۱۱۵۴۶ ۱۳۹۰
۳۸۵	۱۵۷	۴۴۲	۱۳۸۳	۶۹۲۱	۹۲۸۸ ۱۳۹۱
.	.	.	.	۱۰۹	۱۰۹ ارزوئیه
.	.	۴	۲۸	۱۱۹	۱۵۱ انار
۱	.	۶	۱۹	۲۱۷	۲۴۳ بافت
.	.	۱	۱۷	۲۲۱	۲۳۹ بردسیر
۲	۱	۹	۹۴	۲۶۲	۳۶۸ بم
۷	۱۳	۴۰	۶۳	۵۷۶	۶۹۹ جیرفت
.	.	۱	۲۷	۱۳۱	۱۵۹ رابر
.	.	.	۴	۶۹	۷۳ راور
۱۰	۱۴	۶۸	۴۱۲	۹۹۳	۱۴۹۷ رفسنجان
.	.	۱	۱	۱۵۶	۱۵۸ رودبار جنوب
.	.	.	.	۱۷۴	۱۷۴ ریگان
.	.	۱	۲۱	۳۹۱	۴۱۳ زرند
۲۷	۱۳	۴۵	۲۰۵	۶۱۱	۹۰۱ سیرجان
۵	۴	۱۹	۹۲	۱۲۰	۲۴۰ شهر بابک
.	.	.	۶	۲۴۶	۲۵۲ عنبرآباد
.	.	.	.	۳۷	۳۷ فاریاب
.	.	.	.	۳۷	۳۷ فهرج
.	.	.	.	۱۲۷	۱۲۷ قلعه گنج
۳۳۳	۱۱۲	۲۴۷	۳۵۶	۱۶۴۶	۲۶۹۴ کرمان
.	.	.	.	۹۰	۹۰ کوهبنان
.	.	.	۳۸	۴۱۴	۴۵۲ کهنوچ
.	.	.	.	۱۵۳	۱۵۳ منوجان
.	.	.	.	۲۲	۲۲ نماشیر

مأخذ- مرکز آمار ایران. مدیریت آمارهای مسکن، ساختمان و زیربنایی. (ر . پ) .

سالنامه آماری استان کرمان _ ۱۳۹۱ _____ ۹ - ساختمان و مسکن

۹-۷- پروانه های ساختمانی صادر شده برای احداث ساختمان مسکونی برحسب نوع مصالح عمده در نقاط شهری

سال و شهرستان	جمع	اسکلت فلزی یا بتون آرمه	آجر و آهن	آجر و چوب	بلوک سیمانی	سایر و اظهار نشده
.....۱۳۷۰	۶۴۸۲	۲۰۹	۶۲۶۱	۱	۱۰	۱
.....۱۳۷۵	۴۹۸۹	۷۷۹	۴۰۵۸	۲	۱۵۰	۰
.....۱۳۸۵	۲۵۴۷۲	۱۹۰۵۰	۶۳۸۹	۰	۱۷	۱۶
.....۱۳۸۷	۱۱۹۲۹	۸۷۵۱	۳۱۶۵	۶	۳	۴
.....۱۳۸۸	۱۲۰۴۹	۸۴۶۸	۳۴۷۵	۱۸	۳۷	۵۱
.....۱۳۸۹	۱۵۰۵۸	۱۰۲۷۰	۴۷۱۹	۲۹	۴۰	۰
.....۱۳۹۰	۱۱۵۴۶	۷۶۱۶	۳۹۰۶	۰	۲۴	۰
.....۱۳۹۱	۹۲۸۸	۵۸۹۶	۳۳۵۶	۱	۳۵	۰
.....ارزوئیه	۱۰۹	۱۰۹	۰	۰	۰	۰
.....انار	۱۵۱	۳۰	۱۱۱	۰	۱۰	۰
.....بافت	۲۴۳	۲۵	۲۱۸	۰	۰	۰
.....بردسیر	۲۳۹	۲۱۳	۲۶	۰	۰	۰
.....بم	۳۶۸	۲۸۰	۸۸	۰	۰	۰
.....جیرفت	۶۹۹	۲۳۲	۴۶۶	۱	۰	۰
.....راير	۱۵۹	۳	۱۳۶	۰	۲۰	۰
.....راور	۷۳	۷۳	۰	۰	۰	۰
.....رفسنجان	۱۴۹۷	۵۹۰	۹۰۶	۰	۱	۰
.....رودبارجنوب	۱۵۸	۱	۱۵۷	۰	۰	۰
.....ريگان	۱۷۴	۱۷۴	۰	۰	۰	۰
.....زرند	۴۱۳	۴۱۱	۲	۰	۰	۰
.....سيرجان	۹۰۱	۸۹۸	۳	۰	۰	۰
.....شهر بابک	۲۴۰	۱۹۷	۴۳	۰	۰	۰
.....عنبرآباد	۲۵۲	۱۹۱	۶۱	۰	۰	۰
.....فارياب	۳۷	۰	۳۵	۰	۲	۰
.....فهرج	۳۷	۳۷	۰	۰	۰	۰
.....قلعه گنج	۱۲۷	۶	۱۲۱	۰	۰	۰
.....کرمان	۲۶۹۴	۱۷۷۸	۹۱۶	۰	۰	۰
.....کوهبنان	۹۰	۹۰	۰	۰	۰	۰
.....کهنوج	۴۵۲	۴۵۲	۰	۰	۰	۰
.....منوجان	۱۵۳	۸۶	۶۷	۰	۰	۰
.....نرماشير	۲۲	۲۰	۰	۰	۲	۰

مأخذ- مرکز آمار ایران. مدیریت آمارهای مسکن، ساختمان و زیربنایی. (ر . پ) .

۹ - ساختمان و مسکن _____ سالنامه آماری استان کرمان ۱۳۹۱

۸-۹- تعداد واحدهای مسکونی تعیین شده در پروانه های ساختمانی صادر شده برحسب نوع پروانه و بخش متقاضی در نقاط شهری

احداث بنا				احداث و افزایش بنا	سال و شهرستان
دولتی	تعاونی	خصوصی	جمع		
۲۷۶	۷۱۰	۸۹۹۰	۹۹۷۶	۱۰۳۸۱۱۳۷۰
۱۱۵	۳۵۱	۶۰۴۱	۶۵۰۷	۷۰۲۰۱۳۷۵
۳۷۶	۲۶۹۹	۴۰۵۲۶	۴۳۶۰۱	۴۵۴۱۵۱۳۸۵
۷۷۸	۶۶۵۳	۲۰۸۲۸	۲۸۲۵۹	۳۱۵۴۰۱۳۸۷
۲۸۴	۷۹۳۱	۲۲۲۸۹	۳۰۵۰۴	۳۳۴۹۴۱۳۸۸
۲۷۶	۳۱۱۱	۲۶۷۳۷	۳۰۱۲۴	۳۲۴۷۱۱۳۸۹
۲۳۳	۳۲۶۰	۱۹۳۱۱	۲۲۸۰۴	۲۴۶۰۷۱۳۹۰
۵۰	۱۱۴	۱۰۴۱۲	۱۰۵۷۶	۱۱۹۲۲۱۳۹۱
۰	۰	۱۱۴	۱۱۴	۱۱۵ارزوئیه
۲	۰	۱۵۹	۱۶۱	۲۰۰انار
۰	۱	۲۵۳	۲۵۴	۲۵۴بافت
۱	۰	۲۴۹	۲۵۰	۲۵۳بردسیر
۰	۰	۴۳۶	۴۳۶	۴۶۱بم
۰	۰	۷۳۸	۷۳۸	۸۰۹جیرفت
۰	۰	۱۸۰	۱۸۰	۱۸۰رابر
۰	۰	۷۵	۷۵	۷۶راور
۲	۴۷	۱۷۰۲	۱۷۵۱	۱۸۴۸رفسنجان
۰	۰	۱۶۶	۱۶۶	۱۷۴رودبارجنوب
۰	۰	۲۰۱	۲۰۱	۲۰۱ریگان
۱	۰	۵۲۶	۵۲۷	۵۸۲زرند
۱	۴۸	۹۹۱	۱۰۴۰	۱۷۷۰سیرجان
۰	۱	۳۲۳	۳۲۴	۴۴۸شهر بابک
۰	۰	۲۹۶	۲۹۶	۲۹۶عنبرآباد
۰	۰	۳۷	۳۷	۳۷فاریاب
۰	۰	۴۰	۴۰	۴۰فهرج
۰	۰	۱۴۹	۱۴۹	۱۴۹قلعه گنج
۴۳	۱۶	۲۹۷۳	۳۰۳۲	۳۲۲۲کرمان
۰	۱	۱۰۶	۱۰۷	۱۰۷کوهبنان
۰	۰	۴۸۳	۴۸۳	۴۸۳کهنوج
۰	۰	۱۸۳	۱۸۳	۱۸۵منوجان
۰	۰	۳۲	۳۲	۳۲نرماشیر

مأخذ- مرکز آمار ایران. مدیریت آمارهای مسکن، ساختمان و زیربنایی. (ر . پ) .

سالنامه آماری استان کرمان - ۱۳۹۱

۹ - ساختمان و مسکن

۹-۹- ساختمان های شروع شده توسط بخش خصوصی در نقاط شهری

شرح	تعداد ساختمان (دستگاه)	مساحت زمین (هزار مترمربع)	سطح زیربنای طبقه همکف (هزارمترمربع)	سطح کل زیربنای طبقات (هزارمترمربع)	ارزش زمین (میلیون ریال)	هزینه ساختمان (میلیون ریال)
جمع						
..... ۱۳۶۵	۵۴۹۶	۱۹۹۰	۸۵۷	۹۳۸	۱۱۷۴۵	۳۵۵۰۹
..... ۱۳۷۰	۵۵۱۱	۱۸۴۶	۹۰۴	۱۰۶۸	۶۱۸۵۴	۱۰۳۸۴۳
..... ۱۳۷۵	۴۰۴۱	۱۲۳۶	۶۶۰	۱۰۳۰	۷۷۷۳۶	۲۹۳۶۸۳
..... ۱۳۸۵	۴۴۱۹	۱۳۲۲	۶۹۵	۱۳۱۹	۷۵۶۶۳۲	۲۲۳۷۰۱۵
..... ۱۳۸۷	۷۳۲۵	۳۴۵۴	۱۳۹۴	۲۸۱۲	۳۳۴۷۶۶۲	۸۳۵۷۴۳۰
..... ۱۳۸۸	۹۲۹۲	۲۷۱۲	۱۴۴۴	۳۱۳۴	۴۲۸۲۵۰۷	۹۴۰۷۹۳۰
..... ۱۳۸۹	۸۷۳۴	۲۸۸۴	۱۴۲۸	۳۶۳۹	۶۷۵۵۶۰۴	۱۱۴۶۷۰۵۳
..... ۱۳۹۰	۱۱۰۰۱	۲۸۴۲	۱۷۸۷	۴۲۲۸	۶۵۸۴۱۶۸	۱۵۷۶۸۷۹۴
ساختمان مسکونی						
..... ۱۳۶۵	۴۹۱۰	۱۸۳۴	۷۹۲	۸۳۱	۱۰۵۵۹	۳۱۱۸۲
..... ۱۳۷۰	۴۵۰۲	۱۶۹۹	۷۹۶	۸۹۸	۴۸۱۵۹	۸۷۱۲۲
..... ۱۳۷۵	۳۵۹۷	۱۰۵۶	۵۸۰	۸۲۲	۵۸۳۶۳	۲۳۵۹۱۸
..... ۱۳۸۵	۴۱۹۹	۱۱۲۵	۶۳۸	۱۲۴۱	۶۹۵۵۵۳	۲۱۰۹۵۱۵
..... ۱۳۸۷	۶۹۱۴	۲۰۸۷	۱۱۸۴	۲۵۸۰	۲۷۰۴۵۶۰	۷۴۹۶۸۱۴
..... ۱۳۸۸	۸۸۰۶	۲۳۳۴	۱۲۹۶	۲۸۴۳	۳۹۳۲۱۱۴	۸۳۸۱۳۸۰
..... ۱۳۸۹	۷۷۹۹	۲۲۸۰	۱۱۷۲	۳۱۸۵	۴۲۰۰۳۲۲	۹۹۲۵۳۴۲
..... ۱۳۹۰	۹۸۳۹	۲۳۹۲	۱۵۵۶	۳۷۴۲	۵۵۸۸۰۲۹	۱۴۰۴۵۰۸۴



۹ - ساختمان و مسکن _____ سالنامه آماری استان کرمان ۱۳۹۱

۹-۹- ساختمان های شروع شده توسط بخش خصوصی در نقاط شهری (دنباله)

شرح	تعداد ساختمان (دستگاه)	مساحت زمین (هزارمتر مربع)	سطح زیربنای طبقه همکف (هزارمترمربع)	سطح کل زیربنای طبقات (هزارمترمربع)	ارزش زمین (میلیون ریال)	هزینه ساختمان (میلیون ریال)
ساختمان غیرمسکونی						
..... ۱۳۶۵	۵۸۶	۱۵۵	۶۴	۱۰۶	۱۱۸۶	۴۳۲۷
..... ۱۳۷۰	۹۴۶	۱۳۲	۹۵	۱۴۲	۱۲۷۵۳	۱۴۴۴۳
..... ۱۳۷۵	۱۷۲	۱۴۶	۵۲	۱۲۱	۱۰۶۸۲	۳۵۴۵۱
..... ۱۳۸۵	۶۸	۱۶۶	۳۸	۴۰	۴۲۵۴۰	۶۷۶۲۰
..... ۱۳۸۷	۲۱۳	۱۳۳۲	۱۸۳	۲۲۸	۳۸۵۴۱۰	۵۸۶۵۹۶
..... ۱۳۸۸	۳۱۱	۳۳۴	۱۱۵	۱۶۴	۲۱۷۱۵۸	۵۵۲۶۵۰
..... ۱۳۸۹	۴۳۴	۴۹۳	۱۷۰	۲۲۱	۲۲۷۲۴۸۶	۷۷۹۴۷۱
..... ۱۳۹۰	۷۵۵	۳۸۹	۱۷۶	۲۹۲	۷۳۴۵۵۸	۱۰۵۵۹۵۸
ساختمان مسکونی و غیر مسکونی توأم ...						
..... ۱۳۶۵	۰	۰	۰	۰	۰	۰
..... ۱۳۷۰	۶۳	۱۵	۱۲	۲۸	۹۴۲	۲۲۷۸
..... ۱۳۷۵	۲۷۲	۳۴	۲۸	۸۷	۸۶۹۱	۲۲۳۱۵
..... ۱۳۸۵	۱۵۲	۳۱	۲۰	۳۹	۱۸۵۴۰	۵۹۸۸۰
..... ۱۳۸۷	۱۹۸	۳۵	۲۷	۷۴	۲۵۷۶۹۲	۲۷۴۰۲۰
..... ۱۳۸۸	۱۷۵	۴۴	۳۳	۱۲۷	۱۳۳۲۳۵	۴۷۳۹۰۰
..... ۱۳۸۹	۵۰۱	۱۱۱	۸۶	۲۳۳	۲۸۲۷۹۶	۷۶۲۲۴۰
..... ۱۳۹۰	۴۰۷	۶۱	۵۵	۱۹۴	۲۶۱۵۸۱	۶۶۷۷۵۲

مأخذ- بانک مرکزی جمهوری اسلامی ایران. اداره آمار اقتصادی.

سالنامه آماری استان کرمان _ ۱۳۹۱ _____ ۹ - ساختمان و مسکن

۹-۱۰- ساختمان های تکمیل شده توسط بخش خصوصی در نقاط شهری

شرح	تعداد ساختمان (دستگاه)	مساحت زمین (هزارمترمربع)	سطح زیربنای طبقه همکف (هزارمترمربع)	سطح کل زیربنای طبقات (هزارمترمربع)	ارزش زمین (میلیون ریال)	هزینه ساختمان (میلیون ریال)
جمع						
..... ۱۳۶۵	۷۳۹۵	۲۴۰۲	۱۰۴۳	۱۰۹۴	۱۳۴۹۱	۳۴۹۰۵
..... ۱۳۷۰	۲۹۲۴	۸۶۸	۴۸۰	۵۳۷	۲۹۶۶۳	۳۸۴۲۲
..... ۱۳۷۵	۵۶۶۵	۲۱۶۵	۹۲۸	۱۰۱۲	۱۲۹۵۶۶	۲۳۶۲۸۸
..... ۱۳۸۵	۶۳۷۴	۱۸۸۷	۱۰۳۶	۲۳۸۶	۱۴۴۱۵۷۸	۳۴۵۹۵۵۹
..... ۱۳۸۷	۶۰۲۹	۲۷۸۸	۹۶۵	۱۴۸۰	۲۱۲۷۴۹۷	۳۶۱۸۸۴۵
..... ۱۳۸۸	۷۲۵۶	۲۱۸۸	۱۰۹۷	۱۸۶۳	۳۰۳۹۷۶۲	۴۶۳۰۴۱۴
..... ۱۳۸۹	۱۰۰۴۱	۲۹۴۰	۱۶۶۵	۳۰۷۴	۴۸۳۰۸۲۲	۹۰۳۷۸۶۸
..... ۱۳۹۰	۶۳۸۸	۱۸۷۶	۹۵۷	۱۸۵۱	۴۲۹۱۲۳۱	۵۶۸۲۴۱۹
ساختمان مسکونی						
..... ۱۳۶۵	۷۰۹۱	۲۳۲۹	۱۰۰۶	۱۰۰۱	۱۲۶۷۲	۲۶۹۸۰
..... ۱۳۷۰	۲۴۹۴	۸۱۴	۴۴۸	۴۷۹	۲۶۷۱۰	۳۴۸۴۷
..... ۱۳۷۵	۵۲۷۲	۱۸۴۱	۸۶۲	۹۰۰	۱۱۶۳۶۰	۲۰۴۶۱۳
..... ۱۳۸۵	۵۲۴۴	۱۴۹۸	۷۷۹	۱۴۱۷	۱۰۰۰۶۸۶	۲۱۲۳۵۳۹
..... ۱۳۸۷	۵۷۱۷	۱۵۲۲	۸۶۹	۱۳۳۴	۱۷۱۵۶۴۰	۳۲۱۲۰۴۳
..... ۱۳۸۸	۶۵۱۹	۱۷۰۶	۸۵۳	۱۳۸۳	۲۰۶۹۲۰۶	۳۵۳۵۵۳۶
..... ۱۳۸۹	۹۱۰۷	۲۳۷۱	۱۴۱۹	۲۵۹۷	۳۸۰۰۲۱۵	۷۶۸۱۷۷۳۴
..... ۱۳۹۰	۵۱۰۱	۱۴۴۱	۸۱۴	۱۶۵۶	۲۲۵۷۰۱۳	۵۱۱۰۵۲۴



۹ - ساختمان و مسکن _____ سالنامه آماری استان کرمان ۱۳۹۱

۹-۱۰- ساختمان های تکمیل شده توسط بخش خصوصی در نقاط شهری (دنباله)

شرح	تعداد ساختمان (دستگاه)	مساحت زمین (هزارمترمربع)	سطح زیربنای طبقه همکف (هزارمترمربع)	سطح کل زیربنای طبقات (هزارمترمربع)	ارزش زمین (میلیون ریال)	هزینه ساختمان (میلیون ریال)
ساختمان غیرمسکونی						
..... ۱۳۶۵	۳۰۴	۷۳	۳۷	۹۳	۸۱۹	۷۹۲۶
..... ۱۳۷۰	۴۱۱	۴۹	۲۹	۵۱	۲۵۹۳	۲۹۷۲
..... ۱۳۷۵	۲۶۸	۳۰۸	۵۴	۷۹	۷۹۵۴	۲۳۶۰۸
..... ۱۳۸۵	۱۴۹	۱۱۴	۳۲	۳۲	۳۲۶۲۲	۴۴۷۸۶
..... ۱۳۸۷	۲۱۱	۱۲۴۸	۸۵	۱۰۷	۲۰۹۰۸۸	۳۰۷۰۴۲
..... ۱۳۸۸	۲۴۳	۳۶۸	۱۶۵	۲۰۵	۳۶۶۸۱۲	۳۸۲۷۱۸
..... ۱۳۸۹	۱۸۷	۴۰۸	۱۲۴	۱۶۲	۳۰۲۲۶۶	۴۹۳۹۷۷
..... ۱۳۹۰	۱۲۳۳	۴۱۵	۱۳۱	۱۴۰	۱۹۶۶۲۴۶	۴۰۴۱۶۷
ساختمان مسکونی و غیر مسکونی توأم...						
..... ۱۳۶۵	۰	۰	۰	۰	۰	۰
..... ۱۳۷۰	۱۹	۶	۳	۸	۳۵۹	۶۰۴
..... ۱۳۷۵	۱۲۵	۱۶	۱۲	۳۴	۵۲۵۲	۸۰۶۷
..... ۱۳۸۵	۹۸۱	۲۷۵	۲۲۵	۹۳۷	۴۰۸۲۷۰	۱۲۹۱۲۳۴
..... ۱۳۸۷	۱۰۱	۱۸	۱۱	۳۹	۲۰۲۷۶۹	۹۹۷۶۰
..... ۱۳۸۸	۴۹۴	۱۱۴	۷۹	۲۷۴	۶۰۳۷۴۵	۷۱۲۱۶۰
..... ۱۳۸۹	۷۴۷	۱۶۱	۱۲۲	۳۱۵	۷۲۸۳۴۱	۸۵۶۱۵۷
..... ۱۳۹۰	۵۴	۲۰	۱۲	۵۵	۶۷۹۷۲	۱۶۷۷۲۸

مأخذ- بانک مرکزی جمهوری اسلامی ایران. اداره آمار اقتصادی.

سالنامه آماری استان کرمان - ۱۳۹۱ _____ ۹ - ساختمان و مسکن

۹-۱۱- سرمایه گذاری بخش خصوصی برحسب ساختمان های شروع شده، نیمه تمام و تکمیل شده در نقاط شهری (میلیون ریال)

سال	کل	ساختمان های شروع شده	ساختمان های نیمه تمام	ساختمان های تکمیل شده
..... ۱۳۶۵	۳۳۹۷۴	۶۲۴۸	۱۸۱۵۳	۹۵۷۳
..... ۱۳۷۰	۸۷۲۷۱	۲۰۷۲۵	۵۱۷۱۸	۱۴۸۲۷
..... ۱۳۷۵	۳۲۰۴۱۱	۷۰۴۳۴	۱۳۷۴۳۹	۱۱۲۵۳۸
..... ۱۳۸۵	۲۹۱۷۷۵۱	۷۹۵۳۰۰	۱۳۱۷۹۸۰	۸۰۴۴۷۱
..... ۱۳۸۷	۶۲۶۱۵۰۵	۲۶۳۵۹۳۸	۲۶۳۴۵۶۶	۱۰۰۱۰۰۱
..... ۱۳۸۸	۸۲۴۸۴۷۸	۳۰۶۹۱۱۴	۴۲۵۵۴۰۱	۹۲۳۹۶۳
..... ۱۳۸۹	۱۱۴۷۶۰۲۳	۴۰۷۸۳۲۵	۵۲۸۳۰۸۴	۲۱۱۴۶۱۴
..... ۱۳۹۰	۱۲۳۸۰۲۳۲	۴۹۹۳۳۴۲	۶۲۰۰۱۷۷	۱۱۸۶۷۱۳

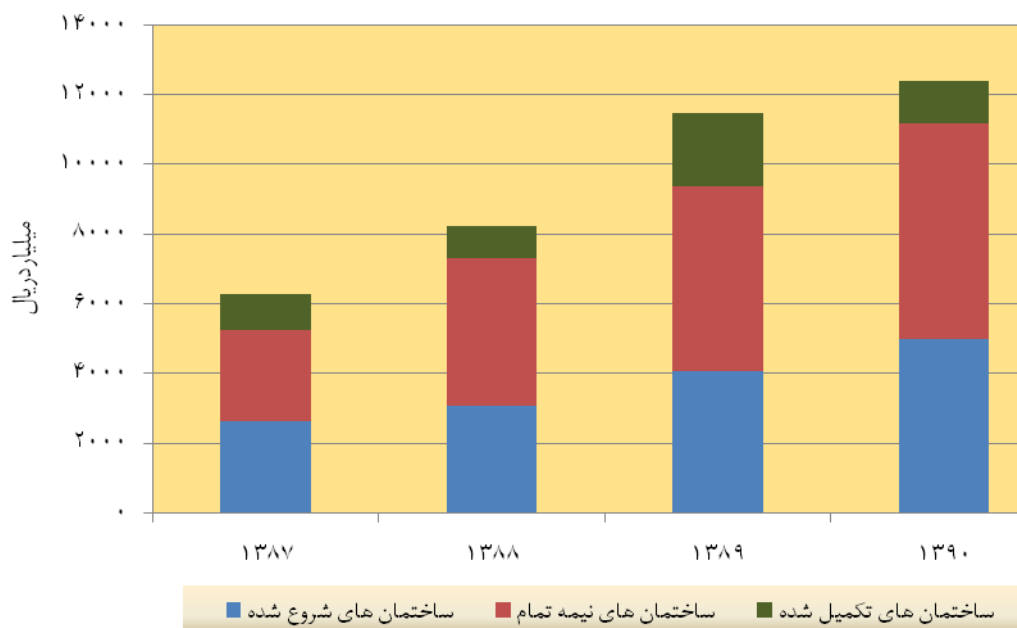
مأخذ- بانک مرکزی جمهوری اسلامی ایران، اداره آمار اقتصادی .

۹-۱۲- تعداد متوسط سطح زیر بنا و متوسط هزینه یک متر مربع ساختمان واحد های مسکونی تکمیل شده توسط بخش خصوصی در نقاط شهری

سال	تعداد (دستگاه)	متوسط سطح زیربنا (مترمربع)	متوسط هزینه یک متر مربع ساختمان مسکونی (ریال) (۱)
..... ۱۳۶۵	۷۱۱۵	۱۴۱	۲۶۹۵۰
..... ۱۳۷۰	۲۵۳۷	۱۹۲	۷۲۸۱۱
..... ۱۳۷۵	۵۶۱۴	۱۶۲	۲۲۷۳۷۰
..... ۱۳۸۵	۱۶۶۸۲	۱۲۴	۱۴۹۸۳۵۳
..... ۱۳۸۷	۹۷۸۴	۱۳۹	۲۴۰۸۰۱۴
..... ۱۳۸۸	۱۱۹۸۶	۱۲۹	۲۵۵۶۰۸۷
..... ۱۳۸۹	۱۷۶۸۰	۱۵۷	۲۹۶۰۷۱۰
..... ۱۳۹۰	۱۳۱۳۴	۱۳۰	۳۰۸۶۸۹۸

(۱) شامل ساختمان های مسکونی و غیرمسکونی توأم نمی باشد .
مأخذ- بانک مرکزی جمهوری اسلامی ایران، اداره آمار اقتصادی .

۹-۴- سرمایه گذاری بخش خصوصی در نقاط شهری



مبنا جدول ۹_۱۱

سالنامه آماری استان کرمان _ ۱۳۹۱ _____ ۹ - ساختمان و مسکن

۱۳-۹- تعداد و هزینه انواع ساختمان های احداث شده^(۱) توسط سازمان مسکن و شهرسازی استان (میلیون ریال)

مراکز درمانی		ساختمان های دولتی		واحدهای مسکونی		سال
هزینه	تعداد	هزینه	تعداد	هزینه	تعداد	
... ۱۳۷۰
... ۱۳۷۵
۸۶۹	۱	۳۱۱۲	۴	۱۲۶۹۶	۴۴ ۱۳۸۵
۱۵۱۶۳	۳۸	۴۳۶۰	۳	۷۷۷۴	۱۵ ۱۳۸۷
۱۸۲۴۵	۳۴	۱۰۴۷۳	۵	۸۴۸	۲ ۱۳۸۸
۱۱۳۴۴	۲۲	۶۴۰۰	۴	۶۲۱۹	۱۰ ۱۳۸۹
۱۷۰۰۰	۴	۴۷۴۹۷	۱۵ ۱۳۹۰
.	.	۴۵۸۰	۱ ۱۳۹۱

فضای ورزشی		عمرانی شهری (پروژه)		مراکز آموزشی و فرهنگی		سال
هزینه	تعداد	هزینه	تعداد	هزینه	تعداد	
... ۱۳۷۰
... ۱۳۷۵
./.	.	۱۶۲۲/.	*۶ ۱۳۸۵
۴۹۱۰/۷	۲	۳۷۳۰/۱	۲	۱۵۷۰۱	۶ ۱۳۸۷
./.	.	./. ۱۳۸۸
۵۸۸۷۰/۹	۶	۲۵۰۰۰/.	۳۳	۲۹۷۰	۱ ۱۳۸۹
۵۶۴۲۹/۳	۵	۳۸۹۹/۳	۶	۲۲۶۳۹	۱ ۱۳۹۰
.	.	.	.	۱۰۴۰۰	۱ ۱۳۹۱

(۱) منظور از ساختمان های احداث شده، ساختمان های خاتمه یافته می باشد و هزینه آنها نیز از ابتدا تا پایان ساخت آنها لحاظ گردیده است .

* طرح جامع شهربروات پروژه ملی بوده و در سال ۸۵ اعتبار نداشته و در سال ۸۶ پایان پذیرفته است.
مأخذ- اداره کل راه و شهرسازی استان کرمان

۹ - ساقتمان و مسکن _____ سالنامه آماری استان کرمان ۱۳۹۱

۱۴-۹- زمین های واگذار شده توسط سازمان مسکن و شهرسازی استان برحسب نوع استفاده

احداث واحد غیر مسکونی		احداث واحد مسکونی		سال و شهرستان
مساحت زمین (مترمربع)	تعداد قطعه زمین	مساحت زمین (مترمربع)	تعداد قطعه زمین	
۳۸۰۶۳۸	۳۶	۸۰۰۸۵۸	۲۲۵۸۱۳۶۵
۱۷۸۴۴۲۶	۱۳۶	۱۵۱۷۵۸۹	۵۵۳۴۱۳۷۰
۶۶۲۷۰۳	۶۲۰	۹۳۷۳۹۲	۳۵۱۱۱۳۷۵
۱۹۸۰۰۲۴	۶۷	۲۹۲۷۱۲	۱۹۲۵۱۳۸۵
۴۴۹۵۵۸۲	۱۱۵	۷۰۷۶۰۹	۶۷۰۷۱۳۸۸
۳۰۵۰۵۲۶۵	۱۲۳	۸۸۳۴۷۶	۷۶۵۳۱۳۸۹
۷۵۵۷۸۱	۷۴	۵۲۰۱۹۰	۴۲۵۶۱۳۹۰
۱۵۷۱۷۷۷	۷۳	۱۹۵۲۲۵	۹۹۶۱۳۹۱
.ارزوئییه
.	.	۴۵۰	۲انار
.	.	۹۴۶۲	۳۲بافت
.	.	۴۰۵۲	۱۸بردسیر
۱۷۸۱	۱	۷۷۲	۵بم
.جیرفت
.	.	۳۱۱	۱رابر
.راور
۲۴۰۰۶۰	۸	۱۷۸۶۲	۱۰۵رفسنجان
.رودبارجنوب
.ریگان
۲۸۲۶۹	۵	۶۱۱۸	۲۳زرند
۶۸۸۹۷	۱۶	۳۵۸۵۳	۳۱۲سیرجان
۵۰۸۷	۲	۳۳۰۸	۱۲شهر بابک
.عنبرآباد
.فاریاب
.فهرج
.قلعه گنج
۱۲۲۷۰۲۳	۴۰	۱۱۷۰۳۷	۴۸۶کرمان
۶۶۰	۱کوهبنان
.کهنوج
.منوجان
.نرماشیر

مأخذ- اداره کل راه و شهرسازی استان کرمان

سالنامه آماری استان کرمان _ ۱۳۹۱ _____ ۹ - ساقتمان و مسکن

۹-۱۵ واحدهای مسکونی برحسب تعدادخانوارمعمولی ساکن درنقاط شهری وروستایی

شرح	جمع	۱ خانوار	۲ خانوار
مهر ۱۳۶۵	۲۸۱۱۲۰	۲۷۰۷۴۳	۱۵۱۵۲
آبان ۱۳۷۵	۳۴۸۱۴۵	۳۲۵۴۱۳	۱۸۸۱۰
آبان ۱۳۸۵	۵۱۷۶۵۲	۴۸۱۳۸۰	۳۰۱۸۸
آبان ۱۳۹۰	۶۹۷۵۰۳	۶۵۷۹۲۷	۳۱۷۵۸
نقاط شهری	۴۱۵۷۶۷	۳۹۱۰۲۱	۲۰۱۲۸
نقاط روستایی	۲۸۱۷۳۶	۲۶۶۹۰۶	۱۱۶۳۰

شرح	۳ خانوار	۴ خانوار بیشتر	اظهار نشده
مهر ۱۳۶۵	۱۶۸۱	۳۵۴	۱۹۰
آبان ۱۳۷۵	۲۴۳۴	۵۷۷	۹۱۱
آبان ۱۳۸۵	۵۰۲۴	۱۰۶۰	۰
آبان ۱۳۹۰	۵۹۶۷	۱۱۸۵	۶۶۶
نقاط شهری	۳۵۳۴	۶۵۵	۴۲۹
نقاط روستایی	۲۴۳۳	۵۳۰	۲۳۷

مأخذ- مرکز آمار ایران. (ر . پ) .

۹-۱۶ خانوارهای معمولی ساکن درواحدهای مسکونی معمولی برحسب نحوه تصرف محل سکونت درنقاط شهری وروستایی

شرح	جمع	ملکی عرصه واعیان	ملکی اعیان	اجاره ای
مهر ۱۳۶۵	۳۰۷۷۷۲	۲۳۹۷۰۰	۹۲۸۸	۲۳۳۲۲
آبان ۱۳۷۵	۳۷۵۶۳۰	۲۷۶۴۰۹	۷۵۵۲	۴۹۶۱۴
آبان ۱۳۸۵
آبان ۱۳۹۰
نقاط شهری
نقاط روستایی

شرح	در برابر خدمت	مجانی	سایر	اظهار نشده
مهر ۱۳۶۵	۱۰۰۶۱	۲۲۵۱۵	۴۱۷	۲۴۶۹
آبان ۱۳۷۵	۱۱۷۵۸	۲۴۵۷۵	۹۰۵	۴۸۱۷
آبان ۱۳۸۵
آبان ۱۳۹۰
نقاط شهری
نقاط روستایی

مأخذ- مرکز آمار ایران. (ر . پ) .

۹ - ساقتمان و مسکن _____ سالنامه آماری استان کرمان ۱۳۹۱

۱۷-۹- واحدهای مسکونی معمولی برحسب سال اتمام بنا در نقاط شهری و روستایی

نقاط روستایی	نقاط شهری	کل استان	سال اتمام بنا
۲۸۱۷۳۶	۴۱۵۷۶۷	۶۹۷۵۰۳	جمع
۱۰۸۲۲	۸۵۹۷	۱۹۴۱۹ ۱۳۹۰
۲۲۱۵۲	۱۵۳۸۹	۳۷۵۴۱ ۱۳۸۹
۲۱۳۹۰	۱۸۶۰۲	۳۹۹۹۲ ۱۳۸۸
۱۶۲۲۶	۱۸۲۰۵	۳۴۴۳۱ ۱۳۸۷
۲۱۸۶۱	۲۲۹۷۹	۴۴۸۴۰ ۱۳۸۶
۳۲۸۹۴	۳۵۲۶۳	۶۸۱۵۷ ۱۳۸۵
۵۵۴۲۷	۱۰۳۴۲۴	۱۵۸۸۵۱ ۱۳۷۵ تا ۱۳۸۴
۴۳۱۵۹	۷۶۴۳۵	۱۱۹۵۹۴ ۱۳۶۵ تا ۱۳۷۴
۳۱۸۴۱	۶۸۳۲۰	۱۰۰۱۶۱ ۱۳۵۵ تا ۱۳۶۴
۱۴۹۲۱	۲۸۰۹۸	۴۳۰۱۹ ۱۳۴۵ تا ۱۳۵۴
۵۹۳۹	۱۱۵۴۸	۱۷۴۸۷ قبل از ۱۳۴۵
۵۱۰۴	۸۹۰۷	۱۴۰۱۱ اظهارنشده

مأخذ- مرکز آمار ایران. (ر . پ) .

۱۸-۹- برآورد واحدهای مسکونی معمولی برحسب مساحت زیربنا به تفکیک نقاط شهری و روستایی استان سال ۱۳۹۰ (مترمربع)

شرح	جمع	۵۰ مترمربع کمتر	۵۱-۷۵	۷۶-۸۰	۸۱-۱۰۰	۱۰۱-۱۵۰
استان	۶۹۷۵۰۳	۱۲۵۸۲۷	۱۴۸۲۶۴	۵۰۷۶۹	۱۱۱۲۴۶	۱۳۷۹۹۰
شهری	۴۱۵۷۶۷	۳۸۰۱۷	۵۹۲۹۷	۳۱۱۲۲	۸۱۶۶۳	۱۰۶۱۷۶
روستایی	۲۸۱۷۳۶	۸۷۸۱۰	۸۸۹۶۷	۱۹۶۴۷	۲۹۵۸۳	۳۱۸۱۴

شرح	۱۵۱-۲۰۰	۲۰۱-۳۰۰	۳۰۱-۵۰۰	۵۰۱ مترمربع وبیشتر	اظهارنشده
استان	۷۵۵۷۶	۳۲۰۹۸	۶۰۰۹	۵۰۷	۹۲۱۷
شهری	۶۱۴۹۲	۲۶۴۹۶	۵۲۰۷	۴۷۳	۵۸۲۴
روستایی	۱۴۰۸۴	۵۶۰۲	۸۰۲	۳۴	۳۳۹۳

مأخذ- مرکز آمار ایران. (ر . پ) .

سالنامه آماری استان کرمان _ ۱۳۹۱ _____ ۹ - سافتمان و مسکن

۱۹- واحدهای مسکونی معمولی برحسب نوع اسکلت ومصالح عمده به کاررفته دربنادر نقاط شهری وروستایی

شرح	جمع کل	اسکلت فلزی	بتون آرمه	سایر		
				جمع	آجرو آهن یاسنگ وآهن	آجرو چوب یاسنگ وچوب
آبان ۱۳۸۵						
کل استان.....	۵۱۷۶۵۲	۸۳۴۷۸	۳۵۲۲۸	۳۹۲۸۱۸	۲۳۸۳۰۰	۳۴۴۷۹
نقاط شهری.....	۳۱۶۲۹۲	۵۹۵۵۷	۲۷۳۹۶	۲۲۶۷۹۱	۱۷۱۱۶۸	۱۲۱۴۲
نقاط روستایی... ..	۲۰۱۳۶۰	۲۳۹۲۱	۷۸۳۱	۱۶۶۰۲۷	۶۷۱۳۲	۲۲۳۳۷
آبان ۱۳۹۰						
کل استان.....	۶۹۷۵۰۳	۱۷۹۰۷۲	۷۴۸۲۳	۴۳۵۳۱۵	۲۷۱۷۷۰	۴۴۵۴۳
نقاط شهری.....	۴۱۵۷۶۷	۱۰۶۸۲۲	۴۶۸۸۸	۲۵۶۶۲۴	۱۹۴۴۲۵	۱۴۵۱۵
نقاط روستایی... ..	۲۸۱۷۳۶	۷۲۲۵۰	۲۷۹۳۵	۱۷۸۶۹۱	۷۷۳۴۵	۳۰۰۲۸

شرح	تمام آجریاسنگ وآجر	تمام چوب	سایر			اظهارنشده اسکلت
			خشت وچوب	خشت وگل	سایر	
آبان ۱۳۸۵						
کل استان.....	۲۰۴۳۰	۵۰۹	۱۰۵۰۳	۶۳۸۱۷۷	۲۲۴۰	۶۱۲۸
نقاط شهری.....	۷۶۹۶	۱۳۷	۲۲۱۲	۲۹۰۵۲	۹۶۸	۲۵۴۸
نقاط روستایی... ..	۱۲۷۳۴	۳۷۲	۸۲۹۰	۳۴۸۲۴	۱۲۷۲	۳۵۸۱
آبان ۱۳۹۰						
کل استان.....	۲۵۲۳۳	۲۶۴	۸۸۱۴	۵۸۹۷۵	۳۶۴۴	۸۲۹۳
نقاط شهری.....	۹۳۷۲	۷۱	۳۰۴۷	۲۹۴۴۰	۱۵۵۸	۵۴۳۳
نقاط روستایی... ..	۱۵۸۶۱	۱۹۳	۵۷۶۷	۲۹۵۳۵	۲۰۸۶	۲۸۶۰

مأخذ : مرکز آمار ایران. (ر . پ) .

۹ - ساقتمان و مسکن _____ سالنامه آماری استان کرمان ۱۳۹۱

۲۰-۹- مشخصات عمومی شرکت های تعاونی مسکن فعال از ابتدا تا پایان سال

سرمایه (هزارریال)	شاغلان مزد و حقوق بگیر	عضو	تعداد شرکت	سال و شهرستان
۳۰۹۱۷۷۴	۲۴۴۸	۹۶۴۶	۲۷ ۱۳۶۵
۳۲۸۹۵۹۱	۲۹۴۷	۱۱۵۱۰	۳۹ ۱۳۷۰
۴۶۴۷۱۲۱	۳۹۲۶	۱۷۳۶۳	۵۶ ۱۳۷۵
۵۹۶۷۱۴۱۰	۷۲۰۴	۵۲۲۴۸	۱۱۶ ۱۳۸۵
۱۲۳۵۱۰۸۶۳۸۶۵	۸۱۴۸	۴۴۷۷۶	۴۱۹ ۱۳۸۸
۷۱۷۱۲۳۰۰۵	۹۱۰۹	۴۳۴۶۱	۴۹۷ ۱۳۸۹
۵۹۲۷۴۴۰۹۵	۹۰۳۴	۴۵۱۲۴	۵۰۵ ۱۳۹۰
۶۱۱۶۶۸۵۰۵	۷۰۰۲	۴۳۶۱۵	۴۴۲ ۱۳۹۱
. ارزوئیه
۷۰۸۰۰۰	۱۹	۳۳۶	۶ انار
۱۸۸۷۰۱۰	۵۰۹	۱۳۴۸	۱۶ بافت
۲۶۹۶۴۹۰	۶۵	۸۳۹	۹ بردسیر
۲۳۵۱۰۰۰	۱۶۱	۱۸۸۰	۱۳ بم
۹۶۹۳۲۱۸۰	۶۴۰	۲۰۵۵	۴۹ جیرفت
. رابر
۱۶۹۰۰۰	۱۲	۱۹۱	۳ راور
۱۴۳۴۱۳۶۰	۲۰۶	۳۳۳۹	۲۶ رفسنجان
۱۴۲۰۰۰	۳	۷۱	۱ رودبار جنوب
۲۹۶۰۰۰	۱۵	۱۱۴	۳ ریگان
۱۶۳۰۰۰	۸۵	۲۱۳	۶ زرنند
۷۵۱۵۷۴۲۰	۱۰۱۶	۹۰۱۲	۴۲ سیرجان
۳۳۶۹۹۱۶	۱۵۱	۶۹۰	۱۳ شهر بابک
۳۰۰۰۰	.	۳۰	۱ عنبرآباد
. فاریاب
. فهرج
۲۲۲۰۰۰	۸	۲۲۲	۲ قلعه گنج
۴۱۲۴۱۳۱۲۹	۳۵۹۶	۲۲۴۶۹	۲۴۱ کرمان
۱۴۰۰۰۰	۶	۱۴۰	۴ کوهبنان
۵۶۶۰۰۰	۵۰۷	۵۹۳	۴ کهنوج
۸۴۰۰۰	۳	۷۳	۳ منوجان
. نرماشیر

_____ افزایش سرمایه در سال ۱۳۸۸ بدلیل افزایش سرمایه گذاری در تعاونی های مسکن مهر استان می باشد.

مأخذ- اداره کل تعاون، کارورفاه اجتماعی استان کرمان

سالنامه آماری استان کرمان _ ۱۳۹۱ _____ ۹ - سافتمان و مسکن

۹-۲۱- مشخصات عمومی شرکت های تعاونی عمرانی فعال از ابتدا تا پایان سال

سرمایه (هزارریال)	شاغلان مزد و حقوق بگیر	عضو	تعداد شرکت	سال و شهرستان
۱۲۵۲۲۰	۱۱۶	۷۸	۳ ۱۳۶۵
۱۲۵۲۲۰	۱۱۶	۷۸	۳ ۱۳۷۰
۲۲۴۸۸۷۰	۱۵۱	۱۳۱	۹ ۱۳۷۵
۵۳۴۹۶۷۰	۲۸۵	۳۳۰	۲۷ ۱۳۸۵
۱۷۰۵۱۱۲۰	۶۸۷	۱۱۳۳	۸۲ ۱۳۸۸
۱۸۳۹۲۰۷۳	۶۹۶	۱۰۰۸	۸۷ ۱۳۸۹
۱۸۴۴۳۶۸۳	۶۰۶	۹۶۰	۹۳ ۱۳۹۰
۳۰۸۷۶۶۷۰	۷۹۹	۱۰۵۴	۹۵ ۱۳۹۱
. ارزوئیه
. انار
۹۶۲۰۰	۴۰	۵۸	۸ بافت
۱۹۹۱۰۰	۳۰	۶۹	۵ بردسیر
۱۶۲۰۰۰	۱۴۲	۱۳۳	۴ بم
۸۰۰۰	۶۵	۲۱	۳ جیرفت
. رابر
۲۴۶۰۰	۱۴	۲۸	۴ راور
۱۳۳۶۸۰	۲۳	۴۰	۲ رفسنجان
. رودبار جنوب
. ریگان
۲۰۲۵۹۰۰	۹	۲۲	۳ زرند
۱۲۱۴۰۰۰	۷۵	۱۹۲	۸ سیرجان
۴۹۳۰۰	۳۶	۳۵	۵ شهر بابک
. عنبرآباد
. فاریاب
. فهرج
۴۲۰۰	.	۱۴	۲ قلعه گنج
۲۶۷۶۱۲۴۰	۳۱۶	۳۷۹	۴۲ کرمان
. کوهبنان
۱۹۸۴۵۰	۴۹	۶۳	۹ کهنوچ
. منوجان
. نرماشیر

مأخذ- اداره کل تعاون، کارورفاه اجتماعی استان کرمان