



## سالنامه آماری استان کرمان \_ ۱۳۹۰ - ۱۱ - حمل و نقل، انبارداری و ارتباطات

آمارهای ارائه شده در این فصل در مورد فعالیت های مربوط به حمل و نقل زمینی، هوایی، انبارداری، پست و مخابرات می باشد که در زیر به تاریخچه مختصری از تهیه آمارها در هر یک از زمینه های یاد شده، اشاره می شود.

**حمل و نقل زمینی :** الف) راه آهن: راه آهن دولتی ایران در سال ۱۳۲۴ در تشکیلات خود واحدی به نام قسمت آمار و مطالعات ایجاد کرد تا بتواند نیازهای آماری خود در برنامه ریزی ها را، توسط این قسمت تأمین کند. در حال حاضر، دفتر آمار و خدمات ماشینی راه آهن جمهوری اسلامی ایران، آمارهای لازم را براساس گزارش های روزانه و ماهانه، از نواحی و بخشها، دریافت و به صورت سالانه تنظیم و منتشر می کند.

ب) حمل و نقل جاده ای : قدیمی ترین آمار مربوط به طول راههای اصلی کشور که تا کنون در دسترس مرکز آمار ایران قرار گرفته است، مربوط به سال ۱۳۴۰ می باشد که در نخستین سالنامه آماری کشور سال ۱۳۴۵، درج گردیده است. در حال حاضر اطلاعات مربوط به راههای کشور از مرکز آمار، اطلاع رسانی و اسناد فنی وزارت راه و ترابری اخذوارائه می شود. از سال ۱۳۶۸، مسئولیت ساخت و نگهداری راههای روستایی کشور از وزارت راه و ترابری به وزارت جهاد سازندگی ( وزارت جهاد کشاورزی فعلی ) محول شد و اطلاعات مربوط به راههای مزبور توسط این وزارتخانه گردآوری و ارائه شده است. و از تیرماه ۱۳۸۱ مجدداً فعالیت مربوط به " راههای روستایی " به وزارت راه و ترابری محول گردید.

در مورد میزان حمل و نقل و تردد وسایل نقلیه در جاده های کشور تا سال ۱۳۴۱، آمارهای جامعی در دسترس نبود و در سال مذکور وزارت راه و ترابری برای نخستین بار اقدام به تهیه و ارائه آمار نمود که این فعالیت در سال های مختلف به علت مشکلات و موانع متعددی که در راه اجرای آن وجود داشت، دچار وقفه های موقت گردید. با توجه به نیاز روزافزون به اطلاعات آماری در این زمینه، از سال ۱۳۶۱ وظیفه جمع آوری آمار و اطلاعات به صورت متمرکز به عهده دفتر آمار و برنامه ریزی و از نیمه دوم سال ۱۳۷۶ به عهده دفتر فناوری اطلاعات سازمان حمل و نقل و پایانه های کشور محول شد. در سال ۱۳۶۶، به منظور جبران کمبود آمار در این زمینه، مرکز آمار ایران با اجرای طرح " آمارگیری حمل و نقل جاده ای کشور " اطلاعاتی در مورد مشخصات ناوگان جاده ای، رانندگان و بار حمل شده جمع آوری نمود که گزیده ای از نتایج این طرح در سالنامه های آماری سال های قبل ارائه شده است.

### حمل و نقل هوایی :

آمار فعالیت حمل و نقل هوایی، با تأسیس اولین شرکت هواپیمایی به نام هواپیمایی ملی ایران در سال ۱۳۲۳ که پس از پیروزی انقلاب اسلامی، " شرکت هواپیمایی جمهوری اسلامی ایران " نامیده شد، مورد توجه قرار گرفت. علاوه بر شرکت مزبور، شرکت هواپیمایی آسمان از سال ۱۳۵۹، شرکت های ایران ایرتور، پیام، کاسپین، کیش ایر، ساها و سفیران از سال ۱۳۷۱ و شرکت ماهان ایر از سال ۱۳۷۲، شروع به فعالیت در زمینه حمل و نقل هوایی کرده اند که آمارهای مربوط به آنها، از طریق سازمان هواپیمایی کشوری ارائه می شود. آمار فعالیت شرکتهای هواپیمایی خارجی در ایران که توسط نمایندگی های آنها به سازمان هواپیمایی کشوری گزارش می شود، از طریق سازمان مزبور برای درج در این فصل ارائه می گردد.

**انبارداری:** در ارتباط با فعالیت انبارداری، مرکز آمار ایران در سال ۱۳۶۶، سرشماری از سردخانه های کشور و در سال ۱۳۷۰، آمارگیری از کارگاههای محل ارائه خدمات انبارداری را انجام داد. در سال ۱۳۷۳ نیز مرکز آمار ایران به منظور شناخت ویژگیهای عمومی انبارها، طرح آمارگیری از فعالیت انبارداری کشور را اجرا کرد.

## ۱۱ - حمل و نقل، انبارداری و ارتباطات - سالنامه آماری استان کرمان \_ ۱۳۹۰

همچنین در سال های ۱۳۷۷ و ۱۳۸۰، مرکز آمار ایران با استفاده از فهرست حاصل از سرشماری عمومی صنعت و معدن سال ۱۳۷۳ و بهنگام سازی و تکمیل آن براساس اطلاعات موجود در سازمان های ذی ربط، به سرشماری از انبارها و سردخانه ها اقدام نموده است. شایان ذکر است که در سرشماری سال های ۱۳۷۷ و ۱۳۸۰، فقط آمار انبارها و سردخانه های مستقل یا متبوعی که خدمات خود را به عموم عرضه کرده اند، ارائه شده است. همچنین اطلاعات مربوط به سیلوهای گندم، از سال ۱۳۷۴ از معاونت بازرگانی سازمان غله کشور دریافت و در این فصل ارائه شده است.

**پست :** آمارهای مربوط به پست که از سال ۱۳۳۷ توسط ادارات ذیربط به روش ثبتی تولید می شود، توسط مرکز آمار ایران گردآوری و از سال ۱۳۴۵ در سالنامه آماری کشور منتشر شده است. لازم به ذکر است در برخی جداول اطلاعات مربوط به شهرستانهای انار، رابر، ریگان، عنبرآباد، فهرج، کوهبنان، رودبار جنوب، قلعه گنج و منوجان در دسترس نبوده است و اطلاعات آنها به ترتیب در شهرستان های رفسنجان، بافت، بم، جیرفت، بم، زرنند و سه شهرستان دیگر کهنوج لحاظ گردیده است .

**مخابرات :** آمارهای مربوط به مخابرات که از سال ۱۳۳۷ توسط ادارات ذیربط به روش ثبتی تولید می شود. توسط مرکز آمار ایران گردآوری و از سال ۱۳۴۵ در سالنامه آماری کشور منتشر شده است.

### تعاریف و مفاهیم به کار رفته در این فصل به شرح زیر است :

**خط راه آهن :** مجموعه ای متشکل از دو ریل موازی که توسط اتصالات و ادوات اختصاصی بر روی بستری سازی شده است و به منظور عبور و مرور وسایل نقلیه ریلی احداث می شود.

**خطوط اصلی راه آهن:** عبارتند از خطوطی که مستقیماً در امتداد خطوط بین دو ایستگاه طرفین واقع شده اند.

**خطوط فرعی راه آهن:** خطوطی هستند که در ایستگاه های تشکیلاتی راه آهن، برای قبول و اعزام قطارها مورد استفاده قرار می گیرند.

**خطوط مانوری راه آهن :** خطوطی هستند که در ایستگاه های تشکیلاتی راه آهن، برای تنظیم و تفکیک قطارها ( مانور ) احداث گردیده اند.

**خطوط صنعتی و تجاری راه آهن :** عبارت از خطوطی هستند که بنابر احتیاج یا تقاضای مؤسسات دولتی یا صنعتی و زراعی از خطوط داخل ایستگاه راه آهن منشعب می شوند.

**توشه:** بخشی از بار مسافر است که به همراه او در واگن مخصوص حمل توشه به مقصد معینی حمل می شود.

**وزن بار خالص:** مجموع وزن محمولات تجاری و دولتی ( غیر از محمولات خود راه آهن ) و وزن توشه است.

**وزن بار غیرخالص:** به طور عموم وزن بار خالص به اضافه وزن قطار است.

**آزاد راه:** راهی است با روسازی آسفالت یا بتن برای عبور سریع وسایل نقلیه موتوری که دارای معابر رفت و برگشت جدا از هم و شامل حداقل ۲ خط عبور، در هر جهت است. ورود به آن و خروج از آن، فقط از محل های معینی که برای این منظور اختصاص یافته و تحت شرایط خاص از نظر زاویه ورود و خروج، امکان پذیر باشد. تقاطع (هم سطح) در آزادراه وجود ندارد و مسیرهای متلاقی دارای تقاطع غیر هم سطح (تبادل) می باشند.

**راه اصلی چهارخطه ( بزرگراه ):** راهی است با روسازی آسفالت یا بتن برای عبور سریع وسایل نقلیه موتوری که دارای معابر رفت و برگشت جدا از هم می باشد. هریک از جهت های رفت و برگشت، شامل حداقل ۲ خط عبور است.

تقاطع های مهم بزرگراه معمولاً از نوع غیرمسطح است. ورود به بزرگراه و خروج از آن با محدودیت نسبی انجام می گیرد.

## سالنامه آهارایی استان کرمان \_ ۱۳۹۰ - ۱۱ - حمل و نقل، انبارداری و ارتباطات

**راه اصلی:** راهی است با روسازی آسفالت یا بتن که برای عبور وسایل نقلیه موتوری و به ندرت وسایل نقلیه غیر موتوری و پیاده در نظر گرفته می شود و جزیی از شبکه سراسری و ملی است. راه اصلی در بسیاری از حالتها، به صورت دوخطه دوطرفه عمل می کند ولی در مواردی می تواند به چهارخطه پیوسته و یا مجزاتوسعه یابد. تقاطعها معمولاً هم سطح است.

**راه اصلی ( معمولی ) :** راهی است که ساختمان آن طبق نقشه و مشخصات مورد قبول برای راه اصلی انجام شده باشد. عرض آسفالت این راه ۷/۳۰ متر و عرض شانه های آن  $۱/۸۵ \times ۲$  تا  $۲ \times ۲$  است.

**راه اصلی عریض :** راهی است که مشخصات آن همانند راه اصلی معمولی است با این تفاوت که عرض شانه های آن به جای  $۱/۸۵ \times ۲$  متر،  $۲/۸۵ \times ۲$  تا  $۲ \times ۳$  متر است.

**راه فرعی:** راهی است که ارتباط مراکز جمعیت و تولید داخل یک منطقه را برقرار می کند و جزیی از شبکه داخلی آن است. راه فرعی عموماً به صورت دو طرفه عمل می کند.

**راه فرعی عریض:** راهی است با مشخصات راه فرعی درجه یک ( ۸ متر عرض ) با این تفاوت که عرض آن ۹ متر ( شامل ۷ متر آسفالت و  $۱ \times ۲$  متر شانه ) می باشد.

**راه فرعی درجه یک:** راهی است با حداقل دو خط عبور با سواره رو روسازی شده به عرض  $۳/۲۵$  متر برای هر خط باضافه شانه های طرفین.

**راه فرعی درجه یک ( معمولی ):** راهی است که عرض آن ۸ متر و معمولاً در عرض  $۶/۵$  متر آسفالت می باشد و طبق مشخصات بطور کامل ساخته شده است.

**راه فرعی درجه دو:** راهی است با عرض  $۶/۵$  تا ۷ متر که در صورت آسفالت بودن در عرض  $۵/۵$  متر آسفالت می باشد.

**راه روستایی:** به راهی اطلاق می گردد که ارتباط مراکز تولیدروستایی و اتصال آنها به راه های فرعی و اصل کشور را برقرار نماید. این گونه راه ها ارتباط روستاهای مختلف یک دهستان و یا مراکز دهستان رابایکدیگر برقرار می سازد.

**سردخانه:** عبارت است از کارگاهی مستقل که تمام یا قسمتی از آن برای فعالیت سردخانه داری به عنوان فعالیت اصلی به منظور نگهداری و ذخیره سازی کالاهای کشاورزی و دامی و فاسد شدنی تحت ضوابط خاص و شرایط مصنوعی لازم از نظر درجه حرارت، رطوبت نسبی و ... اختصاص یافته است. و خدمات سردخانه ای را به عموم عرضه کند ( خواه تولید خدمت برای خود داشته یا نداشته باشد ).

**سالن یک مداره و دو مداره :** در سالن های یک مداره دمای هوا در یکی از دو حالت زیر صفر یا بالای صفر تقریباً ثابت است و قابل تبدیل از یک حالت به حالت دیگر نیست ولی در سالن دو مداره، دمای هوا از یک حالت به حالت دیگر قابل تبدیل است و می توان بر حسب لزوم از مدار زیر صفر یا بالای صفر استفاده کرد.

**انبار :** انبار عبارت است از کارگاه مستقلی که تمام یا قسمتی از آن برای انجام فعالیت انبارداری به عنوان فعالیت اصلی نگهداری و ذخیره سازی کالا اختصاص یافته است و خدمات انبارداری را به عموم عرضه می کند ( خواه تولید خدمت برای خود داشته یا نداشته باشد ).

**سیلو:** نوعی انبار برای نگهداری طولانی مواد دانه ای یا پودری به صورت فله، مانند سیلوی گندم، سیلوی سیمن و ... است.

## ۱۱ - حمل و نقل، انبارداری و ارتباطات - سالنامه آماری استان کرمان \_ ۱۳۹۰

**انبار روباز :** محلی اختصاصی در داخل محوطه برخی از سیلوها است که برای نگهداری کوتاه مدت گندم ( در زمان حداکثر واردات گندم به سیلو )، مورد استفاده قرار می گیرد. گندم تخلیه شده در این انبارها، در اولین زمان ممکن، از چاله تخلیه وارد سیلو می شود.

**انبار سرپوشیده معمولی :** برخی از سیلوها دارای انبارهای سرپوشیده معمولی و بدون ارتباط مکانیزه با سیلوی اصلی هستند. غلات تخلیه شده در این انبارها، باید به وسیله کامیون یا وسایل دیگر، به سیلوی اصلی منتقل شود.

**انبار یا سردخانه دایر:** منظور کارگاه محل ارائه خدمات انبارداری یا سردخانه داری است که در طول سال حداقل ۳۰ روز به صورت متوالی یا منقطع باز بوده است.

**انبار یا سردخانه فعال :** منظور کارگاه محل ارائه خدمات انبارداری یا سردخانه داری است که در طول سال حداقل ۳۰ روز به انجام فعالیت ذی ربط اشتغال داشته است و برای انجام فعالیت خودهزینه هایی رامتقبل شده ودرآمد کسب کرده است.

**مسافر یا بار داخلی:** مسافر یا باری است که مبدأ و مقصد پرواز آن، داخل کشورباشد، حتی اگر مسیر پرواز، مرزهای کشور را قطع کند.

**واحد پستی:** به مکان هایی گفته می شود که در آنها خدمات پستی و عرضه و یا عملیات پستی انجام می شود. واحدهای پستی بر حسب موقعیت جغرافیایی محل استقرار، یا زیر نظر واحد پستی دیگری قرار دارند و یا به طور مستقیم زیر نظر واحدهای اجرایی پستی که فعالیت عمده آنها خدمات اداری و پشتیبانی است فعالیت می کنند.

**اداره کل یا اداره پست :** واحد پستی اصلی مستقر در مرکز استان یا شهرستان است که در آن، کلیه خدمات و عملیات پستی انجام می گیرد.

**دفتر پست شهری :** واحد پستی است که در کلیه نقاط شهری وجود دارد و عملیات مربوط به قبول مرسولات، آماده سازی، ارسال، و توزیع آنها و نیز فروش اوراق بهادار پستی را انجام می دهد.

**باجه پست شهری :** یک واحد پستی است که برحسب ضرورت، در نقاطی که تقاضای پستی زیاد است مانند مؤسسات بزرگ عمومی یا خصوصی، دایر می شود و در آن، اوراق بهادار پستی به فروش می رسد و نیز بسته به مورد، انواع مرسولات پستی به صورت محدود پذیرفته می شود.

**نمایندگی پستی :** در نقاط روستایی یا حاشیه شهرها که تأسیس واحد پستی رسمی از نظر اقتصادی مقرون به صرفه نیست، نمایندگی پستی ایجاد می شود. این واحدها در ارتباط با قبول و توزیع مراسلات عادی و سفارشی فعالیت می کنند. اداره امور این نوع واحدها، طبق قرارداد به یکی از افراد مورد اعتماد محلی ( به طور معمول کسبه ) محول می شود.

**دفتر پست روستایی :** در برخی از نقاط روستایی که شرایط لازم برای خدمات پستی وجود دارد، واحدهایی به نام " دفتر پست روستایی " دایر می شوند که بطور معمول، تعدادی از روستاهای همجوار را تحت پوشش خود دارند . در این واحدها، عملیات مربوط به قبول مرسولات، آماده سازی، ارسال و توزیع آنها و نیز فروش اوراق بهادار پستی انجام می گیرد.

**دفتر پست و مخابرات :** در تعدادی از واحدهای پستی یا مخابراتی مورد بهره برداری در حاشیه شهرها و یا مناطق روستایی، خدمات پستی و یا مخابراتی به طور توأم تحت تصدی یک نفر با مدیریت شرکت پست ارائه می گردد که این واحدها دفتر پست و مخابرات نامیده می شود.

**آژانس شهری :** واحد پستی غیر دولتی است که توسط اشخاص حقیقی یا حقوقی به موجب قرارداد منعقد بین آنان با شرکت پست جمهوری اسلامی ایران، برای ارائه خدمات قبول مرسولات پستی در شهرها دایر می شود.

## سالنامه آماري استان کرمان \_ ۱۳۹۰ - ۱۱ - حمل و نقل، انبارداری و ارتباطات

**صندوق پستی:** صندوق پستی، کوچکترین واحد پستی که برحسب مورد در معابر عمومی (اعم از شهرها و روستاها)، نصب می گردد و استفاده کنندگان از خدمات پستی، مرسولات عادی خود را پس از الصاق تمبر برای ارسال توسط پست، به داخل آن می اندازند.

**سایر واحدهای پستی:** شامل فروشگاه های تعاونی روستایی ارائه دهنده خدمات پستی، پست سیار و ایستگاه نامه رسانی می باشد.

**امانت پستی:** هر مرسوله ای که وزن آن برای داخل کشور، حداکثر ۳۰ کیلوگرم و برای خارج از کشور، از ۱۰ کیلوگرم هوایی و ۲۰ کیلوگرم زمینی تجاوز نکند، به عنوان امانت پستی و به صورت سفارشی، و حسب مورد با قیمت اظهار شده بر اساس مقررات خاص، پذیرفته و ارسال می شود.

**مطبوعات پستی:** اوراق چاپی است که به صورت کتاب، روزنامه، مجله و نشریه انتشار می یابند و به طور در باز در ابعاد مختلف تحویل پست می شوند و نسبت به سایر مرسولات، نرخ پستی کمتری در مورد آنها اعمال می شود.

**پست پیشتاز:** یک نوع خدمت پستی است که با استفاده از تجهیزات و امکانات ویژه و برخورداری از نامه رسانهای مخصوص، خارج از استانداردهای رایج در پست، در فاصله زمانی کوتاه، هر نوع مرسولات پستی را جابجا می کند.

**بسته های کوچک:** عبارت است از هرگونه کالا و اطلاعات ضبط شده، نوارهای مغناطیسی، فیلم ظاهر شده یا خام، هدایا و سوغات به صورت بسته های کوچک حداکثر تا ۲ کیلوگرم. این گونه مرسولات معمولاً به صورت سفارشی، بیمه یا اکسپرس پذیرفته و ارسال می شود.

**پست تصویری:** پست تصویری با استفاده از دستگاه دورنگار در سریعترین زمان ممکن، هر نوع پیام مکتوب را به هر نقطه در داخل و یا خارج کشور مخابره می کند.

**خدمات خودرویی:** شامل خدمات مربوط به خودرو، از قبیل استعمال برگ عدم خلاف اتومبیل، وضعیت خودرو، از نظر مالکیت، رفع شکایت از خودرو به هر دلیل، تعویض پلاک مفقود یا پلاک جدید و صدور دفترچه مالکیت خودرو یا المثنی برای آن است.

**پست مالی:** دارای قابلیت حمل و نقل پول تا مبلغ یک میلیون ریال به صورت حواله های پستی در تمامی نقاط کشور است. ارائه این خدمت بیشتر به منظور رفاه حال روستائیان و کسانی که در نقاط دور افتاده سکونت دارند و امکان دستیابی به خدمات بانکی برایشان میسر نیست، از اواخر سال ۱۳۶۶ آغاز شده است.

**پست تلفنی (قبول مرسوله از مقرر فرستنده):** یکی از خدمات پستی است که بدون نیاز به حضور مشتری در واحدهای پستی و به درخواست تلفنی متقاضی، مأموران پست در محل کار یا سکونت او، مرسولات را می پذیرند و به مقصد تعیین شده ارسال می دارند.

**کانال:** مسیری که یک سیگنال مخابراتی با حداقل (NOISE) (جهت تأمین ارتباط) بتواند در آن حرکت کند.

**تلفن منصوبه:** تلفنی است که تجهیزات لازم آن نصب گردیده ولی هنوز به مشترک واگذار نشده است.

**تلفن مشغول به کار:** تلفنی است که به نام و در اختیار مشترک می باشد و مشترک می تواند به وسیله آن ارتباط تلفنی برقرار کند.

**تلفن همگانی شهری:** تلفنی است که در معابر عمومی نصب شده است و برای ارتباط تلفنی شهری، مورد استفاده عموم قرار می گیرد.

## ۱۱ - حمل و نقل، انبارداری و ارتباطات - سالنامه آماری استان کرمان - ۱۳۹۰

**فرستنده اصلی:** مجموعه دستگاه ها و تجهیزاتی است که برنامه های رادیویی و یا تلویزیونی را به صورت سیگنال صدا یا صدا و تصویر دریافت می کند و پس از تقویت، منطقه مورد نظر را روی یکی از فرکانس ها و کانال های تنظیم شده تحت پوشش قرار می دهد.

### گزیده اطلاعات :

در سال ۱۳۹۰ طول خطوط راه آهن (اصلی، فرعی و صنعتی) ۱۳۴۶ کیلومتر بوده که نسبت به سال گذشته تغییری نداشته است. در همین سال طول جاده های استان ۵۹۷۶ و طول راه های روستایی ۶۰۴۳ کیلومتر بوده است.

در سال ۱۳۹۰ تعداد مسافر حمل شده توسط راه آهن ۷۱۱ هزار ۵۵۳ نفر بوده است. همچنین در این سال حدود ۷ میلیون و ۹۳ هزار مسافر توسط وسایل نقلیه مسافری جاده ای (اتوبوس، مینی بوس و سواری کرایه ای) حمل شده است که مقصد ۸۱/۹ درصد مسافران درون همان استان و ۱۸/۱ درصد برون استان بوده است. همچنین در این سال حدود ۷۲۰ هزار مسافر از طریق فرودگاه های استان حمل شده است.

در سال ۱۳۹۰ تعداد ۵ سیلوی گندم با ظرفیت بیش از ۲۰۰ هزار تن در استان وجود داشته است.

در سال ۱۳۹۰ بیش از ۱۰ میلیون و ۲۱۴ هزار مرسوله پستی داخلی وارد شده، بیش از ۹ میلیون مرسوله پستی صادر شده، حدود ۷۰ هزار مرسوله وارد شده از خارج کشور و بیش از ۷ هزار مرسوله فرستاده شده به خارج از کشور وجود داشته است که به ترتیب ۳۷/۵-، ۳۵/۷-، ۹۴/۴ و ۴۱/۷- درصد نسبت به سال قبل تغییرات داشته اند. در همین سال تعداد تلفن های ثابت مشغول به کار بیش از ۷۴۶ هزار خط و مشترکان تلفن همراه بیش از ۱ میلیون و ۷۲۹ هزار نفر بوده است که نسبت به سال قبل به ترتیب ۱/۴ درصد و ۱۶/۴ درصد افزایش نشان می دهد. همچنین در سال مذکور ۳۵۱۴ روستا دارای ارتباط تلفنی بوده است که نسبت به سال گذشته تغییری نداشته است.

سالنامه آماري استان کرمان \_ ۱۳۹۰ - ۱۱ - حمل و نقل، انبارداری و ارتباطات

۱۱-۱- طول انواع خطوط و ایستگاه های ناحیه راه آهن

تعداد ایستگاه	طول خطوط (کیلومتر)			سال
	صنعتی و تجاری	فرعی و مانوری	اصلی	
۵	۵/۰	۲۵/۰	۱۶۶	..... ۱۳۶۵
۴	۵/۰	۲۵/۰	۱۶۶	..... ۱۳۷۰
۴	۲۸/۰	۳۰/۰	۱۷۰	..... ۱۳۷۵
۷	۳۴/۷	۵۲/۴	۴۴۱	..... ۱۳۸۵
۷	۳۷/۰	۳۴/۰	۴۷۳	..... ۱۳۸۷
۹	۳۷/۰	۳۴/۰	۴۷۳	..... ۱۳۸۸
۹	۳۹/۰	۳۴/۰	۴۷۳	..... ۱۳۸۹
۹	۳۹/۰	۳۴/۰	۴۷۳	..... ۱۳۹۰

مأخذ - اداره کل راه آهن کرمان

۱۱-۱- طول انواع خطوط و ایستگاه های ناحیه راه آهن (دنباله)

تعداد ایستگاه	طول خطوط (کیلومتر)			سال
	صنعتی و تجاری	فرعی و مانوری	اصلی	
۰۰۰	۰۰۰	۰۰۰	۰۰۰	..... ۱۳۶۵
۰۰۰	۰۰۰	۰۰۰	۰۰۰	..... ۱۳۷۰
۰۰۰	۰۰۰	۰۰۰	۰۰۰	..... ۱۳۷۵
۱۳	۷۸/۵	۶۸	۴۵۸	..... ۱۳۸۵
۲۵	۱۱۳/۰	۱۵۶	۹۶۳	..... ۱۳۸۷
۱۳	۷۲/۵	۵۱	۱۲۸۷	..... ۱۳۸۸
۱۳	۶۸/۰	۵۵	۶۷۷	..... ۱۳۸۹
۱۳	۶۸/۰	۵۵	۶۷۷	..... ۱۳۹۰

مأخذ - اداره کل راه آهن هرمزگان



۱۱ - حمل و نقل، انبارداری و ارتباطات - سالنامه آماری استان کرمان - ۱۳۹۰

۱۱-۲- تعداد مسافر و بار خالص حمل شده از ایستگاه های راه آهن

بارخالص		مسافر (نفر)		سال و ماه
تن کیلومتر	وزن	خروجی	ورودی	
۱۰۸۱۹۲۶۰۰	۱۶۹۲۵۴	...	...	..... ۱۳۷۰
۱۰۹۷۶۹۲۹۰	۱۷۲۷۷۹	...	...	..... ۱۳۷۵
۳۸۳۲۲۹۰۰	۷۷۷۴۴۶	۳۵۰۰۶۶	۳۵۴۲۶۱	..... ۱۳۸۵
۴۱۳۷۸۴۳۰۳	۷۵۰۵۷۶	۳۷۷۷۲۵	۳۷۸۹۵۳	..... ۱۳۸۶
۱۴۱۶۴۵۱۹۴	۱۱۰۲۳۲۰	۳۸۶۵۰۳	۳۸۸۱۰۵	..... ۱۳۸۷
۹۱۵۵۶۳۸۹	۷۴۴۲۵۰	۳۷۲۳۳۲	۳۷۱۸۷۲	..... ۱۳۸۸
۷۲۰۷۸۰۱۴	۵۳۳۷۵۰	۳۶۵۴۲۲	۳۷۰۳۸۹	..... ۱۳۸۹
۷۴۱۴۲۱۴۵	۴۰۵۶۶۳	۳۱۲۶۱۷	۳۱۰۶۰۱	..... ۱۳۹۰
۸۹۳۵۱۹۰	۶۹۴۶۵	۳۲۵۱۰	۳۱۲۷۹	..... فروردین
۶۰۲۳۰۵۰	۴۲۰۲۰	۲۹۴۴۵	۲۹۵۹۲	..... اردیبهشت
۴۱۴۲۴۳۵	۲۸۶۵۵	۲۸۵۸۴	۲۷۶۶۱	..... خرداد
۲۶۳۱۴۲۰	۲۰۹۵۵	۲۶۵۰۰	۲۸۵۰۰	..... تیر
۲۴۳۴۹۰۵	۱۶۷۲۰	۲۳۴۵۸	۲۲۸۸۳	..... مرداد
۳۷۳۴۴۴۵	۲۶۰۷۰	۲۵۸۶۵	۲۶۴۳۵	..... شهریور
۵۷۸۴۸۴۵	۳۸۳۹۰	۲۷۳۳۲	۲۶۴۴۵	..... مهر
۳۷۳۲۰۲۵	۳۷۰۴۴	۲۷۳۱۱	۲۶۷۰۵	..... آبان
۳۹۹۵۲۰۰	۲۷۱۱۵	۲۱۶۸۳	۲۱۵۵۶	..... آذر
۸۰۵۲۰۴۵	۲۴۸۸۰	۲۱۱۹۱	۲۱۲۳۳	..... دی
۱۰۷۲۰۲۱۵	۶۵۹۴۵	۲۵۲۳۱	۲۴۵۰۲	..... بهمن
۱۳۹۵۵۳۷۰	۸۴۰۴	۲۳۵۰۷	۲۳۸۱۰	..... اسفند

مأخذ - اداره کل راه آهن کرمان

سالنامه آماري استان كورمان \_ ۱۳۹۰ - ۱۱ - حمل و نقل، انبارداري و ارتباطات

۱۱-۲- تعداد مسافر و بار خالص حمل شده از ايستگاه های راه آهن (دنباله)

بارخالص		مسافر		سال و ماه
تن كيلومتر	وزن (تن)	نفر كيلومتر	تعداد (نفر)	
...	...	...	...	۱۳۷۰
...	...	...	...	۱۳۷۵
۱۶۱۹۵۳۰۶۱۷	۵۱۳۷۵۱۳	۱۹۸۹۱۳۳۲	۱۱۴۰۷۲	۱۳۸۵
۱۶۰۹۳۳۸۴۰۱	۵۰۴۲۳۵۹	۲۰۷۶۹۰۷۲	۸۱۷۶۸	۱۳۸۶
۱۶۰۳۲۴۷۸۱۶	۵۰۷۳۳۱۰	...	۷۹۳۷۶	۱۳۸۷
۱۲۲۱۹۸۷۱۳۴	۳۷۴۷۰۵۹	...	۶۸۷۴۵	۱۳۸۸
۱۵۴۲۵۹۸۲۶۷	۵۰۷۰۳۲۲	۲۴۷۳۳۳۷۰	۱۰۵۵۰۸	۱۳۸۹
۱۶۵۹۸۶۶۲۶۴	۵۲۱۷۲۷۷	۵۴۳۲۶۰۲۵	۸۸۳۳۵	۱۳۹۰
۱۴۴۲۴۳۳۳۷	۵۲۴۸۱۹	۵۷۲۰۱۱۵	۹۳۰۱	فروردین
۱۵۹۸۷۰۳۳۲	۴۹۷۳۶۸	۴۳۸۱۲۶۰	۷۱۲۴	اردیبهشت
۱۳۱۶۲۶۴۳۹	۴۰۸۰۶۵	۳۹۱۳۲۴۵	۶۳۶۳	خرداد
۱۴۰۵۸۵۷۴۳	۴۴۱۵۳۵	۴۳۱۷۹۱۵	۷۰۲۱	تیر
۱۶۰۸۵۴۸۳۹	۵۰۴۹۳۱	۴۲۰۵۳۷۰	۶۸۳۸	مرداد
۱۵۰۳۵۲۹۰۲	۴۵۱۱۶۳	۴۷۹۰۸۵۰	۷۷۹۰	شهریور
۱۲۴۵۸۷۳۱۵	۳۶۶۸۹۷	۴۲۳۴۸۹۰	۶۸۸۶	مهر
۱۱۰۸۸۰۹۷۸	۳۴۱۳۱۰	۴۵۳۰۷۰۵	۷۳۶۷	آبان
۱۱۴۱۰۲۹۱۶	۳۵۱۴۴۸	۴۳۸۰۶۴۵	۷۱۲۳	آذر
۱۳۰۷۲۸۷۵۵	۴۱۱۵۸۰	۴۵۳۷۴۷۰	۷۳۷۸	دی
۱۳۳۴۹۹۶۴۷	۴۲۳۱۸۵	۵۱۶۲۹۲۵	۸۳۹۵	بهمن
۱۵۸۵۳۳۰۶۱	۴۹۴۹۷۶	۴۱۵۰۶۳۵	۶۷۴۹	اسفند

مأخذ - اداره کل راه آهن هرمزگان

۱۱ - حمل و نقل، انبارداری و ارتباطات - سالنامه آماری استان کرمان - ۱۳۹۰

۱۱-۳- وزن انواع بار حمل شده از ایستگاه های راه آهن (تن)

سال	جمع	مواد نفتی	مواد معدنی	مواد کشاورزی	مواد غذایی	مواد صنعتی	سایر
۱۳۷۰	...	...	...	...	...	...	...
۱۳۷۵	۱۶۹۲۴۵	.	۱۶۰۰۰۰	.	۶۵۰۰	.	۲۷۴۵
۱۳۸۵	۷۷۷۴۴۶	.	۵۲۸۱۰۶	.	۴۶۰	.	۲۴۸۸۰
۱۳۸۶	۷۵۰۵۷۶	.	۶۱۸۰۱۰	.	۲۶۶	۷۱۱	۱۳۱۰۵۳
۱۳۸۷	۱۱۰۲۳۲۰	۴۴۴۵۶۰	۶۵۶۵۶۰	.	.	.	۱۲۰۰
۱۳۸۸	۷۴۶۸۹۰	.	۵۳۱۵۴۰	.	.	.	۲۱۲۷۱۰
۱۳۸۹	۵۳۳۷۵۰	.	۳۵۲۰۲۷	۵۵	.	۲۵۳۵۵	۱۵۶۳۱۳
۱۳۹۰	۴۰۵۶۶۳	۷۷۰	۱۵۳۹۷۲	۱۵۵۸	۷۷۰	۴۱۳۴	۲۴۴۴۵۹

توضیح: مقادیر جدول شامل بارهای بارگیری شده در ایستگاههای راه آهن کرمان می باشد و آمار بارهای عبوری و تخلیه شده در ستون سایر درج گردیده است.  
مأخذ - اداره کل راه آهن کرمان

۱۱-۳- وزن انواع بار حمل شده از ایستگاه های راه آهن (دنباله) (تن)

سال	جمع	مواد نفتی	مواد معدنی	مواد کشاورزی	مواد غذایی	مواد صنعتی	سایر
۱۳۷۰	...	...	...	...	...	...	...
۱۳۷۵	...	...	...	...	...	...	...
۱۳۸۵	۵۱۳۷۵۱۳	.	۴۹۲۲۰۵۸	.	.	.	۲۱۵۴۵۵
۱۳۸۶	۵۰۴۲۳۵۹	.	۴۸۱۱۷۱۹	.	.	.	۲۳۰۶۴۰
۱۳۸۷	۵۰۷۲۳۵۰	.	۵۰۵۱۰۲۲	.	.	۵۴۴۶	۱۵۸۸۲
۱۳۸۸	۳۷۴۷۰۵۹	.	۳۶۰۵۹۸۲	.	.	.	۱۴۱۰۷۷
۱۳۸۹	۵۰۷۰۳۲۲	.	۴۵۰۲۵۵۳	.	.	.	۵۶۷۷۶۹
۱۳۹۰	۵۱۲۲۸۶۱	.	۴۹۷۹۰۰۴	.	.	.	۱۴۳۸۵۷

مأخذ - اداره کل راه آهن هرمزگان

★ درجداول ۱۱\_۱ لغایت ۱۱\_۳ با توجه به اینکه بخشی از خطوط راه آهن استان کرمان تحت نظارت اداره کل راه آهن کرمان و بخشی از آن تحت نظارت اداره کل راه آهن هرمزگان قرار دارد، آمار هر کدام به صورت جداگانه ارائه گردیده است.

سالنامه آماری استان کرمان \_ ۱۳۹۰ - ۱۱ - حمل و نقل، انبارداری و ارتباطات

۴-۱۱- انواع راه های تحت حوزه استحفاظی اداره کل راه و ترابری (کیلومتر)

راه فرعی شنی	راه فرعی آسفالته	راه اصلی آسفالته	چهارخطه(بزرگراه)	آزاد راه	جمع	سال و شهرستان
۲۷۲	۲۱۱۲	۱۶۴۱/۰	۲۰	.	۴۰۴۵/۰	..... ۱۳۷۵
۶۴۳	۲۳۸۴	۱۵۱۵/۰	۲۸۳	.	۴۸۲۵/۰	..... ۱۳۸۳
۴۸۴	۲۵۳۵	۱۵۲۹/۰	۴۳۰	.	۴۹۷۸/۰	..... ۱۳۸۵
۴۸۴	۲۵۳۷	۱۵۶۰/۰	۴۶۲	.	۵۰۴۳/۰	..... ۱۳۸۶
۸۷۵	۲۹۱۵	۱۴۹۴/۰	۵۸۹	.	۵۸۷۳/۰	..... ۱۳۸۷
۳۷۱	۲۸۵۵	۱۷۰۹/۰	۸۹۰	.	۵۸۲۵/۰	..... ۱۳۸۸
۳۴۱	۲۸۵۰	۱۶۳۲/۰	۱۱۲۴	۳۲	۵۹۷۹/۰	..... ۱۳۸۹
۳۴۱	۲۸۷۲	۱۵۲۹/۵	۱۲۰۰	۳۲	۵۹۷۴/۵	..... ۱۳۹۰
.	۱۵۸	۰/۰	.	.	۱۵۸/۰	..... ارزوئیه
.	۳۵	۰/۰	۸۹	.	۱۲۴/۰	..... انار
۴۹	۲۵۰	۳۴/۰	۱۲	.	۳۴۵/۰	..... یافت
.	۱۰۸	۱۱۷/۰	۷۴	.	۲۹۹/۰	..... بردسیر
.	۵۹	۱۲۵/۰	۷۷	.	۲۶۱/۰	..... بم
.	۲۷۸	۴۸/۰	۲۴	.	۳۵۰/۰	..... جیرفت
.	۶۵	۰/۰	۱	.	۶۶/۰	..... رابر
.	۱۷۲	۱۵۱/۰	۲۱	.	۳۴۴/۰	..... راور
.	۱۶۰	۵۳/۰	۲۲۲	.	۴۳۵/۰	..... رفسنجان
.	۱۵۶	۲۳/۰	۶	.	۱۸۵/۰	..... رودبارجنوب
.	.	۷۲/۰	۲	.	۷۴/۰	..... ریگان
.	۷۸	۱۷۸/۰	۲۹	.	۲۸۵/۰	..... زرند
۲۰	۱۴۸	۲۰۱/۵	۱۱۱	۳۲	۵۱۲/۵	..... سیرجان
.	۱۸۶	۱۵۰/۰	۶۰	.	۳۹۶/۰	..... شهرابیک
.	۱۰	۰/۰	۴۲	.	۵۲/۰	..... عنبرآباد
.	۸۱	۰/۰	.	.	۸۱/۰	..... فاریاب
.	.	۷۲/۵	۳	.	۷۵/۵	..... فهرج
.	۲۲۱	۹۶/۰	.	.	۳۱۷/۰	..... قلعه گنج
۲۷۲	۴۳۹	۱۲۶/۵	۳۶۵	.	۱۲۰۲/۵	..... کرمان
.	۳۲	۶۵/۰	۱۲	.	۱۰۹/۰	..... کوهبنان
.	۱۰۲	۰/۰	۳۴	.	۱۳۶/۰	..... کهنوج
.	۱۳۴	۰/۰	.	.	۱۳۴/۰	..... منوجان
.	.	۱۷/۰	۱۶	.	۳۳/۰	..... نرماشیر

مأخذ- اداره کل راه و ترابری استان کرمان .

\_ اداره کل راه و ترابری منطقه جیرفت و کهنوج .

۱۱ - حمل و نقل، انبارداری و ارتباطات - سالنامه آماری استان کرمان \_ ۱۳۹۰

۵-۱۱- انواع راه های روستایی زیر پوشش اداره کل راه و ترابری (کیلومتر)

شوسه	آسفالته	جمع	سال و شهرستان
۶۴۰	۱۲۴۷/۰	۱۸۸۷/۰	..... ۱۳۷۰
۹۶۱	۲۱۷۸/۰	۳۱۳۹/۰	..... ۱۳۷۵
۱۵۹۶	۳۷۷۲/۰	۵۳۶۸/۰	..... ۱۳۸۵
۱۶۱۱	۳۸۸۵/۰	۵۴۹۶/۰	..... ۱۳۸۶
۱۷۸۵	۴۳۸۰/۰	۶۱۶۵/۰	..... ۱۳۸۷
۱۴۱۴	۴۳۵۲/۰	۵۷۶۶/۰	..... ۱۳۸۸
۸۶۷	۴۸۴۷/۰	۵۷۱۴/۰	..... ۱۳۸۹
۸۴۸	۵۱۹۵/۰	۶۰۴۳/۰	..... ۱۳۹۰
۲۱	۱۶۸/۰	۱۸۹/۰	..... ارزوئیه
۰	۷۲/۰	۷۲/۰	..... انار
۴۴	۲۸۴/۵	۳۲۸/۵	..... یافت
۸۶	۲۴۱/۵	۳۲۷/۵	..... بردسیر
۵۸	۱۵۸/۰	۲۱۶/۰	..... بم
۱۱۹	۳۶۹/۰	۴۸۸/۰	..... جیرفت
۱۸	۹۷/۰	۱۱۵/۰	..... رابری
۱۸	۱۸۱/۰	۱۹۹/۰	..... راور
۲۰	۵۰۸/۰	۵۲۸/۰	..... رفسنجان
۹۴	۱۵۰/۰	۲۴۴/۰	..... رودبار جنوب
۲۱	۱۴۲/۰	۱۶۳/۰	..... ریگان
۷۸	۳۲۴/۰	۴۰۲/۰	..... زرنند
۳۸	۴۰۳/۵	۴۴۱/۵	..... سیرجان
۱۴	۳۰۳/۰	۳۱۷/۰	..... شهر بابک
۲۵	۲۵۰/۰	۲۷۵/۰	..... عنبرآباد
۲۱	۱۲۵/۰	۱۴۶/۰	..... فاریاب
۱۸	۱۳۵/۰	۱۵۳/۰	..... فهرج
۶۰	۲۰۷/۰	۲۶۷/۰	..... قلعه گنج
۳۷	۶۱۷/۵	۶۵۴/۵	..... کرمان
۷	۱۳۹/۰	۱۴۶/۰	..... کوهینان
۱۱	۱۰۴/۰	۱۱۵/۰	..... کهنوچ
۳۷	۱۵۱/۰	۱۸۸/۰	..... منوجان
۳	۶۵/۰	۶۸/۰	..... نرماشیر

مأخذ- اداره کل راه و ترابری استان کرمان

\_ اداره کل راه و ترابری منطقه جیرفت و کهنوچ .

سالنامه آماریی استان کرمان \_ ۱۳۹۰ - ۱۱ - حمل و نقل، انبارداری و ارتباطات

۶-۱۱- تعداد تونل ها و پل ها و راهدارخانه های مسیر راه ها در پایان سال

راهدارخانه	پل			تونل	سال
	۲۰ متر و بیشتر	۱۰-۲۰ متر	زیر ۱۰ متر		
۱۳	۱۹	۸۷	۸۹۳۳	۱۵	..... ۱۳۷۵
۱۳	۳۰	۱۲۵	۹۱۲۸	۱۸	..... ۱۳۸۴
۱۳	۳۱	۱۴۳	۹۴۵۷	۱۸	..... ۱۳۸۵
۱۴	۳۱	۱۴۴	۹۵۹۶	۱۸	..... ۱۳۸۶
۲۳	۲۸	۳۳۱	۱۳۲۷۷	۱۸	..... ۱۳۸۷
۲۰	۳۶	۱۷۹	۱۳۵۳۰	۱۸	..... ۱۳۸۸
۲۰	۳۸	۲۷۹	۱۳۸۶۱	۱۸	..... ۱۳۸۹
۲۰	۴۰	۲۷۹	۱۴۶۳۵	۱۸	..... ۱۳۹۰

مأخذ- اداره کل راه و ترابری استان کرمان

\_ اداره کل راه و ترابری منطقه جیرفت و کهنوج .

۱۱ - حمل و نقل، انبارداری و ارتباطات - سالنامه آماری استان کرمان - ۱۳۹۰

۷-۱۱- تعداد سفر و مسافر جابجا شده درون استانی از طریق پایانه های مسافربری توسط انواع وسایل نقلیه عمومی مسافری جاده ای (براساس صورت وضعیت حمل مسافر)

سال و ماه	تعداد سفر (مورد)				مسافر جابجا شده (نفر)			
	جمع	اتوبوس	مینی بوس	سواری	جمع	اتوبوس	مینی بوس	سواری
۱۳۷۵	...	...	...	...	...	...	...	...
۱۳۸۴	۴۶۴۸۱۸	۱۰۸۲۲۶	۴۰۰۷۰	۳۱۶۵۲۲	۴۴۲۷۹۰۶	۲۵۴۳۸۸۷	۶۱۸۱۶۱	۱۲۶۵۸۵۸
۱۳۸۵	۶۰۰۷۴۱	۹۸۲۶۴	۲۹۰۶۵	۴۷۳۴۱۲	۴۶۰۸۸۷۸	۲۲۵۴۴۲۷	۴۶۰۸۳۰	۱۸۹۳۶۲۱
۱۳۸۶	۶۳۱۸۶۶	۹۲۷۷۳	۲۷۷۲۸	۵۱۱۳۶۵	۴۷۵۴۹۳۹	۲۲۷۲۵۴۷	۴۳۱۹۶۸	۲۰۴۳۴۲۴
۱۳۸۷	۷۲۰۰۰۲	۱۰۱۵۰۰	۲۸۸۰۷	۵۸۹۶۹۵	۵۳۳۳۸۱۵	۲۵۱۹۲۱۴	۴۵۵۵۷۵	۲۳۴۹۰۲۶
۱۳۸۸	۷۹۰۲۹۵	۱۰۵۱۲۷	۲۷۹۶۵	۶۵۷۲۰۳	۵۵۸۷۵۳۵	۲۵۰۶۲۱۵	۴۵۹۴۷۸	۲۶۲۱۸۴۲
۱۳۸۹	۷۹۱۰۱۱	۱۰۵۷۹۱	۳۳۴۳۲	۶۵۲۷۸۸	۵۵۲۷۰۲۳	۲۳۸۹۳۶۸	۵۳۵۵۱۸	۲۶۰۲۱۳۷
۱۳۹۰	۸۶۰۶۴۴	۱۱۱۸۵۱	۳۰۶۵۴	۷۱۸۱۳۹	۵۸۱۰۸۹۳	۲۴۲۹۷۷۶	۵۱۸۱۵۰	۲۸۶۲۹۶۷
فروردین	۶۷۵۱۵	۱۰۲۱۱	۲۶۴۳	۵۴۶۶۱	۴۷۳۳۷۶	۲۱۱۷۷۹	۴۴۰۰۳	۲۱۷۵۹۴
اردیبهشت	۷۲۱۵۸	۹۲۰۵	۲۱۷۴	۶۰۷۷۹	۴۸۶۶۱۷	۲۰۸۳۵۷	۳۶۰۰۲	۲۴۲۲۵۸
خرداد	۷۸۳۸۱	۹۹۳۲	۲۸۹۲	۶۵۵۵۷	۵۲۵۹۵۰	۲۱۶۳۷۵	۴۸۴۸۸	۲۶۱۰۸۷
تیر	۷۶۰۳۴	۹۵۲۷	۲۵۶۰	۶۳۹۴۷	۴۹۷۵۶۴	۲۰۱۲۰۷	۴۱۷۷۹	۲۵۴۵۷۸
مرداد	۷۳۷۶۳	۹۳۸۷	۲۷۰۷	۶۱۶۶۹	۵۱۱۹۵۹	۲۱۹۲۱۶	۴۶۸۹۴	۲۴۵۸۴۹
شهریور	۷۰۶۸۸	۹۴۲۴	۲۵۸۵	۵۸۶۷۹	۴۸۵۲۴۵	۲۰۶۲۶۶	۴۴۷۶۰	۲۳۴۲۱۹
مهر	۷۵۲۵۳	۹۶۸۹	۲۷۶۹	۶۲۷۹۵	۵۲۵۲۱۱	۲۲۷۹۱۱	۴۷۰۰۲	۲۵۰۲۹۸
آبان	۷۲۸۰۱	۸۵۹۳	۲۱۸۷	۶۲۰۲۱	۴۷۴۳۲۶	۱۹۰۷۳۹	۳۶۴۷۹	۲۴۷۱۰۸
آذر	۶۸۷۵۷	۹۲۴۳	۲۷۸۶	۵۶۷۲۸	۴۸۱۰۵۶	۲۰۶۴۸۵	۴۷۸۷۵	۲۲۶۶۹۶
دی	۷۰۹۳۸	۹۳۹۵	۲۸۰۱	۵۸۷۴۲	۴۷۳۸۲۱	۱۹۱۶۲۲	۴۷۷۱۷	۲۳۴۴۸۲
بهمن	۶۸۴۲۹	۸۵۴۹	۱۸۹۵	۵۷۹۸۵	۴۲۴۸۷۷	۱۶۱۴۷۰	۳۲۱۹۸	۲۳۱۲۰۹
اسفند	۶۵۹۲۷	۸۶۹۶	۲۶۵۵	۵۴۵۷۶	۴۵۰۸۹۱	۱۸۸۳۴۹	۴۴۹۵۳	۲۱۷۵۸۹

مأخذ - اداره کل حمل و نقل و پایانه های استان کرمان

سالنامه آماریی استان کرمان \_ ۱۳۹۰ - ۱۱ - حمل و نقل، انبارداری و ارتباطات

۸-۱۱- تعداد سفر و مسافر جابجا شده درون استانی از طریق پایانه های مسافربری توسط انواع وسایل نقلیه عمومی مسافری جاده ای برحسب شهرستان : ۱۳۹۰

شهرستان	تعداد سفر ( مورد )				مسافر جابجا شده ( نفر )			
	جمع	اتوبوس	مینی بوس	سواری	جمع	اتوبوس	مینی بوس	سواری
کل استان	۸۶۰۶۴۴	۱۱۱۸۵۱	۳۰۶۵۴	۷۱۸۱۳۹	۵۸۱۰۸۹۳	۲۴۲۹۷۷۶	۵۱۸۱۵۰	۲۸۶۲۹۶۷
ارزوئیه....	...	...	...	...	...	...	...	...
انار.....	...	...	...	...	...	...	...	...
بافت.....	۷۹۷۸۶	۹۴۳۳	۱۱۶۰	۶۹۱۹۳	۴۴۵۱۴۴	۱۵۳۶۳۳	۱۸۲۱۷	۲۷۳۲۹۴
بردسیر....	۳۵۵۳۶	۲۵۱۳	۳۳۸۵	۲۹۶۳۸	۲۳۵۶۴۴	۵۲۸۸۳	۶۴۲۲۷	۱۱۸۵۳۴
بم.....	۵۱۱۹۶	۲۳۲۳	۶۴۵	۴۸۲۲۸	۲۴۰۲۷۸	۳۹۹۹۵	۷۳۷۲	۱۹۲۹۱۱
جیرفت....	۵۶۷۰۴	۷۱۲۰	۲۸۰۸	۴۶۷۷۶	۴۱۲۹۳۵	۱۸۲۴۹۰	۴۳۷۶۳	۱۸۶۶۸۲
رابر.....	...	...	...	...	...	...	...	...
راور.....	۱۸۲۲۸	۱۱۵۵	۱۵۳	۱۶۹۲۰	۹۷۲۷۸	۲۷۳۷۷	۲۲۶۹	۶۷۶۳۲
رفسنجان..	۴۲۳۷۹	۹۱۶۳	۶۲۶۴	۲۶۹۵۲	۵۵۳۱۶۵	۳۲۷۵۳۰	۱۱۸۴۱۹	۱۰۷۲۱۶
رودبارجنوب	۱۹۵۷۳	۳۶۹	۲۶۹۲	۱۶۵۱۲	۱۱۸۳۲۶	۹۱۳۵	۴۳۱۴۳	۶۶۰۴۸
ریگان....	...	...	...	...	...	...	...	...
زرنند.....	۴۸۵۰۶	۶۸۰۴	۱۸۲۹	۳۹۸۷۳	۳۴۶۴۵۸	۱۵۶۸۲۰	۳۰۱۴۶	۱۵۹۴۹۲
سیرجان...	۶۱۶۱۴	۷۷۹۴	۷۷۳	۵۳۰۴۷	۳۷۸۳۳۶	۱۵۶۹۶۱	۱۱۱۳۰	۲۱۰۲۴۵
شهربابک..	۱۴۳۹۸	۳۴۸۸	۳۰۷	۱۰۶۰۳	۱۰۸۷۷۷	۶۴۷۷۹	۳۲۷۴	۴۰۷۲۴
عنبرآباد....	۱۰۷۶۰	۶۲۱	۷۸۲	۹۳۵۷	۶۳۴۸۷	۱۳۵۴۹	۱۲۵۱۰	۳۷۴۲۸
فاریاب ...	...	...	...	...	...	...	...	...
فهرج ...	...	...	...	...	...	...	...	...
قلعه گنج...	۱۱۸۴۱	۹۱۰	۷۷۲	۱۰۱۵۹	۶۹۴۵۲	۱۶۹۵۳	۱۱۸۶۳	۴۰۶۳۶
کرمان.....	۳۴۹۷۲۹	۵۶۱۳۸	۳۶۲۹	۲۸۹۹۶۲	۲۳۵۲۱۲۷	۱۱۳۲۸۹۲	۶۰۵۵۴	۱۱۵۸۶۸۱
کوهبنان...	۲۳۱۷	۲۰۱۶	۷	۲۹۴	۳۷۵۵۰	۳۵۸۹۴	۹۹	۱۵۵۷
کهنوج ...	۴۷۳۶۸	۱۶۳۸	۴۵۶۳	۴۱۱۶۷	۲۸۸۴۵۸	۴۸۲۱۰	۷۵۵۸۰	۱۶۴۶۶۸
منوجان....	۱۰۷۰۹	۳۶۶	۸۸۵	۹۴۵۸	۶۳۴۷۸	۱۰۶۷۵	۱۵۵۸۴	۳۷۲۱۹
نرماشیر...	...	...	...	...	...	...	...	...

مأخذ- اداره کل حمل و نقل و پایانه های استان کرمان



۱۱ - حمل و نقل، انبارداری و ارتباطات - سالنامه آماری استان کرمان \_ ۱۳۹۰

۹-۱۱- تعداد سفر و مسافرجابجا شده برون استانی از طریق پایانه های مسافربری توسط انواع وسایل نقلیه عمومی مسافری جاده ای (براساس صورت وضعیت حمل مسافر)

سال و ماه	تعداد سفر ( مورد )				مسافر جابجا شده ( نفر )			
	جمع	اتوبوس	مینی بوس	سواری	جمع	اتوبوس	مینی بوس	سواری
..... ۱۳۷۵	...	...	...	...	...	...	...	...
..... ۱۳۸۴	۸۳۶۸۸	۶۲۴۶۸	۳۹۰۹	۱۷۳۱۱	۱۳۵۷۶۵۵	۱۲۴۵۹۲۸	۴۲۴۸۳	۶۹۲۴۴
..... ۱۳۸۵	۹۹۳۷۰	۷۳۷۷۶	۳۳۷۰	۲۲۲۲۴	۱۴۴۷۳۷۲	۱۳۲۳۷۱۷	۳۴۷۶۳	۸۸۸۹۲
..... ۱۳۸۶	۹۰۹۶۱	۶۳۱۸۲	۴۰۲۱	۲۳۷۵۸	۱۴۴۵۸۲۱	۱۳۰۵۰۹۲	۴۶۰۲۱	۹۴۷۰۸
..... ۱۳۸۷	۱۰۸۱۲۸	۷۳۱۶۲	۳۴۴۳	۳۱۵۲۳	۱۶۳۰۴۲۱	۱۴۶۳۱۱۱	۴۱۷۴۷	۱۲۵۵۶۳
..... ۱۳۸۸	۱۲۴۳۶۷	۶۹۰۰۳	۳۲۹۵	۵۲۰۶۹	۱۵۸۷۹۸۹	۱۳۳۶۸۵۹	۴۳۵۰۳	۲۰۷۶۲۷
..... ۱۳۸۹	۱۰۸۲۸۴	۶۸۲۷۷	۳۳۶۶	۳۶۶۴۱	۱۶۱۵۰۳۷	۱۴۲۲۹۲۶	۴۶۱۱۲	۱۴۵۹۹۹
..... ۱۳۹۰	۹۵۲۶۸	۶۰۰۲۹	۴۰۱۳	۳۱۲۲۶	۱۴۶۵۱۹۳	۱۲۸۲۹۵۶	۵۸۴۸۵	۱۲۳۷۵۲
فروردین ....	۸۹۷۸	۴۵۵۸	۲۸۷	۴۰۳۳	۱۱۹۶۱۰	۹۸۰۴۱	۵۷۳۳	۱۵۸۳۶
اردیبهشت ..	۸۵۸۶	۵۹۱۵	۴۲۶	۲۲۴۵	۱۶۶۵۸۸	۱۵۱۱۱۹	۶۵۳۳	۸۹۳۶
خرداد .....	۸۲۳۰	۵۱۸۷	۳۰۱	۲۷۴۲	۱۱۶۰۱۹	۱۰۰۸۸۱	۴۲۲۲	۱۰۹۱۶
تیر .....	۸۱۷۲	۵۴۱۳	۳۵۶	۲۴۰۳	۱۳۶۲۰۸	۱۲۱۵۵۷	۵۰۹۶	۹۵۵۵
مرداد .....	۸۰۰۴	۵۱۲۰	۳۲۵	۲۵۵۹	۱۲۳۲۹۹	۱۰۸۶۵۹	۴۵۰۵	۱۰۱۳۵
شهریور .....	۷۹۳۷	۴۸۴۷	۳۸۹	۲۷۰۱	۱۲۰۴۸۷	۱۰۳۸۷۵	۵۹۵۹	۱۰۶۵۳
مهر .....	۷۸۱۱	۵۱۹۶	۲۹۹	۲۳۱۶	۱۳۱۵۵۷	۱۱۸۰۶۳	۴۲۶۸	۹۲۲۶
آبان .....	۷۷۴۷	۵۰۷۴	۳۲۴	۲۳۴۹	۱۳۸۶۲۷	۱۲۴۴۷۱	۴۸۱۹	۹۳۳۷
آذر .....	۷۶۶۳	۴۶۴۶	۳۴۶	۲۶۷۱	۱۱۶۴۷۸	۱۰۰۷۶۳	۵۱۲۶	۱۰۵۸۹
دی .....	۷۵۶۸	۴۶۹۲	۲۷۹	۲۵۹۷	۹۴۴۶۲	۸۰۲۵۷	۳۹۲۷	۱۰۲۷۸
بهمن .....	۷۳۲۹	۴۹۳۳	۲۹۹	۲۰۹۷	۱۰۴۸۶۲	۹۲۱۲۵	۴۳۹۲	۸۳۴۵
اسفند .....	۷۲۴۳	۴۴۴۸	۲۸۲	۲۵۱۳	۹۶۹۹۶	۸۳۱۴۵	۳۹۰۵	۹۹۴۶

مأخذ- اداره کل حمل و نقل و پایانه های استان کرمان

سالنامه آماری استان کرمان \_ ۱۳۹۰ - ۱۱ - حمل و نقل، انبارداری و ارتباطات

۱۰-۱۱- تعداد پایانه، سفر و مسافر جابجا شده برون استانی از طریق پایانه های مسافربری توسط انواع وسایل نقلیه عمومی مسافری جاده ای برحسب شهرستان : ۱۳۹۰

شهرستان	تعداد پایانه	تعداد سفر ( مورد )				مسافر جابجا شده ( نفر )			
		جمع	اتوبوس	مینی بوس	سواری	جمع	اتوبوس	مینی بوس	سواری
کل استان	۸	۹۵۲۶۸	۶۰۰۲۹	۴۰۱۳	۳۱۲۲۶	۱۴۶۵۱۹۳	۱۲۸۲۹۵۶	۵۸۴۸۵	۱۲۳۷۵۲
ارزوئیه ....	...	...	...	...	...	...	...	...	...
انار .....	...	...	...	...	...	...	...	...	...
بافت .....	۰	۱۰۸۵	۴۰۳	۵	۶۷۷	۱۰۵۲۰	۷۷۴۹	۷۸	۲۶۹۳
بردسیر ....	۰	۹۹	۴۲	۱۷	۴۰	۲۰۷۸	۱۵۸۱	۳۳۷	۱۶۰
بم .....	۱	۴۰۳۴	۳۶۹۹	۰	۳۳۵	۵۳۵۵۱	۵۲۲۱۱	۰	۱۳۴۰
جیرفت .....	۱	۴۲۲	۱۰۰	۳۱۷	۵	۸۰۹۸	۲۵۲۷	۵۵۵۱	۲۰
راير .....	...	...	...	...	...	...	...	...	...
راور .....	۱	۴۸۵	۱۵۰	۰	۳۳۵	۶۴۷۶	۵۱۴۴	۰	۱۳۳۲
رفسنجان ..	۱	۸۰۴۷	۴۱۲۷	۸۶	۳۸۳۴	۹۸۶۵۵	۸۲۰۹۳	۱۵۳۶	۱۵۰۲۶
رودبار جنوب	۰	۱۰۵	۳	۱۰۲	۰	۱۹۰۲	۱۰۲	۱۸۰۰	۰
ریگان .....	...	...	...	...	...	...	...	...	...
زرنند .....	۱	۱۱۷۴	۸۱۰	۳۱۳	۵۱	۳۳۵۶۸	۲۷۷۵۲	۵۶۱۲	۲۰۴
سیرجان ....	...	۱۲۲۸۵	۳۳۱۵	۱۵۰	۸۱۲۰	۹۷۹۲۸	۶۱۰۵۶	۲۳۲۸	۳۴۵۴۴
شهر بابک ...	۱	۲۰۶۵	۱۵۴۷	۳۶۰	۱۵۸	۲۹۳۶۹	۲۷۱۸۴	۱۶۳۱	۵۵۴
عنبرآباد .....	...	۳۸	۳	۴	۳۱	۳۱۳	۱۲۵	۶۴	۱۲۴
فاریاب ....	...	...	...	...	...	...	...	...	...
فهرج .....	...	...	...	...	...	...	...	...	...
قلعه گنج .....	...	۲۶۶۲	۰	۰	۲۶۶۲	۱۰۶۴۸	۰	۰	۱۰۶۴۸
کرمان .....	۱	۴۶۰۸۹	۴۵۸۱۷	۹۰	۱۸۲	۱۰۱۷۲۳۷	۱۰۱۴۹۳۸	۱۵۷۳	۷۲۶
کوهبنان ....	...	...	...	...	...	...	...	...	...
کهنوج ....	۱	۱۱۵۹۵	۲	۸۷۱	۱۰۷۲۲	۵۸۳۶۳	۶۴	۱۵۴۱۱	۴۲۸۸۸
منوجان ....	...	۵۰۸۳	۱۱	۱۶۹۸	۳۳۷۴	۳۶۴۸۷	۴۳۰	۲۲۵۶۴	۱۳۴۹۳
نرماشیر .	...	...	...	...	...	...	...	...	...

مأخذ- اداره کل حمل و نقل و پایانه های استان کرمان

۱۱ - حمل و نقل، انبارداری و ارتباطات - سالنامه آماری استان کرمان - ۱۳۹۰

۱۱-۱۱- وزن بار جابجا شده توسط وسایل نقلیه باری عمومی جاده ای (براساس برنامه صادر شده)  
(هزار تن)

جابجایی برون استانی		جابجایی درون استانی	سال و ماه
ورودی	خروجی		
...	...	...	۱۳۷۵ .....
۶۷۸۹	۶۸۱۴	۳۱۶۰	۱۳۸۴ .....
۷۳۸۰	۷۳۹۶	۳۵۵۲	۱۳۸۵ .....
۶۷۴۵	۸۰۶۳	۳۸۸۶	۱۳۸۶ .....
...	۸۷۵۵	۳۶۱۸	۱۳۸۷ .....
...	۹۵۵۰	۳۵۲۷	۱۳۸۸ .....
۶۴۰۷	۱۲۳۳۸	۳۴۳۳	۱۳۸۹ .....
...	۱۱۸۰۷	۳۳۱۲	۱۳۹۰ .....
...	۹۶۶	۲۲۸	فروردین .....
...	۱۳۲۷	۳۴۴	اردیبهشت .....
...	۱۲۹۶	۳۳۲	خرداد .....
...	۹۲۶	۲۷۸	تیر .....
...	۸۱۲	۲۷۰	مرداد .....
...	۸۱۷	۲۵۷	شهریور .....
...	۸۴۷	۲۵۳	مهر .....
...	۷۹۱	۲۷۴	آبان .....
...	۷۹۴	۲۶۳	آذر .....
...	۱۰۰۴	۲۵۹	دی .....
...	۱۲۰۰	۲۶۴	بهمن .....
...	۱۰۲۷	۲۹۰	اسفند .....

مأخذ - اداره کل حمل و نقل و پایانه های استان کرمان

سالنامه آماریی استان کرمان \_ ۱۳۹۰ - ۱۱ - حمل و نقل، انبارداری و ارتباطات

۱۱-۱۲- وزن بار جابجا شده توسط وسایل نقلیه باری عمومی جاده ای برحسب شهرستان : ۱۳۹۰  
(براساس بارنامه صادر شده) (هزار تن)

جابجایی برون استانی		جابجایی درون استانی	شهرستان
ورودی	خروجی		
...	۱۱۸۰۷	۳۳۱۲	کل استان .....
...	۰	۰	ارزوئیه .....
...	۰	۰	انار .....
...	۲۴۰	۶۹	بافت .....
...	۱۱۵	۳۱	بردسیر .....
...	۱۹۸	۱۱	بم .....
...	۳۷۹	۹۴	جیرفت .....
...	۰	۰	راير .....
...	۶	۲	راور .....
...	۱۰۹۵	۳۹۲	رفسنجان .....
...	۲۵۱	۸	رودبارجنوب .....
...	۱	۰	ریگان .....
...	۸۵۸	۱۲	زرند .....
...	۵۹۸۶	۱۰۹	سیرجان .....
...	۹۴	۱۳۳	شهر بابک .....
...	۱۱۸	۴	عنبرآباد .....
...	۰	۰	فاریاب .....
...	۰	۰	فهرج .....
...	۲۳	۳	قلعه گنج .....
...	۱۹۸۷	۲۴۲۳	کرمان .....
...	۰	۴	کوهبنان .....
...	۲۰۹	۱۶	کهنوج .....
...	۲۴۷	۱	منوجان .....
...	۰	۰	نرماشیر .....

مأخذ- اداره کل حمل و نقل و پایانه های استان کرمان

۱۱ - حمل و نقل، انبارداری و ارتباطات - سالنامه آماری استان کرمان \_ ۱۳۹۰

۱۳-۱۱- مسافر و بار پروازهای داخلی

وزن بار (کیلوگرم)		تعداد مسافر (نفر)		تعداد پرواز		سال و ماه
خروجی	ورودی	خروجی	ورودی	خروجی	ورودی	
...	...	۲۰۹۱۱۷	۱۸۲۵۲۶	۱۵۱۲	۱۵۱۲	..... ۱۳۷۵
۱۳۰۶۹۹۲	۱۵۲۲۹۶۹	۲۴۴۴۰۰	۲۱۹۴۷۵	۲۴۵۷	۲۴۴۴	..... ۱۳۸۴
۱۵۲۳۵۴۳	۱۵۴۹۶۴۱	۲۵۸۴۹۰	۲۲۶۳۹۳	۲۲۷۵	۲۲۶۳	..... ۱۳۸۵
۱۳۵۷۶۶۵	۱۶۸۰۷۵۳	۲۹۶۲۵۹	۲۸۲۹۳۶	۲۲۰۲	۲۱۹۸	..... ۱۳۸۶
۱۷۸۰۱۱۹	۳۲۳۲۹۶۲	۲۷۷۹۶۸	۲۶۹۱۶۷	۱۸۷۲	۱۸۴۳	..... ۱۳۸۷
۱۸۲۵۶۹۰	۱۸۴۵۵۶۱	۲۶۱۸۰۹	۲۴۸۱۳۴	۱۵۰۹	۱۵۱۲	..... ۱۳۸۸
۳۲۶۵۲۵۶	۲۸۲۹۳۲۴	۳۵۱۶۱۹	۳۵۲۹۸۹	۲۳۴۱	۲۳۴۹	..... ۱۳۸۹
۲۳۴۱۲۶۳	۲۸۹۳۸۶۹	۳۵۷۹۰۰	۳۶۲۰۴۹	۲۵۱۶	۲۵۰۹	..... ۱۳۹۰
۲۱۸۴۷۱	۲۷۲۷۹۱	۲۶۰۴۶	۲۶۰۳۴	۲۱۷	۲۱۷	..... فروردین
۲۰۲۳۷۰	۲۵۵۳۳۴	۳۳۸۵۱	۳۱۸۶۸	۲۲۴	۲۲۱	..... اردیبهشت
۲۰۹۹۷۵	۲۷۰۶۱۲	۳۳۴۵۴	۳۳۰۱۹	۲۴۳	۲۳۸	..... خرداد
۲۲۶۲۵۳	۲۷۰۰۳۵	۳۳۸۶۱	۳۳۸۳۰	۲۰۴	۲۰۶	..... تیر
۱۸۹۸۵۳	۲۲۵۷۶۵	۲۸۱۰۲	۲۸۱۲۵	۲۰۰	۱۹۴	..... مرداد
۲۳۵۹۹۹	۲۷۴۲۳۵	۳۲۴۶۶	۳۳۳۸۳	۲۱۲	۲۱۰	..... شهریور
۲۱۶۴۲۰	۲۴۳۵۲۴	۳۰۰۴۰	۳۱۷۲۶	۲۲۱	۲۲۴	..... مهر
۱۹۶۴۶۸	۲۲۶۱۷۸	۲۸۶۶۴	۲۷۹۹۷	۲۱۲	۲۰۶	..... آبان
۲۰۶۴۱۹	۲۱۳۰۹۶	۲۷۶۳۲	۲۸۶۸۹	۱۹۸	۲۰۲	..... آذر
۱۸۱۹۳۶	۱۹۰۵۳۲	۲۷۶۹۹	۲۷۸۰۹	۱۸۴	۱۸۳	..... دی
۱۸۹۱۷۵	۲۱۵۴۹۲	۲۷۶۰۱	۲۸۷۸۱	۲۰۸	۲۰۷	..... بهمن
۶۷۹۲۴	۲۳۶۲۷۵	۲۸۴۸۴	۳۰۷۸۸	۱۹۳	۲۰۱	..... اسفند

مأخذ- اداره کل فرودگاه های استان کرمان

سالنامه آماری استان کرمان \_ ۱۳۹۰ - ۱۱ - حمل و نقل، انبارداری و ارتباطات

۱۴-۱۱- مسافر و بار پروازهای بین المللی (به استثنای حجاج)

وزن بار (کیلوگرم)		تعداد مسافر (نفر)		تعداد پرواز		سال و ماه
خروجی	ورودی	خروجی	ورودی	خروجی	ورودی	
۲۵۶۸۰۷	۴۱۵۶۹۲	۵۵۴۶۶	۲۶۱۳۴	۲۸۷	۲۸۹	..... ۱۳۸۰
۷۱۹۲۵	۱۲۷۳۵۰	۴۷۹۵	۴۲۴۵	۶۰	۵۸	..... ۱۳۸۴
۱۵۶۶۷۰	۲۶۴۵۵۲	۱۲۴۱۹	۹۲۲۸	۹۰	۹۰	..... ۱۳۸۵
۵۵۴۲۸	۶۶۶۴۸	۶۷۴۴	۳۰۶۸	۵۳	۳۵	..... ۱۳۸۶
۳۲۱۰۰	۴۵۴۱۸	۶۰۰۲	۴۰۸۱	۲۷	۲۹	..... ۱۳۸۷
۱۵۳۸۸۹	۱۴۸۵۵۳	۲۰۲۹۸	۲۲۶۳۶	۶۷	۶۲	..... ۱۳۸۸
۷۲۰۲۰	۲۲۲۴۰۵	۱۰۷۴۰	۸۴۵۹	۷۵	۷۴	..... ۱۳۸۹
۱۷۳۴۰۰	۳۱۶۱۳۵	۲۰۰۱۷	۱۹۰۲۵	۹۷	۹۵	..... ۱۳۹۰
۵۳۰۰	۱۶۵۵۰	۸۴۳	۸۵۸	۵	۵	..... فروردین
۳۳۰۰	۱۰۷۵۰	۴۶۷	۴۹۹	۳	۳	..... اردیبهشت
۱۱۰۰۰	۵۲۸۰	۲۹۴	۳۰۱	۲	۲	..... خرداد
۷۹۰۰	۱۵۵۰۰	۱۲۳۲	۸۳۵	۶	۶	..... تیر
۱۹۲۰۰	۳۳۵۰۰	۱۹۹۳	۱۶۳۰	۱۰	۸	..... مرداد
۱۷۶۰۰	۴۸۴۷۷	۲۲۵۳	۲۳۶۵	۱۳	۱۳	..... شهریور
۱۳۶۰۰	۵۶۴۰	۱۹۵۸	۱۷۸۲	۱۰	۹	..... مهر
۱۴۴۰۰	۳۱۰۰۰	۱۸۷۸	۱۷۹۴	۸	۸	..... آبان
۱۸۶۰۰	۳۷۷۰۰	۱۹۳۷	۱۹۴۲	۹	۹	..... آذر
۱۶۶۰۰	۳۳۷۸۶	۲۱۵۷	۲۱۶۷	۸	۸	..... دی
۲۲۲۵۰	۳۵۸۵۰	۲۴۵۴	۲۳۲۶	۱۱	۱۱	..... بهمن
۲۳۶۵۰	۴۲۱۰۲	۲۵۵۱	۲۵۲۶	۱۲	۱۳	..... اسفند

مأخذ- اداره کل فرودگاه های استان کرمان

۱۱ - حمل و نقل، انبارداری و ارتباطات - سالنامه آماری استان کرمان - ۱۳۹۰

۱۱-۱۵ - مسافر و بار پروازهای بین المللی برحسب شرکت های داخلی و خارجی : ۱۳۹۰

شرح	تعداد پرواز	تعداد پرواز		تعداد مسافر (نفر)		وزن بار (کیلوگرم)	
		ورودی	خروجی	ورودی	خروجی	ورودی	خروجی
جمع.....	۴۴۴	۲۱۹	۲۲۵	۴۷۸۳۷	۵۰۱۹۸	۱۳۳۲۰۳۵	۵۰۹۹۰۰
شرکت های هواپیمایی داخلی.....	۴۳۶	۲۱۵	۲۲۱	۴۷۲۸۶	۴۹۷۷۴	۱۳۲۵۹۲۵	۵۰۳۹۰۰
ایران ایر.....	۱۷۱	۸۳	۸۸	۱۹۱۹۴	۲۱۰۶۸	۳۹۳۲۰۳	۱۹۴۶۰۰
ماهان ایر.....	۲۳۸	۱۱۸	۱۲۰	۲۶۲۳۹	۲۶۶۹۳	۸۹۹۹۰۰	۲۸۵۳۰۰
کیش ایر.....	۰	۰	۰	۰	۰	۰	۰
تابان.....	۲۳	۱۲	۱۱	۱۵۳۴	۱۶۹۴	۲۶۴۷۲	۲۲۰۰۰
آسمان.....	۰	۰	۰	۰	۰	۰	۰
زاگرس.....	۰	۰	۰	۰	۰	۰	۰
کاسپین.....	۴	۲	۲	۳۱۹	۳۱۹	۶۳۵۰	۲۰۰۰
شرکت های هواپیمایی خارجی.....	۸	۴	۴	۵۵۱	۴۲۴	۶۱۱۰	۶۰۰۰

مأخذ- اداره کل فرودگاه های استان کرمان

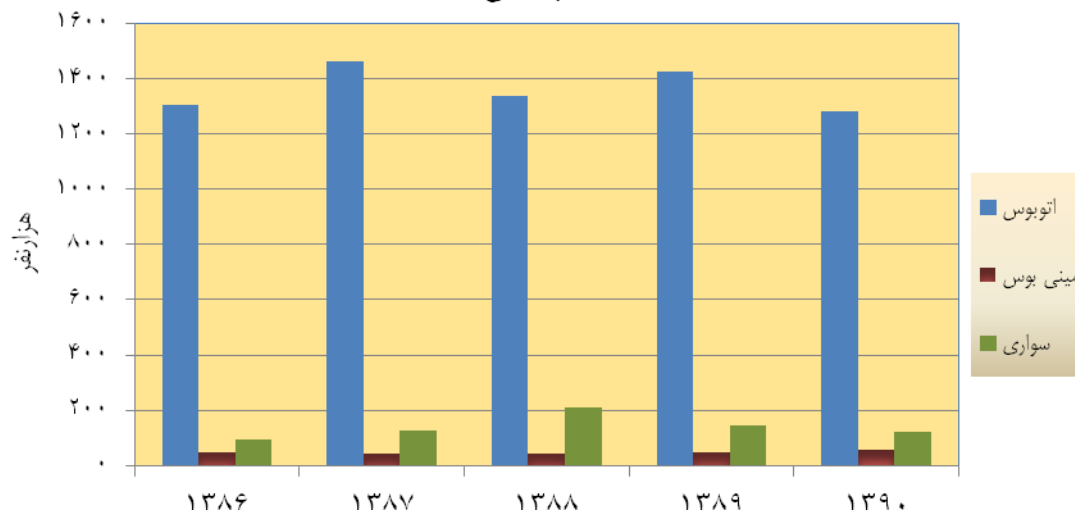
۱۱-۱۶ - تعداد پرواز و مسافر حج تمتع توسط شرکت های هواپیمایی

سال	تعداد پرواز	تعداد مسافر (نفر)		وزن بار (کیلوگرم)	
		ورودی	خروجی	ورودی	خروجی
۱۳۷۵.....	۱۴	۲۱۷۴	۲۱۷۴	۱۲۰۰۰۰	۴۲۶۲۰
۱۳۸۵.....	۱۳	۳۱۷۴	۳۱۱۵	۱۶۷۲۹۵	۵۵۳۰۰
۱۳۸۶.....	۱۵	۳۳۱۰	۳۲۷۸	۱۳۷۷۱۵	۵۶۱۰۰
۱۳۸۷.....	۱۶	۳۹۱۹	۳۸۸۷	۲۰۶۵۰۰	۶۸۵۰۰
۱۳۸۸.....	۷	۱۷۹۷	۱۷۴۷	۱۰۴۹۷۵	۴۰۴۵۰
۱۳۸۹.....	۱۸	۳۷۸۴	۳۶۸۲	۱۸۰۰۰۰	۷۱۴۳۷
۱۳۹۰.....	۸	۳۲۳۰	۳۰۶۰	۱۸۰۵۰۰	۵۷۸۰۰
هما.....	۰	۰	۰	۰	۰
ماهان.....	۸	۳۲۳۰	۳۰۶۰	۱۸۰۵۰۰	۵۷۸۰۰

مأخذ- شرکت هواپیمایی جمهوری اسلامی ایران (هما) - دفتر کرمان

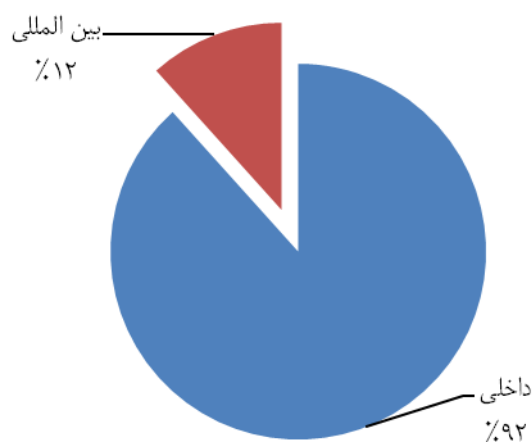
سالنامه آماریی استان کرمان \_ ۱۳۹۰ - ۱۱ - حمل و نقل، انبارداری و ارتباطات

۱۱-۱- تعداد مسافری برون استانی حمل شده توسط انواع وسایل نقلیه عمومی مسافری  
جاده ای



مبنا جدول ۱۱-۹

۱۱-۲- سهم مسافران ورودی پروازهای داخلی و بین المللی فرودگاه  
ها: ۱۳۹۰



مبنا جدول ۱۱-۱۳ و ۱۱-۱۵



۱۱ - حمل و نقل، انبارداری و ارتباطات - سالنامه آماری استان کرمان \_ ۱۳۹۰

۱۱-۱۷- مشخصات عمومی شرکت های تعاونی حمل و نقل فعال از ابتدا تا پایان سال

سال و شهرستان	تعداد شرکت	عضو	شاغلان مزد و حقوق بگیر	سرمایه (هزارریال)
..... ۱۳۶۵	۷	۳۳۱۴	۳۹	۴۱۷۱۰
..... ۱۳۷۵	۲۹	۴۲۶۶	۱۸۰	۲۶۶۰۲۰
..... ۱۳۸۵	۴۷	۴۶۲۰	۳۰۱	۸۸۰۳۴۵
..... ۱۳۸۶	۵۹	۴۸۰۲	۴۰۰	۷۲۸۶۲۲۹۵
..... ۱۳۸۷	۶۸	۴۸۶۴	۴۸۵	۵۱۸۹۱۳۹۵
..... ۱۳۸۸	۱۰۴	۵۴۶۶	۱۱۱۰	۷۳۱۷۱۷۵۵
..... ۱۳۸۹	۱۱۱	۳۵۴۳	۱۲۵۹	۳۵۵۱۸۵۵۶
..... ۱۳۹۰	۱۱۵	۳۶۲۳	۱۳۳۶	۳۵۵۳۳۳۰۶
..... ارزوئیه	۰	۰	۰	۰
..... انار	۰	۰	۰	۰
..... بافت	۷	۱۶۷	۳۴	۱۲۳۳۶۲۰۰
..... بردسیر	۱۶	۱۸۴	۲۳۸	۸۹۴۰۰
..... بم	۸	۱۰۳	۳۲۲	۶۳۳۶۰
..... جیرفت	۸	۱۳۴	۴۴	۱۴۴۲۹۵۰
..... رابر	۰	۰	۰	۰
..... راور	۴	۳۰	۱۸	۲۵۱۰۰
..... رفسنجان	۷	۵۶۵	۴۰	۴۵۰۶۰
..... رودبار جنوب	۰	۰	۰	۰
..... ریگان	۰	۰	۰	۰
..... زرنند	۱۵	۱۵۴	۱۲۱	۸۹۰۸۰
..... سیرجان	۸	۵۷۹	۲۹۷	۱۰۱۲۰۲۹۵
..... شهر بابک	۵	۵۲	۲۶	۴۸۵۷۱
..... عنبرآباد	۰	۰	۰	۰
..... فاریاب	۰	۰	۰	۰
..... فهرج	۰	۰	۰	۰
..... قلعه گنج	۲	۱۴	۰	۶۶۳۰۰
..... کرمان	۲۵	۱۵۵۱	۱۵۵	۶۵۲۳۹۰
..... کوهبنان	۴	۳۵	۱۳	۱۰۵۱۲۹۵۰
..... کهنوچ	۶	۵۵	۲۸	۴۱۶۵۰
..... منوجان	۰	۰	۰	۰
..... نرماشیر	۰	۰	۰	۰

مأخذ\_ اداره کل تعاون استان کرمان

سالنامه آماری استان کرمان \_ ۱۳۹۰ - ۱۱ - حمل و نقل، انبارداری و ارتباطات

۱۱-۱۸- کارگاه های خدمات انبارداری برحسب نوع فعالیت اصلی

شرح	جمع	انبارداری	سردخانه داری
۱۳۸۴ .....	۱۰۰	۳	۹۷

مأخذ- مرکز آمار ایران. ( ر . پ ) .

۱۱-۱۹- مشخصات سالن های سردخانه های استان برحسب نوع سالن: بهمن ۱۳۸۵

نوع سالن	تعداد	مساحت	حجم
یک مداره زیر صفر .....	۲۰۶	۵۲۷۵۴	۲۵۵۲۲۳
یک مداره بالای صفر .....	۷۸	۲۶۶۹۲	۱۲۸۸۸۰
دو مداره .....	۱	۵۶	۱۱۲

مأخذ- مرکز آمار ایران. ( ر . پ ) .

۱۱-۲۰- تعداد و ظرفیت سیلوهای گندم دایر و انواع انبار ذخیره گندم (تن)

سال	سیلوی گندم		نوع انبار گندم			
	تعداد	ظرفیت	مکانیزه			
			تعداد	ظرفیت		
۱۳۷۵ .....	۴	۱۷۵۵۰۰	۰	۱۳۵۵۰۰	۱	۴۰۰۰۰
۱۳۸۴ .....	۴	۱۷۵۵۰۰	۳	۱۳۵۵۰۰	۱	۴۰۰۰۰
۱۳۸۵ .....	۴	۱۷۵۵۰۰	۳	۱۳۵۵۰۰	۱	۴۰۰۰۰
۱۳۸۶ .....	۴	۱۷۵۵۰۰	۳	۱۳۵۵۰۰	۱	۴۰۰۰۰
۱۳۸۷ .....	۴	۱۷۵۵۰۰	۳	۱۳۵۵۰۰	۱	۴۰۰۰۰
۱۳۸۸ .....	۴	۱۷۵۵۰۰	۳	۱۳۵۵۰۰	۱	۴۰۰۰۰
۱۳۸۹ .....	۴	۱۷۵۵۰۰	۳	۱۳۵۵۰۰	۱	۴۰۰۰۰
۱۳۹۰ .....	۵	۲۰۰۵۰۰	۴	۱۶۰۵۰۰	۱	۴۰۰۰۰

- اطلاعات سال های قبل توسط شرکت غله و بازرگانی منطقه شش مورد بازنگری قرار گرفته است.

مأخذ- شرکت غله و بازرگانی منطقه شش استان کرمان

۱۱ - حمل و نقل، انبارداری و ارتباطات - سالنامه آماری استان کرمان - ۱۳۹۰

۱۱-۲۱ - عملکرد سیلوهای گندم ( کیلوگرم )

سال	موجودی اول سال	گندم وارد شده به سیلو		
		از استان	از سایر استان ها	از خارج کشور
۱۳۷۵	۴۰۲۵۷۳۶۰	۱۴۴۲۱۹۱۱۰	۰	۲۲۹۵۹۶۹۸۰
۱۳۸۴	۳۶۹۲۴۳۸۰	۲۰۰۹۰۶۴۲۷	۱۹۵۵۵۴۴۱۹	۰
۱۳۸۵	۲۸۷۶۲۰۲۰	۱۷۴۰۱۴۷۸۲	۲۰۹۶۹۸۳۰۵	۱۵۴۰۸۷۹۰
۱۳۸۶	۴۱۸۲۶۳۶۰	۱۷۵۷۵۱۱۰۴	۲۳۸۲۳۱۰۶۶	۰
۱۳۸۷	۹۲۰۴۵۲۵۵	۱۰۴۶۰۸۹۳۱	۱۳۵۸۴۱۴۵	۲۵۸۲۷۳۴۹۳
۱۳۸۸	۹۳۲۹۴۱۳۸	۱۸۴۵۸۹۲۹۹	۱۲۳۵۲۶۰۳۶	۶۹۵۶۵۳۱۵
۱۳۸۹	۱۰۳۸۳۴۱۹۷	۱۳۷۵۰۴۵۹۲	۱۶۰۷۱۴۰۹۵	۰
۱۳۹۰	۱۳۳۷۵۸۱۷۵	۱۰۳۹۰۸۶۲۲	۵۷۴۳۲۶۰۰	۰

سال	گندم صادر شده از سیلو	
	تحويل به کارخانه	تحويل به سایر سیلوه‌ها
۱۳۷۵	۲۳۶۴۷۶۲۱۲	۱۰۹۸۶۸۸۳۰
۱۳۸۴	۳۷۳۳۲۱۸۴۶	۳۱۱۲۴۷۵۰
۱۳۸۵	۳۵۶۶۴۴۳۹۷	۲۸۹۶۹۱۰۰
۱۳۸۶	۳۶۳۱۶۹۶۲۳	۲۹۵۰۹۹۷۹
۱۳۸۷	۳۷۴۴۴۴۱۴۶	۱۵۹۶۰۰۰۰
۱۳۸۸	۳۵۷۴۶۲۰۰۵	۱۲۶۷۶۲۳۰
۱۳۸۹	۲۶۵۲۳۷۵۰۶	۰
۱۳۹۰	۲۶۳۰۷۸۰۱۳	۱۵۹۹۰۱۹۵

مأخذ- شرکت غله و بازرگانی منطقه شش استان کرمان

سالنامه آماری استان کرمان \_ ۱۳۹۰ - ۱۱ - حمل و نقل، انبارداری و ارتباطات

۱۱-۲۲ - واحدهای پستی مورد بهره برداری در پایان سال

سال و شهرستان	دفتر پست		اداره کل و اداره
	روستایی	شهری	
۱۳۶۵ .....	۲۸	۲۷	۱۰
۱۳۷۰ .....	۴۰	۲۳	۱۰
۱۳۷۵ .....	۲۵	۳۰	۱۰
۱۳۸۵ .....	۱ <sup>(۱)</sup>	۳۴	۱۱
۱۳۸۷ .....	۱	۲۵	۱۱
۱۳۸۸ .....	۱	۳۱	۱۱
۱۳۸۹ .....	۱	۲۵	۱۱
۱۳۹۰ .....	۱	۲۴	۱۱
ارزوئیه .....	۰	۰	۰
انار .....	۰	۰	۰
بافت .....	۰	۲	۱
بردسیر .....	۰	۰	۱
بم .....	۰	۲	۱
جیرفت .....	۰	۱	۱
رابر .....	۰	۰	۰
راور .....	۰	۰	۱
رفسنجان .....	۱	۴	۱
رودبار جنوب .....	۰	۰	۰
ریگان .....	۰	۰	۰
زرند .....	۰	۲	۱
سیرجان .....	۰	۳	۱
شهربابک .....	۰	۰	۱
عنبرآباد .....	۰	۰	۰
فاریاب .....	۰	۰	۰
فهرج .....	۰	۰	۰
قلعه گنج .....	۰	۰	۰
کرمان .....	۰	۷	۱
کوهبنان .....	۰	۰	۰
کهنوج .....	۰	۳	۱
منوجان .....	۰	۰	۰
نرماشیر .....	۰	۰	۰

۱۱ - حمل و نقل، انبارداری و ارتباطات - سالنامه آماری استان کرمان \_ ۱۳۹۰

۱۱-۲۲ - واحدهای پستی مورد بهره برداری در پایان سال (دنباله)

سال و شهرستان	نمایندگی پستی	دفتر پست و مخابرات روستایی	آژانس شهری	صندوق پستی		ICT روستایی	سایر
				شهری	روستایی		
..... ۱۳۶۵	۱۱۷	۰	۰	۴۱۹	۲۰۲	×	۲۱۵۹
..... ۱۳۷۰	۱۶۱	۶۸	۰	۴۷۰	۳۲۱	×	۲۹۰۴
..... ۱۳۷۵	۸۰	۳۰۰	۲۹	۵۹۶	۴۳۷	×	۲۹۹۶
..... ۱۳۸۵	۱۲۶	۰	۱۰	۲۶۹	۱۶۵	۱۱۸	۳۷۷۱
..... ۱۳۸۷	۹۱	۰	۱۵	۲۶۱	۱۷۸	۳۱۲	۵۷۹۳
..... ۱۳۸۸	۵۸	۰	۱۱	۳۱۹	۲۰۹	۴۰۵	۴۱۳۳
..... ۱۳۸۹	۵۳	۰	۲	۳۷۴	۲۸۸	۴۰۵	۴۱۳۳
..... ۱۳۹۰	۴۸	۰	۲	۳۷۴	۲۸۸	۴۰۵	۴۱۳۳
..... ارزوئیه	۰	۰	۰	۰	۰	۰	۰
..... انار	۰	۰	۰	۰	۰	۰	۰
..... بافت	۴	۰	۰	۱۴	۴۱	۴۱	۱۱۰
..... بردسیر	۰	۰	۰	۱۳	۱۱	۱۷	۷۶
..... بم	۱۳	۰	۰	۹	۳۷	۶۱	۴۴
..... جیرفت	۱۲	۰	۰	۲۸	۲۶	۳۹	۱۴۱
..... رابر	۰	۰	۰	۰	۰	۰	۰
..... راور	۰	۰	۰	۷	۱۵	۱۲	۱۳۲
..... رفسنجان	۱	۰	۰	۲۲	۶۶	۶۶	۳۹۹
..... رودبار جنوب	۰	۰	۰	۰	۰	۰	۰
..... ریگان	۰	۰	۰	۰	۰	۰	۰
..... زرنند	۳	۰	۰	۲۱	۲۵	۲۶	۱۵۳
..... سیرجان	۱	۰	۰	۲۵	۲۶	۲۹	۷۴۰
..... شهر بابک	۱۰	۰	۰	۱۹	۱۹	۱۲	۱۴۸
..... عنبرآباد	۰	۰	۰	۰	۰	۰	۰
..... فاریاب	۰	۰	۰	۰	۰	۰	۰
..... فهرج	۰	۰	۰	۰	۰	۰	۰
..... قلعه گنج	۰	۰	۰	۰	۰	۰	۰
..... کرمان	۴	۰	۲	۱۸۶	۲۱	۳۹	۲۰۶۰
..... کوهینان	۰	۰	۰	۰	۰	۰	۰
..... کهنوچ	۰	۰	۰	۳۰	۱	۶۳	۱۳۰
..... منوجان	۰	۰	۰	۰	۰	۰	۰
..... نماشیر	۰	۰	۰	۰	۰	۰	۰

(۱) علت اختلاف زیاد با سال های گذشته به این دلیل است که در سال ۱۳۸۵ کلیه دفاتر پستی به ICT روستایی تبدیل شده اند و تنها یک دفتر پست روستایی به فعالیت خود ادامه داده است .

\_ ستون باجه پست شهری و آمار دفاتر خدمات ارتباطی شهری وستون سایر، آمار صنادیق شخصی است.  
 مأخذ- اداره کل پست استان کرمان

سالنامه آماری استان کرمان \_ ۱۳۹۰ - ۱۱ - حمل و نقل، انبارداری و ارتباطات

۱۱-۲۳- واحدهای پستی ارائه دهنده انواع خدمات پستی

سال و شهرستان	پست پیشتاز	خدمات خودرویی	پست مالی	پست تصویری	پست تلفنی
..... ۱۳۷۰	۴۲	۱۴	۷۲	۳۴	۱۰
..... ۱۳۷۵	۱۶۷	۱۴	۶۵	۳۴	۱۰
..... ۱۳۸۵	۱۰۸	۴۰	۰	۳۳	۱۰
..... ۱۳۸۶	۱۲۲	۱۱	۰	۱۱	۱۰
..... ۱۳۸۷	۲۰۴	۱۱	۰	۱۱	۱۰
..... ۱۳۸۸	۲۲۸	۱۱	۰	۱۱	۱۱
..... ۱۳۸۹	۲۲۱	۱۱	۰	۱۱	۱۰
..... ۱۳۹۰	۲۳۲	۱۱	۰	۱۱	۱۰
..... ارزوئیه	۰	۰	۰	۰	۰
..... انار	۰	۰	۰	۰	۰
..... بافت	۱۲	۱	۰	۱	۱
..... بردسیر	۴	۱	۰	۱	۱
..... بم	۲۰	۱	۰	۱	۱
..... جیرفت	۲۲	۱	۰	۱	۱
..... رابر	۰	۰	۰	۰	۰
..... راور	۴	۱	۰	۱	۰
..... رفسنجان	۳۲	۱	۰	۱	۱
..... رودبار جنوب	۰	۰	۰	۰	۰
..... ریگان	۰	۰	۰	۰	۰
..... زرنند	۱۱	۱	۰	۱	۱
..... سیرجان	۲۲	۱	۰	۱	۱
..... شهربابک	۶	۱	۰	۱	۱
..... عنبرآباد	۰	۰	۰	۰	۰
..... فاریاب	۰	۰	۰	۰	۰
..... فهرج	۰	۰	۰	۰	۰
..... قلعه گنج	۰	۰	۰	۰	۰
..... کرمان	۷۸	۱	۰	۱	۱
..... کوهبنان	۰	۰	۰	۰	۰
..... کهنوچ	۲۱	۱	۰	۱	۱
..... منوجان	۰	۰	۰	۰	۰
..... نرماشیر	۰	۰	۰	۰	۰

مأخذ- اداره کل پست استان کرمان

۱۱ - حمل و نقل، انبارداری و ارتباطات - سالنامه آماری استان کرمان \_ ۱۳۹۰

۱۱-۲۴ - مرسولات پستی داخلی وارد شده<sup>(۱)</sup>

سال و شهرستان	جمع	نامه ها	مطبوعات	بسته های کوچک	امانات
..... ۱۳۷۰	۶۴۹۶۴۴۳	۵۹۶۵۹۹۹	۴۳۶۱۳۸	۳۵۸۹۱	۵۸۴۱۵
..... ۱۳۷۵	۲۲۰۸۲۲۲	۲۱۳۹۱۳۷	۳۸۹۹۳	۷۰۴۴	۲۳۰۴۸
..... ۱۳۸۵	۱۷۱۳۹۸۲۵	۵۷۲۰۱۹۵	۱۱۲۱۷۳۴۹	۱۰۸۳۶۸	۹۳۹۱۳
..... ۱۳۸۶	۲۰۳۵۶۴۵۵	۱۰۹۷۴۰۹۳	۹۰۵۹۲۲۴	۱۶۱۵۵۹	۱۶۱۵۷۹
..... ۱۳۸۷	۲۰۳۱۱۸۵۳	۱۰۴۳۵۱۹۸	۹۵۴۲۷۴۹	۱۸۸۳۹۶	۱۴۵۵۱۰
..... ۱۳۸۸	۱۷۵۵۰۰۵۷	۱۰۳۳۹۹۸۲	۷۰۳۲۶۰۷	۱۱۵۶۶۹	۶۱۷۹۹
..... ۱۳۸۹	۱۶۹۱۰۳۷۴	۱۲۸۰۵۳۳۳	۳۹۴۶۰۴۰	۹۴۲۵۰	۶۴۷۵۱
..... ۱۳۹۰	۱۰۲۱۴۱۴۹	۶۳۳۵۹۷۴	۳۷۳۳۹۴۳	۹۶۵۸۴	۴۷۶۴۸
..... ارزشیبه	.	.	.	.	.
..... انار	.	.	.	.	.
..... یافت	۲۵۵۷۹۱	۱۴۲۸۲۹	۱۱۱۷۷۳	۲۸۶	۹۰۳
..... بردسیر	۱۴۶۰۶۸	۸۳۶۴۵	۵۹۹۱۶	۱۶۱۸	۸۸۹
..... بم	۶۳۲۲۴۸	۳۸۹۷۴۵	۲۲۶۶۴۰	۱۱۳۵۱	۴۵۱۲
..... جیرفت	۱۰۰۸۵۹۹	۶۶۷۴۷۵	۳۲۱۵۹۸	۹۳۱۸	۱۰۲۰۸
..... رابر	.	.	.	.	.
..... راور	۱۱۹۰۹۳	۶۶۶۳۲	۵۱۱۴۵	۶۰۱	۷۱۵
..... رفسنجان	۶۲۶۴۷۳	۳۸۶۴۶۸	۲۲۹۰۹۲	۶۰۰۲	۴۹۱۱
..... رودبار جنوب	.	.	.	.	.
..... ریگان	.	.	.	.	.
..... زرنند	۴۶۳۸۶۴	۳۳۰۴۷۹	۱۲۹۵۹۲	۱۱۵۵	۲۶۳۸
..... سیرجان	۴۳۸۱۳۴	۲۳۶۵۰۵	۱۹۰۹۶۱	۶۳۹۹	۴۲۶۹
..... شهر بابک	۱۵۱۵۸۶	۹۵۵۶۹	۵۳۸۹۳	۸۰۶	۱۳۱۸
..... عنبرآباد	.	.	.	.	.
..... فاریاب	.	.	.	.	.
..... فهرج	.	.	.	.	.
..... قلعه گنج	.	.	.	.	.
..... کرمان	۵۹۱۱۶۸۳	۳۷۰۰۰۳۷	۲۱۵۴۳۳۹	۴۸۸۶۵	۸۴۵۲
..... کوهبنان	.	.	.	.	.
..... کهنوچ	۴۶۰۶۱۰	۲۳۶۵۹۰	۲۰۵۰۰۴	۱۰۱۸۳	۸۸۳۳
..... منوجان	.	.	.	.	.
..... نماشیر	.	.	.	.	.

(۱) از سال ۱۳۷۹ شامل خدمات ارائه شده توسط واحدهای پستی (جدول ۱۱-۲۳) نیز می باشد.

مأخذ- اداره کل پست استان کرمان

سالنامه آماري استان کرمان \_ ۱۳۹۰ - ۱۱ - حمل و نقل، انبارداري و ارتباطات

۱۱-۲۵- مرسولات پستی داخلی صادر شده<sup>(۱)</sup>

سال و شهرستان	جمع	نامه ها	مطبوعات	بسته های کوچک	امانات
۱۳۷۰	۶۲۰۲۴۹۶	۵۸۰۱۸۹۹	۳۳۹۳۷۰	۱۸۹۵۸	۴۲۲۶۹
۱۳۷۵	۴۹۹۸۳۲۹	۴۹۳۲۰۱۲	۲۲۷۳۲	۳۶۷۷	۳۹۹۰۸
۱۳۸۵	۱۷۹۴۳۰۵۴	۱۷۷۱۱۵۴۷	۱۸۱۳۷۳	۱۳۶۵۴	۳۶۴۸۰
۱۳۸۶	۱۹۲۳۴۳۸۵	۱۹۱۰۴۱۰۵	۷۶۶۸۶	۱۳۰۸۶	۴۰۵۰۸
۱۳۸۷	۱۹۳۰۹۰۳۹	۱۹۲۴۵۰۰۰	۱۵۵۹۰	۱۱۰۸۶	۳۷۳۶۳
۱۳۸۸	۱۷۰۲۱۶۲۷	۱۶۷۸۴۰۷۰	۱۸۲۵۴۰	۱۷۸۲۳	۳۷۱۹۴
۱۳۸۹	۱۴۳۲۳۸۹۶	۱۴۲۲۷۸۹۰	۳۵۴۰۲	۲۵۴۸۴	۳۵۱۲۰
۱۳۹۰	۹۰۴۶۱۹۰	۸۹۵۴۲۹۷	۴۳۸۲۶	۱۵۷۹۱	۳۲۲۷۶
ارزوئیه	.	.	.	.	.
انار	.	.	.	.	.
بافت	۲۵۱۶۵۱	۲۵۰۵۴۶	.	۱۸۷	۹۱۸
بردسیر	۱۰۷۹۲۶	۱۰۶۲۴۴	۲۴۲	۲۰۵	۱۲۳۵
بم	۳۵۰۰۹۸	۳۳۸۱۳۸	.	۳۵۸	۱۱۶۰۲
جیرفت	۵۳۲۷۵۱	۵۳۱۲۶۵	.	۶۷۰	۸۱۶
راير	.	.	.	.	.
راور	۷۲۶۹۸	۷۲۲۶۹	۲	۱۸۷	۲۴۰
رفسنجان	۶۱۹۳۶۳	۶۱۴۸۳۸	۱۰۵۵	۱۳۵۸	۲۱۱۲
رودبار جنوب	.	.	.	.	.
ريگان	.	.	.	.	.
زرنند	۳۳۶۸۵۱	۳۲۶۰۶۳	.	۴۳۰	۳۵۸
سيرجان	۵۲۹۱۳۱	۵۲۶۸۶۳	۵۹	۱۵۶۳	۶۴۶
شهر يابک	۱۲۱۸۵۷	۱۲۰۸۱۲	۶۴۳	۱۳۹	۲۶۳
عنبرآباد	.	.	.	.	.
فارياب	.	.	.	.	.
فهرج	.	.	.	.	.
قلعه گنج	.	.	.	.	.
کرمان	۵۷۸۱۵۶۱	۵۷۲۲۰۳۲	۴۱۲۳۲	۱۰۴۱۲	۷۸۸۵
کوهبنان	.	.	.	.	.
کهنوج	۳۵۲۳۰۳	۳۴۵۲۲۷	۵۹۳	۲۸۲	۶۲۰۱
منوجان	.	.	.	.	.
نرماشير	.	.	.	.	.

(۱) از سال ۱۳۷۹ شامل خدمات ارائه شده توسط واحدهای پستی (جدول ۱۱-۲۳) نیز می باشد.  
مأخذ- اداره کل پست استان کرمان



۱۱ - حمل و نقل، انبارداری و ارتباطات - سالنامه آماری استان کرمان \_ ۱۳۹۰

۱۱-۲۶ - مرسولات پستی وارد شده از مبادی خارج از کشور

سال و شهرستان	جمع	نامه ها	مطبوعات	بسته های کوچک	امانات
..... ۱۳۷۰	۴۰۳۹۱۰	۲۳۳۵۵۹	۱۶۲۱۷۸	۷۱۵۲	۱۰۲۱
..... ۱۳۷۵	۸۷۶۱۸	۷۹۵۸۰	۵۶۵۷	۱۷۰۷	۶۷۴
..... ۱۳۸۵	۶۲۸۲۵۴	۳۰۷۹۲۶	۲۶۰۵۷۳	۲۰۶۸۰	۳۹۰۷۵
..... ۱۳۸۶	۲۰۷۹۵۴	۱۱۳۸۳۲	۷۹۵۴۱	۱۰۹۹۰	۳۵۹۱
..... ۱۳۸۷	۲۲۸۱۷۳۶	۱۲۳۷۹۶	۸۱۷۸۷	۱۲۴۳۸	۳۷۱۵
..... ۱۳۸۸	۱۴۰۷۳۰	۹۲۴۵۱	۴۱۷۸۳	۵۲۶۲	۱۲۳۴
..... ۱۳۸۹	۳۵۹۲۹	۲۳۷۵۹	۱۱۲۷۸	۸۷۳	۱۹
..... ۱۳۹۰	۷۰۴۰۹	۵۵۵۸۰	۱۳۴۷۶	۱۳۱۹	۳۴
..... ارزوئیه	.	.	.	.	.
..... انار	.	.	.	.	.
..... یافت	۳۷	۲۴	۱۳	.	.
..... بردسیر	۲۸۱۵	۲۲۴۱	۵۷۴	.	.
..... بم	۱۱۰۷۲	۹۳۹۰	۱۶۸۲	.	.
..... جیرفت	۴۱۹۷	۳۵۹۳	۵۸۰	۲۲	۲
..... رابر	.	.	.	.	.
..... راور	۷۱۰	۷۰۹	.	.	۱
..... رفسنجان	۳۳۵۹	۳۱۳۰	۱۷۵	۵۴	.
..... رودبار جنوب	.	.	.	.	.
..... ریگان	.	.	.	.	.
..... زرنند	۷۰۷۳	۶۸۳۲	۲۴۱	.	.
..... سیرجان	۴۶۱۶	۳۸۸۳	۵۱۵	۲۱۵	۳
..... شهر بابک	۱۹۱۹	۱۹۰۷	۱۰	۲	.
..... عنبرآباد	.	.	.	.	.
..... فاریاب	.	.	.	.	.
..... فهرج	.	.	.	.	.
..... قلعه گنج	.	.	.	.	.
..... کرمان	۳۳۸۶۵	۲۳۱۲۶	۹۶۸۶	۱۰۲۵	۲۸
..... کوهینان	.	.	.	.	.
..... کهنوچ	۷۴۶	۷۴۵	.	۱	.
..... منوجان	.	.	.	.	.
..... نرماشیر	.	.	.	.	.

مأخذ - اداره کل پست استان کرمان

سالنامه آمار پستی استان کرمان - ۱۳۹۰ - ۱۱ - حمل و نقل، انبارداری و ارتباطات

۱۱-۲۷- مرسولات پستی صادر شده<sup>(۱)</sup> به مقصد خارج از کشور

سال و شهرستان	جمع	نامه ها	مطبوعات	بسته های کوچک	امانات
۱۳۷۰	۱۷۴۰۷۴	۱۶۶۹۳۴	۱۸۴۰	۱۷۳۶	۳۵۶۴
۱۳۷۵	۳۸۴۵۱	۳۵۳۶۹	۱۳۳۹	۶۷۶	۱۰۶۷
۱۳۸۵	۲۶۶۱۷	۲۴۴۹۳	۱۷۳۱	۷	۳۸۶
۱۳۸۶	۱۴۲۸۵	۱۱۸۵۴	۲۰۵۴	۲	۳۷۵
۱۳۸۷	۱۴۱۲۶	۱۲۱۹۹	۱۵۳۶	۵	۳۸۶
۱۳۸۸	۱۵۵۸۹	۱۳۱۶۱	۱۷۳۹	۱۵۲	۵۳۷
۱۳۸۹	۱۲۱۹۰	۹۲۵۱	۲۱۷۳	۲۹۹	۴۶۷
۱۳۹۰	۷۰۶۳	۳۳۹۰	۳۰۴۴	۳۴۸	۲۸۱
ارزوئیه	.	.	.	.	.
انار	.	.	.	.	.
بافت	۲۱	۲۱	.	.	.
بردسیر	۷۳	۳۷	۳۶	.	.
بم	۱۱	۱۱	.	.	.
جیرفت	۹	۹	.	.	.
رابر	.	.	.	.	.
راور	۱	۱	.	.	.
رفسنجان	۱۶۳	۹۸	.	۱۸	۴۷
رودبار جنوب	.	.	.	.	.
ریگان	.	.	.	.	.
زرند	۲۱۵	۲۱۵	.	.	.
سیرجان	۲۰۴	۹۰	.	۱۱۴	.
شهربابک	۲۶	۲۶	.	.	.
عنبرآباد	.	.	.	.	.
فاریاب	.	.	.	.	.
فهرج	.	.	.	.	.
قلعه گنج	.	.	.	.	.
کرمان	۶۳۳۸	۲۸۸۰	۳۰۰۸	۲۱۶	۲۳۴
کوهینان	.	.	.	.	.
کهنوج	۲	۲	.	.	.
منوجان	.	.	.	.	.
نرماشیر	.	.	.	.	.

(۱) از سال ۱۳۷۹ شامل خدمات ارائه شده توسط واحدهای پستی (جدول ۲۳-۱۱) نیز می باشد. مأخذ- اداره کل پست استان کرمان

۱۱ - حمل و نقل، انبارداری و ارتباطات - سالنامه آماری استان کرمان \_ ۱۳۹۰

۱۱-۲۸- تعداد کانال های انتقال ماکروویو، خودکار بین شهری و بین المللی

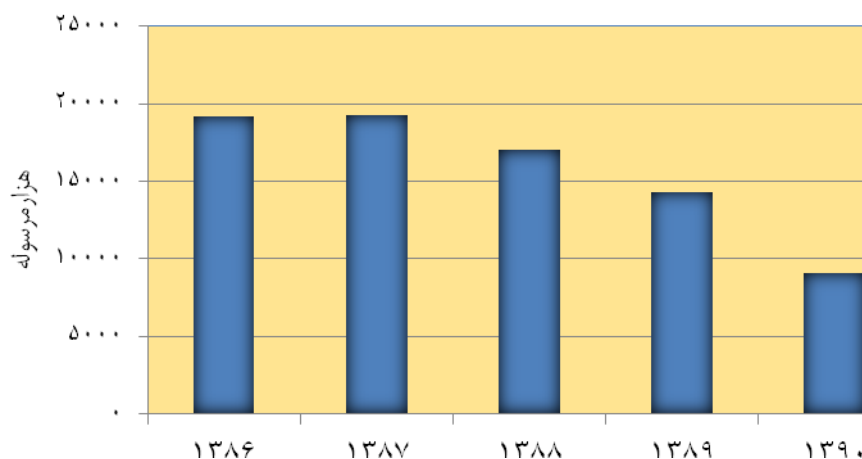
کانال بین المللی		کانال خودکار بین شهری	کانال انتقال مایکرو ویو	سال
ورودی	خروجی			
۳	۰	۷۵	۰	۱۳۶۵
۳	۳	۳۵۷	۰	۱۳۷۰
۲۲	۲۰	۱۶۲۴	۶۵۷	۱۳۷۵
۱۰۰	۱۱۵	۱۳۰۴۳	۲۰۲۲۱	۱۳۸۵
۱۲۰	۱۲۵	۱۸۱۹۶	۳۰۳۳۵	۱۳۸۷
۹۰	۹۳	۱۵۶۶۹	۳۱۲۵۸	۱۳۸۸
۱۸۳	۱۸۳	۴۸۵۵	۲۹۹۷۳۲ <sup>(۱)</sup>	۱۳۸۹
...	...	...	...	۱۳۹۰

(۱) علت اختلاف بالای این رقم نسبت به سال گذشته، توسعه بسیار زیاد کانال های مخابراتی خصوصاً در بخش دیتاها می باشد .

- در سال ۱۳۹۰ کانالهای فوق از اختیار مخابرات ایران خارج گردیده است.

مأخذ- شرکت سهامی مخابرات استان کرمان

۱۱-۳- مرسولات پستی صادرشده به مقصد داخل استان



میناجدول ۱۱-۲۵

سالنامه آماري استان كورمان \_ ۱۳۹۰ - ۱۱ - حمل و نقل، انبارداري و ارتباطات

۱۱-۲۹- تلفن های ثابت و همراه

تعداد مرکز	تلفن ثابت					سال و شهرستان
	تلفن مشغول به کار (مشترکین)				تلفن منصوبه	
	واحد دولتی	واحد تجاری و صنعتی	واحد مسکونی	جمع		
۰	۴۹۶۹	۳۸۴۱	۲۸۱۱۷	۳۶۹۲۷	۴۲۵۸۰	..... ۱۳۶۵
۴۹	۴۶۸۴	۵۳۱۱	۵۴۴۸۳	۶۴۴۷۸	۸۲۱۸۲	..... ۱۳۷۰
۷۱	۹۹۱۱	۱۱۵۱۴	۱۱۴۵۶۸	۱۳۵۹۹۳	۱۳۹۳۳۴	..... ۱۳۷۵
۴۴۶	۵۱۸۴۴	۹۴۰۲۰	۵۰۵۲۸۰	۶۵۱۱۴۴	۷۶۱۵۷۳	..... ۱۳۸۵
۵۶۱	۶۵۳۲۳	۷۹۸۳۸	۵۸۰۶۴۹	۷۲۵۸۱۰	۸۴۶۳۹۹	..... ۱۳۸۷
۵۹۷	۷۵۱۰۰	۹۰۱۲۰	۵۸۵۷۸۰	۷۵۱۰۰۰	۸۲۷۴۱۴	..... ۱۳۸۸
۶۳۲	۷۳۶۰۷	۸۸۳۲۹	۵۷۴۱۳۸	۷۳۶۰۷۴	۸۱۲۷۰۱	..... ۱۳۸۹
۶۳۵	۷۴۶۳۰	۸۹۵۵۶	۵۸۲۱۱۴	۷۴۶۳۰۰	۸۲۰۵۶۶	..... ۱۳۹۰
۰	۰	۰	۰	۰	۰	..... ارزوئیه
۱۳	۱۶۱۴	۱۹۳۷	۱۲۵۹۱	۱۶۱۴۲	۲۰۷۶۰	..... انار
۵۹	۲۶۸۵	۳۲۲۲	۲۰۹۴۴	۲۶۸۵۱	۳۱۶۳۸	..... بافت
۳۰	۱۶۵۶	۱۹۸۷	۱۲۹۱۴	۱۶۵۵۷	۱۸۵۳۶	..... بردسیر
۴۲	۳۸۷۴	۴۶۴۹	۳۰۲۲۰	۳۸۷۴۳	۴۹۹۵۴	..... بم
۴۸	۳۶۳۳	۴۳۵۹	۲۸۳۳۷	۳۶۳۲۹	۴۶۶۱۸	..... جیرفت
۱۸	۷۱۴	۸۵۸	۵۵۷۵	۷۱۴۷	۹۶۰۸	..... رابر
۱۷	۱۲۱۲	۱۴۵۴	۹۴۵۰	۱۲۱۱۶	۱۴۲۹۰	..... راور
۶۲	۹۹۹۹	۱۱۹۹۹	۷۷۹۹۴	۹۹۹۹۲	۱۱۰۸۴۴	..... رفسنجان
۱۵	۶۶۹	۸۰۳	۵۲۱۷	۶۶۸۹	۷۱۲۲	..... رودبار جنوب
۱۲	۴۲۵	۵۱۱	۳۳۲۰	۴۲۵۶	۵۱۷۶	..... ریگان
۴۲	۴۰۳۱	۴۸۳۶	۳۱۴۳۷	۴۰۳۰۴	۴۲۷۰۸	..... زرنند
۵۰	۷۵۳۶	۹۰۴۳	۵۸۷۸۲	۷۵۳۶۱	۷۸۹۵۳	..... سیرجان
۲۷	۲۲۵۰	۲۷۰۱	۱۷۵۵۴	۲۲۵۰۵	۲۳۶۹۸	..... شهرابک
۲۸	۸۸۱	۱۰۵۷	۶۸۶۸	۸۸۰۶	۹۹۹۶	..... عنبرآباد
۰	۰	۰	۰	۰	۰	..... فاریاب
۱۳	۴۷۸	۵۷۳	۳۷۲۴	۴۷۷۵	۵۳۲۶	..... فهرج
۱۵	۵۳۹	۶۴۷	۴۲۰۵	۵۳۹۱	۶۴۶۸	..... قلعه گنج
۹۳	۲۹۳۹۳	۳۵۲۷۱	۲۲۹۲۶۵	۲۹۳۹۲۹	۳۰۲۰۹۱	..... کرمان
۹	۷۹۱	۹۴۹	۶۱۶۸	۷۹۰۸	۸۸۱۲	..... کوهبنان
۲۱	۱۳۱۲	۱۵۷۴	۱۰۲۳۳	۱۳۱۱۹	۱۷۶۲۰	..... کهنوچ
۲۱	۹۳۸	۱۱۲۶	۷۳۱۶	۹۳۸۰	۱۰۳۴۸	..... منوجان
۰	۰	۰	۰	۰	۰	..... نرماشیر

۱۱ - حمل و نقل، انبارداری و ارتباطات - سالنامه آماری استان کرمان \_ ۱۳۹۰

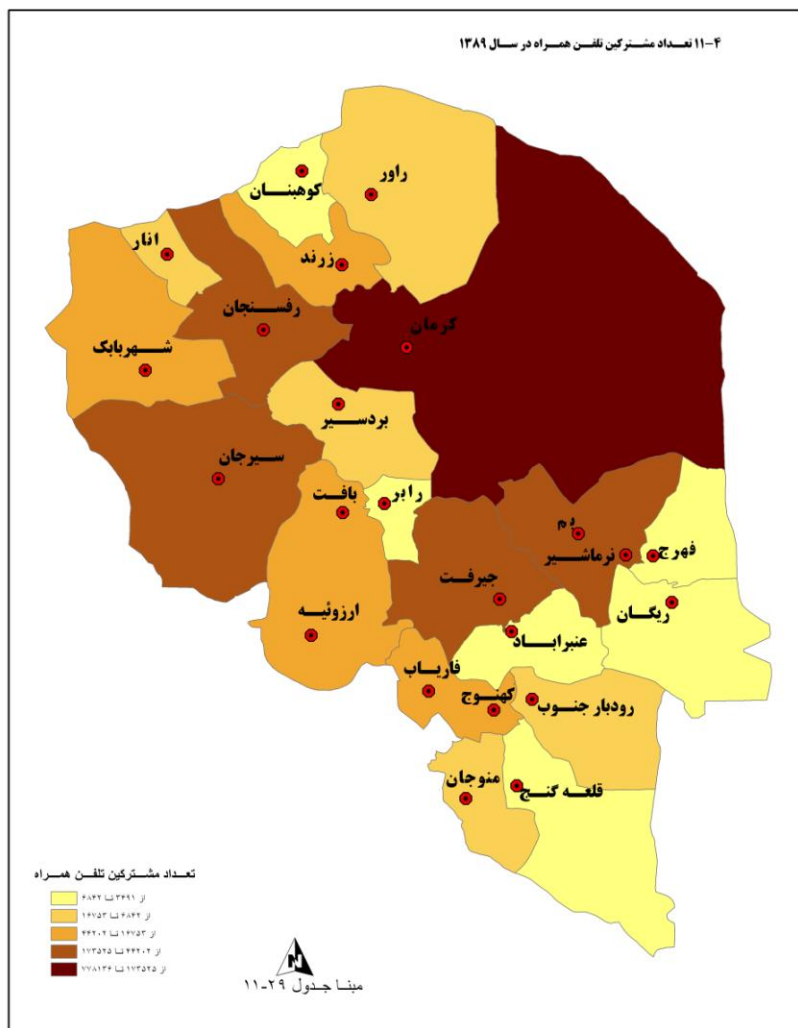
۲۹-۱۱- تلفن های ثابت و همراه (دنباله)

مشترکین دیتا	تلفن همراه		سال و شهرستان
	BTS منصوبه	مشترکین	
۰	۰	۰	..... ۱۳۶۵
۰	۰	۰	..... ۱۳۷۰
۲۴	۱	۳۶۱	..... ۱۳۷۵
۳۹۱	۳۱۸	۴۸۳۹۶۱	..... ۱۳۸۵
۱۳۹۰	۵۶۵	۹۲۳۳۳۷	..... ۱۳۸۷
۲۱۳۲	۶۴۹	۱۲۷۷۳۵۴	..... ۱۳۸۸
۲۳۵۶	۷۰۵	۱۴۸۶۹۸۴	..... ۱۳۸۹
۴۵۴۲	۸۱۷	۱۷۲۹۱۹۷	..... ۱۳۹۰
۰	۴	۵۶۸۴	..... ارزویییه
۱۰۷	۱۴	۱۶۸۴۴	..... انار
۱۳۶	۳۰	۲۶۹۶۳	..... بافت
۹۹	۲۴	۱۵۱۹۶	..... بردسیر
۲۴۶	۴۹	۹۲۱۴۶	..... بم
۲۱۸	۵۲	۹۶۵۵۰	..... جیرفت
۵۲	۷	۳۵۱۶	..... رابن
۷۵	۲۴	۱۰۳۷۶	..... راور
۷۱۱	۹۵	۱۸۷۰۶۹	..... رفسنجان
۳۱	۱۱	۹۴۹۹	..... رودبارجنوب
۳۳	۷	۶۸۳۲	..... ریگان
۱۶۳	۳۸	۴۴۲۷۶	..... زرنند
۲۹۴	۷۹	۱۶۰۰۱۲	..... سیرجان
۱۰۵	۲۸	۲۳۷۰۵	..... شهرابابک
۶۸	۱۲	۶۴۱۶	..... عنبرآباد
۳	۲	۵۰۸	..... فاریاب
۳۱	۵	۳۷۸۵	..... فهرج
۳۴	۱۳	۴۵۹۰	..... قلعه گنج
۱۸۵۳	۲۷۳	۹۶۶۵۴۴	..... کرمان
۶۷	۱۰	۶۶۲۷	..... کوهبنان
۱۱۵	۲۴	۲۴۹۳۶	..... کهنوج
۹۵	۱۴	۹۷۱۰	..... منوجان
۶	۲	۷۴۱۳	..... نرماشیر

در بخش تلفن ثابت امارشهرستانهای ارزویییه-نرماشیر وفاریاب در امارشهرستانهای بافت-بم و کهنوج منظور گردیده است

مأخذ \_ شرکت سهامی مخابرات استان کرمان

سالنامه آماری استان کرمان \_ ۱۳۹۰ - ۱۱ - حمل و نقل، انبارداری و ارتباطات



۱۱ - حمل و نقل، انبارداری و ارتباطات - سالنامه آماری استان کرمان \_ ۱۳۹۰

۳۰-۱۱- تلفن های همگانی مشغول به کار و نقاط روستایی دارای ارتباط تلفنی

نقاط روستایی دارای ارتباط تلفنی	تلفن همگانی مشغول به کار		سال و شهرستان
	راه دور	شهری	
۵۸	۴۲	۱۴۱	..... ۱۳۶۵
۱۳۲	۶۱	۴۰۶	..... ۱۳۷۰
۶۱۸	۲۰۹	۱۴۹۲	..... ۱۳۷۵
۳۵۶۷	۲۷۲۰	۲۱۱۶	..... ۱۳۸۵
۳۴۹۹	۶۰۸۲	۱۷۰۱	..... ۱۳۸۷
۳۴۹۹	۶۸۰۵	۱۶۹۵	..... ۱۳۸۸
۳۵۱۴	۶۸۱۳	۱۶۹۵	..... ۱۳۸۹
۳۵۱۴	۶۸۱۳	۱۶۹۵	..... ۱۳۹۰
۰	۰	۰	..... ارزوئیه
۵۲	۱۲۰	۳	..... انار
۳۰۷	۱۲۷	۸۶	..... یافت
۲۲۰	۲۱۸	۷۲	..... بردسیر
۱۷۷	۵۷۷	۰	..... بم
۲۸۷	۳۲۹	۶۸	..... جیرفت
۸۱	۵۰	۵	..... رابر
۷۹	۱۷۶	۶۳	..... راور
۲۷۲	۸۵۵	۱۲۰	..... رفسنجان
۲۵۰	۶۸	۱	..... رودبار جنوب
۱۳۲	۳	۰	..... ریگان
۱۵۳	۱۶۲	۱۷۹	..... زرند
۲۳۴	۵۵۲	۲۳۸	..... سیرجان
۱۵۹	۱۶۵	۹۳	..... شهر بابک
۲۵۵	۱۱۱	۱	..... عنبرآباد
۰	۰	۰	..... فاریاب
۱۱۹	۷	۰	..... فهرج
۱۳۸	۶۸	۰	..... قلعه گنج
۲۳۳	۲۷۸۵	۷۱۳	..... کرمان
۵۱	۸۱	۱۰	..... کوهبنان
۱۹۴	۲۵۹	۳۹	..... کهنوچ
۱۲۱	۱۰۰	۴	..... منوجان
۰	۰	۰	..... نماشیر

\_ تعداد نقاط روستایی دارای ارتباط بدلیل حذف تعدادی از نقاط در بانک سرشماری سال ۸۵ نسبت به سال های گذشته کاهش یافته است .  
مأخذ \_ شرکت سهامی مخابرات استان کرمان

سالنامه آماری استان کرمان \_ ۱۳۹۰ - ۱۱ - حمل و نقل، انبارداری و ارتباطات

۱۱-۳۱- تعداد ایستگاه های فرستنده های اصلی رادیویی موج متوسط، تلویزیونی و اف ام

رادیو				ایستگاه	فرستنده اصلی	سال
تعداد فرستنده های پخش کننده برنامه در هر شبکه			شبکه سراسری			
برون مرزی	شبکه استانی	شبکه استانی				
۰	۰	۸	۴	۴	۱۳۶۵	
۰	۰	۸	۴	۴	۱۳۷۰	
۰	۸	۴	۶	۴	۱۳۷۵	
۹	۸	۶	۶	۴	۱۳۸۵	
۹	۴	۴	۷	۴	۱۳۸۷	
۹	۴	۳	۷	۴	۱۳۸۸	
۹	۴	۴	۷	۴	۱۳۸۹	
۰	۴	۴	۷	۴	۱۳۹۰	

تلویزیون				ایستگاه <sup>(۱)</sup>	سال
فرستنده اصلی			جمع		
شبکه سوم	شبکه دوم	شبکه اول			
۰	۳	۲۴	۲۷	۲۴	۱۳۶۵
۰	۷	۳۸	۴۵	۳۸	۱۳۷۰
۴	۲۰	۶۹	۹۴	۶۹	۱۳۷۵
۹۸	۸۱	۱۹۰	۴۵۴	۲۳۱	۱۳۸۵
۲۰۷	۱۶۵	۲۳۴	۷۸۸	۲۴۸	۱۳۸۷
۲۷۱	۲۴۷	۲۹۶	۱۰۸۸	۳۰۹	۱۳۸۸
۳۰۵	۲۹۴	۳۲۸	۱۲۵۵	۳۳۹	۱۳۸۹
۳۲۰	۳۱۱	۳۴۱	۱۳۵۷	۳۵۲	۱۳۹۰





۱۱ - حمل و نقل، انبارداری و ارتباطات - سالنامه آماری استان کرمان \_ ۱۳۹۰

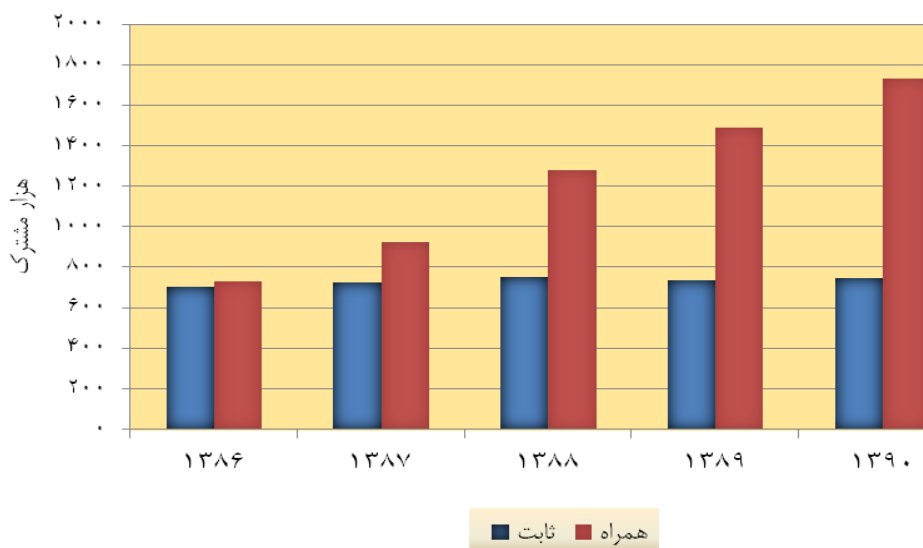
۱۱-۳۱- تعداد ایستگاه های فرستنده های اصلی رادیویی موج متوسط، تلویزیونی و اف ام (دنباله)

اف ام		تلویزیون		سال
فرستنده اصلی	ایستگاه	فرستنده اصلی		
		شبکه استانی و شبکه خبر	شبکه چهارم	
۴	۲	۰	۰	۱۳۶۵
۴	۲	۰	۰	۱۳۷۰
۵	۳	۰	۱	۱۳۷۵
۱۰۹	۳۷	۳۳	۵۲	۱۳۸۵
۱۰۹	۳۷	۹۰	۵۲	۱۳۸۶
۲۱۴	۵۶	۱۴۹	۳۳	۱۳۸۷
۳۳۸	۶۹	۲۴۲	۳۲	۱۳۸۸
۳۵۸	۷۵	۲۸۶	۴۲	۱۳۸۹
۳۶۱	۷۵	۳۱۲	۷۳	۱۳۹۰

(۱) با احتساب ایستگاه های زمینی ماهواره ای.

مأخذ- صدا و سیما جمهوری اسلامی ایران، مرکز کرمان

۱۱-۵- تعداد مشترکین تلفن ثابت و همراه



مبنا جدول ۱۱-۲۹