

سالنامه آماری استان کرمان ۱۳۹۴ - ۱۵ - بهزیستی و تأمین اجتماعی

فعالیت‌های مربوط به بهزیستی و تأمین اجتماعی در قالب خدمات حمایتی (غیربیمه‌ای) و بیمه‌ای توسط سازمان‌ها و مراکز متعدد دولتی و غیردولتی انجام می‌گیرد. اما به علت عدم دسترسی به آمارهای بخش غیردولتی، اطلاعات آماری این فصل فقط مربوط به خدماتی است که توسط سازمان‌های عمده دولتی ارائه می‌شود، به استثنای خدمات صورت گرفته توسط مراکز غیردولتی که تحت نظارت سازمان بهزیستی کشور قرار دارند.

شایان ذکر است، از سال ۱۳۹۱ سازمان بیمه خدمات درمانی، به سازمان بیمه سلامت ایران، مطابق با قانون پنجم توسعه، تغییر نام یافته است.

الف) خدمات حمایتی (غیربیمه‌ای)

مجموعه‌ای از تدابیر و فعالیت‌های مددکاری، مشاوره‌ای و سایر خدمات اجتماعی و توانبخشی است که به منظور تأمین نیازهای اساسی گروه‌های کم درآمد و ارتقای سطح زندگی آسیب‌دیدگان جامعه، خانوارهای شاهد و جانبازان صورت می‌گیرد. سازمان‌های فعال در این زمینه عبارتند از:

۱- سازمان بهزیستی کشور

تا قبل از سال ۱۳۵۹، واحد‌های مختلفی عهده دار انجام خدمات بهزیستی در سطح کشور بودند که در سال ۱۳۵۹ با ادغام آن واحد‌ها، "سازمان بهزیستی کشور" با اهداف گسترش خدمات توانبخشی، حمایتی، بازپروری و پیشگیری از معلولیت‌ها و آسیب‌های اجتماعی و کمک به تأمین حداقل نیازهای اساسی گروه‌های کم درآمد، تشکیل شد. آمار فعالیت‌های بهزیستی که توسط واحد‌های ذی ربط تهیه و ارائه شده، از سال ۱۳۴۵ تاکنون در سالنامه آماری کشور درج گردیده است.

۲- کمیته امداد امام خمینی (ره)

این کمیته که در سال ۱۳۵۷ به منظور رسیدگی به امور محرومان جامعه و کمک به آنان تأسیس شد، از سال ۱۳۶۱ تاکنون، آمار نتایج فعالیت‌های خود را گردآوری و ارائه کرده است.

۳- بنیاد شهید و امور ایثارگران

بنیاد شهید و امور ایثارگران در سال ۱۳۸۳ از ادغام بنیاد شهید و بنیاد مستضعفان و جانبازان انقلاب اسلامی به وجود آمد.

این دو بنیاد، به ترتیب در سال‌های ۱۳۵۸ و ۱۳۵۷ به منظور رسیدگی به امور خانوارهای شاهد و جانبازان انقلاب اسلامی تأسیس شد و آمارهای مربوط به فعالیت‌های این دو نهاد به ترتیب از سال ۱۳۷۰ و ۱۳۷۳ در دسترس است.

۴- جمعیت هلال احمر جمهوری اسلامی ایران

این سازمان در سال ۱۳۰۱ با نام جمعیت شیر و خورشید سرخ ایران تأسیس شد. از سال ۱۳۶۰ به نام جمعیت هلال احمر جمهوری اسلامی ایران تغییر یافت. آمار فعالیت‌های این جمعیت، از سال ۱۳۴۵ تاکنون در سالنامه آماری کشور درج شده است.

ب) خدمات بیمه‌ای

این خدمات که بر اساس مشارکت بیمه‌شده، کارفرما و دولت شکل می‌گیرد، به صورت‌های مختلف به اجرا در می‌آید. خدمات بیمه‌ای شامل بیمه درمانی، بازنشستگی، از کار افتادگی، بیکاری، حوادث ناشی از کار، فوت، ایام بارداری و کمک هزینه عائله‌مندی است. سازمان‌های فعال در این زمینه عبارتند از:

۱- سازمان تأمین اجتماعی در سال ۱۳۰۹، اولین اقدام درمورد بیمه کارگران در قبال حوادث ناشی از کار شروع شد. با تأسیس سازمان تأمین اجتماعی در سال ۱۳۵۴، قشرهای بیمه شده و نوع حمایت‌های انجام شده، گسترش بیشتری یافت. آمارهایی که در این زمینه جمع‌آوری و ارائه می‌شود، از سال ۱۳۴۵ در سالنامه آماری کشور درج شده است.

۱۵- بهزیستی و تأمین اجتماعی _____ سالنامه آماری استان کرمان _ ۱۳۹۴

۲- **سازمان بیمه سلامت ایران** این سازمان، بر اساس قانون بیمه همگانی خدمات درمانی کشور مصوب ۱۳۷۳، تأسیس شد و آمارهایی که در این زمینه تهیه و ارائه می‌شود، از سال ۱۳۷۴ در دسترس می‌باشد. شایان ذکر است، قبل از تأسیس این سازمان، قانون بیمه خدمات درمانی کارکنان دولت، در سال ۱۳۵۱ به تصویب رسید و از سال ۱۳۵۳ توسط وزارت بهداری وقت به مرحله اجرا گذاشته شد.

۳- **صندوق بیمه کشاورزان، روستائیان و عشایر** این صندوق از سال ۱۳۸۴ فعالیت خود را در جهت ارائه خدمات بیمه های اجتماعی مطلوب و امکان دسترسی آسان به کلیه آحاد جامعه هدف آغاز کرده است. اطلاعات مربوط به صندوق بیمه کشاورزان، روستائیان و عشایر برای نخستین بار در سال ۱۳۸۶ انتشار یافت.

۴- **سازمان بازنشستگی کشوری** اداره امور بازنشستگان و ارائه ی خدمات بازنشستگی طی سال های ۱۳۰۱ الی ۱۳۵۳ توسط وزارتخانه ها، سازمان ها صورت گرفته است، اما اطلاعات مربوط به بازنشستگان و وظیفه‌بگیران مشترک صندوق بازنشستگی کشوری، برای نخستین بار در سال ۱۳۵۰ انتشار یافت. صندوق بازنشستگی کشوری بصورت موسسه ی مستقل از ابتدای سال ۱۳۵۴ تأسیس و فعالیت خود را آغاز نموده است.

شایان ذکر است، تمامی سازمان‌های مذکور، آمارهای خود را به روش ثبتی تولید می‌کنند. با اجرای سرشماری عمومی نفوس و مسکن در سال ۱۳۹۰ توسط مرکز آمار ایران، اطلاعاتی در مورد وضعیت معلولیت در کشور جمع‌آوری شد که جداول آن در این فصل ارائه شده است.

تعاریف مفاهیم

خدمات اجتماعی: مجموعه‌ای از تدابیر خدمات غیر بیمه‌ای است که به منظور کمک به تأمین حداقل نیازهای اساسی گروه‌های کم‌درآمد و نیازمند جامعه، ارائه می‌شود.

مجمع خدمات اجتماعی: واحدی است اجرایی، که دو یا چند فعالیت از فعالیت‌های برنامه حمایت از افراد و خانواده‌های بی‌سرپرست و نیازمند را، به مددجویان ارائه می‌دهد.

کودک بی‌سرپرست: کودکی است که بنا به دلایلی به طور دائم یا موقت از سرپرستی مؤثر و با صلاحیت محروم شده است (قانون تأمین زنان و کودکان).

مهدکودک: مؤسسه‌ای است که بر طبق ضوابط و مقررات، با کسب مجوز از سازمان بهزیستی استان برای نگهداری، مراقبت، پرورش و شناخت استعدادهای کودکان در ابعاد زیستی، روانی و اجتماعی در سه بخش شیرخوار (۳ تا ۲۴ ماه)، نوپا (۲ تا ۳ سال) و نوباوه (۳ تا ۷ سال) تأمین می‌شود.

خدمات توانبخشی: به مجموعه‌ای از خدمات پزشکی، پیراپزشکی، آموزشی، حرفه‌ای و اجتماعی گفته می‌شود که به منظور به حداکثر رساندن توانایی‌های موجود در فرد معلول به کار گرفته می‌شود.

خدمات پیشگیری: به مجموعه تدابیری اطلاق می‌شود که برای جلوگیری از بروز و یا گسترش پدیده‌ای خاص در یک مجموعه ویژه، صورت می‌گیرد.

مرکز مشاوره تلفنی (صدای مشاور): مرکزی است که به منظور رفع اختلالات و مشکلات روان - اجتماعی و یا ارتقاء سطح زندگی و توانمندی تماس‌گیرندگان، به صورت تلفنی، خدمات مشاوره‌ای و روانشناختی ارائه می‌کند.

مرکز مشاوره ژنتیک: مرکزی است که خدمات تشخیصی، پیشگیری و مشاوره‌ای بیماری‌های مادرزادی وارثی و یا پیش‌بینی سطح سلامت افراد در ارتباط با این بیماری‌ها را ارائه می‌دهد.

معتاد: به فردی گفته می‌شود که به یکی از مواد افیونی اعتیادزا وابستگی شیمیایی و رفتاری پیدا کرده، به طوری که در صورت قطع این عمل، با مشکلات جسمی، روانی و رفتاری و یا باهم روبرو می‌شود.

سالمنده: به افراد ۶۰ ساله و بیش‌تر گفته می‌شود.

معلول: فردی است که به علت اختلال فیزیکی (جسمی، حرکتی، حسی)، ذهنی و یا روانی دچار محدودیت در عملکرد فردی و یا اجتماعی باشد.

معلول تحت پوشش: معلولی که منطبق با ضوابط خدماتی و حمایتی سازمان بهزیستی با تشکیل پرونده تحت پوشش قرار می‌گیرد و طی برنامه مدون در مدت زمان مشخص زمینه‌های اشتغال و توانمندی وی فراهم شده و از چرخه حمایت خارج می‌شود.

خدمات درمانی: این خدمات تحت عناوین درمان سرپایی، بستری، نسخه‌پیچی، اعزام بیمار، تحویل وسایل توانبخشی، زایمان و ... در مورد تمامی افراد خانوارهای واجد شرایط استفاده از کمک‌های درمانی انجام می‌شود.

زنان سرپرست خانوار نیازمند مورد حمایت: به زنان نیازمند مورد حمایتی اطلاق می‌گردد که به دلیل فقدان سرپرست، فوت، از کار افتادگی، طلاق، معلولیت و بیماری سرپرست و یا استیصال و درماندگی مورد حمایت اشخاص حقیقی یا دستگاه‌ها، نهادها و یا مؤسسات حمایتی قرار می‌گیرد.

مددجوی نیازمند موردی: به مددجویی گفته می‌شود که به دلیل نیاز پیش آمده در یک یا چند نوبت از امکانات حمایتی و پیش بینی شده سازمان های حمایتی ذیربط بهره مند شود.

حامی کمیته امداد: به شخص حقیقی یا حقوقی اطلاق می‌شود که طبق دستورهای دستگاه های حمایتی، حمایت یک یا چند تیم را عهده دار می‌شود.

درآمد های اختصاصی کمیته امداد امام خمینی: درآمد های اختصاصی کمیته امداد به سه دسته کلی شامل: کمک های مردمی و سازمان ها، کمک های مجتمع اقتصادی، وجوه امانی و شرعی و درآمد های محلی ناشی از فعالیت های اقتصادی تقسیم می‌شود.

خانواده شاهد: به پدر، مادر، همسر و فرزند شهید، مفقودالثر و اسیر خانواده شاهد گفته می‌شود

ایثارگر: به فردی گفته می‌شود که برای استقرار و حفظ دستاوردهای انقلاب اسلامی و دفاع از کیان نظام جمهوری اسلامی ایران، استقلال و تمامیت ارضی کشور، مقابله با تهدیدات و تجاوزات دشمنان داخلی و خارجی انجام وظیفه نموده و شهید، مفقودالثر، جانباز، اسیر، آزاده و رزمنده شناخته شود.

والدین حقوق بگیر شاهد: به والدین تحت تکفل شاهد گفته می‌شود که بر اساس احکام صادره از سوی سازمان‌ها و یگان‌های ذیربط (شهادی مستخدم) و احکام همترازی (شهادی غیرمستخدم) حقوق و مزایای ماهیانه دریافت می‌نمایند.

والدین مستمری‌بگیر شاهد: به والدین غیر تحت تکفل شاهد گفته می‌شود (که بر اساس قانون مصوب آبان ۱۳۷۵ مجلس شورای اسلامی و اصلاحیه آن) مستمری ماهیانه دریافت می‌نمایند.

ایثارگر حالت اشتغال‌بگیر: مستخدمین شهید، جانباز از کار افتاده کلی، آزاده جانباز از کار افتاده کلی و مفقودالثر انقلاب اسلامی و جنگ تحمیلی، به منزله شاغل تلقی واز لحاظ پرداخت حقوقی اجرت و فوق‌العاده شغل، مزایای مستمر، ارتقای گروه و ... همانند مستخدمین شاغل با دو گروه بالاتر وی‌ا عناوین مشابه توسط دستگاه‌های ذیربط با آنان رفتار خواهد شد و بر اساس مقررات استخدامی مربوطه، با سنوات مقرر، بازنشسته شده و پس از آن از حقوق بازنشستگی یا مستمری مربوط بهره‌مند می‌شوند.

جانباز: به ایثارگری گفته می‌شود که سلامتی خود را در راه تکوین، شکوفایی، دفاع و حفظ دستاوردهای انقلاب اسلامی و کیان جمهوری اسلامی ایران، استقلال و تمامیت ارضی کشور، مقابله با تهدیدات و تجاوزات دشمن و عوامل ضد انقلاب و اشرار از دست داده و به اختلالات و نقص‌های جسمی یا روانی دچار شود.

حق پرستاری جانباز: مبلغی است که از سوی بنیاد شهید و امور ایثارگران (بر اساس ضوابط مربوطه) به منظور حفظ سلامت جانبازان ۵۰ درصد و بالاتر، اعصاب و روان و شیمیایی به آن‌ها پرداخت می‌شود.

درصد جانبازی: عبارت است از میزان آسیب‌دیدگی جسمی و روانی که توسط کمیسیون پزشکی بنیاد شهید و امور ایثارگران مشخص و حسب مورد تجدید نظر خواهد شد.

۱۵- بهزیستی و تأمین اجتماعی _____ سالنامه آماری استان کرمان _ ۱۳۹۴

کمک معیشت جانباز: مبلغی است که از سوی بنیاد شهید و امور ایثارگران به جانبازی که حقوقش کمتر از کف تعریف شده در دستورالعمل ترمیم حقوق باشد پرداخت می‌شود.

بیمه شده: فردی است که با پرداخت مبالغی به عنوان حق بیمه، حق استفاده از مزایای مندرج در قانون سازمان بیمه‌گر را دارد.

بیمه شده اجباری: بیمه شده‌ای است که به دستور کارفرما یا نماینده او در محلی به نام کارگاه کار می‌کند و مزد یا حقوق دریافت می‌کند.

بیمه شده اختیاری: اشخاصی که طبق تبصره ماده ۸ قانون تأمین اجتماعی به علتی غیر از علل مندرج در قانون مذکور از ردیف بیمه شدگان اجباری خارج می‌شوند، به موجب آیین‌نامه و مقررات مربوطه می‌توانند با انعقاد قرارداد، بیمه خود را به طور اختیاری ادامه دهند.

بیمه شده توافقی: فردی است که بدون رابطه مزدبگیری و براساس توافق سازمان تأمین اجتماعی با شخص حقوقی ذی‌ربط، تحت پوشش قرار می‌گیرد.

بیمه شده اصلی: بیمه شده‌ای است که رأساً مشمول مقررات مندرج در قانون سازمان بیمه‌گر می‌شود.

بیمه شده تبعی (خانواده بیمه شده): شخص یا اشخاصی هستند که به تبع بیمه شده اصلی می‌توانند از مزایای مقرر در قانون سازمان بیمه‌گر استفاده کنند.

بیمه شده حرف و مشاغل آزاد: بیمه شده‌ای است که برای انجام حرفه و شغل مورد نظر با داشتن کارگر (کارفرما) یا خود به تنهایی (خویش‌فرما) به استناد مجوز اشتغال صادر شده از سوی مراجع صلاحیت‌دار یا به تشخیص هیأت مدیره سازمان تأمین اجتماعی به کار اشتغال دارد.

بیمه بیکاری: سازمان تأمین اجتماعی مکلف است به افرادی که طبق مقررات قانون تأمین اجتماعی، بیمه بوده و برخلاف میل و اراده خود بیکار شده‌اند و نیز آماده انجام کار می‌باشند، مقرری ایام بیکاری پرداخت کند.

غرامت دستمزد: به وجوهی اطلاق می‌شود که در ایام بارداری، بیماری و ناتوانی موقت برای اشتغال به کار و عدم دریافت مزد یا حقوق، به حکم قانون به جای مزد یا حقوق، به بیمه شده پرداخت می‌شود.

کمک هزینه ازدواج: مبلغی است که طبق شرایطی خاص، برای تأمین قسمتی از هزینه‌های ازدواج، به بیمه شده پرداخت می‌شود.

غرامت نقص عضو: مبلغی است که به‌طور یک‌جا، برای جبران نقص عضو یا جبران تقلیل درآمد بیمه‌شده، به وی پرداخت می‌شود.

پروتز و ارتتز: وسایل کمک پزشکی (پروتز و ارتتز) و وسایلی هستند که به منظور اعاده سلامت یا برای جبران نقص جسمانی یا تقویت یکی از حواس به کار می‌روند.

کمک هزینه کفن و دفن: مبلغ مقطوعی است که به منظور تأمین هزینه‌های مربوط به کفن و دفن بیمه شده در مواردی که خانواده او این امر را به عهده می‌گیرند پرداخت می‌گردد.

کمک هزینه سفر و اقامت بیمار و همراه: مبلغی است که طبق قانون به بیمه شده بیمار و همراه وی پرداخت می‌گردد.

از کار افتاده: فرد شاغلی که به تشخیص مراجع صلاحیت‌دار، تمام یا بخشی از توانایی کار کردن خود را از دست بدهد. این ناتوانی ممکن است ناشی از کار (حسن انجام وظیفه) یا غیر ناشی از کار باشد.

مستمری‌بگیر: فرد بازنشسته، از کارافتاده یا بازمانده (ورثه واجد شرایط) که طبق مقررات صندوق بیمه‌ای مربوط، مستمری دریافت می‌کند.

مراکز ملکی (درمان مستقیم): خدمات درمانی که به بیمه‌شدگان، در مراکز درمانی متعلق به سازمان بیمه‌گر ارائه می‌شود.

مراکز طرف قرارداد (درمان غیرمستقیم): به روشی که سازمان تامین اجتماعی تعهدات درمانی خود را از طریق خرید خدمات درمانی انجام می‌دهد، گفته می‌شود.

دی کلینیک (مراکز جراحی محدود): مراکز درمانی هستند که در آن علاوه بر خدمات تخصصی، خدمات جراحی محدود نیز به بیماران ارائه می‌شود. اعمال جراحی انجام یافته در دی کلینیک ها بصورت محدود و در چارجوب لیست مصوب می‌باشد. در این مراکز به درمان و مراقبت از بیماران در طی روز پرداخته و پس از آن بیمار در پایان روز مرخص می‌گردد. **درمانگاه:** به واحدی گفته می‌شود که با مجوز مراجع ذیصلاح تاسیس گردیده و در آن خدمات سرپایی بهداشتی- درمانی یا تشخیصی تحت نظر پزشک ارائه می‌شود.

درمانگاه عمومی: به واحد درمانی اطلاق می‌شود که در آن خدمات بهداشتی، درمانی یا تشخیصی سرپایی و اورژانس در ساعت فعالیت و زیر نظر پزشک عمومی ارائه می‌شود، در سازمان تامین اجتماعی به طور قراردادی به درمانگاهی که علاوه بر پزشک عمومی فقط یکی از چهار تخصص پایه (داخلی- جراحی- اطفال- زنان) را داشته باشد نیز درمانگاه عمومی اطلاق می‌شود

درمانگاه تخصصی: درمانگاهی است که در آن علاوه بر خدمات عمومی، خدمات درمانی سرپایی دارای چهار رشته تخصصی کودکان، داخلی، اطفال، جراحی عمومی و زنان و زایمان باشد.

پلی کلینیک تخصصی: به واحد درمانی اطلاق می‌شود که در چند نوع تخصص به درمان سرپایی بیماران اقدام می‌کند. **بیمه شده کارکنان دولت:** تمامی افراد مشمول قانون استخدام کشوری می‌باشند که کسورات بازنشستگی آنان به صندوق بازنشستگی کشوری واریز می‌شود و عائله تحت تکفل آنان در قالب این صندوق از مزایای بیمه درمان سازمان بیمه سلامت برخوردار می‌گردند.

بیمه شده روستایی: تمامی افراد ساکن در روستا که حداقل ۶ ماه از سکونت آن‌ها در روستا گذشته و همچنین عشایر کوچ‌رو در قالب صندوق روستاییان، تحت پوشش بیمه درمان سازمان بیمه سلامت قرار می‌گیرند.

بیمه شده سایر اقشار: گروه‌هایی که از طریق بیمه‌گزار خود نسبت به انعقاد قرارداد با سازمان بیمه سلامت یا ادارات کل تابعه اقدام نموده و دفترچه بیمه دریافت نمایند به عنوان بیمه شدگان صندوق سایر اقشار تلقی می‌شوند مانند خانواده معظم شهدا، جانبازان، طلاب و روحانیون، دانشجویان، مددجویان بهزیستی مشمول طرح نیروی انسانی و اعضای سازمان نظام پزشکی.

مشترک صندوق بازنشستگی کشوری: یک فرد از ابتدای خدمت آزمایشی تا مادامی که آخرین ورثه او حقوق وظیفه دریافت می‌کند مشترک این صندوق تلقی می‌گردد.

بازنشستگی: عبارت است از پایان دوران اشتغال مستخدم مشترک صندوق بازنشستگی کشوری که به موجب قانون با احراز شرایط سنی و مدت خدمت معین صورت می‌گیرد.

حقوق بازنشستگی: وجهی است که به موجب قانون به صورت ماهیانه به فرد بازنشسته پرداخت می‌شود. حقوق بگیران صندوق بازنشستگی کشوری شامل ۴ گروه به شرح زیر می‌باشد.

بازنشسته: مستخدم مشترک صندوق بازنشستگی کشوری که پس از احراز سابقه خدمت، یا سن معین و به موجب قانون با احراز سابقه خدمت، یا سن معین و به موجب قانون مدت اشتغال وی خاتمه می‌یابد و حقوق بازنشستگی دریافت می‌کند.

از کار افتاده: مستخدم مشترک صندوق بازنشستگی کشوری که در اثر بیماری و یا حادثه قادر به ادامه خدمت نباشد و به موجب قانون حقوق و وظیفه ی از کار افتادگی دریافت می‌کند.

شاغل فوت شده: هرگاه مستخدم رسمی در زمان اشتغال فوت کند و حداقل دارای یک ورثه مشمول دریافت حقوق و وظیفه باشد شامل فوت شده صندوق بازنشستگی کشوری نامیده می‌شود

بازنشسته فوت شده: هرگاه بازنشسته یا از کار افتاده فوت کند و حداقل دارای یک ورثه ی مشمول دریافت حقوق وظیفه باشد بازنشسته ی فوت شده ی صندوق بازنشستگی کشوری نامیده می‌شود.

گزیده اطلاعات :

در پایان سال ۱۳۹۴، بیش از ۹۷ هزار نفر از مددجویان و افراد تحت تکفل آن‌ها در نقاط روستایی، تحت پوشش "طرح شهید رجایی" بوده‌اند که این تعداد نسبت به سال گذشته به میزان ۵/۱ درصد افزایش یافته است. بیش از ۷ هزار خانوار مستمری بگیر تحت پوشش اداره کل بهزیستی استان می باشند که نسبت به سال گذشته ۲/۰ درصد کاهش داشته است.

در سال ۱۳۹۴، حدود پنج هزار و هشتصد هزار خانوار شاهد تحت پوشش بنیاد شهید و امور ایثارگران قرار داشته‌اند. همچنین در این سال بیش از ۱۹ هزار جانباز تحت پوشش بنیاد مذکور بوده‌اند که از این تعداد، درصد جانبازی بیش از ۸ هزار نفر، ۲۵ درصد و بالاتر است.

در پایان سال ۱۳۹۴، تعداد بیمه‌شدگان اصلی سازمان تأمین اجتماعی بیش از ۳۸۰ هزار نفر رسیده که نسبت به سال ۱۳۹۳، ۷/۲ درصد کاهش داشته است.

در سال ۱۳۹۴، بیش از ۱ میلیون ۷۵۸ هزار نفر بیمه شده (اصلی و تبعی)، تحت پوشش اداره کل بیمه سلامت استان بوده‌اند که از این تعداد ۱۳/۰ درصد را کارکنان دولت، ۰/۱ درصد را خویش‌فرمایان (حرف و مشاغل آزاد)، ۷۱/۹ درصد را روستاییان و ۳/۷ درصد را سایر اقشار و ۱۱/۳ درصد را بیمه سلامت همگانی تشکیل داده‌اند.

در پایان سال ۱۳۹۴، تعداد کل مشترکان حقوق‌بگیر صندوق بازنشستگی کشوری بیش از ۴۶ هزار نفر بوده است که از این تعداد ۸۲/۴ درصد را بازنشستگان تشکیل می‌دهند .

سالنامه آماری استان کرمان ۱۳۹۴ - ۱۵ - بهزیستی و تأمین اجتماعی

۱۵-۱ - تعداد مراکز (دولتی و غیردولتی) تحت پوشش معاونت اجتماعی اداره کل بهزیستی و افراد خدمت گیرنده

سال و شهرستان	نگهداری کودکان بی سرپرست		آسیب های اجتماعی		مهدهای کودک	
	تعداد مراکز	تعداد افراد	تعداد مراکز	تعداد افراد	تعداد مهد	تعداد کودکان
..... ۱۳۶۵	۳	۹۵	۰	۰	۹۰	۸۹۳۰
..... ۱۳۷۵	۳	۱۴۰	۰	۰	۱۴۳	۸۶۲۳
..... ۱۳۸۵	۵۹	۳۷۵۸	۷	۲۳۹۰	۴۲۷	۲۵۰۷۰
..... ۱۳۹۰	۵۴	۳۳۰۰	۱۹	۸۷۸۱	۵۵۰	۲۸۱۳۰
..... ۱۳۹۱	۵۴	۳۳۰۰	۲۰	۹۴۲۸	۵۷۵	۲۷۲۹۳
..... ۱۳۹۲	۵۵	۳۳۰۰	۲۳	۷۹۴۴	۵۹۵	۲۲۳۱۵
..... ۱۳۹۳	۵۶	۳۰۲۳	۲۸	۹۱۰۷	۵۹۷	۲۵۸۸۸
..... ۱۳۹۴	۵۷	۱۰۸۵	۴۳	۸۵۳۲	۵۶۷	۲۲۷۷۳
..... ارزوئیه	۰	۰	۰	۰	۴	۱۵۵
..... انار	۰	۰	۰	۰	۴	۲۲
..... بافت	۱	۱۷	۴	۱۵۳	۱۷	۵۱۸
..... بردسیر	۰	۰	۴	۷۸۲	۱۸	۶۸۵
..... بم	۱۱	۲۰۴	۵	۶۴۵	۳۷	۱۶۰۷
..... جیرفت	۱	۱۸	۳	۶۵۳	۵۶	۱۹۸۹
..... رابر	۰	۰	۰	۰	۶	۲۲۶
..... راور	۲	۳۲	۴	۱۷	۱۱	۲۴۴
..... رفسنجان	۱	۲۳	۳	۲۸۵	۴۳	۱۸۲۵
..... رودبار جنوب	۰	۰	۰	۰	۱۹	۵۵۸
..... ریگان	۰	۰	۰	۰	۹	۲۷۱
..... زرنند	۷	۱۶۷	۵	۶۹۸	۲۴	۸۵۱
..... سیرجان	۵	۱۰۰	۴	۴۹۴	۳۵	۱۶۶۹
..... شهر بابک	۱	۱۵	۰	۰	۱۴	۵۹۶
..... عنبرآباد	۱	۱۴	۰	۰	۳۴	۸۷۲
..... فاریاب	۰	۰	۰	۰	۲	۳۹
..... فهرج	۰	۰	۰	۰	۲	۱۱۵
..... قلعه گنج	۰	۰	۰	۰	۳۲	۷۵۵
..... کرمان	۲۶	۴۷۷	۸	۴۷۱۷	۱۱۹	۷۶۸۲
..... کوهبنان	۰	۰	۰	۰	۴	۸۰
..... کهنوچ	۰	۰	۳	۸۸	۲۹	۸۶۷
..... منوجان	۰	۰	۰	۰	۲۸	۶۹۹
..... نماشیر	۱	۱۸	۰	۰	۲۰	۴۳۸

(۱) شامل فعالیت واحدهای بازپروری زنان و دختران آسیب دیده اجتماعی، خانه سلامت، ساماندهی کودکان خیابانی، مداخله در بحران های فردی، خانوادگی و اجتماعی، مداخله در خانواده به منظور کاهش طلاق، مهمانسرای سلامت کودک و طرح لتفن کودک می باشد که در سال ۱۳۹۰ شامل اطلاعات پایگاه خدمات اجتماعی اسکان موقت، خدمات سیار اورژانس اجتماعی، حمایت از مبتلایان به اختلال هویت جنسی نیز می باشد. همچنین اطلاعات غیردولتی می باشند. مأخذ - اداره کل بهزیستی استان کرمان.

۱۵- بهزیستی و تأمین اجتماعی _____ سالنامه آماری استان کرمان _ ۱۳۹۴

۱۵-۲- تعداد مراکز روزانه، حرفه آموزی و کارگاه های تولیدی حمایتی (دولتی و غیردولتی) تحت پوشش معاونت توانبخشی اداره کل بهزیستی و افراد خدمت گیرنده

سال و شهرستان		جمع کل		ذهنی		دهان و بلع		جسمی و حرکتی	
تعداد مراکز	تعداد افراد	تعداد مراکز	تعداد افراد	تعداد مراکز	تعداد افراد	تعداد مراکز	تعداد افراد	تعداد مراکز	تعداد افراد
۱۳۷۵	۲	۶۳	۲	۶۳	۰	۰	۰	۰	۰
۱۳۸۰	۴	۱۲۲	۴	۱۲۲	۰	۰	۰	۰	۰
۱۳۸۵	۱۱	۴۳۲	۵	۱۷۷	۰	۰	۰	۰	۰
۱۳۹۰	۲۳	۸۱۰	۶	۲۱۰	۸۵	۲	۰	۰	۰
۱۳۹۱	۲۳	۸۳۹	۶	۲۲۲	۸۳	۲	۰	۰	۰
۱۳۹۲	۲۴	۸۸۷	۶	۲۴۹	۷۹	۲	۰	۰	۰
۱۳۹۳	۲۶	۹۱۱	۵	۱۹۶	۸۵	۲	۰	۰	۰
۱۳۹۴	۲۷	۸۹۳	۵	۱۵۶	۹۲	۲	۰	۰	۰
ارزوئیه	۰	۰	۰	۰	۰	۰	۰	۰	۰
انار	۰	۰	۰	۰	۰	۰	۰	۰	۰
بافت	۰	۰	۰	۰	۰	۰	۰	۰	۰
بردسیر	۰	۰	۰	۰	۰	۰	۰	۰	۰
بم	۴	۱۴۳	۰	۰	۵۲	۱	۰	۰	۰
جیرفت	۰	۰	۰	۰	۰	۰	۰	۰	۰
رابر	۰	۰	۰	۰	۰	۰	۰	۰	۰
راور	۰	۰	۰	۰	۰	۰	۰	۰	۰
رفسنجان	۱	۳۳	۰	۰	۰	۰	۰	۰	۰
رودبار جنوب	۰	۰	۰	۰	۰	۰	۰	۰	۰
ریگان	۰	۰	۰	۰	۰	۰	۰	۰	۰
زرنند	۱	۳۳	۱	۳۳	۰	۰	۰	۰	۰
سیرجان	۲	۵۲	۰	۰	۰	۰	۰	۰	۰
شهر بابک	۲	۴۸	۱	۳۳	۰	۰	۰	۰	۰
عنبرآباد	۰	۰	۰	۰	۰	۰	۰	۰	۰
فاریاب	۰	۰	۰	۰	۰	۰	۰	۰	۰
فهرج	۰	۰	۰	۰	۰	۰	۰	۰	۰
قلعه گنج	۰	۰	۰	۰	۰	۰	۰	۰	۰
کرمان	۱۶	۵۶۱	۲	۶۷	۴۰	۱	۰	۰	۰
کوهستان	۰	۰	۰	۰	۰	۰	۰	۰	۰
کهنوج	۱	۲۳	۱	۲۳	۰	۰	۰	۰	۰
منوجان	۰	۰	۰	۰	۰	۰	۰	۰	۰
نرماشیر	۰	۰	۰	۰	۰	۰	۰	۰	۰

سالنامه آماری استان کرمان ۱۳۹۴ - ۱۵ - بهزیستی و تأمین اجتماعی

۱۵-۲- تعداد مراکز روزانه، حرفه آموزی و کارگاه های تولیدی حمایتی (دولتی و غیردولتی) تحت پوشش معاونت توانبخشی اداره کل بهزیستی و افراد خدمت گیرنده (دنباله)

سال و شهرستان		ضایعه نخاعی		کم بینا و نابینا		کم شنوا و ناشنوا		سالمند	
تعداد مراکز	تعداد افراد	تعداد مراکز	تعداد افراد	تعداد مراکز	تعداد افراد	تعداد مراکز	تعداد افراد	تعداد مراکز	تعداد افراد
۱۳۷۵
۱۳۸۰
۱۳۸۵
۱۳۹۰	۱	۷	.	.	۴	۷۵	.	.	.
۱۳۹۱	۱	۲۰	.	.	۴	۸۰	.	.	.
۱۳۹۲	۱	۲۴	.	.	۴	۸۱	۱	۳	.
۱۳۹۳	۱	۲۵	.	.	۴	۹۱	۲	۲۶	.
۱۳۹۴	۱	۳۰	.	.	۴	۹۰	۲	۲۴	.
ارزوئیه
انار
بافت
بردسیر
بم	۲۷	۱	.	.
جیرفت
رابر
راور
رفسنجان
رودبار جنوب
ریگان
زرند
سیرجان	۱۹	۱	.	.
شهر بابک	۱۵	۱	.	.
عنبرآباد
فاریاب
فهرج
قلعه گنج
کرمان	۱	۳۰	.	.	۱	۲۹	۲	۲۴	.
کوهستان
کهنوج
منوجان
نرماشیر

۱۵- بهزیستی و تأمین اجتماعی _____ سالنامه آماری استان کرمان _ ۱۳۹۴

۲-۱۵- تعداد مراکز روزانه، حرفه آموزشی و کارگاه های تولیدی حمایتی (دولتی و غیردولتی) تحت پوشش معاونت توانبخشی اداره کل بهزیستی و افراد خدمت گیرنده (دنباله)

سال و شهرستان	روانی		فاقد رشد		حرفه آموزی		کارگاه تولیدی - حمایتی	
	تعداد مراکز	تعداد افراد	تعداد مراکز	تعداد افراد	تعداد مراکز	تعداد افراد	تعداد مراکز	تعداد افراد
۱۳۷۵
۱۳۸۰
۱۳۸۵	۲	۸۸
۱۳۹۰	۱	۴۰	۱	۲۰	۶	۲۹۶	۲	۷۷
۱۳۹۱	۱	۴۰	۱	۱۹	۶	۲۹۸	۲	۷۷
۱۳۹۲	۱	۴۰	۱	۲۳	۶	۳۱۱	۲	۷۷
۱۳۹۳	۱	۴۰	۲	۴۵	۷	۳۳۳	۲	۸۰
۱۳۹۴	۱	۴۰	۲	۷۲	۸	۳۱۱	۲	۷۸
ارزوئیه
انار
بافت
بردسیر
بم	۱	۲۶	۱	۳۸
جیرفت
رابر
راور
رفسنجان	۱	۳۳	.	.
رودبار جنوب
ریگان
زرنند
سیرجان	۱	۳۳	.	.
شهر بابک
عنبرآباد
فاریاب
فهرج
قلعه گنج
کرمان	۱	۴۰	۲	۷۲	۵	۲۱۹	۱	۴۰
کوهستان
کهنوج
منوجان
نرماشیر

مأخذ_ اداره کل بهزیستی استان کرمان.

سالنامه آماری استان کرمان_ ۱۳۹۴ _____ ۱۵ - بهزیستی و تأمین اجتماعی

۱۵-۳ - تعداد مراکز شبانه روزی و خدمت در منزل (دولتی و غیردولتی) تحت پوشش معاونت توانبخشی اداره کل بهزیستی و افراد خدمت گیرنده

بیماران روانی مزمن				جمع کل				سال و شهرستان
خدمت در منزل		شبانه روزی		خدمت در منزل		شبانه روزی		
تعداد افراد	تعداد مراکز	تعداد افراد	تعداد مراکز	تعداد افراد	تعداد مراکز	تعداد افراد	تعداد مراکز	
.	۳۵۸	۶ ۱۳۷۵
.	۵۲۳	۱۰ ۱۳۸۰
.	۵۵۸	۱۱ ۱۳۸۵
۲۲۰	۴	۲۱۰	۱	۵۰۰	۱۵	۱۰۷۶	۱۵ ۱۳۹۰
۲۲۰	۴	۲۱۰	۱	۴۹۱	۱۵	۱۰۸۵	۱۵ ۱۳۹۱
۲۲۰	۴	۲۱۰	۱	۵۰۱	۱۵	۱۰۹۸	۱۶ ۱۳۹۲
۲۳۸	۴	۲۱۰	۱	۵۱۹	۱۵	۱۱۱۰	۱۷ ۱۳۹۳
۲۳۸	۴	۲۱۰	۱	۵۱۸	۱۵	۱۱۴۱	۱۷ ۱۳۹۴
. ارزوئیه
. انار
.	۱۴	۱ بافت
.	.	.	.	۳۰ بردسیر
.	.	.	.	۲۰	۱	۱۵۴	۲ بم
.	۸۲	۱ جیرفت
. رابر
. راور
.	.	.	.	۱۵	۱ رفسنجان
. رودبار جنوب
. ریگان
۸۰	۱	.	.	۱۴۴	۳	۱۷۲	۲ زرنند
.	.	.	.	۳۰	۱	۱۷۷	۲ سیرجان
۲۸	۱	.	.	۴۳	۲ شهر بابک
. عنبرآباد
. فاریاب
. فهرج
. قلعه گنج
۱۳۰	۲	۲۱۰	۱	۲۲۱	۶	۵۴۲	۹ کرمان
. کوهستان
.	.	.	.	۱۵	۱ کهنوچ
. منوجان
. نرماشیر

۱۵- بهزیستی و تأمین اجتماعی _____ سالنامه آماری استان کرمان _ ۱۳۹۴

۳-۱۵- تعداد مراکز شبانه روزی و خدمت در منزل (دولتی و غیردولتی) تحت پوشش معاونت توانبخشی اداره کل بهزیستی و افراد خدمت گیرنده (دنباله)

سال و شهرستان		جسمی و حرکتی					
		سالمندان		خدمت در منزل			
		شبانۀ روزی		شبانۀ روزی		خدمت در منزل	
تعداد افراد	تعداد مراکز	تعداد افراد	تعداد مراکز	تعداد افراد	تعداد مراکز	تعداد افراد	تعداد مراکز
۱۳۷۵	۰	۰	۰	۰	۰	۰	۰
۱۳۸۰	۰	۰	۰	۰	۰	۰	۰
۱۳۸۵	۰	۰	۰	۰	۰	۰	۰
۱۳۹۰	۰	۰	۰	۰	۰	۰	۰
۱۳۹۱	۰	۰	۰	۰	۰	۰	۰
۱۳۹۲	۰	۰	۰	۰	۰	۰	۰
۱۳۹۳	۰	۰	۰	۰	۰	۰	۰
۱۳۹۴	۰	۰	۰	۰	۰	۰	۰
ارزوئیه	۰	۰	۰	۰	۰	۰	۰
انار	۰	۰	۰	۰	۰	۰	۰
بافت	۰	۰	۰	۰	۰	۰	۰
بردسیر	۰	۰	۰	۰	۰	۰	۰
بم	۰	۰	۰	۰	۰	۰	۰
جیرفت	۰	۰	۰	۰	۰	۰	۰
رایر	۰	۰	۰	۰	۰	۰	۰
راور	۰	۰	۰	۰	۰	۰	۰
رفسنجان	۰	۰	۰	۰	۰	۰	۰
رودبار جنوب	۰	۰	۰	۰	۰	۰	۰
ریگان	۰	۰	۰	۰	۰	۰	۰
زرنند	۰	۰	۰	۰	۰	۰	۰
سیرجان	۰	۰	۰	۰	۰	۰	۰
شهر بابک	۰	۰	۰	۰	۰	۰	۰
عنبرآباد	۰	۰	۰	۰	۰	۰	۰
فاریاب	۰	۰	۰	۰	۰	۰	۰
فهرج	۰	۰	۰	۰	۰	۰	۰
قلعه گنج	۰	۰	۰	۰	۰	۰	۰
کرمان	۰	۰	۰	۰	۰	۰	۰
کوهبنان	۰	۰	۰	۰	۰	۰	۰
کهنوج	۰	۰	۰	۰	۰	۰	۰
منوجان	۰	۰	۰	۰	۰	۰	۰
نرماشیر	۰	۰	۰	۰	۰	۰	۰

سالنامه آماری استان کرمان_ ۱۳۹۴ _____ ۱۵ - بهزیستی و تأمین اجتماعی

۱۵-۳ - تعداد مراکز شبانه روزی و خدمت در منزل (دولتی و غیردولتی) تحت پوشش معاونت توانبخشی اداره کل بهزیستی و افراد خدمت گیرنده (دنباله)

ذهنی				سال و شهرستان
خدمت در منزل		شبانه روزی		
تعداد افراد	تعداد مراکز	تعداد افراد	تعداد مراکز	
.	.	۲۹۳	۴ ۱۳۲۵
.	.	۴۰۶	۷ ۱۳۸۰
.	.	۴۴۴	۸ ۱۳۸۵
۷۵	۵	۶۱۸	۱۰ ۱۳۹۰
۷۵	۵	۶۱۸	۱۰ ۱۳۹۱
۷۵	۵	۶۲۴	۱۰ ۱۳۹۲
۷۵	۵	۶۶۵	۱۱ ۱۳۹۳
۷۵	۵	۶۹۱	۱۱ ۱۳۹۴
. ارزوئیه
. انار
.	.	۱۴	۱ بافت
. بردسیر
.	.	۸۰	۱ بم
.	.	۸۲	۱ جیرفت
. رابر
. راور
۱۵	۱ رفسنجان
. رودبار جنوب
. ریگان
۱۵	۱	۱۷۲	۲ زرنند
.	.	۱۷۷	۲ سیرجان
۱۵	۱ شهر بابک
. عنبرآباد
. فاریاب
. فهرج
. قلعه گنج
۱۵	۱	۱۶۶	۴ کرمان
. کوهبنان
۱۵	۱ کهنوج
. منوجان
. نرماشیر

مأخذ_ اداره کل بهزیستی استان کرمان.

۱۵- بهزیستی و تأمین اجتماعی _____ سالنامه آماری استان کرمان _ ۱۳۹۴

۴-۱۵- تعداد مراکز (دولتی و غیردولتی) تحت پوشش معاونت پیشگیری اداره کل بهزیستی و افراد خدمت گیرنده

سال و شهرستان	صدای مشاور		مشاوره حضوری		مشاوره ژنتیک		اعتیاد		پیشگیری از تنبلی چشم
	تعداد افراد	تعداد مراکز	تعداد افراد	تعداد مراکز	تعداد افراد	تعداد مراکز	تعداد افراد	تعداد مراکز	
۱۳۷۵	۰	۰	۰	۰	۰	۰	۶۷۸	۲	۰
۱۳۸۰	۵	۲۰۸۰	۵	۱۶۴۹	۰	۰	۱۲۷۰	۲	۰
۱۳۸۵	۱	۴۴۲۳	۱۱	۳۰۲۶	۱	۱۱۶۰	۵۲۳۷	۱۰	۵۰۳۰۰
۱۳۹۰	۱	۱۱۵۹۴	۲۳	۲۱۷۹۴	۶	۳۲۱۸	۲۶۷۶۲	۶۶	۹۰۱۴۱
۱۳۹۱	۱	۸۲۶۶	۲۹	۳۴۹۵۹	۸	۲۴۹۳	۲۷۶۶۶	۷۲	۱۰۱۲۶۷
۱۳۹۲	۱	۷۰۰۱	۴۹	۲۱۸۳۷	۹	۲۳۵۸	۲۳۵۲۷	۶۴	۱۰۱۵۶۶
۱۳۹۳	۱	۶۰۶۷	۶۱	۲۹۸۳۷	۹	۲۵۵۴	۲۶۷۳۹	۷۱	۱۰۷۱۸۱
۱۳۹۴	۱	۴۸۵۳	۷۶	۲۹۸۴۱	۸	۲۶۶۷	۲۸۷۸۴	۷۲	۱۱۴۱۶۷
ارزوئیه	۰	۰	۱	۲۱۰	۰	۰	۰	۰	۱۳۷۰
انار	۰	۰	۱	۲۰۰	۰	۰	۴۴۴	۱	۱۸۸۷
بافت	۰	۰	۴	۱۱۱۴	۰	۰	۲۴۱۰	۳	۱۵۳۳
بردسیر	۰	۰	۱	۳۹	۰	۰	۱۲۸۵	۴	۲۱۸۸
بم	۰	۰	۳	۱۱۰	۱	۱۰	۲۳۲۵	۵	۹۱۷۵
جیرفت	۰	۰	۳	۱۶۰۰	۱	۷۷	۲۰۱۲	۴	۸۶۶۵
رابر	۰	۰	۰	۰	۰	۰	۵۶۶	۲	۱۰۷۰
راور	۰	۰	۱	۱۴۳	۰	۰	۱۹۸	۱	۱۲۹۹
رفسنجان	۰	۰	۳	۲۹۰۵	۱	۱۲۱	۱۹۷۱	۵	۹۷۷۵
رودبار جنوب	۰	۰	۰	۰	۰	۰	۱۹۵	۱	۷۷۹۷
ریگان	۰	۰	۱	۲۰۰	۰	۰	۰	۰	۴۷۰۲
زرنند	۰	۰	۴	۱۰۲۰	۰	۰	۲۵۶۲	۶	۴۱۶۲
سیرجان	۰	۰	۶	۲۴۰۰	۲	۴۵۱	۱۳۲۲	۳	۹۳۰۴
شهر بابک	۰	۰	۴	۱۵۳۱	۰	۰	۱۰۲۵	۳	۲۱۸۶
عنبرآباد	۰	۰	۱	۲۹۵	۰	۰	۷۰۲	۱	۵۵۹۶
فاریاب	۰	۰	۰	۰	۰	۰	۴۷۳	۱	۰
فهرج	۰	۰	۰	۰	۰	۰	۰	۰	۲۴۶۸
قلعه گنج	۰	۰	۰	۰	۰	۰	۴۶۲	۲	۳۷۰۷
کرمان	۱	۴۸۵۳	۳۸	۱۷۵۵۴	۳	۲۰۰۸	۹۱۷۷	۲۵	۲۲۷۳۳
کوهینان	۰	۰	۱	۵۰	۰	۰	۶۵	۱	۹۲۵
کهنوج	۰	۰	۲	۳۹۶	۰	۰	۱۰۹۲	۳	۶۵۶۶
منوجان	۰	۰	۱	۴۴	۰	۰	۴۹۸	۱	۳۱۰۱
نرماشیر	۰	۰	۱	۳۰	۰	۰	۰	۰	۳۹۵۸

مأخذ_ اداره کل بهزیستی استان کرمان.

سالنامه آماری استان کرمان ۱۳۹۴ - ۱۵ - بهزیستی و تأمین اجتماعی

۱۵-۵- تعداد خانوارهای مستمری بگیر اداره کل بهزیستی (هزار ریال)

معاونت اجتماعی		معاونت توانبخشی				معاونت اجتماعی		سال و شهرستان
		روانی مزمن		روانی ترخیص از مرکز				
تعداد	مبلغ	تعداد	مبلغ	تعداد	مبلغ	تعداد	مبلغ	
...	۱۳۷۵
...	۱۳۸۰
...	۱۳۸۵
۳۸۴	۱۹۹۶۸۰۰	۲۴۵	۱۲۷۴۰۰۰	۸۸۴۴	۴۵۹۸۸۸۰۰	۸۳۷۷	۵۷۲۴۴۲۰۰	۱۳۹۰
۳۸۴	۱۵۳۶۰۰	۲۴۵	۱۲۲۵۰۰	۸۸۴۴	۳۵۳۷۶۰۰	۸۶۰۰	۴۴۵۴۹۵۰	۱۳۹۱
۸۵۲	۱۹۰۰۸۰	۲۲۳	۱۱۵۰۰۰	۹۸۲۴	۵۷۵۰۵۴۰	۷۸۰۷	۴۸۵۱۲۷۰	۱۳۹۲
۸۵۹	۴۵۵۲۷۰	۲۱۹	۱۱۶۰۷۰	۱۲۸۵۶	۶۹۴۳۲۰۰	۷۵۶۰	۵۱۰۳۹۰۰	۱۳۹۳
۱۰۲۰	۵۴۰۶۰۰	۱۰۳	۵۴۵۹۰	۱۳۰۳۱	۷۰۶۱۶۰۰	۷۴۰۸	۴۹۶۱۶۴۰	۱۳۹۴
.	.	۱	۵۳۰	۸۰	۴۲۶۵۰	۱۹	۱۴۱۵۰	ارزوئیه
۱	۵۳۰	.	.	۷۶	۴۰۲۸۰	۳۴	۲۱۹۷۰	انار
۱۱	۵۸۳۰	۵	۲۶۵۰	۲۸۴	۱۵۳۱۰۰	۲۰۰	۱۳۷۵۶۰	بافت
۳۲	۱۶۹۶۰	۳	۱۵۹۰	۳۵۰	۱۸۸۳۶۰	۵۰۲	۳۳۰۲۲۰	بردسیر
۱۶۸	۸۹۰۴۰	.	.	۷۳۶	۳۹۶۹۵۰	۱۲۱۶	۷۶۶۷۴۰	بم
۶۷	۳۵۵۱۰	.	.	۸۸۸	۴۷۵۲۰۰	۶۹۵	۴۶۸۵۲۰	جیرفت
۵	۲۶۵۰	۳	۱۵۹۰	۱۴۴	۷۶۸۹۰	۴۰	۲۷۹۰۰	رابر
۱۶	۸۴۸۰	۱۱	۵۸۳۰	۱۹۶	۱۰۶۹۸۰	۱۷۰	۱۰۶۱۱۰	راور
۳۰	۱۵۹۰۰	۷	۳۷۱۰	۱۲۰۰	۶۴۳۳۷۰	۳۹۴	۲۶۴۶۷۰	رفسنجان
۹۲	۴۸۷۶۰	۵	۲۶۵۰	۵۶۴	۳۰۸۹۳۰	۱۵۶	۱۲۹۷۳۰	رودبار جنوب
۸۹	۴۷۱۷۰	۵	۲۶۵۰	۳۹۵	۲۰۹۹۳۰	۱۸۸	۱۳۴۷۴۰	ریگان
۷	۳۷۱۰	۲	۱۰۶۰	۳۱۹	۱۸۳۹۰۰	۱۴۶	۸۸۴۲۰	زرنند
۹۷	۵۱۴۱۰	۱۴	۷۴۲۰	۱۳۶۳	۷۳۲۱۷۰	۳۳۳	۲۲۳۰۴۰	سیرجان
۳۸	۲۰۱۴۰	۱۵	۷۹۵۰	۴۲۵	۲۳۲۹۲۰	۲۲۵	۱۴۶۰۴۰	شهر بابک
۱۰	۵۳۰۰	۳	۱۵۹۰	۳۹۲	۲۰۸۱۲۰	۲۷۴	۲۰۴۶۶۰	عنبرآباد
.	فاریاب
۶۸	۳۶۰۴۰	۵	۲۶۵۰	۲۷۴	۱۴۸۴۶۰	۱۴۱	۹۹۷۱۰	فهرج
۱۹	۱۰۰۷۰	۴	۲۱۲۰	۵۶۵	۳۰۶۹۱۰	۳۰۶	۲۲۴۴۳۰	قلعه گنج
۱۷۹	۹۴۸۷۰	.	.	۲۹۸۹	۱۶۴۲۴۹۰	۱۷۹۹	۱۱۷۳۴۳۰	کرمان
۱۷	۹۰۱۰	۱۱	۵۸۳۰	۸۶۲	۴۶۳۲۵۰	۲۸۹	۲۰۵۷۲۰	کوهبنان
۲	۱۰۶۰	۱	۵۳۰	۱۱۳	۶۳۳۷۰	۵۲	۳۱۷۵۰	کهنوج
۴۸	۲۵۴۴۰	۳	۱۵۹۰	۴۶۹	۲۵۲۸۵۰	۵۵	۴۰۷۳۰	منوجان
۲۴	۱۲۷۲۰	۵	۲۶۵۰	۳۴۷	۱۸۵۵۲۰	۱۷۴	۱۲۱۴۰۰	نرماشیر

مأخذ- اداره کل بهزیستی استان کرمان.

۱۵- بهزیستی و تأمین اجتماعی _____ سالنامه آماری استان کرمان _ ۱۳۹۴

۱۵-۶- واحدهای خدمت رسانی، مددجویان مورد حمایت کمیته امداد امام خمینی و مبلغ کمک معیشت و

سایر پرداختی ها

کل مبالغ پرداختی به مددجویان	حامیان ایتم ایتم	ایتم مورد حمایت	سالمندان مورد حمایت	مددجویان موردی	افراد مورد حمایت	خانوار یا سرپرست زن مورد حمایت	خانوار مورد حمایت	واحدهای امداد	سال و شهرستان
۷۷۰۱	۹۰۷۸	۱۰۹۷۶	۴۰۲۸۲	۶۱۷۷۷	۲۶۶۰۹۵	۴۵۲۲۱	۹۳۳۳۴	۹۹ ۱۳۷۵
۲۵۷	۳۹۹	۵۲۸۲۴	۴۲۹۹۲	۵۳۹۱۵	۲۶۲۳۵۳	۴۵۶۲۵	۵۳۹۱۵	۱۲۵ ۱۳۸۰
۷۷۰۱	۹۰۷۸	۱۰۹۷۶	۴۰۲۸۲	۵۲۱۲۶	۲۶۶۰۹۵	۴۵۲۲۱	۹۳۳۲۹	۹۹ ۱۳۸۵
۸۳۳۸۵	۲۶۲۴۵	۱۵۲۶۵	۳۸۶۱۱	۵۲۱۲۸	۲۲۶۲۲۲	۴۲۳۲۵	۵۲۱۰۲	۸۰ ۱۳۹۰
۵۳۰۹۱	۲۵۹۹۸	۱۴۷۴۵	۳۸۶۸۶	۳۹۹۱۹	۲۱۷۸۶۲	۳۲۳۰۰	۵۰۶۹۲	۸۰ ۱۳۹۱
۴۶۹۳۹	۲۶۵۹۸	۱۷۰۷۴	۴۰۰۲۶	۱۰۱۰۸	۲۱۴۳۰۴	۳۴۱۲۲	۹۱۴۱۳	۱۰۴ ۱۳۹۲
۹۴۰۲۶۷	۲۶۹۲۰	۲۱۲۵۱	۴۰۵۲۲	۳۱۸۹۳	۲۱۳۴۰۴	۴۹۹۰۰	۹۲۸۳۶	۱۰۷ ۱۳۹۳
۷۱۰۷۱۶	۲۶۴۸۲	۲۰۲۸۸	۵۱۶۰۱	...	۲۲۴۲۲۵	۵۳۰۲۶	۹۷۵۸۴	۱۱۴ ۱۳۹۴
...	۷۵۰	۲۶۲	۲۴۰۴	...	۱۱۴۵۷	۱۷۰۷	۳۸۱۹	۳ ارزوئییه
...	۱۴۸	۴۹	۱۲۵	...	۴۲۸	۱۸۲	۲۴۵	۳ انار
...	۶۶۰	۵۹۷	۱۷۰۷	...	۷۷۳۹	۱۸۵۵	۳۹۷۳	۶ بافت
...	۴۹۰	۲۹۰	۱۲۳۰	...	۵۸۳۲	۱۴۶۹	۳۱۳۷	۲ بردسیر
...	۹۶۶	۵۹۳	۲۲۸۱	...	۹۸۱۸	۲۹۳۰	۴۹۰۹	۴ بم
...	۲۱۳۴	۳۸۰۹	۷۱۳۲	...	۲۷۰۰۶	۵۷۶۵	۱۱۵۶۶	۱۰ جیرفت
...	۷۵۸	۴۸۲	۲۲۴۹	...	۶۷۳۴	۱۲۲۰	۳۰۴۱	۲ رابر
...	۶۱۷	۹۶	۵۲۸	...	۱۹۰۵	۵۰۷	۹۵۸	۳ راور
...	۱۰۰۵	۴۶۰	۱۲۳۰	...	۷۲۳۸	۲۵۰۸	۳۹۳۵	۳ رفسنجان
...	۲۰۲۰	۱۳۶۷	۳۴۹۲	...	۱۷۶۷۴	۳۱۷۰	۵۸۴۱	۵ رودبار جنوب
...	۸۹۰	۷۴۰	۱۴۰	...	۹۳۴۴	۱۶۲۲	۳۱۱۴	۳ ریگان
...	۱۵۵۸	۲۹۷	۸۸۷	...	۳۷۴۶	۱۱۷۸	۱۸۸۱	۵ زرنند
...	۱۰۵۵	۱۷۸۵	۲۴۳۵	...	۱۱۶۱۹	۴۰۶۳	۶۰۲۴	۵ سیرجان
...	۴۲۰	۱۲۳	۲۶۲۹	...	۵۲۳۸	۱۴۴۹	۲۹۷۴	۴ شهر بابک
...	۱۴۰۵	۸۳۰	۲۸۷۰	...	۱۰۸۱۷	۲۲۷۷	۴۴۳۵	۳ عنبرآباد
...	۷۷۰	۳۵۹	۱۲۰۸	...	۶۲۸۷	۸۵۴	۲۳۲۸	۷ فاریاب
...	۵۷۷	۱۲۱۹	۹۳	...	۴۰۱۳	۷۵۶	۱۹۶۲	۳ فهرج
...	۲۰۲۰	۱۲۱۲	۲۴۳۴	...	۱۰۶۸۶	۲۲۴۱	۴۲۵۳	۴ قلعه گنج
۷۱۰۷۱۶	۵۵۳۲	۲۰۴۸	۹۱۸۴	...	۲۵۹۶۲	۸۴۷۲	۱۳۳۹۸	۲۳ کرمان
...	۱۳۸	۲۰	۵۹	...	۳۹۰	۱۶۳	۲۴۰	۳ کوهبنان
...	۱۱۴۵	۱۳۶۷	۲۶۲۲	...	۱۳۴۴۹	۴۱۶۷	۵۱۵۰	۵ کهنوج
...	۷۵۴	۱۶۶۶	۲۷۸۵	...	۱۱۶۵۱	۲۰۸۷	۴۵۵۹	۳ منوجان
...	۶۷۰	۶۱۷	۱۸۷۷	...	۱۵۱۹۲	۲۳۸۴	۵۸۴۲	۵ نرماشیر

مأخذ: کمیته امداد امام خمینی.

سالنامه آماری استان کرمان ۱۳۹۴ - ۱۵ - بهزیستی و تأمین اجتماعی

۷-۱۵ - خدمات ارائه شده به مددجویان توسط کمیته امداد امام خمینی و مبلغ پرداخت شده (میلیون ریال)

خدمات تامین و تعمیر مسکن		بیمه خدمات درمانی				بیمه های اجتماعی				سال و شهرستان
مبلغ	تعداد	مددجویان موردی		بیمه شدگان مورد حمایت		مبلغ	مشمولان طرح های اشتغال	بیمه های اجتماعی روستائیان و عشایر	زنان سرپرست خانوار شهری زیر ۵۰ سال	
		مبلغ	تعداد	مبلغ	تعداد					
۳۸۳۶۱	۸۳۴۹	۹۰۳۳	۲۳۰۳۴	۳۶۳۴۸	۶۲۳۰۱	۱۳۷۵
۱۰۰۵۹	۳۹۵۰	۹۹۴۰۱	۵۳۵۱۹	۲۵۳۷۸	۳۴۹۹۶	۱۳۸۰
۳۸۳۶۱	۸۳۴۹	۶۱۷۷۷	۱۶۱۳۸	۳۶۳۴۸	۶۲۳۰۱	۱۳۸۵
۳۶۵۶۳	۶۵۱۸	۱۳۶۲۰۸	۵۲۱۲۸	۳۷۱۱۰۰	۴۸۶۷۷	۱۳۹۰
۴۶۲۶	۱۲۷۶۲۸	۵۲۱۲۸	۴۱۶۳۷	۳۷۱۱۰۰	۴۱۶۳۷	۱۳۹۱
۱۷۹۳۱	۲۶۷۲	۵۳۵۵۰	۲۶۱۷۴	۹۱۸۴۰	۴۵۷۸۴	۱۳۹۲
۳۱۱۲۴	۴۰۱۸	۲۱۲	۹۰	۲۸۵۶۶	۴۴۷۳۷	۹۰۲۴۶	۱۶۶۵۱	۱۸۷۰۸	۱۱۰۶۵	۱۳۹۳
۱۰۱۵۳۸	۵۲۶۲	۲۲۳	۹۷	۱۵۸۹۵۶	۴۲۵۰۰	۸۷۲۸۵	۹۱۷۰	۱۶۰۷۸	۱۰۶۵۲	۱۳۹۴
۲۰۷۴	۹۲	.	.	۸۶۰	.	۹۳۲۱	۱۵۹۰	.	۵۵۷	ارزوئییه
۶۳۶	۴۸	.	.	۳۸۳	.	۳۲۸	۴۶	۴۰	۲۳	انار
۱۶۹۹	۱۵۶	.	.	۴۶۵۲	۲۱۰۸	۲۴۲۳	۲۳۵	۱۷۷۹	۲۳۵	بافت
۲۴۴۹	۱۱۳	.	.	۲۰۷۹	۱۱۰۵	۴۰۱۴	۷۲۲	۶۳۰	۳۵۵	بردسیر
۲۴۸۱	۴۰	.	.	۹۶۰۴	۴۵۲۹	۱۱۳۰۳	۲۵۲	۱۹۲۲	۹۴۳	بم
۸۸۲۸	۵۴۶	۱۰۵	۲۱	۱۱۳۶۹	۷۰۵۰	۹۵۰۵	۸۰۵	۱۵۶۵	۹۷۵	جیرفت
۱۶۹۰	۲۰	.	.	۹۸۹	۸۵۲	۲۲۱۲	۴۹۱	.	۹۹	رابر
۲۳۱۳	۱۹۲	.	.	۳۶۲۳	۱۲۷۴	۲۵۱۹	۲۳۷	۳۱۱	۳۱۳	راور
۶۸۶۲	۴۱۸	.	.	۹۸۹۰	۲۶۴۱	۵۰۲۹	۸۱۹	۴۲۶	۴۰۷	رفسنجان
۳۴۳۶	۲۹۰	.	.	۸۳۹	۱۲۸	.	۲۷۵	۴۶۰	۱۴۱	رودبار جنوب
۱۵۳۵	۲۲	.	.	۱۳۱۵	.	.	۱۳۷	۱۵۷۱	۲۴۶	ریگان
۳۴۵۳	۱۸۸	.	.	۲۱۴۱	۶۶۸	۲۷۰۷	۱۵۷	۵۵۱	۱۲۴	زرنند
۵۶۱۴	۲۸۵	۵۷	۳۸	۱۱۵۳۷	۶۰۳۲	۶۸۰۴	۴۱۶	۱۲۵۸	۱۱۹۹	سیرجان
۳۲۱۷	۲۳۹	.	.	۱۶۶۴	۸۸۰	۲۰۸۸	۲۸۰	.	۱۴۵	شهر بابک
۶۸۲۰	۱۷۴	۷	۳	۲۴۳۲	۲۱۶۴	.	۲۹۷	۱۲۹۴	۳۸۷	عنبرآباد
۱۴۹۲	۱۲۳	.	.	۱۰۵۷	.	.	۲۹۵	۶۷۵	۷۷	فاریاب
۳۰۱۳	۳۰۲	.	.	۵۷۶	.	.	۴۶۲	۳۸۹	۱۲۲	فهرج
۱۱۵۵۸	۲۲۱	۱۵	۸	۱۴۷۱	.	.	۱۵۸	۵۷۸	۱۶۲	قلعه گنج
۱۶۶۹۸	۹۴۴	۳۶	۲۳	۸۵۱۹۰	۸۴۳۰	۱۶۶۳۷	۲۴۹	.	۲۶۷۶	کرمان
۳۳۹	۲۷	.	.	۲۶۶	۱۹	۱۳۵	۲	.	۳۸	کوهبنان
۵۳۹۸	۳۴۱	۳	۴	۴۵۸۵	۴۶۲۰	۹۱۹۱	۳۸۶	۹۴۵	۶۹۱	کهنوج
۷۷۱۱	۳۰۹	.	.	۱۳۲۸	.	۳۰۶۹	۳۸۹	۱۶۸۴	۵۷۵	منوجان
۲۲۲۲	۱۷۲	.	.	۱۱۰۶	.	.	۴۷۰	.	۱۶۲	نماشیر



۱۵- بهزیستی و تأمین اجتماعی _____ سالنامه آماری استان کرمان _ ۱۳۹۴

۷-۱۵- خدمات ارائه شده به مددجویان توسط کمیته امداد امام خمینی و مبلغ پرداخت شده (دنباله) (میلیون ریال)

سال و شهرستان	ایجاد فرصت های شغلی								اعطای وام قرض الحسنه		کمک هزینه ازدواج	
	وام اشتغال پرداختی				افراد آموزش فنی و حرفه ای دیده	افراد اشتغال یافته از طریق کاربایی	از محل تسهیلات بانکی	از محل صندوق اشتغال امداد	تعداد	مبلغ	تعداد	مبلغ
	از محل تسهیلات بانکی		از محل صندوق اشتغال امداد									
	مبلغ	تعداد	مبلغ	تعداد								
۱۳۷۵	۲۶۰۲	۱۱۴۰	۸۳	۹۸	۲۲۱	۲۴۳	۱۹۵۴۳	۱۳۹۷۶۳	۳۱۹۶	۱۶۵۹۹		
۱۳۸۰	۲۶۲۲	۹۲۴۳	۵۲۲	۳۳۰۵	۳۲۹	۳۱۳۰	۸۹۸۰	۱۳۵۸۱	۳۲۶۶	۵۲۲۹		
۱۳۸۵	۱۳۳۸	۵۰۴۹۹	۲۱۰	۱۱۱۷۲	۳۴۸۹	۳۰۷۲	۱۹۵۴۳	۱۳۹۷۷۸	۳۱۹۶	۱۶۵۹۹		
۱۳۹۰	۷۲۸۸	۱۵۷۶۶۷	۹۳۲۵	۴۵۱۵۵۴	۱۴۹۶	۱۰۷۴۴	۱۴۳۲۳	۹۵۵۵۸	۶۵۱۸	۳۶۵۶۳		
۱۳۹۱	۴۰۹۵۴	۲۷۴۱	۸۴۱۲	۴۵۷۳۶۷	۱۶۳۴	۱۷۲۸۸	۱۲۸۵۹	۱۱۵۸۶۸	۲۹۸۸	۲۷۰۵۳		
۱۳۹۲	۲۲۵۵	۱۲۴۱۱۵	۳۵۲۳	۲۶۲۳۷۱	۱۴۹۴	۱۵۲۵۱	۱۱۸۰۹	۱۳۰۰۵۲	۴۵۵۵	۴۵۲۸۵		
۱۳۹۳	۱۴۷۹	۱۰۱۰۶۵	۵۴۱۱	۴۶۳۰۶۱	۵۶۳۶	۲۲۸۶۱	۹۵۸۸	۱۰۲۷۴۲	۲۱۰۵	۳۵۹۴۸		
۱۳۹۴	۱۱۸۹	۱۵۱۵۶۷	۳۵۷۱	۴۲۰۷۲۸	۱۳۴۷	۱۴۴۰۶	۱۱۰۲۹	۱۴۰۴۰۳	۴۳۳۹	۶۰۹۷۸		
ارزوئیه	۴۱	۶۹۳۰	۱۷۸	۲۱۸۹۰	۲۱	۲۸۴	۳۴۶	۳۶۷۷	۱۸۶	۳۵۴۲		
انار	۲	۳۵	۴۱	۴۰۱۰	۲	۵۹	۴۹	۶۷۳	۳۱	۲۶۳		
بافت	۲۶	۴۷۸۵	۹۳	۱۲۸۲۰	۳۷	۴۲۵	۳۳۱	۴۷۰۰	۱۶۶	۱۶۵۸		
بردسیر	۶۳	۵۴۵۵	۶۱	۸۸۵۰	۰	۲۰۴	۴۳۳	۴۹۴۷	۱۰۴	۱۳۷۵		
بم	۹۱	۸۵۲۶	۲۲۹	۲۷۶۵۰	۳۴۴	۸۹۰	۵۸۶	۶۰۶۶	۶۳	۱۹۲۰		
جیرفت	۱۹	۷۷۴۴	۲۲۰	۲۶۹۳۶	۲۶	۱۴۱۰	۷۵۶	۱۱۴۰۵	۴۴۷	۷۱۴۰		
رابر	۲۱	۴۵۹۰	۱۳۹	۱۵۸۸۰	۴۹	۷۰۱	۳۴۵	۴۴۳۰	۳	۱۱۱۰		
راور	۶۰	۴۴۴۰	۱۹۸	۱۱۶۶۰	۱۲	۲۰۸	۲۶۷	۳۳۰۸	۴۶	۷۱۱		
رفسنجان	۸۳	۷۶۸۶	۳۹۱	۳۸۹۵۸	۱۵	۳۷۰	۴۷۱	۶۷۲۹	۲۲۱	۳۱۴۵		
رودبار جنوب	۲۵	۱۰۸۲۵	۶۶	۹۳۰۰	۵۱	۸۸۱	۳۱۸	۴۴۲۰	۴۳۱	۴۹۸۵		
ریگان	۲۲	۴۹۰۹	۱۳۰	۱۷۶۶۹	۳۱	۴۲۹	۵۱۶	۵۵۷۷	۱۳۸	۱۹۵۳		
زرنند	۴۵	۳۵۶۰	۱۶۸	۱۸۲۴۶	۵۰	۳۸۰	۳۳۲	۳۸۰۲	۱۰۱	۱۶۵۰		
سیرجان	۸۴	۱۳۰۳۶	۱۴۸	۱۹۵۵۰	۷۲	۱۱۴۰	۵۱۲	۷۷۲۵	۲۳۰	۲۹۷۱		
شهر بابک	۴۴	۵۱۰۵	۱۱۱	۱۳۸۲۰	۱	۴۸۱	۳۱۴	۴۶۹۰	۱۲۱	۱۷۲۸		
عنبرآباد	۲۲	۴۳۹۳	۱۶۴	۲۲۱۵۴	۱۱	۴۸۷	۵۳۱	۷۸۳۷	۲۱۹	۳۰۷۳		
فاریاب	۱۹	۴۱۰۰	۷۹	۱۱۵۳۰	۰	۲۴۴	۳۲۷	۳۹۶۰	۱۴۰	۱۶۷۷		
فهرج	۴۹	۶۴۲۵	۸۷	۸۶۰۰	۳۱	۲۸۳	۲۱۱	۳۱۴۷	۱۰۳	۱۲۶۲		
قلعه گنج	۵۲	۵۴۰۵	۵۷	۷۶۵۰	۳۰	۵۹۰	۳۰۳	۴۸۰۰	۳۲۱	۴۰۲۹		
کرمان	۲۳۱	۱۸۸۸۰	۵۳۷	۷۱۳۰۰	۴۴۰	۲۸۹۸	۲۴۷۷	۲۹۱۲۱	۴۷۴	۶۱۸۸		
کوهبنان	۶	۱۳۰۰	۴۳	۵۲۴۵	۸	۷۹	۹۰	۹۷۰	۱۹	۱۷۹		
کهنوج	۳۷	۵۱۲۵	۱۶۷	۱۳۹۸۰	۰	۹۲۲	۵۲۷	۶۵۰۰	۲۶۷	۲۶۹۸		
منوجان	۵۳	۹۳۴۵	۱۰۱	۱۴۳۰۰	۰	۳۵۵	۵۰۱	۶۴۲۰	۳۱۵	۴۵۰۶		
نرماشیر	۹۴	۸۹۶۸	۱۶۳	۱۸۷۳۰	۱۱۶	۵۸۶	۴۸۶	۵۴۹۹	۱۹۳	۳۲۱۵		

مأخذ: کمیته امداد امام خمینی.

سالنامه آماری استان کرمان ۱۳۹۴ - ۱۵ - بهزیستی و تأمین اجتماعی

۸-۱۵ - درآمدهای اختصاصی و وجوهای امانی کمیته امداد امام خمینی (میلیون ریال)

وجوهای امانی	درآمدهای اختصاصی			جمع درآمدهای اختصاصی و وجوهای امانی	سال و شهرستان
	کمک های مردمی و صدقات	درآمدهای محلی	جمع		
۱۶۳۷۶۷	۳۳۳۲۰۷	۹۶۵	۳۳۴۱۷۲	۴۹۷۹۴۰	۱۳۷۵
۳۷۸۰	۱۱۸	۱۱۱۸۷	۱۱۳۰۵	۱۴۹۶۸	۱۳۸۰
۳۲۳۷۸	۳۰۸۵۳	۳۳۸۲	۳۴۲۳۵	۶۶۶۱۴	۱۳۸۵
۱۶۳۷۶۷	۳۳۳۲۰۷	۹۶۵	۳۳۴۱۷۲	۴۹۷۹۴	۱۳۹۰
۱۲۹۶۹۶	۸۷۳۹۶	۳۴۴۳	۹۰۸۳۹	۲۲۰۵۳۵	۱۳۹۱
۱۸۴۴۱۷	۱۰۸۱۲۴	۳۳۷۱	۱۱۱۴۹۵	۲۹۵۹۵۳	۱۳۹۲
۳۵۶۹۵۰	۱۳۴۸۱۶	۴۲۰۵	۱۳۹۰۲۱	۴۹۵۹۷۱	۱۳۹۳
۲۵۹۳۲۶	۱۳۲۰۳۶	.	۱۳۲۰۳۶	۳۹۱۳۶۲	۱۳۹۴
۴۹۳۷	۱۵۷۳	.	۱۵۷۳	۶۵۱۰	ارزوئییه
۴۱۸۰	۲۳۷۲	.	۲۳۷۲	۶۵۵۲	انار
۲۶۳۴	۱۷۰۰	.	۱۷۰۰	۴۳۳۴	بافت
۵۸۰۹	۲۹۴۶	.	۲۹۴۶	۸۷۵۵	بردسیر
۱۷۵۸۰	۳۶۰۸	.	۳۶۰۸	۲۱۱۸۸	بم
۱۱۸۴۳	۸۸۵۷	.	۸۸۵۷	۲۰۷۰۰	جیرفت
۲۰۳۵	۱۴۰۶	.	۱۴۰۶	۳۴۴۱	رابر
۴۹۹۲	۲۰۵۰	.	۲۰۵۰	۷۰۴۲	راور
۱۲۸۵۳	۱۸۱۴۶	.	۱۸۸۴۶	۳۱۶۹۹	رفسنجان
۱۳۳۴۰	۲۴۷۳	.	۲۴۷۳	۱۵۸۱۳	رودبار جنوب
۵۰۰۲	۱۱۷۴	.	۱۱۷۴	۶۱۷۶	ریگان
۷۳۶۷	۹۴۱۸	.	۹۴۱۸	۱۶۷۸۵	زرنند
۱۶۰۸۴	۱۵۸۲۳	.	۱۵۸۲۳	۳۱۹۰۷	سیرجان
۶۳۳۰	۷۰۶۱	.	۷۰۶۱	۱۳۳۹۱	شهر بابک
۱۱۵۰۶	۲۰۴۳	.	۲۰۴۳	۱۳۵۴۹	عنبرآباد
۴۷۵۲	۱۲۴۸	.	۱۲۴۸	۶۰۰۰	فاریاب
۹۳۴۲	۷۵۹	.	۷۵۹	۱۰۱۰۱	فهرج
۸۳۵۶	۸۴۴	.	۸۴۴	۹۲۰۰	قلعه گنج
۹۰۷۸۵	۳۹۰۷۱	.	۳۹۰۷۱	۱۲۹۸۵۶	کرمان
۷۲۷	۱۷۴۲	.	۱۷۴۲	۲۴۶۹	کوهبنان
۶۲۹۵	۲۴۲۹	.	۲۴۲۹	۸۷۲۴	کهنوج
۶۳۹۹	۳۰۹۱	.	۳۰۹۱	۹۴۹۰	منوجان
۶۱۷۸	۱۵۰۲	.	۱۵۰۲	۷۶۸۰	نرماشیر

مأخذ - کمیته امداد امام خمینی.

۱۵- بهزیستی و تأمین اجتماعی _____ سالنامه آماری استان کرمان _ ۱۳۹۴

۹-۱۵- تعداد افراد خانوارهای شاهد تحت پوشش بنیاد شهید و امور ایثارگران برحسب نوع خویشاوندی

سال و شهرستان	تعداد افراد	والدین	همسر و فرزندان
..... ۱۳۷۵	۱۵۸۹۴	۸۴۷۴	۷۴۲۰
..... ۱۳۸۵	۱۳۴۰۶	۷۳۶۱	۶۰۴۵
..... ۱۳۸۹	۱۳۲۷۳	۷۰۹۷	۶۱۷۸
..... ۱۳۹۰	۱۳۰۰۱	۶۷۴۸	۶۱۵۳
..... ۱۳۹۱	۱۲۸۲۵	۶۲۴۹	۶۵۷۶
..... ۱۳۹۲	۱۲۲۱۴	۵۷۲۶	۶۴۸۸
..... ۱۳۹۳	۱۱۹۳۳	۵۵۱۱	۶۴۲۲
..... ۱۳۹۴	۱۱۸۱۳	۵۳۲۹	۶۴۸۴
..... ارزوئیه	۰	۰	۰
..... انار	۱۹۳	۱۴۱	۵۲
..... بافت	۴۶۹	۲۹۱	۱۷۸
..... بردسیر	۱۹۲	۱۱۴	۷۸
..... بم	۵۲۶	۱۸۷	۳۳۹
..... جیرفت	۷۴۷	۴۲۵	۳۲۲
..... رابرت	۳۲۰	۱۹۶	۱۲۴
..... راور	۱۸۰	۷۰	۱۱۰
..... رفسنجان	۱۳۶۷	۷۲۰	۶۴۷
..... رودبار جنوب	۱۱۸	۵۵	۶۳
..... ریگان	۱۸۶	۵۴	۱۳۲
..... زرنند	۹۳۱	۴۵۹	۴۷۲
..... سیرجان	۸۶۷	۴۲۶	۴۴۱
..... شهر بابک	۴۴۵	۲۸۳	۱۶۲
..... عنبرآباد	۲۱۹	۱۰۸	۱۱۱
..... فاریاب	۰	۰	۰
..... فهرج	۹۱	۳۲	۵۹
..... قلعه گنج	۱۵۴	۵۴	۱۰۰
..... کرمان	۳۱۹۴	۱۱۸۲	۲۰۱۲
..... کوهبنان	۱۸۵	۱۰۵	۸۰
..... کهنوج	۷۲۹	۱۸۰	۵۴۹
..... منوجان	۴۷۹	۱۴۹	۳۳۰
..... نرماشیر	۲۲۱	۹۸	۱۲۳

- آمار ارائه شده مربوط به منسوبین (در قید حیات، درجه یک و تحت پوشش) شهدا می باشد.
 آمار شهرستانهای اخیر الانفکاک در شهرستانهای قبلی درج شده است..
 مأخذ- سازمان بنیاد شهید و امور ایثارگران استان کرمان.

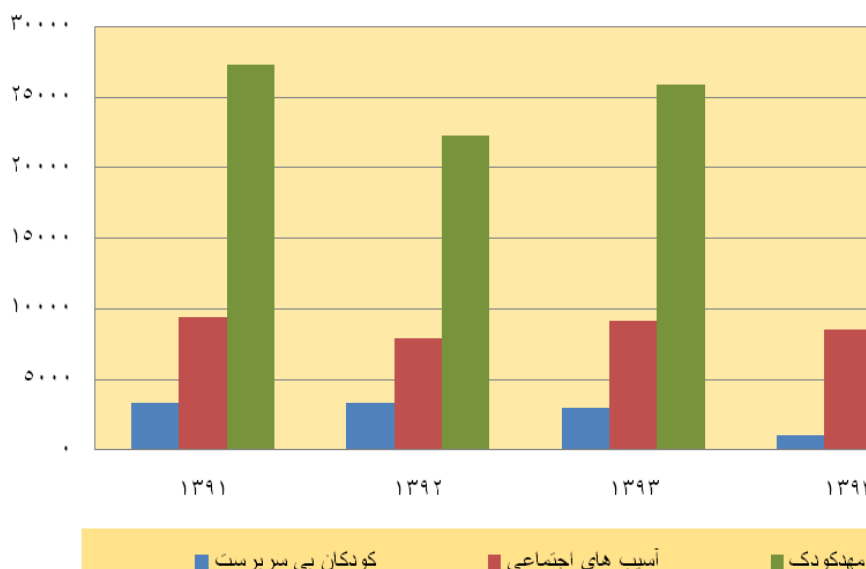
سالنامه آماری استان کرمان ۱۳۹۴ - ۱۵ - بهزیستی و تأمین اجتماعی

۱۵-۱۰ - خانوارهای شاهد حقوق و مستمری بگیر (۱) تحت پوشش سازمان بنیاد شهید و امور ایثارگران و مبلغ پرداختی به آنان (میلیون ریال)

سال و شهرستان	جمع		حقوق بگیر		مستمری بگیر	
	تعداد	مبلغ	تعداد	مبلغ	تعداد	مبلغ
..... ۱۳۷۵	۱۵۸۵۲	۵۴۰۱۵	۷۴۲۰	۲۲۷۹۰	۸۴۳۲	۳۱۲۲۵
..... ۱۳۸۵	۶۶۳۵	۱۹۰۵۴۳	۱۷۱۹	۷۹۵۴۱	۴۹۱۶	۱۱۱۰۰۲
..... ۱۳۸۹	۶۴۰۴	۴۶۷۶۸۲	۱۷۸۸	۱۵۹۱۸۴	۴۶۱۶	۳۰۸۴۹۸
..... ۱۳۹۰	۶۳۷۶	۵۱۹۲۰۵	۱۸۰۴	۱۷۶۵۳۰	۴۵۷۲	۳۴۲۶۷۵
..... ۱۳۹۱	۶۲۱۲	۵۶۱۳۱۵	۱۸۱۶	۱۹۴۶۵۳	۴۳۹۶	۳۶۶۶۶۲
..... ۱۳۹۲	۶۰۹۸	۷۰۱۶۴۳	۱۸۱۰	۲۴۳۳۱۶	۴۲۸۸	۴۵۸۳۲۷
..... ۱۳۹۳	۵۹۲۵	۷۳۶۳۹۹	۱۸۱۰	۲۹۱۹۷۹	۴۱۱۵	۴۴۴۴۲۰
..... ۱۳۹۴	۵۸۰۷	۸۴۶۸۵۹	۱۸۱۰	۳۳۵۷۷۶	۳۹۹۷	۵۱۱۰۸۳

مأخذ - سازمان بنیاد شهید و امور ایثارگران استان کرمان.

۱۵-۱ - تعداد افراد خدمت گیرنده تحت پوشش معاونت اجتماعی شهری اداره کل بهزیستی



مبنا جدول ۱ - ۱۵

۱۵- بهزیستی و تأمین اجتماعی _____ سالنامه آماری استان کرمان _ ۱۳۹۴

۱۱-۱۵- خدمات ارائه شده به خانوارهای شاهد، جانبازان و آزادگان تحت پوشش بنیاد شهید و امور ایثارگران بر حسب مبلغ پرداخت شده (میلیون ریال)

سال	حرفه آموزی و اشتغال		خدمات درمانی	
	تعداد	مبلغ	مورد	هزینه
۱۳۸۵	۵۰۰	۴۲۴۴	۳۵۵۲۵	۵۹۰۷
۱۳۸۸	۱۵۲	۲۷۶۶	۳۷۹۲۴	۱۰۵۹۶
۱۳۸۹	۱۹۵	۲۸۳۲	۳۴۱۳۲	۹۵۲۴
۱۳۹۰	۴۳۵	۲۳۱۳	۳۰۹۷۶	۹۵۲۴
۱۳۹۱	۸۵۶	۶۴۳	۵۵۲۸	۲۴۸۱۴
۱۳۹۲	۵۰۴	۱۳۲۰	۱۹۳۶	۸۶۹۰
۱۳۹۳	۴۴۰	۴۴۰۰	۷۳۲۶	۹۰۷۳
۱۳۹۴	۱۳۴	۱۱۰۰	۱۱۲۳۰	۱۱۸۶۷

سال	خدمات آموزشی		خدمات فرهنگی	
	تعداد	هزینه	مورد	هزینه
۱۳۸۵	۲۱۹۵۰	۱۸۰۵۸	۱۸۲۵۶	۳۹۶۷
۱۳۸۸	۲۲۴۵۰	۳۱۴۵۰	۲۲۲۸۰	۵۹۷۲
۱۳۸۹	۲۵۹۷۳	۳۶۵۷۴	۲۱۲۸۴	۷۴۷۲
۱۳۹۰	۸۷۵۶	۵۱۸۳۴	۲۲۳۱۳	۷۲۱۹
۱۳۹۱	۱۰۷۷۰	۳۴۱۱۶	۱۲۲۰۳	۲۶۳۹
۱۳۹۲	۱۰۳۷۶	۵۶۰۹۵	۱۱۸۰۵	۲۱۳۶
۱۳۹۳	۹۳۸۰	۶۲۱۳۳	۱۰۰۸۵	۳۲۵۷
۱۳۹۴	۱۵۲۸۳	۳۴۲۷۲	۸۱۸۳	۶۴۱۰

سال	مسکن		کمک هزینه ازدواج		کمک های مربوط به سایر موارد ^(۱)
	مورد (خانوار)	مبلغ	تعداد (خانوار)	مبلغ	
۱۳۸۵	۵۹۰	۲۹۵۳	۲۶۷	۳۲۰۰	۵۲۷۰۶
۱۳۸۸	۴۱۵	۳۸۹۱	۴۴۵	۵۰۴۰	۶۳۷۶۹
۱۳۸۹	۴۶۹	۶۶۶۶	۴۳۸	۵۹۲۱	۸۲۹۵
۱۳۹۰	۶۶۸	۹۷۷۸	۴۵۶	۵۳۴۶	۲۶۲۲۷
۱۳۹۱	۸۱۴	۲۴۴۱	۱۳۶	۱۶۲۶	۱۷۸۱
۱۳۹۲	۸۹۳	۹۹۷۳	۳۳۹	۴۵۵۰	۴۱۹۹
۱۳۹۳	۳۷۸	۸۸۲۴	۲۷۵	۴۳۱۵	۷۰۲۷
۱۳۹۴	۳۰۵	۷۹۷۶	۰۰۰	۰۰۰	۸۵۵۳

(۱) شامل کمک های نقدی و غیر نقدی مربوط به سرانه ی بیمه ی همگانی، برگزاری مراسم، مددکاری و... است.

مأخذ- سازمان بنیاد شهید و امور ایثارگران استان کرمان.

سالنامه آماری استان کرمان ۱۳۹۴ - ۱۵ - بهزیستی و تأمین اجتماعی

۱۲-۱۵- تعداد جانبازان تحت پوشش بنیاد شهید و امور ایثارگران برحسب درصد جانبازی در پایان اسفند (میلیون ریال)

سال و شهرستان	جمع	تا ۲۵٪	۳۹-۲۵٪	۴۹-۴۰٪	۶۹-۵۰٪	۷۰٪
..... ۱۳۷۵
..... ۱۳۸۵	۱۷۴۵۶	۱۰۵۵۲	۵۱۰۰	۸۷۶	۷۲۵	۲۰۳
..... ۱۳۸۹	۱۸۲۱۱	۱۰۸۴۵	۵۴۶۸	۹۳۰	۷۵۷	۲۱۱
..... ۱۳۹۰	۱۸۳۶۹	۱۰۷۹۶	۵۶۵۴	۹۴۴	۷۶۱	۲۱۴
..... ۱۳۹۱	۱۸۵۲۶	۱۰۷۴۷	۵۸۴۰	۹۵۹	۷۶۴	۲۱۶
..... ۱۳۹۲	۱۸۵۶۵	۱۰۷۵۰	۵۸۷۲	۹۵۶	۷۶۹	۲۱۸
..... ۱۳۹۳	۱۹۱۸۲	۱۱۱۷۲	۶۰۵۵	۹۶۳	۷۷۳	۲۱۹
..... ۱۳۹۴	۱۹۰۹۸	۱۱۰۲۴	۶۱۲۵	۹۵۷	۷۷۷	۲۱۵
..... ارزوئیه
..... انار	۱۲۴	۵۹	۴۴	۱۱	۷	۳
..... بافت	۹۱۸	۶۴۸	۲۱۶	۲۵	۲۳	۶
..... بردسیر	۳۵۴	۲۱۱	۱۱۵	۱۷	۱۰	۱
..... بم	۸۱۶	۳۷۰	۴۰۵	۹	۲۳	۹
..... چیرفت	۱۴۴۵	۸۵۶	۴۶۰	۶۹	۴۶	۱۴
..... رابره	۴۸۰	۳۵۲	۱۰۰	۱۵	۹	۴
..... راور	۲۴۵	۱۳۳	۸۵	۱۷	۹	۱
..... رفسنجان	۲۰۷۵	۱۳۳۴	۴۹۴	۱۱۶	۹۹	۳۲
..... رودبار جنوب	۵۱	۲۸	۱۵	۵	۳	۰
..... ریگان	۱۳۱	۸۵	۳۰	۱۰	۴	۲
..... زرنند	۱۶۲۶	۱۰۰۴	۴۸۸	۷۱	۵۰	۱۳
..... سیرجان	۱۹۷۲	۱۱۲۴	۶۶۷	۸۷	۸۲	۱۲
..... شهر بابک	۸۰۲	۵۴۲	۱۹۳	۳۷	۲۳	۷
..... عنبرآباد	۲۵۶	۱۷۴	۶۲	۱۲	۷	۱
..... فاراب	۱۳۶	۶۸	۵۰	۱۵	۳	۰
..... فهرج	۷۶	۳۸	۲۳	۷	۸	۰
..... قلعه گنج	۱۲۵	۶۷	۵۲	۴	۲	۰
..... کرمان	۵۹۲۱	۳۰۴۲	۲۰۹۹	۳۴۶	۳۳۶	۹۸
..... کوهبنان	۲۸۳	۱۹۱	۶۹	۱۷	۵	۱
..... کهنوچ	۵۷۲	۲۸۶	۲۴۱	۲۲	۱۸	۵
..... منوجان	۴۰۱	۲۳۷	۱۴۲	۱۰	۶	۶
..... نرماشیر	۲۸۹	۱۷۵	۷۵	۳۵	۴	۰

مأخذ- سازمان بنیاد شهید و امور ایثارگران استان کرمان.

۱۵- بهزیستی و تأمین اجتماعی _____ سالنامه آماری استان کرمان _ ۱۳۹۴

۱۳-۱۵- تعداد جانبازان حقوق و مستمری بگیر تحت پوشش بنیاد شهید و امور ایثارگران و مبلغ پرداختی به آنان (میلیون ریال)

سال و شهرستان	جمع مبلغ پرداختی	حالت اشتغال		معیشت	حق پرستاری	
		تعداد	مبلغ		تعداد	مبلغ
..... ۱۳۷۵
..... ۱۳۸۰
..... ۱۳۸۵	۱۷۳۹۶۹	۲۸۲۹	۱۲۳۴۰۷	.	۱۳۴۸	۵۰۵۶۲
..... ۱۳۹۰	۲۹۲۹۱۴	۲۸۳۷	۲۳۹۱۶۱	.	۱۳۵۲	۵۳۷۵۳
..... ۱۳۹۱	۳۸۰۹۳۴	۲۸۳۰	۳۲۳۱۷۶	.	۱۳۴۸	۵۷۷۵۸
..... ۱۳۹۲	۴۴۰۴۰۸	۲۸۳۴	۳۷۳۶۸۹	.	۱۳۶۵	۶۶۷۱۹
..... ۱۳۹۳	۵۹۶۰۲۲	۲۸۳۲	۴۵۵۱۸۲	.	۱۳۸۰	۱۰۲۸۰۹
..... ۱۳۹۴	۶۳۲۲۷۹	۲۸۳۲	۵۰۹۸۰۴	.	۱۳۹۹	۱۲۲۴۷۵
..... ارزوئیه
..... انار
..... بافت	۱۶۴۸۰	۷۳	۱۲۷۳۷	.	۴۲	۳۷۴۳
..... بردسیر	۱۲۳۰۴	۶۵	۱۱۲۳۵	.	۱۶	۱۰۶۹
..... بم	۴۶۶۱۵	۲۳۴	۴۰۹۱۵	.	۶۶	۵۷۰۰
..... جیرفت	۳۸۰۲۹	۱۷۶	۳۱۳۸۱	.	۷۵	۶۶۴۸
..... رابر	۱۱۱۰۶	۵۵	۹۲۴۳	.	۲۰	۱۸۶۳
..... راور	۷۵۲۵	۴۰	۶۶۳۶	.	۱۳	۸۸۹
..... رفسنجان	۶۷۷۷۳	۲۸۱	۵۱۲۲۵	.	۱۷۴	۱۶۵۴۸
..... رودبار جنوب
..... ریگان
..... زرنند	۳۵۳۴۹	۱۵۲	۲۷۱۹۲	.	۹۷	۸۱۵۷
..... سیرجان	۷۹۲۹۷	۳۸۵	۶۸۰۰۱	.	۱۴۳	۱۱۲۹۶
..... شهر بابک	۱۳۴۳۴	۵۰	۱۰۰۹۶	.	۳۶	۳۳۳۸
..... عنبرآباد	۸۵۶۵	۴۵	۷۸۸۴	.	۹	۶۸۱
..... فاریاب
..... فهرج
..... قلعه گنج
..... کرمان	۲۴۳۹۵۲	۱۰۰۵	۱۸۶۶۰۹	.	۶۵۲	۵۷۳۴۳
..... کوهبنان	۳۲۷۰	۱۳	۲۲۶۱	.	۱۱	۱۰۰۹
..... کهنوچ	۳۲۹۲۳	۱۷۵	۲۹۹۳۹	.	۳۴	۲۹۸۴
..... منوجان	۱۵۶۵۷	۸۳	۱۴۴۵۰	.	۱۱	۱۲۰۷
..... نرماشیر

- آمار شهرستانهای جدید التأسيس در شهرستانهای اولیه ذکر شده است.
 مأخذ_ سازمان بنیاد شهید و امور ایثارگران استان کرمان.

سالنامه آماری استان کرمان ۱۳۹۴ - ۱۵ - بهزیستی و تأمین اجتماعی

۱۴-۱۵- فعالیت های جمعیت هلال احمر ایران در حوزه امداد و نجات

سال	زلزله			سیل			سایر حوادث	
	تعداد حادثه (مدیر)	تعداد عملیات انجام شده (مورد)	تعداد مجروحین و مصدومین (نفر)	تعداد حادثه (مدیر)	تعداد عملیات انجام شده (مورد)	تعداد مجروحین و مصدومین (نفر)	تعداد حوادث	تعداد مجروحین و مصدومین (نفر)
۱۳۷۵	۰۰۰	۰۰۰	۰۰۰	۰۰۰	۰۰۰	۰۰۰	۰۰۰	۰۰۰
۱۳۸۵	۱۱۵	۱۱۵	۰۰۰	۶۸	۶۸	۰۰۰	۷۴۵	۷۴۵
۱۳۸۹	۳۰۳	۳۰۳	۰۰۰	۴۵۷	۴۵۷	۰۰۰	۶۰۴	۶۰۴
۱۳۹۰	۲۰	۲۰	۰۰۰	۱۷	۱۷	۰۰۰	۳۲۵	۳۲۵
۱۳۹۱	۳۵	۳۵	۳	۱۶	۱۶	۳	۸۲۰	۸۲۰
۱۳۹۲	۹	۹	۱	۸۰	۸۰	۱	۱۱۶۱	۱۱۶۱
۱۳۹۳	۱۷	۱۷	۰	۵۵	۵۵	۰	۱۲۸۷	۱۲۸۷
۱۳۹۴	۲۱	۲۱	۲۷	۷۶	۷۶	۲۷	۱۹۵۹	۱۹۵۹

۱) آمارهای ارائه شده فقط مربوط حوادثی می باشد که جمعیت هلال احمر در آنها شرکت نموده است.
 ۲) شامل رانش زمین، ریزش کوه، خشکسالی، صاعقه، طوفان شن، گردباد و تصادفات جاده ای می باشد.
 مأخذ- جمعیت هلال احمر استان کرمان.

۱۵-۱۵- تعداد اعضاء داوطلبان و امداد گران جمعیت هلال احمر

سال و شهرستان	اعضای شاخه ی جوانان (۱)		اعضاء (۲)		داوطلبان (۳)		امداد گران (۴)	
	مرد	زن	مرد	زن	مرد	زن	مرد	زن
..... ۱۳۷۵	۰۰۰	۰۰۰	۰۰۰	۰۰۰	۰۰۰	۰۰۰	۰۰۰	۰۰۰
..... ۱۳۸۵	۰۰۰	۰۰۰	۰۰۰	۰۰۰	۰۰۰	۰۰۰	۰۰۰	۰۰۰
..... ۱۳۸۹	۳۱۲۷۶	۲۷۰۹۴	۶	۱۴	۱۴۹۲	۲۱۶۰	۰۰۰	۰۰۰
..... ۱۳۹۰	۳۷۴۷۹	۳۲۸۵۱	۶۰۸	۶۲۵	۹۲۷۹	۱۲۷۵۱	۰۰۰	۰۰۰
..... ۱۳۹۱	۵۰۸۱۷	۵۸۰۳۱	۸۷۶	۷۲۱	۱۰۲۶۳	۱۳۹۱۸	۷۷۴	۷۲۸
..... ۱۳۹۲	۵۰۴۹۶	۴۱۴۴۵	۹۲۴	۷۳۵	۱۱۱۳۰	۱۴۸۰۲	۸۰۷	۱۰۰۹
..... ۱۳۹۳	۴۵۱۶۶	۳۵۱۲۹	۹۳۳	۷۴۵	۱۲۴۶۹	۱۵۹۲۵	۸۱۹	۱۰۷۱
..... ۱۳۹۴	۲۹۶۹۳	۲۲۹۸۹	۰۰۰	۰۰۰	۳۱۰۸	۲۴۱۴	۸۲۴	۱۰۵۵

- اعضاء شاخه های جوانان شامل کانونهای آزاد، دانش آموزی، دانشجویی، روستایی، طلاب، عشایری، و غنچه های هلال می باشد. و از سال ۱۳۹۲ اعضاء کانون پیشاهنگی حذف گردیده است.
 مأخذ- جمعیت هلال احمر استان کرمان.

۱۵- بهزیستی و تأمین اجتماعی _____ سالنامه آماری استان کرمان _ ۱۳۹۴

۱۶-۱۵- آموزش همگانی برگزار شده و تعداد آموزش گیرندگان جمعیت هلال احمر

تعداد آموزش گیرندگان		دوره های آموزشی برگزار شده	سال و شهرستان
مرد	زن		
...	۱۳۷۵
...	۱۳۸۰
...	۱۳۸۵
۹۶۷۷	۱۲۷۵۹	۹۱۸	۱۳۹۰
۵۸۳۳	۹۹۵۵	۵۷۶	۱۳۹۱
۳۴۱۹	۵۲۴۸	۳۲۸	۱۳۹۲
۳۴۵۵	۴۱۲۱	۲۸۰	۱۳۹۳
۱۹۳۸	۶۴۹۰	۳۵۱	۱۳۹۴
۰	۴۸	۲	ارزوئیه
۵۴	۱۴۳	۸	انار
۴۰	۳۰۴	۱۴	بافت
۰	۰	۰	بردسیر
۴۲	۳۲۵	۱۵	بم
۱۱۷	۲۳۴	۱۵	جیرفت
۰	۰	۰	رابر
۱۳	۰	۱	راور
۲۳۲	۶۸	۱۳	رفسنجان
۰	۱۱	۱	رودبار جنوب
۲۰	۶۵	۴	ریگان
۱۰۴	۱۶۴	۱۲	زرند
۲۵۸	۷۱۰	۴۰	سیرجان
۰	۱۵۶	۸	شهر بابک
۱۹	۰	۱	عنبرآباد
۰	۰	۰	فاریاب
۰	۰	۰	فهرج
۰	۰	۰	قلعه گنج
۹۹۸	۳۹۷۶	۲۰۳	کرمان
۰	۰	۰	کوهبنان
۲۳	۲۷۰	۱۲	کهنوج
۱۸	۱۶	۲	منوجان
۰	۰	۰	نرماشیر

۱) دوره های آموزشی شامل دوره کمک های اولیه ۳۵ ساعته برای هرنفر می باشد. مأخذ- جمعیت هلال احمر استان کرمان.

سالنامه آماری استان کرمان ۱۳۹۴ - ۱۵ - بهزیستی و تأمین اجتماعی

۱۷-۱۵- کارگاه های تحت پوشش اداره کل تأمین اجتماعی در پایان اسفند برحسب طبقات کارکن

سال و شهرستان	جمع	۱-۱۰ نفر	۱۱-۵۰ نفر	بالا ۵۰ نفر	سایر
..... ۱۳۷۵
..... ۱۳۸۵
..... ۱۳۸۹	۴۹۶۶۹	۴۲۶۸۷	۳۰۴۰	۳۹۴۲	.
..... ۱۳۹۰	۴۰۸۲۵	۳۶۳۰۰	۳۵۴۹	۹۷۶	.
..... ۱۳۹۱	۴۰۹۱۰	۳۴۳۹۷	۲۱۴۰	۵۶۹	۳۸۰۴
..... ۱۳۹۲	۴۱۹۸۵	۳۵۲۴۴	۲۰۸۹	۵۵۰	۴۱۰۲
..... ۱۳۹۳	۴۱۸۱۲	۳۵۸۶۴	۳۴۴۸	۹۶۶	۱۵۳۴
..... ۱۳۹۴	۴۰۲۹۸	۳۴۷۷۳	۴۰۴۹	۸۹۸	۵۷۸
..... ارزوئیه	۱۰۱۱	۹۲۰	۳۰	۵	۵۶
..... انار	۱۷۰۱	۱۵۹۵	۹۶	۱۰	.
..... بافت	۸۸۱	۷۸۶	۷۵	۲۰	.
..... بردسیر	۸۰۹	۷۳۰	۵۹	۲۰	.
..... بم	۳۶۲۷	۳۱۱۰	۴۰۹	۴۱	۶۷
..... جیرفت	۲۱۲۵	۱۸۸۲	۲۰۳	۴۰	.
..... رابر	۱۸۵	۱۶۰	۱۳	۶	۶
..... راور	۹۹۱	۹۴۸	۳۵	۸	.
..... رفسنجان	۶۷۱۵	۶۱۱۹	۴۶۰	۱۰۳	۳۳
..... رودبار جنوب
..... ریگان
..... زرنند	۳۶۸۷	۳۴۵۷	۱۴۱	۶۳	۲۶
..... سیرجان	۵۴۳۹	۴۶۸۵	۴۸۴	۱۵۷	۱۱۳
..... شهر بابک	۸۷۷	۷۳۶	۱۰۳	۳۸	.
..... عنبرآباد
..... فاریاب
..... فهرج
..... قلعه گنج
..... کرمان	۱۰۰۳۷	۷۸۰۹	۱۷۲۲	۳۳۰	۱۷۶
..... کوهینان	۴۰۵	۳۷۰	۲۰	۱۰	۵
..... کهنوچ	۱۴۸۸	۱۲۳۵	۱۶۷	۳۹	۴۷
..... منوجان	۳۲۰	۲۳۱	۳۲	۸	۴۹
..... نرماشیر

۱) شامل بیمانکاری دارای قرارداد فعال می باشد.
 مأخذ: اداره کل تأمین اجتماعی استان کرمان.

۱۵- بهزیستی و تأمین اجتماعی _____ سالنامه آماری استان کرمان _ ۱۳۹۴

۱۵-۱۸- تعداد افراد تحت پوشش اداره کل تأمین اجتماعی

مستمری بگیران			بیمه شدگان			جمع کل	سال و شهرستان
تبعی	اصلی	جمع	تبعی	اصلی	جمع		
...	۱۳۷۵
...	۱۳۸۰
۴۷۶۷۴	۴۵۹۸۸	۹۳۶۶۲	۴۹۱۵۲۶	۲۱۶۵۳۱	۷۰۸۰۵۷	۸۰۱۷۲۰	۱۳۸۵
۴۹۹۶۱	۶۴۶۹۷	۱۱۴۶۵۸	۵۸۱۰۰۰	۳۴۰۳۸۱	۹۲۸۳۸۱	۱۰۴۳۰۳۹	۱۳۹۰
۵۰۸۲۸	۶۹۹۶۸	۱۲۰۷۹۶	۶۶۱۵۱۲	۳۷۱۸۴۰	۱۰۳۳۳۵۲	۱۱۵۴۱۴۸	۱۳۹۱
۵۵۴۷۸	۷۵۹۹۰	۱۳۱۴۶۸	۶۹۹۹۳۷	۳۹۱۰۳۰	۱۰۹۰۹۶۷	۱۲۲۲۴۳۵	۱۳۹۲
۶۲۰۳۳	۸۵۴۸۳	۱۴۷۵۱۶	۷۰۸۹۳۶	۴۱۰۷۱۴	۱۱۱۹۶۵۰	۱۲۶۷۱۶۶	۱۳۹۳
۶۶۷۰۲	۳۹۹۶۹	۱۰۱۷۰۳	۵۲۱۶۳۸	۴۸۲۰۷۲	۹۴۵۲۱۹	۱۵۴۲۰۱۱	۱۳۹۴
۸۶۵	۱۱۵۳	۲۰۱۸	۷۴۰۶	۴۶۸۵	۱۲۰۹۱	۱۴۱۰۹	ارزوئیه
۹۷۸	۱۳۴۴	۲۳۲۲	۱۴۳۴۵	۷۳۲۳	۲۱۶۶۸	۴۷۹۸۰	انار
۱۶۹۴	۲۲۷۴	۳۹۶۸	۱۶۳۰۵	۹۶۹۹	۲۰۰۴	۲۹۹۷۲	بافت
۱۸۹۱	۲۵۵۰	۴۴۴۱	۱۶۷۱۴	۹۵۸۳	۲۶۲۹۷	۳۰۷۱۸	بردسیر
۲۷۰۱	۵۴۸۷	۶۲۸۴	۴۹۵۹۶	۲۸۵۸۴	۷۸۳۶۹	۸۴۷۵۳	بم
.	۲۸۹۴	۵۳۷۶	۹۲۷۰	۳۷۰۹۲	۲۰۷۴۲	۵۷۸۳۴	جیرفت
.	.	۳۱۳	۲۱۳	۵۲۶	۳۳۹۲	۲۲۰۳	رابر
.	۱۵۲۰	۲۵۸۲	۱۲۶۱۶	۶۴۹۰	۱۹۱۰۶	۲۱۶۸۸	راور
۸۸۸۲	۲۶۰۵	۱۳۹۹۳	۹۷۰۳۴	۴۰۹۶۳	۱۴۷۹۹۵	۱۵۸۰۸۹	رفسنجان
.	رودبار جنوب
.	ریگان
۳۷۵۱	۴۱۱۷	۷۸۶۸	۴۷۶۲۷	۲۶۹۰۵	۷۴۵۲۹	۸۲۳۹۷	زرنند
۳۹۲۸۵	۸۶۵۷	۱۱۴۰۱	۲۰۰۵۸	۱۰۷۹۸۱	۶۲۵۶۷	۱۷۰۵۴۸	سیرجان
۱۴۶۸	۱۹۸۷	۳۴۵۵	۲۶۱۳۳	۱۵۰۵۳	۴۱۱۸۶	۴۴۶۴۱	شهر بابک
.	عنبرآباد
.	فاریاب
.	فهرج
.	قلعه گنج
.	۶۶۵	۲۸۶۷۹	۱۷۶۱۶۵	۱۶۵۱۳۷	۳۸۵۱۶۶	۷۲۷۴۳۲	کرمان
۱۱۶۳	۱۸۱۵	۲۹۷۸	۱۸۴۲۹	۱۲۳۲۴	۳۰۷۵۳	۳۳۷۳۱	کوهبنان
۱۸۰۹	۱۰۹۱	۲۹۰۰	۶۱۱۰	۳۶۱۷	۹۷۲۷	۱۲۶۲۷	کهنوج
۲۲۱۵	۸۱۰	۳۰۲۵	۳۶۱۷	۶۱۱۰	۹۷۲۷	۲۳۲۸۹	منوجان
.	نرماشیر

مأخذ: اداره کل تأمین اجتماعی استان کرمان.

سالنامه آماری استان کرمان_ ۱۳۹۴ _____ ۱۵ - بهزیستی و تأمین اجتماعی

۱۹-۱۵- بیمه شدگان اصلی تحت پوشش اداره کل تأمین اجتماعی برحسب نوع بیمه و استان

سال و شهرستان	جمع	اجباری	توافقی	بیکاری	خاص
..... ۱۳۷۵
..... ۱۳۸۵	۲۱۶۵۳۱	۱۹۰۳۱۱	.	۱۳۹۴	۲۴۸۲۶
..... ۱۳۸۹	۲۸۷۱۵۳	۲۲۲۳۰۵	۶۲۸۷	۱۹۹۹	۵۶۵۶۲
..... ۱۳۹۰	۳۴۰۳۸۱	۲۴۲۷۶۱	۵۱۴۳	۲۰۳۷	۹۰۴۴۰
..... ۱۳۹۱	۳۷۱۸۴۰	۲۵۲۸۹۰	۵۱۲۳	۲۴۰۸	۱۱۱۴۱۹
..... ۱۳۹۲	۳۹۱۰۳۰	۲۶۱۱۲۹	۵۰۶۳	۱۹۱۵	۱۲۲۹۲۳
..... ۱۳۹۳	۴۱۰۷۱۴	۲۷۷۳۹۵	۴۴۲۶	۲۳۵۴	۱۲۶۵۳۹
..... ۱۳۹۴	۳۸۰۹۵۰	۲۳۶۷۳۸	۶۳۲۹	۷۵۰۳	۱۳۰۳۸۰
..... ارزوئیه	۴۶۸۵	۲۶۶۹	۴۰	۶	۱۹۷۰
..... انار	۷۳۲۳	۴۶۳۷	۴۹	۵۱	۲۵۸۶
..... بافت	۹۶۹۹	۴۷۵۹	۶۴	۳۶	۴۸۴۰
..... بردسیر	۵۰۸۳	۵۰۹	۸۵	۴۳	۴۴۴۶
..... بم	۴۹۷۶۸	۲۱۱۸۴	۸۹	۱۵۹	۲۸۳۳۶
..... جیرفت	۲۰۷۴۲	۱۲۹۱۴	۱۳۶	۱۷۵	۷۵۱۷
..... رابر	۲۱۸۶	۱۱۹۴	۱۵	.	۹۷۷
..... راور	۶۶۱۰	۴۰۰۳	۵۵	۳۹	۲۵۱۳
..... رفسنجان	۳۶۳۹۳	۲۳۴۰۲	۵	۱۶۱	۱۲۸۲۵
..... رودبار جنوب
..... ریگان
..... زرنند	۲۶۸۹۶	۲۰۰۶۲	۱۰۰	۵۴۲	۶۱۹۲
..... سیرجان	۶۲۵۶۷	۳۹۹۶۵	۱۲۱	۱۳۶۰	۲۱۱۲۱
..... شهر بابک	۱۵۰۵۳	۱۰۶۴۳	۷۹	۸۸	۴۲۴۳
..... عنبرآباد
..... فاریاب
..... فهرج
..... قلعه گنج
..... کرمان	۱۱۲۵۳۷	۷۴۲۲۰	۵۲۴۹	۴۵۴۳	۲۸۵۲۵
..... کوهینان	۵۴۶۷	۳۹۹۵	۵۵	۲۴۴	۱۱۷۳
..... کهنوج	۱۲۳۲۴	۹۶۸۲	۱۵۴	۴۲	۲۴۴۶
..... منوجان	۳۶۱۷	۲۹۰۰	۳۳	۱۴	۶۷۰
..... نرماشیر

(۱) شامل بیمه شدگان حرف و مشاغل آزاد، بافندگان، رانندگان، اختیاری، کارگران ساختمانی و سایر می باشد.

(۲) مأخذ: اداره کل تأمین اجتماعی استان کرمان.

۱۵- بهزیستی و تأمین اجتماعی _____ سالنامه آماری استان کرمان _ ۱۳۹۴

۱۵-۲۰- بیمه شدگان خاص تحت پوشش اداره کل تأمین اجتماعی برحسب نوع بیمه و استان

سال و شهرستان	جمع	حرف و مشاغل آزاد	بافندگان	رانندگان	اختیاری	کارگران ساختمانی	سایر
.....۱۳۷۵
.....۱۳۸۵	۲۴۸۲۶	۱۱۶۰۰	۴۸۲۰	۵۶۵۰	۲۷۵۶	.	.
.....۱۳۸۹	۵۶۵۶۲	۱۲۸۰۴	۱۱۴۴۱	۱۵۳۳۳	۹۷۴۹	۷۲۳۵	.
.....۱۳۹۰	۹۰۴۴۰	۲۰۰۷۱	۲۰۷۵۴	۱۹۵۸۶	۱۰۸۴۰	۱۹۱۸۹	.
.....۱۳۹۱	۱۱۱۴۱۹	۲۴۳۸۸	۲۴۰۱۴	۲۳۸۵۷	۱۲۴۰۳	۲۶۷۳۱	۲۶
.....۱۳۹۲	۱۲۲۹۲۳	۲۵۵۷۰	۲۴۶۵۰	۲۶۹۶۵	۱۴۶۲۳	۳۱۰۵۹	۵۶
.....۱۳۹۳	۱۲۶۵۳۹	۲۵۳۰۶	۲۳۰۷۱	۳۱۰۹۶	۱۶۳۸۳	۳۰۲۸۷	۳۹۶
.....۱۳۹۴	۱۳۴۴۰۰	۲۷۱۰۳	۱۸۳۴۲	۳۰۸۰۰	۲۰۶۲۰	۳۶۰۰۸	۱۵۲۷
.....ارزوئییه	۱۹۷۰	۱۰۶۱	۱۷۱	۷۹	۲۴	۶۳۱	۴
.....انار	۲۵۸۶	۲۹۴	۴۱۵	۱۷۹	۶۸۶	۱۰۰۹	۳
.....بافت	۴۸۴۰	۵۹۱	۱۰۰۲	۱۰۴۶	۴۱۰	۱۷۸۷	۴
.....بردسیر	۴۴۴۶	۸۳۸	۳۸۲	۱۶۲۳	۴۲۶	۱۱۵۶	۲۱
.....بم	۷۱۵۲	۲۷۹۹	۱۷۲	۱۸۴۴	۴۵۱	۱۸۶۷	۱۹
.....جیرفت	۷۶۵۰	۲۰۷۶	۴۲۶	۱۷۹۷	۸۲۹	۲۳۷۸	۱۴۴
.....راهر	۹۶۰	۲۷۳	۱۵۸	۸۰	۶۵	۳۸۴	.
.....راور	۲۳۰۳	۴۷۰	۸۶۷	۲۷۶	۱۱۸	۵۶۵	۷
.....رفسنجان	۱۴۳۱۲	۱۸۶۶	۱۵۳۱	۲۶۷۳	۲۳۲۸	۵۷۹۰	۱۲۴
.....رودبار جنوب
.....ریگان
.....زرنند	۶۲۰۱	۸۷۱	۹۴۷	۱۰۶۰	۱۰۴۱	۲۲۸۰	۲
.....سیرجان	۲۱۱۲۱	۱۹۶۹	۴۰۹۸	۷۲۵۶	۳۱۵۶	۴۵۷۰	۷۲
.....شهربابک	۴۲۴۳	۷۵۵	۸۵۸	۷۰۳	۵۸۱	۱۳۳۹	۷
.....عنبرآباد
.....فاریاب
.....فهرج
.....قلعه گنج
.....کرمان	۵۱۱۲۳	۱۰۲۵۵	۶۹۹۲	۱۱۶۸۵	۱۰۳۴۳	۱۱۵۳۳	۳۱۵
.....کوهبنان	۲۳۴۴	۱۱۷۳	۱۰۹	۱۱۰	۷۹	۷۱	۸۰۲
.....کهنوج	۲۴۲۸	۱۳۷۴	۲۰۳	۳۲۸	۷۵	۴۴۶	۲
.....منوجان	۷۲۱	۴۳۸	۱۱	۶۱	۸	۲۰۲	۱
.....نرماشیر

(۱) شامل بیمه شدگان صیادان، زنبورداران و کارفرمایان صنفی کم درآمد می باشد.

مأخذ- اداره کل تأمین اجتماعی استان کرمان.

سالنامه آماری استان کرمان ۱۳۹۴ - ۱۵ - بهزیستی و تأمین اجتماعی

۱۵-۲۱- بیمه شدگان آسیب دیده ناشی از کار تحت پوشش اداره کل تأمین اجتماعی برحسب فعالیت محل کار

سال و شهرستان	۱۳۷۵	۱۳۸۰	۱۳۸۵	۱۳۹۰
جمع	۳۹۵
کشاورزی، جنگلداری، شکار، صید ماهی و فعالیتهای مربوط	۰
استخراج معدن	۹۳
صنایع مواد غذایی و دخانیات	۳
صنایع نساجی، ساختن البسه، کفش و وسایل پوشش	۱۶
صنایع چوب، چوب پنبه، مبیل، کاغذ، چاپ چرم و ساختن اشیای مربوط	۱
صنایع محصولات شیمیایی، اشیای کائوچویی و محصولات مشتق از زغال سنگ	۳۳
صنایع فلزات اساسی، محصولات فلزی، ماشین های الکتریکی و غیر الکتریکی	۵۷
سایر صنایع	۰
ساختمان	۵۳
برق، آب، گاز، خدمات ماشینی و آتش نشانی	۶
تجارت، بانک، بیمه، مستغلات و امور مربوط به آنها	۴
حمل و نقل، انبارداری و ارتباطات	۱
خدمات	۱۲
فعالیت های طبقه بندی نشده	۲۵
اظهار نشده ^(۱)	۹۱



۱۵- بهزیستی و تأمین اجتماعی _____ سالنامه آماری استان کرمان _ ۱۳۹۴

۱۵-۲۱- بیمه شدگان آسیب دیده ناشی از کار تحت پوشش اداره کل تأمین اجتماعی برحسب فعالیت محل کار (دنباله)

سال و شهرستان	۱۳۹۱	۱۳۹۲	۱۳۹۳	۱۳۹۴
جمع	۳۶۲	۲۹۳	۳۱۷	...
کشاورزی، جنگلداری، شکار، صید ماهی و فعالیتهای مربوط ...	۳	۲	۰	...
استخراج معدن	۷۵	۷۶	۷۴	...
صنایع مواد غذایی و دخانیات	۷	۴	۴	...
صنایع نساجی، ساختن البسه، کفش و وسایل پوشش	۶	۲	۱	...
صنایع چوب، چوب پنبه، مبیل، کاغذ، چاپ چرم و ساختن اشیای مربوط	۳	۴	۶	...
صنایع محصولات شیمیایی، اشیای کائوچویی و محصولات مشتق از زغال سنگ	۳۹	۱۰	۲۶	...
صنایع فلزات اساسی، محصولات فلزی، ماشین های الکتریکی و غیر الکتریکی	۵۲	۲۳	۵۲	...
سایر صنایع	۰	۲	۲	...
ساختمان	۶۲	۷۸	۳۶	...
برق، آب، گاز، خدمات ماشینی و آتش نشانی	۵	۱	۴	...
تجارت، بانک، بیمه، مستغلات و امور مربوط به آنها	۱۰	۸	۵	...
حمل و نقل، انبارداری و ارتباطات	۱	۲	۴	...
خدمات	۱۵	۱۰	۸	...
فعالیت های طبقه بندی نشده	۷	۲	۶	...
اظهار نشده ^(۱)	۷۷	۶۹	۸۹	...

(۱) شامل فعالیتهای پیمانکاری نیز می باشد.

مأخذ- اداره کل تأمین اجتماعی استان کرمان.

سالنامه آماری استان کرمان ۱۳۹۴ - ۱۵ - بهزیستی و تأمین اجتماعی

۱۵-۲۲ - کمک های نقدی و غرامتهای پرداخت شده به بیمه شدگان تحت پوشش اداره کل تأمین

اجتماعی (میلیون ریال)

سال	جمع		کمک هزینه ازدواج		غرامت دستمزد ایام بارداری	
	تعداد مورد	مبلغ	تعداد مورد	مبلغ	تعداد مورد	مبلغ
..... ۱۳۷۵
..... ۱۳۸۰
..... ۱۳۸۵	۱۳۷۷۳	۵۴۱۱۶	۱۹۷۷	۳۵۱۲	۱۳۹۰	۴۲۱۹
..... ۱۳۹۰	۱۹۶۵۷	۲۱۴۱۰۹	۲۸۴۷	۱۲۴۲۹	۴۵۹۶	۳۳۶۶۵
..... ۱۳۹۱	۱۹۳۰۱	۲۴۶۱۴۸	۲۸۰۷	۱۳۰۸۶	۴۵۳۴	۳۷۷۶۲
..... ۱۳۹۲	۱۸۸۱۰	۱۱۹۸۹۵	۲۳۷۸	۱۴۴۶۴	۴۷۵۰	۴۷۸۰۲
..... ۱۳۹۳	۱۸۹۵۸	۱۶۲۳۱۴	۲۵۶۹	۲۰۸۳۱	۴۹۸۳	۶۷۴۴۷
..... ۱۳۹۴	۱۹۵۴۳	۱۷۹۷۸۳	۱۷۲۵	۲۴۷۴۰	۳۱۰۴	۶۲۸۲۳

سال	غرامت نقص عضو		غرامت دستمزد ایام بیماری	
	تعداد مورد	مبلغ	ناشی از کار	
			تعداد مورد	مبلغ
			تعداد مورد	مبلغ
..... ۱۳۷۵
..... ۱۳۸۰
..... ۱۳۸۵	۱۸	۱۰۰	۶۰۱	۹۷۵
..... ۱۳۹۰	۳۰	۳۴۶	۶۴۷	۲۳۱۱
..... ۱۳۹۱	۲۱	۴۳۶	۷۰۰	۲۶۹۴
..... ۱۳۹۲	۳۷	۵۹۰	۶۵۰	۲۷۶۵
..... ۱۳۹۳	۱۰	۴۸۶	۸۱۶	۳۵۲۳
..... ۱۳۹۴	۲۴	۴۹۰	۶۴۷	۱۰۳۷۲

۱۵- بهزیستی و تأمین اجتماعی _____ سالنامه آماری استان کرمان _ ۱۳۹۴

۱۵-۲۲- کمک های نقدی و غرامتهای پرداخت شده به بیمه شدگان تحت پوشش اداره کل تأمین اجتماعی (میلیون ریال) (دنباله)

هزینه های کفن و دفن		هزینه های سفرواقامت همراه بیمار		سال
مبلغ	تعدادمورد	مبلغ	تعدادمورد	
...۱۳۷۵
...۱۳۸۰
...۱۳۸۵
...۱۳۹۰
...۱۳۹۱
۶۲۷۱	۱۳۳۸	۳۹۳	۱۷۱۱۳۹۲
۷۷۷۸	۱۳۲۳	۴۰۷	۱۵۷۱۳۹۳
۹۲۰۳	۱۴۰۲	۴۵۰	۱۹۱۱۳۹۴

کمک های نقدی مربوط به سایر موارد ^(۱)		پروتز واورتز		سال
مبلغ	تعدادمورد	مبلغ	تعدادمورد	
...۱۳۷۵
...۱۳۸۰
...۱۳۸۵
...۱۳۹۰
...۱۳۹۱
۱۷۵۴۶	...	۱۴۳۶	۴۲۲۱۱۳۹۲
۷۳۲۴۵	...	۷۳۵۵	۸۲۳۳۱۳۹۳
۲۹۳۹۸۴	۲۲۶۶۹	۸۳۷۱	۱۱۰۰۲۱۳۹۴

۱) شامل تعدیل سنواتی غرامت دستمزد، تعدیل سنواتی کمک ها و.. می باشد.
 مأخذ: اداره کل تأمین اجتماعی استان

سالنامه آماری استان کرمان ۱۳۹۴ - ۱۵ - بهزیستی و تأمین اجتماعی

۱۵-۲۳- تعداد مستمری بگیران تحت پوشش اداره کل تأمین اجتماعی و مبلغ پرداختی به آنان

(میلیون ریال)

سال و شهرستان	جمع		بازنشستگان	
	تعداد	مبلغ	تعداد	مبلغ
..... ۱۳۷۵
..... ۱۳۸۰
..... ۱۳۸۵	۴۵۹۸۸	...	۱۷۶۲۰	...
..... ۱۳۹۰	۶۴۶۹۷	...	۲۷۴۷۷	...
..... ۱۳۹۱	۶۹۹۶۸	...	۳۰۲۶۷	...
..... ۱۳۹۲	۷۵۹۹۰	۵۲۹۴۸۹۹	۳۳۱۶۸	۳۰۸۸۳۷۱
..... ۱۳۹۳	۸۵۴۸۳	۷۴۴۳۴۱۶	۳۷۲۰۵	۴۴۵۴۲۴۷
..... ۱۳۹۴	۱۰۴۸۷۰	۹۵۷۷۸۹۵	۴۶۰۸۳	۵۷۶۷۹۴۱

سال و شهرستان	از کار افتادگان						سایر پرداختی ها
	بازماندگان مستمری بگیر		ناشی از موارد دیگر				
	تعداد	مبلغ	ناشی از کار		تعداد		
تعداد	مبلغ	تعداد	مبلغ	تعداد	مبلغ	تعداد	مبلغ
..... ۱۳۷۵
..... ۱۳۸۰
..... ۱۳۸۵	۲۹۸	...	۳۰۰۰	۲۵۰۷۰	...
..... ۱۳۹۰	۳۰۵	...	۳۱۷۳	۳۳۷۴۲	...
..... ۱۳۹۱	۳۱۰	...	۳۲۰۲	۳۶۱۸۹	...
..... ۱۳۹۲	۳۰۹	۱۴۵۶۵	۳۲۵۰	۱۶۷۷۵۵	۳۹۲۶۳	۱۱۸۴۵۸۱	۸۳۹۶۲۷
..... ۱۳۹۳	۳۱۳	۹۳۳۹	۳۲۷۶	۲۲۱۳۳۱	۴۴۶۸۹	۱۶۰۶۷۶۹	۱۱۵۱۷۳۰
..... ۱۳۹۴	۸۱۱	۱۰۴۷۷۳	۴۶۲۲	۷۸۶۲۳۶	۵۳۳۵۴	۱۹۵۹۷۳۳	۹۵۹۲۱۲

۱) شامل جرئی ناشی از کار و کلی ناشی از کار می باشد.

۲) شامل هزینه اولاد، عائله مندی، عیدی، بن مستمری بگیران و.... است.

مأخذ- اداره کل تأمین اجتماعی استان کرمان.

۱۵- بهزیستی و تأمین اجتماعی _____ سالنامه آماری استان کرمان _ ۱۳۹۴

۱۵-۲۴- تعداد مراکز درمانی ملکی و طرف قرارداد اداره کل تأمین اجتماعی

مراکز ملکی (درمان مستقیم)				سال و شهرستان
دی کلینیک	درمانگاه های عمومی و تخصصی	بیمارستان	جمع	
.	۱۳	۳	۱۶ ۱۳۸۷
.	۱۳	۳	۱۶ ۱۳۸۸
.	۱۳	۳	۱۶ ۱۳۸۹
.	۱۳	۳	۱۶ ۱۳۹۰
.	۱۳	۳	۱۶ ۱۳۹۱
.	۱۳	۳	۱۶ ۱۳۹۲
.	۱۳	۳	۱۶ ۱۳۹۳
.	۱۳	۳	۱۶ ۱۳۹۴

مراکز طرف قرارداد (درمان غیر مستقیم)						سال و شهرستان
سایر	مراکز بهداشتی و درمانی	دی کلینیک	درمانگاه های عمومی و تخصصی	بیمارستان	جمع	
۱۱۱۳	۲۱۹	۵	۲۸	۲۳	۱۳۸۸ ۱۳۸۷
۱۱۳۴	۲۱۹	۵	۲۸	۲۳	۱۴۰۹ ۱۳۸۸
۱۱۱۹	۲۱۹	۵	۲۸	۲۳	۱۳۹۴ ۱۳۸۹
۱۱۲۰	۲۱۹	۷	۲۷	۲۴	۱۳۹۷ ۱۳۹۰
۱۱۲۵	۲۱۹	۷	۲۷	۲۴	۱۴۰۲ ۱۳۹۱
۱۱۶۴	۲۱۹	۷	۲۷	۲۵	۱۴۴۲ ۱۳۹۲
۱۱۳۴	۲۱۹	۷	۲۷	۲۵	۱۴۱۲ ۱۳۹۳
۱۰۶۳	۲۱۹	۷	۳۰	۲۷	۱۳۴۶ ۱۳۹۴

(۱) شامل پاراکلینیکی مستقل و پزشکان و دندانپزشکان مستقل می باشد.

مأخذ- اداره کل تأمین اجتماعی استان کرمان.

سالنامه آماری استان کرمان ۱۳۹۴ - ۱۵ - بهزیستی و تأمین اجتماعی

۲۵-۱۵- بیمه شدگان (اصلی و تبعی) خدمات تحت پوشش اداره کل بیمه سلامت استان

سال و شهرستان	جمع	دولتی	حرف و مشاغل آزاد (خویش فرمایان) ^(۱)	روستایی و عشایر	بیمه سلامت همگانی	سایر اقشار ^(۳)
..... ۱۳۸۵	۱۵۹۱۳۹۸	۲۵۱۶۰۵	۱۶۶۴۲۶	۱۱۱۳۸۱۴	...	۵۹۵۵۳
..... ۱۳۸۸	۱۷۱۷۱۰۷	۲۴۷۵۱۵	۱۵۵۳۸۷	۱۲۵۶۲۸۲	...	۵۷۹۲۳
..... ۱۳۸۹	۱۶۷۴۵۳۳	۲۴۴۷۵۱	۹۲۱۱۴	۱۲۷۸۵۷۹	...	۵۹۰۸۹
..... ۱۳۹۰	۱۷۲۲۰۲۷	۲۴۵۲۱۴	۱۱۷۱۸۶	۱۳۰۰۴۸۳	...	۵۹۱۴۴
..... ۱۳۹۱	۱۶۵۴۵۷۶	۲۴۴۰۵۶	۴۷۵۶۲	۱۳۰۵۱۸۴	...	۵۷۷۷۴
..... ۱۳۹۲	۱۶۵۷۷۹۲	۲۳۹۹۳۶	۴۱۸۵۴	۱۳۲۱۰۰۴	...	۵۴۹۹۸
..... ۱۳۹۳	۱۷۷۸۵۳۵	۲۳۴۵۷۰	۷۰۶۰	۱۳۰۴۸۱۱	۱۷۸۹۵۹	۵۳۱۳۵
..... ۱۳۹۴	۱۷۵۸۷۷۱	۲۲۹۲۶۱	۱۱۲۴	۱۲۶۵۳۰۰	۱۹۷۹۲۱	۶۵۱۶۵
..... ارزوئیه
..... انار
..... بافت	۱۱۹۱۰۰	۱۳۱۵۷	۴۰	۹۶۳۸۵	۷۰۳۴	۲۴۸۴
..... بردسیر	۴۸۹۲۴	۴۶۱۹	۱۱	۳۸۳۶۱	۴۱۴۹	۱۷۸۴
..... بم	۲۵۳۸۷۰	۲۲۵۵۶	۲۸	۲۱۰۱۳۴	۱۶۴۵۲	۴۷۰۰
..... جیرفت	۲۵۵۷۹۳	۲۳۸۵۹	۷۴	۲۱۰۲۳۰	۱۶۸۱۷۹	۴۷۵۱
..... رابر
..... راور	۱۷۱۰۹	۲۴۷۴	۱۳	۹۷۵۲	۳۷۹۸	۱۰۷۲
..... رفسنجان	۱۶۰۱۹۴	۲۲۶۷۸	۱۶۲	۹۴۶۸۸	۳۱۵۶۹	۱۱۰۹۷
..... رودبار جنوب
..... ریگان
..... زرنند	۹۵۶۱۷	۱۱۵۶۸	۲	۷۲۸۵۷	۶۹۴۲	۴۲۴۸
..... سیرجان	۱۱۲۰۸۰	۱۸۷۶۳	۳۷	۶۸۹۲۷	۱۸۳۱۵	۶۰۳۸
..... شهر بابک	۳۵۸۲۳	۸۸۹۲	۱۵	۱۹۷۱۴	۵۵۶۲	۱۶۴۰
..... عنبرآباد
..... فاریاب
..... فهرج
..... قلعه گنج
..... کرمان	۳۰۰۷۲۶	۸۴۸۸۰	۷۳۷	۱۲۰۸۹۴	۷۱۲۴۰	۲۲۹۷۵
..... کوهینان
..... کهنوچ	۳۵۹۵۳۵	۱۵۸۱۵	۵	۳۲۳۳۵۸	۱۵۹۸۱	۴۳۷۶
..... منوجان
..... نرماشیر

(۱) شامل صندوق ایرانیان می باشد.

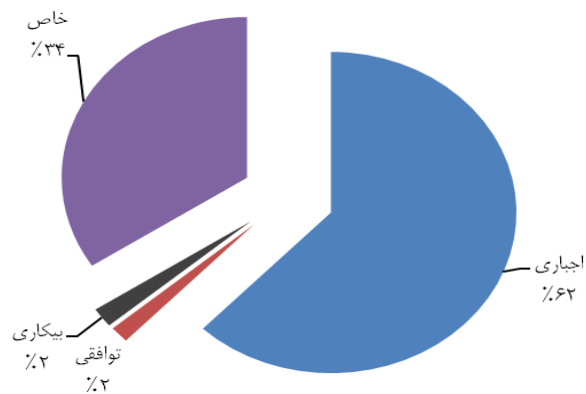
(۲) شامل جانبازان، آزادگان، خانوارهای معظم شهدا، روحانیون، طلاب حوزه های علمیه و دانشجویان می باشد.

- جمعیت شهرستانهای انار، رابر، ارزوئیه، عنبرآباد، ریگان، فهرج، نرماشیر، رودبار جنوب، قلعه گنج، منوجان، فاریاب و کوهینان به ترتیب در شهرستانهای رفسنجان، بافت، جیرفت، بم، کهنوچ، زرنند لحاظ گردیده است.

۱۵- بهزیستی و تأمین اجتماعی _____ سالنامه آماری استان کرمان _ ۱۳۹۴

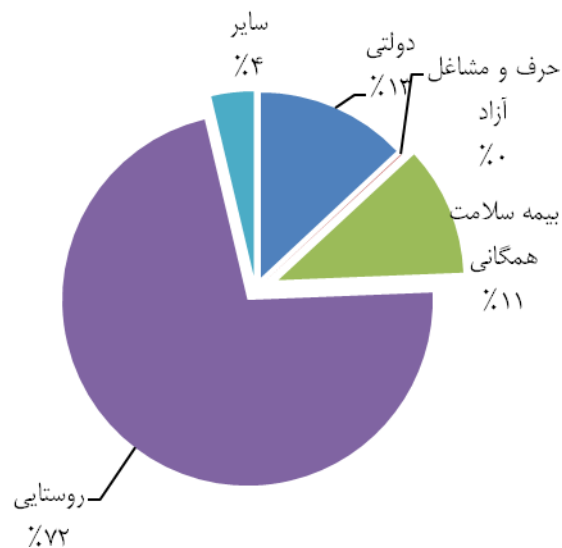
مأخذ- اداره کل بیمه سلامت استان کرمان.

۱۵-۲- بیمه شدگان اصلی تحت پوشش سازمان تأمین اجتماعی برحسب نوع بیمه در پایان سال ۱۳۹۴



میناجدول ۱۹-۱۵

۱۵-۳- بیمه شدگان اصلی و تبعی تحت پوشش اداره کل بیمه سلامت برحسب نوع بیمه در پایان سال ۱۳۹۴



میناجدول ۲۵-۱۵

سالنامه آماری استان کرمان ۱۳۹۴ - ۱۵ - بهزیستی و تأمین اجتماعی

۱۵-۲۶ - تعداد بیمه شدگان (اصلی و تبعی) صندوق بیمه اجتماعی کشاورزان، روستائیان و عشایر

سال و شهرستان	جمع		کشاورزان، روستائیان و عشایر		افراد تحت پوشش کمیته امداد		افراد تحت پوشش سازمان بهزیستی		مستمری بگیران	
	اصلی	تبعی	اصلی	تبعی	اصلی	تبعی	اصلی	تبعی	اصلی	تبعی
..... ۱۳۷۵
..... ۱۳۸۰
..... ۱۳۸۵	۳۹۳۳۸	۹۵۱۹۸	۳۸۵۵۲	۹۳۲۹۶	۷۸۳	۱۸۹۵	۳	۷	.	.
..... ۱۳۹۰	۶۰۹۹۹	۱۴۷۶۱۸	۴۸۹۳۲	۱۱۸۴۱۵	۹۵۰۶	۲۳۰۰۵	۲۵۶۱	۶۱۹۸	۵	۱۰۵۵
..... ۱۳۹۱	۶۲۴۹۰	۱۵۱۲۲۶	۵۰۴۲۱	۱۲۲۰۱۹	۹۵۰۶	۲۳۰۰۵	۲۵۶۳	۶۲۰۲	۹	۱۲۲۱
..... ۱۳۹۲	۶۴۶۷۰	۱۵۶۵۰۴	۵۲۶۰۱	۱۲۷۲۹۴	۹۵۰۶	۲۳۰۰۵	۲۵۶۳	۶۲۰۲	۱۲	۱۴۰۵
..... ۱۳۹۳	۶۸۲۳۱	۱۶۵۱۱۹	۵۶۱۴۹	۱۳۵۸۷۹	۹۵۰۶	۲۳۰۰۸	۲۵۷۶	۶۲۳۲	۲۶	۱۷۷۲
..... ۱۳۹۴	۷۰۲۴۸	۱۷۰۰۰۰	۵۷۷۶۰	۱۳۹۷۸۰	۹۷۲۶	۲۳۵۳۵	۲۷۶۲	۶۶۸۳	۲۱۹۳	۵۳۰۶
..... ارزوئیه	۲۲۵۳	۵۴۵۲	۱۸۶۴	۴۵۱۱	۳۷۹	۹۱۷	۱۰	۲۴	۶۳	۱۵۲
..... انار	۱۷۵۳	۴۲۴۲	۱۷۲۳	۴۱۷۰	۱۹	۴۶	۱۱	۲۷	۴۴	۱۰۶
..... بافت	۶۳۳۳	۱۵۳۲۶	۵۵۴۹	۱۳۴۲۹	۶۷۹	۱۶۴۳	۱۰۵	۲۵۴	۳۷۸	۹۱۵
..... بردسیر	۴۴۶۲	۱۰۷۹۸	۳۸۵۳	۹۳۲۴	۳۸۳	۹۲۷	۲۲۶	۵۴۷	۱۶۴	۳۹۷
..... بم	۳۸۳۱	۹۲۷۱	۲۲۵۵	۵۴۵۷	۱۲۱۷	۲۹۴۵	۳۵۹	۸۶۹	۶۷	۱۶۲
..... جیرفت	۳۹۲۵	۹۴۹۹	۲۸۵۳	۶۹۰۴	۷۵۴	۱۸۲۵	۳۱۸	۷۷۰	۸۷	۲۱۱
..... رابر	۴۰۳	۹۷۵	۳۷۹	۹۱۷	۲۱	۵۱	۳	۷	۷	۱۷
..... راور	۱۹۰۸	۴۶۱۷	۱۷۲۲	۴۱۶۷	۱۵۳	۳۷۰	۳۳	۸۰	۴۰	۹۷
..... رفسنجان	۷۹۰۴	۱۹۱۲۸	۷۴۶۴	۱۸۰۶۳	۲۲۷	۵۴۹	۲۱۳	۵۱۵	۲۴۴	۵۹۰
..... رودبار جنوب	۳۵۰	۸۴۷	۶۸	۱۶۵	۲۱۲	۵۱۳	۷۰	۱۶۹	.	.
..... ریگان	۱۳۶۰	۳۲۹۱	۸۹۱	۲۱۵۶	۴۴۸	۱۰۸۴	۲۱	۵۱	۱۰	۲۴
..... زرنند	۵۵۶۱	۱۳۴۵۸	۵۱۱۱	۱۲۳۶۹	۲۸۸	۶۹۷	۱۶۲	۳۹۲	۱۸۷	۴۵۳
..... سیرجان	۷۶۹۱	۱۸۶۱۲	۶۹۳۷	۱۶۷۸۸	۶۷۳	۱۶۲۹	۸۱	۱۹۶	۳۰۴	۷۳۶
..... شهر بابک	۴۳۸۶	۱۰۶۱۴	۴۰۸۹	۹۸۹۵	۱۵۸	۳۸۲	۱۳۹	۳۳۶	۱۷۹	۴۳۳
..... عنبرآباد	۱۶۴۳	۳۹۷۶	۹۳۶	۲۲۶۵	۵۳۸	۱۳۰۲	۱۶۹	۴۰۹	۱۶	۳۹
..... فاریاب	۴۱۷	۱۰۰۹	۲۰۸	۵۰۳	۱۹۴	۴۶۹	۱۵	۳۶	۱	۲
..... فهرج	۵۹۲	۱۴۳۳	۳۸۶	۹۳۴	۱۸۹	۴۵۷	۱۷	۴۱	۱۱	۲۷
..... قلعه گنج	۷۳۳	۱۷۷۴	۱۹۳	۴۶۷	۲۷۹	۶۷۵	۲۶۱	۶۳۲	۱	۲
..... کرمان	۹۹۳۷	۲۴۰۴۸	۸۴۸۷	۲۰۵۳۹	۱۲۳۸	۲۹۹۶	۲۱۲	۵۱۳	۲۹۴	۷۱۱
..... کوهبنان	۱۰۲۰	۲۴۶۸	۹۰۹	۲۲۰۰	۴۱	۹۹	۷۰	۱۶۹	۳۴	۸۲
..... کهنوچ	۱۳۴۳	۳۲۵۰	۵۹۶	۱۴۴۲	۵۹۹	۱۴۵۰	۱۴۸	۳۵۸	۲۸	۶۸
..... منوجان	۱۴۳۹	۳۴۸۲	۸۵۲	۲۰۶۲	۴۹۴	۱۱۹۵	۹۳	۲۲۵	۱۴	۳۴
..... نرماشیر	۱۰۰۴	۲۴۳۰	۴۳۵	۱۰۵۳	۵۴۳	۱۳۱۴	۲۶	۶۳	۲۰	۴۸
..... نا مشخص

مأخذ: صندوق بیمه تأمین اجتماعی کشاورزان، روستائیان و عشایر استان کرمان.

۱۵- بهزیستی و تأمین اجتماعی _____ سالنامه آماری استان کرمان _ ۱۳۹۴

۲۷-۱۵- مشترکان حقوق بگیر صندوق بازنشستگی استان بر حسب شهرستان

حقوق بگیران			جمع کل	سال و شهرستان
وراث وظیفه بگیر	بازنشستگان وشاغلان فوت شدگان	بازنشستگان وازارافتادگان		
۱۱۰۴۸	۷۴۵۱	۳۱۱۱۷	۴۹۶۱۶۱۳۹۰
۱۱۲۲۰	۷۵۲۳	۳۲۹۵۲	۵۱۶۹۵۱۳۹۱
۱۱۳۷۶	۷۵۹۰	۳۴۴۴۹	۵۳۴۱۵۱۳۹۲
۱۱۵۳۴	۷۶۵۸	۳۶۵۲۵	۵۵۷۱۷۱۳۹۳
۱۱۶۹۲	۷۷۱۱	۳۸۴۱۴	۵۷۸۱۷۱۳۹۴
...ارزوئیه
۲	۲	۱۰	۱۴انار
...بافت
...بردسیر
۲۰۰	۱۴۰	۲۹۴	۶۳۴بم
۷۵۳	۴۴۴	۱۰۳۱	۲۲۲۸جیرفت
...رابر
۱۰	۸	۱۰	۲۸راور
۲۳۶	۱۷۱	۵۹۹	۱۰۰۶رفسنجان
...رودبارجنوب
...ریگان
۲۲	۱۹	۲۰	۶۱زرنند
۷۴	۵۳	۸۹	۲۱۶سیرجان
۵	۳	۱۵	۲۳شهر بابک
...عنبرآباد
...فاریاب
...فهرج
...قلعه گنج
۱۰۳۸۷	۶۸۶۸	۳۶۳۳۳	۵۳۵۸۸کرمان
۲	۲	۶	۱۰کوهینان
۱	۱	۷	۹کهنوج
...منوجان
...نرماشیر

مأخذ: صندوق بازنشستگی استان کرمان.

سالنامه آماری استان کرمان_ ۱۳۹۴ _____ ۱۵ - بهزیستی و تأمین اجتماعی

۱۵-۲۸- مشترکان حقوق بگیر صندوق بازنشستگی برحسب سال برقراری حکم و نوع آن در پایان سال
۱۳۹۴
(نفر)

سال	جمع	بازنشستگان	ازکارافتادگان	شاغلان فوت شده	بازنشستگان فوت شده
.....۱۳۹۰	۳۸۵۶۸	۳۰۷۹۰	۳۲۷	۲۶۱۱	۴۸۴۰
.....۱۳۹۱	۴۰۴۷۵	۳۲۵۹۲	۳۶۰	۲۶۶۳	۴۸۶۰
.....۱۳۹۲	۴۲۰۳۹	۳۴۰۷۰	۳۷۹	۲۷۱۰	۴۸۸۰
.....۱۳۹۳	۴۴۱۸۳	۳۶۱۳۰	۳۹۵	۲۷۶۱	۴۸۹۷
.....۱۳۹۴	۴۶۱۲۵	۳۷۹۹۵	۴۱۹	۲۸۱۲	۴۸۹۹

مأخذ: صندوق بازنشستگی استان کرمان.